



## JANUARI – SEPTEMBER 2014

### Ökad ordergång och strategisk satsning på affärsområde IDC under det tredje kvartalet

#### Tredje kvartalet

- Ordergången steg med fyra procent till 341,4 mkr (327,8), eller med tio procent i jämförbara enheter.
- Nettoomsättningen uppgick till 334,6 mkr (346,1).
- Rörelseresultatet blev 28,6 mkr (30,0) exklusive engångskostnader på 10,8 mkr. Inklusiva engångskostnader uppgick resultatet till 17,8 mkr.
- Vinsten efter skatt uppgick till 8,4 mkr (18,4).
- Vinsten per aktie blev 0,41 kronor (0,96) inklusive engångskostnader.
- Stor strategisk satsning inom affärsområde IDC.
- Anna Belfrage utnämnd till tf VD och koncernchef.
- Efter rapportperiodens utgång aviserades ett åtgärdsprogram inom affärsområde IAS.

#### Nio månader

- Ordergången uppgick till 1 039,5 mkr (1 049,2).
- Nettoomsättningen steg med tre procent till 1 036,2 mkr (1 009,9).
- Rörelseresultatet ökade till 99,7 mkr (67,3) inklusive realisationsvinst på 32,9 mkr och engångskostnader på 10,8 mkr. Exklusive realisationsvinst och engångskostnader blev resultatet 77,6 mkr.
- Vinsten efter skatt uppgick till 53,8 mkr (35,9).
- Vinsten per aktie blev 2,77 kronor (1,88).

# Delårsrapport för Beijer Electronics AB

## Tf VD Anna Belfrage kommenterar

”Beijer Electronics visade en försiktigt positiv utveckling under det tredje kvartalet. Försäljningen var i stort sett oförändrad om man tar hänsyn till den avyttrade fordonsverksamheten, och resultatet exklusive engångskostnader för avgångsvederlag till den föregående koncernchefen låg i nivå med föregående år. Särskilt positivt var den ökade orderingen under det tredje kvartalet – justerat för den avyttrade fordonsverksamheten steg orderingen med tio procent. Den ekonomiska återhämtningen är dock långsam och osäkerhet präglar fortsatt många marknader.

Affärsområde IDC levererade ännu ett starkt kvartal med en kraftig ökning av orderingen, högre försäljning och ett bättre resultat. IDC förväntas gå mot ett rekordår och det är mot bakgrund av affärsområdets stora framgångar på senare år som Beijer Electronics styrelse har beslutat om en stor strategisk satsning om 175 mkr över en treårsperiod. Satsningen avser Westermo som svarar för drygt 80 procent av affärsområdets omsättning. Westermo har rönt stora framgångar med sina robusta lösningar till krävande industrisegment såsom tåg, olja och gas samt gruvsdrift. De tillkommande 175 mkr kanaliseras till produktutveckling

för att bredda Westermos produktportfölj samt stärka säljorganisationen.

Utöver satsningen i Westermo, har styrelsen även beslutat att fortsätta utvecklingsinsatserna inom Wireless och Surveillance som bedrivs i Korenix.

Målet är att IDC ska nå en omsättning på närmare 800 mkr och visa en rörelsemarginal som överstiger 14 procent år 2017. Vi bedömer att investeringarna utgör en relativt låg risk, dels då den underliggande marknaden växer kraftigt, dels då en stor del av investeringarna fokuserar på kompletterande produkter till befintliga kunder såsom Bombardier, Toshiba och ABB. Investeringarna bedöms få en måttlig påverkan på affärsområdets resultat under 2015 och 2016, medan kassaflödet under samma period påverkas negativt.

Affärsområde IAS brottas med en fortsatt besvärlig marknad. Ordergång, omsättning och resultat minskade under det tredje kvartalet, till viss del beroende på den avyttrade fordonsverksamheten. En svag marknad i Norden och övriga Europa har påverkat efterfrågan negativt, medan USA utvecklas fortsatt bra och Kina visade en ökning av försäljningen. Samtidigt fanns det flera positiva inslag under det tredje kvartalet, t ex steg orderingen med sex procent

## Affärsområdenas omsättning och rörelseresultat

MKR	Omsättning		Rörelseresultat		Omsättning		Rörelseresultat	
	Kvartal 3		Kvartal 3		9 månader		9 månader	
	1409	1309	1409	1309	1409	1309	1409	1309
Affärsområde IAS	217,0	237,2	10,3	14,7	693,8	714,7	76,5 <sup>b)</sup>	47,6
Affärsområde IDC	119,0	109,8	15,2	14,6	347,1	298,0	44,2	27,6
Intern försäljning	-1,4	-0,9			-4,7	-2,8		
Koncernjusteringar och moderbolag			-7,7 <sup>a)</sup>	0,7			-21,0 <sup>a)</sup>	-7,9
<b>Beijer Electronics-koncernen</b>	<b>334,6</b>	<b>346,1</b>	<b>17,8</b>	<b>30,0</b>	<b>1 036,2</b>	<b>1 009,9</b>	<b>99,7</b>	<b>67,3</b>

a) Inklusive engångskostnad à 10,8 mkr hänförlig till VD-byte

b) Inklusive reavinst à 32,9 mkr från försäljning av fordonsverksamheten i USA

exklusive den avyttrade fordonsverksamheten.

Våra nya robusta operatörsterminaler, som lanserades i våras, har också rönt stort intresse på marknaden.

IAS har under de senaste åren inte nått förväntade försäljningsvolym, vilket dragit ned lönsamheten. För att återställa lönsamheten inom en treårsperiod aviserade vi i oktober ett åtgärdsprogram för IAS. Programmet omfattar åtgärder för att minska kostnaderna och i ett första skede förväntas affärsområdets resultat öka med 25 mkr under 2015. Omstruktureringskostnaderna kommer i huvudsak att belasta resultatet det fjärde kvartalet men även första halvåret 2015.”

### Marknad och omvärld

Den globala marknaden för IAS visade en fortsatt men svag återhämtning under det tredje kvartalet. Samtidigt kvarstår en betydande osäkerhet på många marknader. Den

amerikanska marknaden visade en god tillväxt. I Europa var bilden som tidigare splittrad. Asien har visat en viss återhämtning.

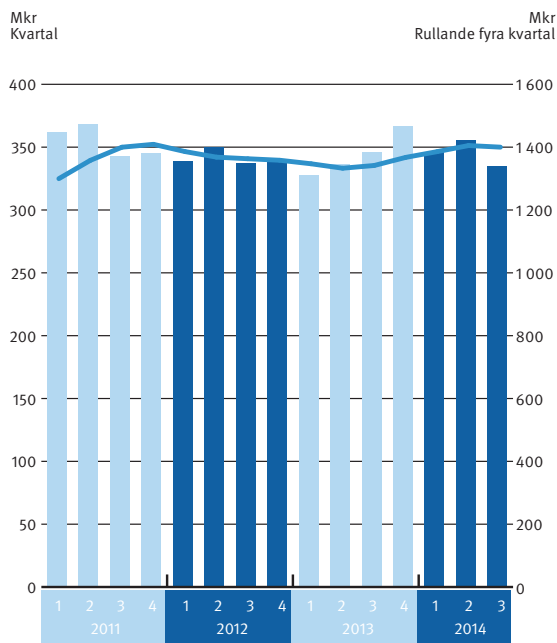
Till skillnad från IAS, utvecklas marknaden för IDC fortsatt mycket starkt i hela världen.

### Koncernen det tredje kvartalet

Koncernens ordergång ökade med fyra procent till 341,4 mkr (327,8) under det tredje kvartalet trots en negativ påverkan från den avyttrade fordonsverksamheten. Justerat för fordonsverksamheten steg ordergången med tio procent. En svagare krona påverkade ordergången positivt. Ordergången inom affärsområde IDC steg kraftigt medan den ökade med sex procent inom IAS justerat för fordonsverksamheten.

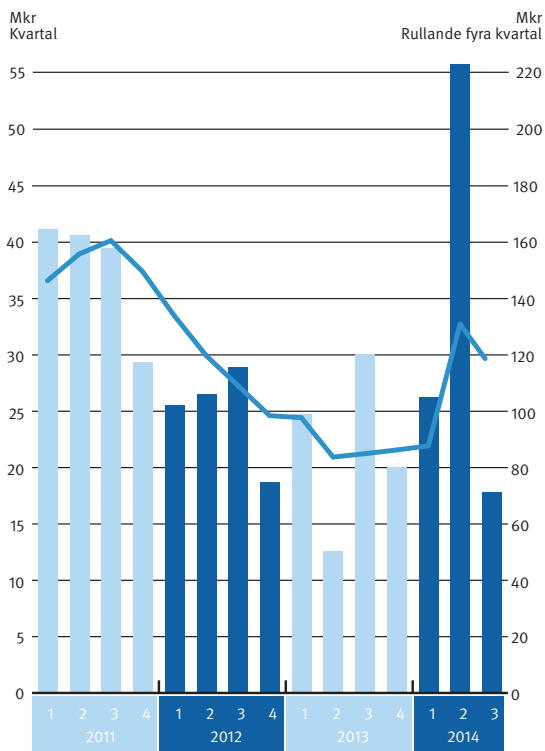
Koncernens omsättning minskade med tre procent till 334,6 mkr (346,1). Justerat för fordonsverksamheten steg

#### Omsättning koncernen



▲ Staplarna och vänster skala visar omsättning per kvartal. Kurvan och höger skala visar omsättning rullande fyra kvartal.

#### Rörelseresultat koncernen



▲ Staplarna och vänster skala visar resultat efter avskrivningar per kvartal. Kurvan och höger skala visar resultat efter avskrivningar rullande fyra kvartal.

dock omsättningen med två procent. IDCs omsättning steg med åtta procent medan IAS omsättning minskade med nio procent beroende på avyttringen i USA. Justerat för fordonsverksamheten minskade omsättningen med två procent inom IAS. Koncernens försäljning i Norden minskade medan den steg i övriga Europa. Försäljningen i USA visade en fortsatt positiv utveckling justerat för fordonsverksamheten. I Asien ökade försäljningen i Kina och Korea medan den minskade i övriga Asien.

Koncernens rörelseresultat före avskrivningar uppgick till 33,6 mkr (46,9). I resultatet ingår engångskostnader om 10,8 mkr avseende avgångsvederlag till tidigare VD. Avskrivningar uppgick till 15,8 mkr (16,9). Rörelseresultatet inklusive engångskostnaden uppgick till 17,8 mkr (30,0). Exklusive engångskostnaden blev rörelseresultatet 28,6 mkr. Det motsvarade en rörelsemarginal på 8,6 procent (8,7). De totala utvecklingskostnaderna uppgick till 26,1 mkr (26,5), motsvarande 7,8 procent (7,7) av koncernens försäljning.

Resultatet före skatt uppgick till 12,4 mkr (23,9). Finansnettot var -5,4 mkr (-6,2). Vinsten efter beräknad skatt uppgick till 8,4 mkr (18,4). Vinsten per aktie efter beräknad skatt blev 0,41 kronor (0,96).

#### Koncernen de första nio månaderna

Orderingången uppgick till 1 039,5 mkr (1 049,2) under årets nio första månader. En svagare krona påverkade positivt medan avyttringen av fordonsverksamheten påverkade negativt. Affärsområde IDC orderingång ökade medan den minskade inom IAS.

Koncernens omsättning steg med tre procent till 1 036,2 mkr (1 009,9). IDCs omsättning ökade med 16 procent medan IAS omsättning minskade med tre procent. Koncernens rörelseresultat före avskrivningar uppgick till 148,5 mkr (114,9). Avskrivningar uppgick till 48,8 mkr (47,2). Rörelseresultatet inklusive realisationsvinsten och engångskostnader uppgick till 99,7 mkr (67,3). Exklusive realisationsvinsten och engångskostnader var rörelseresultatet 77,6 mkr (67,3). Det motsvarade en rörelsemarginal på 7,5 procent (6,7). Den underliggande resultatförbättringen förklaras av de högre försäljningsvolymerna. De totala utvecklingskostnaderna uppgick till 83,2 mkr (79,6) motsvarande 8,0 procent (7,9) av koncernens försäljning.

Resultatet före skatt ökade till 82,7 mkr (55,7). Finansnettot var -17,0 mkr (-11,7). Vinsten efter beräknad skatt uppgick till 53,8 mkr (35,9). Vinsten per aktie efter beräknad skatt blev 2,77 kronor (1,88).

## Affärsområde Industrial Automation Solutions

Marknaden för Industrial Automation Solutions (IAS) var fortsatt besvärlig under det tredje kvartalet. Försäljningen minskade i Norden och övriga Europa medan den steg i USA och Asien. Den nya robusta operatörsterminalen, som lanserades i våras, har fått ett mycket gott mottagande på marknaden vilket föranleder ytterligare satsningar inom detta område under de kommande åren.

Affärsområdet har under en längre tid visat vikande lönsamhet. Ett åtgärdsprogram aviserades i oktober för att återställa affärsområdets lönsamhet över en treårsperiod. I ett första skede förväntas resultatet inom IAS öka med 25 mkr under 2015 till följd av åtgärderna. Cirka 40 medarbetare kommer att påverkas av programmet.

### Tredje kvartalet

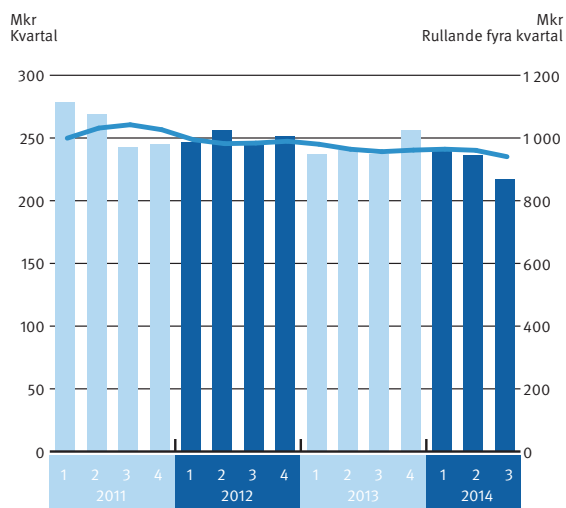
Affärsområdets ordergång uppgick till 215,6 mkr (222,8). Justerat för fordonsverksamheten steg ordergången med sex procent. Omsättningen minskade med

nio procent till 217,0 mkr (237,2). Justerat för fordonsverksamheten minskade omsättningen med två procent. Rörelseresultatet före avskrivningar blev 16,6 mkr (21,8). Avskrivningar uppgick till 6,3 mkr (7,1). Rörelseresultatet uppgick till 10,3 mkr (14,7). Det motsvarande en rörelsemarginal på 4,7 procent (6,2).

### De första nio månaderna

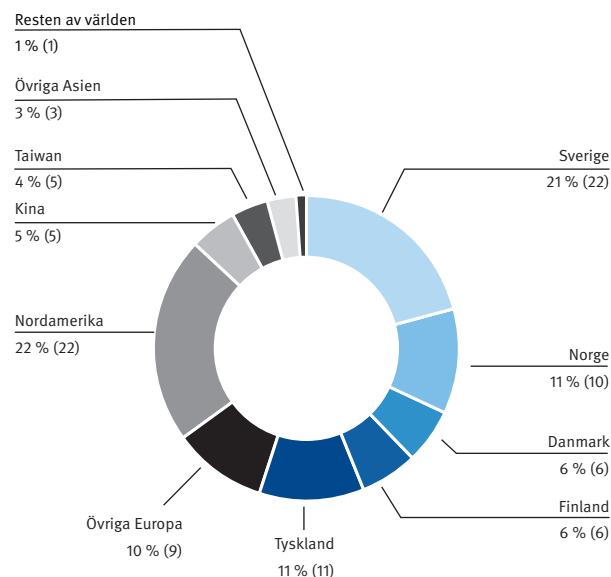
Ordergången uppgick till 679,9 mkr (729,8). Omsättningen minskade med tre procent till 693,8 mkr (714,7) beroende på avyttringen av fordonsverksamheten. Rörelseresultatet före avskrivningar steg till 97,0 mkr (68,0) inklusive en realisationsvinst på 32,9 mkr. Avskrivningar uppgick till 20,5 mkr (20,4). Rörelseresultatet blev 76,5 mkr (47,6) inklusive realisationsvinsten. Exklusive realisationsvinsten blev rörelseresultatet 43,6 mkr (47,6). Det motsvarande en rörelsemarginal på 6,3 procent (6,7).

Omsättning, IAS



▲ Staplarna och vänster skala visar omsättning per kvartal. Kurvan och höger skala visar omsättning rullande fyra kvartal.

Omsättning per geografisk marknad, IAS



▲ Omsättningens fördelning per geografisk marknad under nio månader 2014 jämfört med 2013.

## Affärsområde Industrial Data Communication

Affärsområde Industrial Data Communication (IDC) visade en fortsatt positiv utveckling under det tredje kvartalet med en kraftig uppgång i orderingen, en ökad försäljning och ett bättre resultat. IDC erhöll flera genombrottsorder under perioden. I september aviserades en stor satsning inom Westermo som svarar för drygt 80 procent av affärsområdets omsättning. Satsningen över en treårsperiod innebär 175 mkr i investeringar i produktutveckling och marknadsorganisation. Avsikten är att bredda Westermos produktportfölj inom Mission Critical Edge Networks och Westermo IP Train. Totalt innebär detta att personalstyrkan ökar med cirka 50 personer. Styrelsen har även beslutat att investera ytterligare 13 mkr över de kommande åren i det pågående utvecklingsarbetet avseende Wireless och Surveillance som bedrivs i Korenix. Målet är att dessa två satsningar tillsammans ska generera en omsättning på närmare 800 mkr med en rörelsemarginal på över 14 procent år 2017.

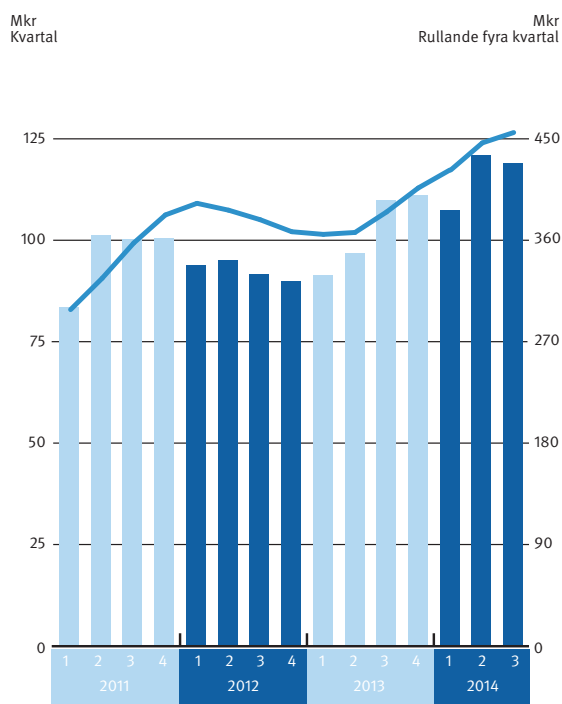
### Tredje kvartalet

Affärsområdets ordergång ökade med 20 procent till 125,8 mkr (107,6). Omsättningen steg med åtta procent till 119,0 mkr (109,8). Rörelseresultatet före avskrivningar ökade till 22,1 mkr (21,4). Avskrivningar uppgick till 6,9 mkr (6,8). Rörelseresultatet ökade till 15,2 mkr (14,6). Det motsvarade en rörelsemarginal på 12,8 procent (13,3). Ökade satsningar inom produktutveckling och marknadsföring dämpade resultatuppgången.

### De första nio månaderna

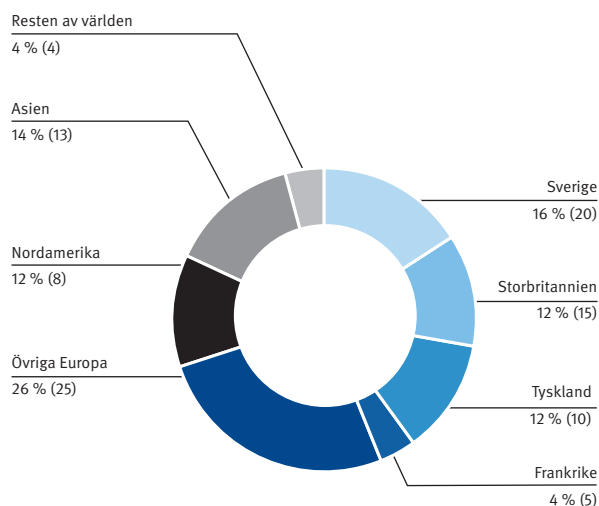
Ordergången steg med 13 procent till 359,6 mkr (324,6). Omsättningen ökade med 16 procent till 347,1 mkr (298,0). Rörelseresultatet före avskrivningar steg med 37 procent till 64,6 mkr (47,2). Avskrivningar uppgick till 20,4 mkr (19,6). Rörelseresultatet steg med 60 procent till 44,2 mkr (27,6), motvarande en rörelsemarginal på 12,7 procent (9,3).

### Omsättning, IDC



▲ Staplarna och vänster skala visar omsättning per kvartal. Kurvan och höger skala visar omsättning rullande fyra kvartal.

### Omsättning per geografisk marknad, IDC



▲ Omsättningens fördelning per geografisk marknad under nio månader 2014 jämfört med 2013.

## Övrig ekonomisk information

Koncernens investeringar inklusive balanserade utvecklingskostnader och förvärv uppgick till 44,2 mkr (126,5). Kassaflödet från den löpande verksamheten var 64,7 mkr (116,3). Det egna kapitalet uppgick till 463,7 mkr (377,7) den sista september 2014. Soliditeten var 31,7 procent (26,6). Likvida medel uppgick till 130,7 mkr (109,8). Nettoskulden var 552,7 mkr (605,2). Medeltalet anställda var 759 medarbetare (764).

### Utsikter för 2014

Beijer Electronics visade en fortsatt, om än försiktigt, positiv utveckling under det tredje kvartalet. För årets nio första månader ökade koncernens omsättning och resultat såväl före som justerat för olika engångsposter. Även om det råder en fortsatt stor osäkerhet i omvärlden finns det förutsättningar att Beijer Electronics för helåret 2014 kan visa en ökad omsättning och resultat justerat för olika engångsposter.

### Viktiga händelser

Beijer Electronics aviserade i september en stor strategisk satsning inom affärsområde Industriell Datakommunikation, IDC. Satsningen omfattar cirka 175 mkr över en treårsperiod med fokus på ökad produktutveckling och förstärkt marknadsorganisation. Satsningen är i huvudsak självfinansierad. Målet är att höja tillväxten ytterligare från dagens cirka 450 mkr i årsomsättning till närmare 800 mkr samt visa en rörelsemarginal på över 14 procent år 2017.

IDCs totala adresserbara marknad uppgår till närmare tio miljarder kronor med en förväntad tillväxt på över tio procent per år. Huvudkonkurrenter är företag som Hirschmann och RuggedCom. Westermo har rönt stora framgångar med sina robusta lösningar inom industriell datakommunikation. Den aviserade satsningen kommer att bredda Westermos produktportfölj inom Mission Critical Edge Networks och Westermo IP Train. Den totala personalstyrkan förväntas öka med 50 personer varav 20 personer inom produktutveckling och resterande inom marknadsorganisationen.

Den 15 september meddelade Beijer Electronics att VD och koncernchef Fredrik Jönsson lämnade sin befattning och företaget. Beijer Electronics CFO Anna Belfrage utsågs samma dag till tf VD och koncernchef.

Beijer Electronics sålde i juni 2014 fordonsverksamheten i det amerikanska bolaget inom affärsområde IAS till det israeliska bolaget Micronet. Avyttringen var ett led i strategin att fokusera på Beijer Electronics kärnverksamheter - industriella operatörspaneler och industriell datakommunikation.

Transaktionen medförde en realisationsvinst på 32,9 mkr före skatt. Företagsledningen bedömer att den sålda verksamheten innebär en minskning av koncernens omsättning med cirka 70 mkr på årsbasis framöver. Effekten på det framtida rörelseresultatet bedöms vara marginell.

Transaktionen har inte inneburit några materiella förändringar på koncernens eller affärsområde IAS anläggningstillgångar. Realisationsvinsten är inkluderad i Övriga rörelseintäkter i koncernens resultaträkning.

Beijer Electronics införde vid årsskiftet en ny global organisation som medförde en förändring av rapporteringen från tre affärsområden till två affärsområden – Industrial Automation (IAS) och Industrial Data Communication (IDC). Affärsområde IAS är bildat av affärsområdena Automation och HMI Products. Förändringarna är en konsekvens av att Beijer Electronics köpte tillbaka 15 procent av Automation från Mitsubishi Electric under 2013. Automation lanserade vidare ett utökat produktprogram under eget varumärke som kan säljas globalt. En samordning med en global säljorganisation innebär ökat kundfokus och stärkt konkurrenskraft. Siffrorna från föregående år är omräknade i enlighet med den nya rapporteringen.

### Viktiga händelser efter rapportperiodens utgång

I oktober aviserade Beijer Electronics ett åtgärdsprogram inom affärsområde IAS. IAS försäljning har inte utvecklats som förväntat på senare år vilket påverkat lönsamheten negativt. För att återställa lönsamheten över en treårsperiod har IAS initierat ett program för att sänka kostnaderna. I ett första skede förväntas resultatet inom

IAS öka med 25 mkr under 2015 till följd av åtgärderna. Cirka 40 medarbetare kommer att påverkas av programmet. Kostnaderna för omstruktureringen kommer i första hand belasta resultatet för det fjärde kvartalet men även det första halvåret 2015.

### **Redovisningsprinciper**

Denna delårsrapport har, för koncernen, upprättats i enlighet med IAS 34 Delårsrapportering samt tillämpliga regler i Årsredovisningslagen. Delårsrapporten för moderbolaget har upprättats i enlighet med Årsredovisningslagens 9 kapitel, Delårsrapport. Redovisningsprinciper som tillämpats

för koncernen och moderbolaget överensstämmer med de redovisningsprinciper som användes vid upprättandet av den senaste årsredovisningen.

Malmö den 22 oktober 2014

Anna Belfrage

Tf VD och koncernchef

*För mer information kontakta:*

*Tf VD och koncernchef Anna Belfrage, tel 040-35 86 53,*

*0706-35 86 53 eller tf CFO Joakim Nideborn,*

*tel 040-35 84 49, 0707-72 29 83*

## **Revisors rapport över översiktlig granskning av finansiell delårsinformation i sammandrag (delårsrapport) upprättad i enlighet med IAS 34 och 9 kap. årsredovisningslagen**

### **Inledning**

Vi har utfört en översiktlig granskning av den finansiella delårsinformationen i sammandrag (delårsrapport) för Beijer Electronics AB (publ) per 30 september 2014 och den nio månadersperiod som slutade per detta datum. Det är styrelsen och verkställande direktören som har ansvaret för att upprätta och presentera denna finansiella delårsinformation i enlighet med IAS 34 och årsredovisningslagen. Vårt ansvar är att uttala en slutsats om denna delårsrapport grundad på vår översiktliga granskning.

### **Den översiktliga granskningens inriktning och omfattning**

Vi har utfört vår översiktliga granskning i enlighet med International Standard on Review Engagements ISRE 2410 Översiktlig granskning av finansiell delårsinformation utförd av företagets valda revisor. En översiktlig granskning består av att göra förfrågningar, i första hand till personer som är ansvariga för finansiella frågor och redovisningsfrågor, att utföra analytisk granskning och att vidta andra översiktliga granskningsåtgärder. En översiktlig granskning har en annan inriktning

och en betydligt mindre omfattning jämfört med den inriktning och omfattning som en revision enligt ISA och god revisionsred i övrigt har. De granskningsåtgärder som vidtas vid en översiktlig granskning gör det inte möjligt för oss att skaffa oss en sådan säkerhet att vi blir medvetna om alla viktiga omständigheter som skulle kunna ha blivit identifierade om en revision utförts. Den uttalade slutsatsen grundad på en översiktlig granskning har därför inte den säkerhet som en uttalad slutsats grundad på en revision har.

### **Slutsats**

Grundat på vår översiktliga granskning har det inte kommit fram några omständigheter som ger oss anledning att anse att delårsrapporten inte, i allt väsentligt, är upprättad för koncernens del i enlighet med IAS 34 och årsredovisningslagen samt för moderbolagets del i enlighet med årsredovisningslagen.

Malmö den 22 oktober 2014

### **Öhrlings PricewaterhouseCoopers AB**

**Sofia Götmar-Blomstedt**

*Auktoriserad revisor*

*Huvudansvarig revisor*

**Magnus Jönsson**

*Auktoriserad revisor*



## Kvartalet i sammandrag

### Resultaträkning koncernen

Tkr	Kvartal 3, 2014	Kvartal 3, 2013	9 månader 2014	9 månader 2013	Helår, 2013
Nettoomsättning	334 647	346 094	1 036 158	1 009 854	1 376 187
Övriga rörelseintäkter och rörelsekostnader	1 953	-832	36 701 <sup>b)</sup>	348	1 509
Rörelsens kostnader exkl avskrivningar	-303 037 <sup>a)</sup>	-298 316	-924 337 <sup>a)</sup>	-895 271	-1 226 383 <sup>c)</sup>
<b>Rörelseresultat före avskrivningar</b>	<b>33 563</b>	<b>46 946</b>	<b>148 522</b>	<b>114 931</b>	<b>151 313</b>
Avskrivningar immateriella anläggningstillgångar	-11 215	-11 975	-34 094	-34 404	-46 182
Avskrivningar materiella anläggningstillgångar	-4 570	-4 929	-14 716	-13 179	-17 764
<b>Rörelseresultat</b>	<b>17 778</b>	<b>30 042</b>	<b>99 712</b>	<b>67 348</b>	<b>87 367</b>
Finansnetto	-5 398	-6 172	-17 031	-11 654	-15 493
<b>Resultat före skatt</b>	<b>12 380</b>	<b>23 870</b>	<b>82 681</b>	<b>55 694</b>	<b>71 874</b>
Beräknad skatt	-3 970	-5 515	-28 860	-19 833	-27 508
<b>Nettoresultat</b>	<b>8 410</b>	<b>18 355</b>	<b>53 821</b>	<b>35 861</b>	<b>44 366</b>
<i>hänförligt till moderbolagets aktieägare</i>	<i>7 782</i>	<i>18 229</i>	<i>52 755</i>	<i>35 943</i>	<i>44 218</i>
<i>hänförligt till innehav utan bestämmande inflytande</i>	<i>628</i>	<i>126</i>	<i>1 066</i>	<i>-82</i>	<i>148</i>
<i>Motsvarar vinst per aktie, kr</i>	<i>0,41</i>	<i>0,96</i>	<i>2,77</i>	<i>1,88</i>	<i>2,32</i>

a) varav engångspost -10 800 tkr hänförlig till VD-byte

b) varav reavinst vid avyttring av fordonsverksamheten i USA 32 936 tkr

c) varav engångspost -5 633 tkr hänförlig till omstrukturering Tyskland

### Rapport över totalresultatet

Tkr	Kvartal 3, 2014	Kvartal 3, 2013	9 månader 2014	9 månader 2013	Helår, 2013
Nettoresultat	8 410	18 355	53 821	35 861	44 366
Aktuariella vinster och förluster	-7 537	7 914	-7 537	7 914	9 714
Omräkningsdifferenser	28 458	-17 434	51 382	-15 355	-11 706
<b>Totalresultat</b>	<b>29 331</b>	<b>8 835</b>	<b>97 666</b>	<b>28 420</b>	<b>42 374</b>
<i>hänförligt till moderbolagets aktieägare</i>	<i>28 492</i>	<i>10 901</i>	<i>96 176</i>	<i>27 694</i>	<i>41 399</i>
<i>hänförligt till innehav utan bestämmande inflytande</i>	<i>839</i>	<i>-2 066</i>	<i>1 490</i>	<i>726</i>	<i>975</i>

### Balansräkning koncernen

Tkr	2014-09-30	2013-09-30	2013-12-31
<b>Tillgångar</b>			
Anläggningstillgångar	866 871	848 151	850 863
Omsättningstillgångar	483 896	478 625	458 020
Likvida medel och kortfristiga placeringar	130 741	109 751	147 926
<b>Summa tillgångar</b>	<b>1 481 508</b>	<b>1 436 527</b>	<b>1 456 809</b>
<b>Eget kapital och skulder</b>			
Eget kapital hänförligt till moderbolagets aktieägare	463 705	377 658	391 363
Innehav utan bestämmande inflytande	6 290	4 551	4 800
Långfristiga skulder	506 948	551 416	544 766
Kortfristiga skulder	504 565	502 902	515 880
<b>Summa eget kapital och skulder</b>	<b>1 481 508</b>	<b>1 436 527</b>	<b>1 456 809</b>
<i>Därav räntebärande skulder</i>	<i>683 403</i>	<i>714 930</i>	<i>707 776</i>

## Koncernens förändring i eget kapital

Tkr	2014-09-30	2013-09-30	2013-12-31
<b>Hänförligt till moderbolagets aktieägare</b>			
Ingående eget kapital den 1 januari enligt fastställd balansräkning	391 363	415 843	415 843
Byte av redovisningsprincip		-31 443	-31 443
Nyemission		45	45
Övrigt tillskjutet kapital		8 049	8 049
Utdelning	-23 834	-23 668	-23 668
Förvärv		-18 862	-18 862
Totalresultat	96 176	27 694	41 399
<b>Utgående eget kapital</b>	<b>463 705</b>	<b>377 658</b>	<b>391 363</b>
<b>Hänförligt till innehav utan bestämmande inflytande</b>			
Ingående eget kapital den 1 januari	4 800	21 316	21 316
Utdelning			
Förvärv		-17 491	-17 491
Totalresultat	1 490	726	975
<b>Utgående eget kapital</b>	<b>6 290</b>	<b>4 551</b>	<b>4 800</b>

## Nyckeltal koncernen

	2014-09-30	2013-09-30	2013-12-31
Rörelsemarginal, %	9,6	6,7	6,3
Vinstmarginal, %	5,2	3,6	3,2
Soliditet, %	31,7	26,6	27,2
Eget kapital per aktie, kr	24,3	19,8	20,5
Vinst per aktie, kr <sup>a)</sup>	2,77	1,88	2,32
Avkastning på eget kapital efter skatt, %	14,6	13,9	11,1
Avkastning på sysselsatt kapital, %	10,7	8,6	8,8
Avkastning på operativt kapital, %	18,7	13,5	14,0
Medelantal anställda	759	764	776

## Kassaflödesanalys koncernen

Tkr	2014-09-30	2013-09-30	2013-12-31
Kassaflöde från den löpande verksamheten före förändring av rörelsekapital	87 857	81 322	115 803
Förändringar i rörelsekapital	-23 199	35 007	92 107
<b>Kassaflöde från den löpande verksamheten</b>	<b>64 658</b>	<b>116 329</b>	<b>207 910</b>
Kassaflöde från investeringsverksamheten	-44 205	-126 496	-140 871
Kassaflöde från finansieringsverksamheten	-22 576	18 676	-20 187
Utbetald utdelning	-23 834	-23 668	-23 668
<b>Periodens kassaflöde</b>	<b>-25 957</b>	<b>-15 159</b>	<b>23 184</b>
Likvida medel och kortfristiga placeringar vid årets början	147 926	128 469	128 469
Kursförändringar likvida medel	8 772	-3 559	-3 727
<b>Likvida medel och kortfristiga placeringar vid periodens slut</b>	<b>130 741</b>	<b>109 751</b>	<b>147 926</b>

## Rörelsegrenar

Tkr	Kvartal 3 2014	Kvartal 3 2013	9 månader, 2014	9 månader, 2013	Helår 2013
<b>Nettoomsättning</b>					
IAS	217 013	237 203	693 769	714 722	970 928
IDC	118 991	109 796	347 095	297 954	409 048
Koncernjusteringar	-1 357	-905	-4 706	-2 822	-3 789
<b>Koncernen</b>	<b>334 647</b>	<b>346 094</b>	<b>1 036 158</b>	<b>1 009 854</b>	<b>1 376 187</b>
<b>Rörelseresultat före avskrivningar</b>					
IAS	16 556	21 783	97 032 <sup>b)</sup>	67 956	85 714 <sup>c)</sup>
IDC	22 079	21 430	64 644	47 214	64 292
Moderbolag	-10 183 <sup>a)</sup>	2 064	-16 045 <sup>a)</sup>	-5 347	-6 110
Koncernjusteringar	5 111	1 669	2 891	5 108	7 417
<b>Koncernen</b>	<b>33 563</b>	<b>46 946</b>	<b>148 522</b>	<b>114 931</b>	<b>151 313</b>
<b>Rörelseresultat</b>					
IAS	10 270	14 740	76 524	47 566	58 174
IDC	15 236	14 638	44 203	27 566	37 887
Moderbolag	-11 932	353	-21 203	-10 490	-12 919
Koncernjusteringar	4 204	311	188	2 706	4 225
<b>Koncernen</b>	<b>17 778</b>	<b>30 042</b>	<b>99 712</b>	<b>67 348</b>	<b>87 367</b>

a) varav engångspost -10 800 tkr hänförlig till VD-byte

b) varav reavinst vid avyttring av fordonsverksamheten i USA 32 936 tkr

c) varav engångspost -5 633 tkr hänförlig till omstrukturering Tyskland

## Resultaträkning moderbolaget

Tkr	Kvartal 3 2014	Kvartal 3 2013	9 månader, 2014	9 månader, 2013	Helår 2013
Nettoomsättning	15 323	15 175	45 972	45 526	60 701
Rörelsens kostnader	-27 255 <sup>b)</sup>	-14 822	-67 175 <sup>b)</sup>	-56 016	-73 620
<b>Rörelseresultat</b>	<b>-11 932</b>	<b>353</b>	<b>-21 203</b>	<b>-10 490</b>	<b>-12 919</b>
Finansnetto <sup>a)</sup>	54 581	40 085	56 223	45 528	55 024
<b>Resultat före skatt</b>	<b>42 649</b>	<b>40 438</b>	<b>35 020</b>	<b>35 038</b>	<b>42 105</b>
Bokslutsdispositioner	719	985	2 156	2 955	27 896
Beräknad skatt	1 169	154	1 637	-415	-1 383
<b>Nettoresultat</b>	<b>44 537</b>	<b>41 577</b>	<b>38 813</b>	<b>37 578</b>	<b>68 618</b>
a) varav utdelning från dotterbolag	50 000	50 000	53 699	54 959	66 959
b) varav engångspost -10 800 tkr hänförlig till VD-byte					

## Balansräkning moderbolaget

Tkr	2014-09-30	2013-09-30	2013-12-31
<b>Tillgångar</b>			
Anläggningstillgångar	809 489	847 466	843 683
Omsättningstillgångar	25 840	26 027	47 674
Likvida medel och kortfristiga placeringar	1 487	235	11 958
<b>Summa tillgångar</b>	<b>836 816</b>	<b>873 728</b>	<b>903 315</b>
<b>Eget kapital och skulder</b>			
Eget kapital	135 429	89 410	120 450
Obeskattade reserver	1 769	4 910	3 925
Långfristiga skulder	412 694	483 121	500 213
Kortfristiga skulder	286 924	296 287	278 727
<b>Summa eget kapital och skulder</b>	<b>836 816</b>	<b>873 728</b>	<b>903 315</b>
Därav räntebärande skulder	589 979	636 338	626 064

### Beijer Electronics AB (publ)

Beijer Electronics är ett expansivt teknikföretag inom industriell automation och datakommunikation. Bolaget utvecklar och marknadsför produkter och lösningar med användaren i fokus. Sedan starten 1981 har Beijer Electronics utvecklats till en internationell koncern med verksamhet i 22 länder. Bolaget är noterat på NASDAQ OMX Nordiska Börs Stockholms Small Cap-lista under symbolen BELE.

### Mer information om bolaget

Via Beijer Electronics e-postlista är det möjligt att prenumerera på finansiell information. Du ansluter dig enkelt via vår hemsida, [www.beijerelectronics.se](http://www.beijerelectronics.se). Har du frågor om Beijer Electronics-koncernen är du välkommen att kontakta oss på telefon 040-35 86 00 eller via e-post på adressen [info@beijerelectronics.se](mailto:info@beijerelectronics.se).

### Kommande ekonomisk information

30 januari 2015..... Bokslutskommuniké  
22 april 2015..... Tremånadersrapport  
22 april 2015..... Årstämma



### Westermo lanserar 19" industriella routingswitchar

Fyra nya robusta 19" routingswitchar är utvecklade för nätverksapplikationer med höga miljö- och prestandakrav. RedFox Industrial Rack (RFIR) är den nya generationens industriella routingswitchar, som framtidsäkrar nätverksprestanda i krävande applikationer. I dessa installationer har utrustningen blivit alltmer kompakt samtidigt som behovet av IP-säkerhet och tillförlitliga nätverk ökar, därav har kravet på en ny generation robusta ethernet-switchar utvecklats.

► Läs mer på [www.westermo.com](http://www.westermo.com)

**Beijer**  
ELECTRONICS

#### Huvudkontor

Beijer Electronics AB (publ)  
Box 426, Stora Varvsgatan 13a  
201 24 Malmö, Sverige  
Org nr 556025-1851

[www.beijerelectronics.se](http://www.beijerelectronics.se) | +46 40 35 86 00