



**Beijer Ref**

Q3 2014

**Kompletterande förvärv  
ger tillväxt**

**1234**

# kvartalet

i korthet

**6,4%**

Omsättningsökning

**157,8 mkr**

Rörelseresultat

**8,1%**

Rörelsemarginal

**107,0 mkr**

Periodens resultat

**2,49 kr**

Vinst per aktie

## Kvartal 3 2014

- Nettoomsättningen uppgick till 1 947,4 mkr (1 830,4).
- Rörelseresultatet uppgick till 157,8 mkr (146,7).
- Periodens resultat uppgick till 107,0 mkr (100,2).
- Vinsten per aktie uppgick till 2,49 kronor (2,30).
- Omsättningstillväxt på 6,4 procent och rörelseresultatförbättring på 7,6 procent jämfört med motsvarande kvartal föregående år. Organisk minskning av omsättningen med 1,1 procent och organisk ökning av rörelseresultatet med 1,4 procent.
- Tre nya förvärv och skapandet av nya affärsområdet Beijer Ref OEM för egen tillverkning.

## Nyckeltal

mkr	Q3 2014	Q3 2013	För- ändring	9 mån 2014	9 mån 2013	För- ändring	Helår 2013
Omsättning	1 947,4	1 830,4	6,4%	5 399,3	5 006,1	7,9%	6 595,4
Rörelseresultat <sup>1)</sup>	157,8	146,7	7,6%	366,0	278,8	31,3%	377,7
Rörelsemarginal, %	8,1	8,0	0,1	6,8	5,6	1,2	5,7
Periodens resultat	107,0	100,2	6,8%	242,0	183,0	32,2%	244,2
Vinst per aktie, kr	2,49	2,30	8,3%	5,56	4,13	34,6%	5,51

1) I det ackumulerande rörelseresultatet för 2013 ingår engångskostnader avseende avgångsvederlag och omstrukturering på 34,2 mkr.

# stabil

## trots tuffa utmaningar

### Koncernchefen kommenterar

#### Långsammare tillväxt i oroligt Europa

Det tredje kvartalet 2014 visar att Beijer Ref fortsätter att leverera en ökad omsättning på 6,4 % och ett rörelseresultat på 157,8 mkr - trots en ovanligt kylig sommar i södra Europa och Ukrainakrisens dämpande påverkan på efterfrågan.

I Centraleuropa fortsätter verksamheten i Storbritannien att visa goda resultat med såväl stark försäljning som ökade marknadsandelar. På tre år har Beijer Ref gått från en tredjeplats till en position som ledare på den brittiska marknaden. Beijer Refs affärskoncept där snabb service och leveranssäkerhet är avgörande för slutkunder såsom ledande stormarknader är jämte förvärv viktiga orsaker till de ökade marknadsandelarna. Även Holland och Tyskland har utvecklats bra under det tredje kvartalet och fortsätter att visa tillväxt och ökade marknadsandelar.

I Östra Europa är det fortsatt Polen som drar regionen i en positiv riktning, medan försäljningen i Södra Europa påverkades negativt av såväl en pressad makroekonomi som dåligt sommarväder över hela regionen. Den kyliga och regniga sommaren i Frankrike, Spanien och Italien påverkade såväl efterfrågan inom komfortkyla, HVAC (heating, ventilation and air conditioning) som kommersiell kyla.

Efter det första halvårets avvaktande inledning för Beijer Refs nordiska marknadsregion vände utvecklingen under tredje kvartalet med en ökad omsättning på 21 %.

I A&A (Afrika och Asien) backade Thailand något, medan södra Afrika går starkt. Här har nu samtliga integrationskostnader avseende förvärvet av Eurocool tagits och med en omsättningsökning på 13 % överträffar verksamheten i södra Afrika planerna.

#### Viktiga förvärv

Beijer Ref stärkte under det tredje kvartalet sin position som en av världens tre största kylgrossister med tre viktiga förvärv. Bland annat valde koncernen i juli att tidigarelägga optionen att förvärva de resterande 49 % av aktierna i italienska SCM Frigo Group, en av Europas ledande tillverkare av bland annat kylaggregat baserade på miljövänlig teknik.

Dessutom förvärvades i augusti samtliga aktier i en av Norges ledande kylgrossister, Børresen Cooltech AS. Børresen Cooltech omsätter knappt 60 mkr, har 20 anställda och kommer att integreras i Beijer Refs norska organisation.

I september stärkte Beijer Ref sin växande position på den tyska kylgrossistmarknaden när nettotillgångarna i Grün Großhandel für Kälte- und Klimazubehör i Stuttgart förvärvades. Därmed har Beijer Ref sedan etableringen i Tyskland 2011 skaffat sig verksamheter i Düsseldorf, Nürnberg, München, Leipzig och nu även i ett geografiskt utmärkt läge i Stuttgart.

Utöver ovanstående har koncernen efter rapportperiodens utgång gjort ytterligare ett förvärv, när samtliga aktier i den franska kylgrossisten GFOI (Générale Frigorifique Océan Indien) förvärvades i oktober. GFOI finns på ön Réunion ca 800 km öster om Madagaskar i Indiska oceanen, ett franskt s.k. departement med en snabbt expanderande turistindustri.

#### Egen tillverkning blir nytt affärsområde

Med SCM Frigo som bas har koncernen under det tredje kvartalet skapat nya affärsområdet Beijer Ref OEM, i syfte att bedriva egen tillverkning av kundanpassade kylsystem. Sedan starten 1979 har SCM Frigo byggt upp en unik teknisk kompetens och är idag en av världens ledande tillverkare av miljövänliga kylsystem.

Ett flertal bolag inom Beijer Ref-koncernen bedriver redan idag egen tillverkning av kundanpassade kylsystem, men med skapandet av Beijer Ref OEM kommer denna verksamhet att bedrivas än mer strukturerat och effektivt under ledning av Europas främsta tillverkare, vilket beräknas generera en rad positiva synergieffekter.

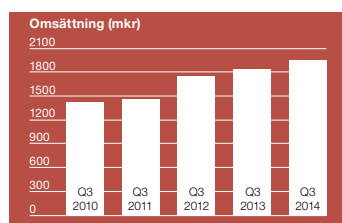
#### Logistik nästa fokusområde

I ett alltmer gränslöst och homogent Europa blir logistiken i högre grad avgörande för konkurrenskraften. Med fler än 200 filialer i Europa kommer Beijer Ref framöver att sätta starkt fokus på att ytterligare effektivisera flödet av produkter med ökad service och sänkta kostnader som mål.

*Per Bertland*  
CEO, Beijer Ref AB

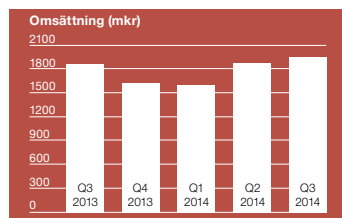
# kvartals-

## rapport Q3 2014



### Om Beijer Ref

Beijer Ref är en av världens tre största kylgrossister och den ledande i Europa. Koncernen erbjuder konkurrenskraftiga och innovativa lösningar inom kyla och luftkonditionering med kundanpassade produkter, egenutvecklade kylaggregat och effektiv service.

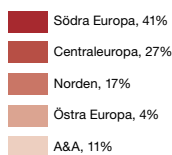
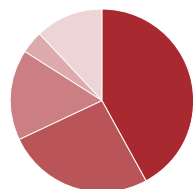


### Omsättning

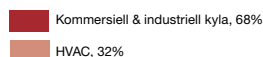
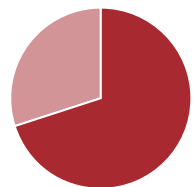
Beijer Ref ökade omsättningen med 6,4 procent till 1 947,4 mkr (1 830,4) under tredje kvartalet 2014. Justerat för valutakursförändringar och förvärv var den organiska omsättningsförändringen -1 %. Ackumulerat för 9 månader uppgår den organiska tillväxten till 3 %.

Beijer Ref är verksam inom tre marknadsområden: kommersiell kyla, industriell kyla samt HVAC (komfortkyla). Koncernen delar in verksamheten på den globala marknaden i fem geografiska segment: Norden, Centraleuropa, Östra Europa, Södra Europa och A&A.

Regionernas andel av total omsättning, %



Omsättningens fördelning per marknadsområde, %

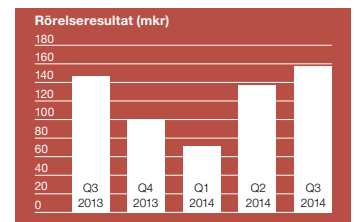
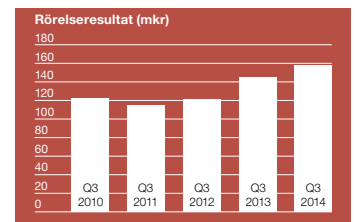


## Resultat

Koncernens rörelseresultat uppgick till 157,8 mkr (146,7) under det tredje kvartalet. Resultatuppgången kan främst förklaras med ökad försäljning i framförallt Centraleuropa och Östra Europa, där Polen fortsätter att vara en drivande marknad. Justerat för valutakursförändringar och förvärv var den organiska rörelseresultatökningen 1,4 %.

I föregående års siffror är rörelseresultatet ackumulerat belastat med engångskostnader på 34,2 mkr. Under de första nio månaderna uppgick rörelseresultatet till 366,0 mkr (278,8). Exklusive engångskostnader var rörelseresultatet 313,0 mkr föregående år.

Koncernens finansnetto uppgick till -10,6 mkr (-9,0) under det tredje kvartalet. Resultatet före skatt var 147,2 mkr (137,9). Resultatet efter skatt var 107,0 mkr (100,2). Vinst per aktie uppgick till 2,49 kronor (2,30). Under årets nio första månader uppgick koncernens finansnetto till -26,7 mkr (-24,0). Resultatet före skatt var 339,3 mkr (255,0). Resultatet efter skatt uppgick till 242,0 mkr (183,0). Vinst per aktie var 5,56 kronor (4,13).



## Övrig ekonomisk information

Koncernens investeringar i anläggningstillgångar inklusive rörelseförvärv uppgick till 136,5 mkr (41,2) under de första nio månaderna 2014, varav den största delen avser förvärvet av resterande 49 % i SCM Frigo. Likvida medel inklusive outnyttjad checkräkningskredit var 598,9 mkr (513,1) den 30 september 2014. Det egna kapitalet uppgick till 2 457,5 mkr (2 305,1). Nettoskulden var 1 528,9 mkr (1 302,2). Soliditeten uppgick till 41,6 procent (44,0). Medeltalet anställda var under perioden 2 194 (2 119).

## Viktiga händelser under året

I januari förvärvade Beijer Ref samtliga aktier i Eurocool (Pty) Ltd, en av Sydafrikas ledande kylgrossister. Eurocool grundades 1999 och har idag en stark marknadsposition inom de segment som Beijer Ref prioriterar. Bolaget omsätter omkring 65 mkr och har 36 anställda. Förvärvet bedöms ge kostnadssynergier, ökad effektivitet samt ökade inköpsvolymerna genom samordning med Beijers befintliga verksamhet i södra Afrika. Förvärvet bedöms påverka Beijer Refs vinst per aktie under 2014 marginellt positivt. Eurocool ingår i Beijer Refs räkenskaper från och med januari 2014.

Den 12 mars röstade EU-parlamentet ja till förslaget om ny f-gasförordning, vilket bekräftades av Ministerrådet i en omröstning den 14 april. Därmed har beslutet att fasa ut köldmedier med fluorerade växthusgaser (s k f-gaser) trätt i kraft, vilket bedöms ha en positiv påverkan genom de investeringar i ny teknik som slutkunderna successivt kommer att behöva göra och där Beijer Ref är väl förberett för det nya regelverket.

Den 14 maj godkände Bolagsverket koncernens namnbyte från G & L Beijer till Beijer Ref. Ett klassiskt svenskt industriföretags moderna verksamhet speglas nu även i företagsnamnet.

I juli förvärvade Beijer Ref de resterande 49 % av aktierna i italienska SCM Frigo Group, en av Europas ledande tillverkare av bland annat kylaggregat baserade på miljövänlig teknik. Bolaget omsätter cirka 240 mkr och har 90 anställda. Förvärvet bedöms påverka Beijer Refs vinst per aktie positivt redan 2014.

I augusti förvärvades samtliga aktier i en av Norges ledande kylgrossister, Børresen Cooltech AS. Børresen Cooltech omsätter knappt 60 mkr, har 20 anställda och kommer att integreras i Beijer Refs organisation. Förvärvet bedöms påverka Beijer Refs nettoresultat marginellt positivt. Børresen Cooltech ingår i koncernens räkenskaper från och med augusti 2014.

I september stärkte Beijer Ref positionen på de snabbt växande tyska kylgrossistmarknaden när nettotillgångarna i Grün Großhandel für Kälte- und Klimazubehör förvärvades. Bolaget omsätter cirka 25 mkr, har 7 anställda och ger koncernen strategiskt viktig närvaro i Stuttgart. Förvärvet bedöms påverka Beijer Refs nettoresultat marginellt positivt. Bolaget ingår i koncernens räkenskaper från och med oktober 2014.

### Händelser efter rapportperioden

I oktober förvärvades samtliga aktier i den franska kylgrossisten GFOI (Générale Frigorifique Océan Indien). GFOI är beläget på ön Réunion ca 800 km öster om Madagaskar i Indiska oceanen. Bolaget omsätter cirka 50 mkr, har 7 anställda och är ett led i koncernens expansion utanför Europa. Förvärvet bedöms påverka Beijer Refs nettoresultat marginellt positivt.

### Riskbeskrivning

Beijer Ref-koncernens verksamhet påverkas av ett antal omvärldsfaktorer, vars effekter på koncernens rörelseresultat kan kontrolleras i varierande grad. Koncernens verksamhet är beroende av den allmänna ekonomiska utvecklingen i framförallt Europa, vilken styr efterfrågan på Beijer Refs produkter och tjänster. Förvärv är normalt förknippade med risker, exempelvis personalavhopp. Andra rörelserisker, som agentur- och leverantörsavtal, produktansvar och leveransåtaganden, teknisk utveckling, garantier, personberoende med flera, analyseras kontinuerligt och vid behov vidtas åtgärder för att reducera koncernens riskexponering. Beijer Ref är i sin verksamhet utsatt för finansiella risker såsom valutarisk, ränterisk och likviditetsrisk. Moderbolagets riskbild är densamma som koncernens. För ytterligare information, se koncernens årsredovisning.

### Kommande rapporter

- Bokslutskommuniké för 2014 publiceras 10 februari 2015.
- Årsredovisning för 2014 publiceras i april 2015.

*Malmö 22 oktober 2014*

*Beijer Ref AB (publ)*

*Per Bertland, CEO*

*För mer information:*

*Per Bertland, CEO*

*växel 040-35 89 00, mobil 0705-98 13 73*

*Jonas Lindqvist, CFO*

*växel 040-35 89 00, mobil 0705-90 89 04*

### **Redovisningsprinciper**

Denna delårsrapport är upprättad i enlighet med IAS 34, ÅRL och RFR 2. Beijer Ref tillämpar fortsatt samma redovisningsprinciper och värderingsmetoder som finns beskrivna i den senaste årsredovisningen förutom vad som anges nedan.

Koncernens verksamhet delas upp i rörelsesegment baserat på hur företagets högste verkställande beslutsfattare, d v s koncernchefen, följer verksamheten. Beslut har tagits om ny segmentsindelning då högste verkställande beslutsfattare från och med 1 januari 2014 följer upp verksamheten baserat på följande segment: Södra Europa, Centraleuropa, Norden, Östra Europa och A&A.

Nya och förändrade standarder tillämpade från och med 1 januari 2014 bedöms inte ha någon väsentlig effekt på koncernens eller moderbolagets resultat eller finansiella ställning.

### **Revisors rapport över översiktlig granskning av finansiell delårsinformation i sammandrag (delårsrapport) upprättad i enlighet med IAS 34 och 9 kap. årsredovisningslagen**

#### **Inledning**

Vi har utfört en översiktlig granskning av den finansiella delårsinformationen i sammandrag (delårsrapport) för Beijer Ref AB (publ) per 30 september 2014 och den niomånadersperiod som slutade per detta datum. Det är styrelsen och verkställande direktören som har ansvaret för att upprätta och presentera denna finansiella delårsinformation i enlighet med IAS 34 och årsredovisningslagen. Vårt ansvar är att uttala en slutsats om denna delårsrapport grundad på vår översiktliga granskning.

#### **Den översiktliga granskningens inriktning och omfattning**

Vi har utfört vår översiktliga granskning i enlighet med International Standard on Review Engagements ISRE 2410 *Översiktlig granskning av finansiell delårsinformation utförd av företagets valda revisor*. En översiktlig granskning består av att göra förfrågningar, i första hand till personer som är ansvariga för finansiella frågor och redovisningsfrågor, att utföra analytisk granskning och att vidta andra översiktliga granskningsåtgärder. En översiktlig granskning har en annan inriktning och en betydligt mindre omfattning jämfört med den inriktning och omfattning som en revision enligt ISA och god revisionssed i övrigt har. De granskningsåtgärder som vidtas vid en översiktlig granskning gör det inte möjligt för oss att skaffa oss en sådan säkerhet att vi blir medvetna om alla viktiga omständigheter som skulle kunna ha blivit identifierade om en revision utförts. Den uttalade slutsatsen grundad på en översiktlig granskning har därför inte den säkerhet som en uttalad slutsats grundad på en revision har.

#### **Slutsats**

Grundat på vår översiktliga granskning har det inte kommit fram några omständigheter som ger oss anledning att anse att delårsrapporten inte, i allt väsentligt, är upprättad för koncernens del i enlighet med IAS 34 och årsredovisningslagen samt för moderbolagets del i enlighet med årsredovisningslagen.

*Malmö, 22 oktober 2014*  
*PricewaterhouseCoopers AB*

*Lars Nilsson*  
*Auktoriserad revisor*  
*Huvudansvarig revisor*

*Cecilia Andréén Dorselius*  
*Auktoriserad revisor*

## Koncernens resultaträkning i sammandrag

mkr	Q3 2014	Q3 2013	9 mån 2014	9 mån 2013	Helår 2013
Nettoomsättning	1 947,4	1 830,4	5 399,3	5 006,1	6 595,4
Övriga rörelseintäkter	5,3	2,7	10,2	7,3	13,7
Rörelsens kostnader	-1 779,2	-1 671,1	-4 997,2	-4 688,3	-6 170,6
Avskrivningar	-15,7	-15,3	-46,3	-46,3	-60,8
<b>Rörelseresultat <sup>1)</sup></b>	<b>157,8</b>	<b>146,7</b>	<b>366,0</b>	<b>278,8</b>	<b>377,7</b>
Räntenetto	-10,6	-9,0	-26,7	-24,0	-31,3
Övrigt finansiellt resultat	—	0,2	—	0,2	0,2
<b>Resultat före skatt</b>	<b>147,2</b>	<b>137,9</b>	<b>339,3</b>	<b>255,0</b>	<b>346,6</b>
Skatt	-40,2	-37,7	-97,3	-72,0	-102,4
<b>Periodens resultat</b>	<b>107,0</b>	<b>100,2</b>	<b>242,0</b>	<b>183,0</b>	<b>244,2</b>
Periodens resultat hänförligt till:					
Moderbolagets aktieägare	105,7	97,4	235,5	175,2	233,8
Innehav utan bestämmande inflytande	1,3	2,8	6,4	7,8	10,4
Periodens resultat per aktie före och efter utspädning, kr	2,49	2,30	5,56	4,13	5,51
Periodens resultat per aktie exklusive engångsposter, kr	2,49	2,30	5,56	4,72	6,10

1) I det ackumulerade rörelseresultatet för 2013 ingår engångskostnader avseende avgångsvederlag och omstrukturering på 34,2 mkr.

## Koncernens rapport över totalresultat

mkr	Q3 2014	Q3 2013	9 mån 2014	9 mån 2013	Helår 2013
Periodens resultat	107,0	100,2	242,0	183,0	244,2
<b>ÖVRIGT TOTALRESULTAT</b>					
Poster som inte ska återföras i resultaträkningen					
Omvärdering av nettopensionsförpliktelsen	—	0,2	—	-0,1	-0,8
Poster som senare kan återföras i resultaträkningen					
Valutakursdifferenser	3,5	-44,0	87,0	-73,2	-19,8
Kassaflödessäkringar	0,4	1,2	0,6	2,3	2,4
Säkring av nettoinvestering	-0,2	0,0	-2,7	-1,1	-3,2
<b>Övrigt totalresultat för perioden</b>	<b>3,7</b>	<b>-42,6</b>	<b>84,8</b>	<b>-72,1</b>	<b>-21,4</b>
<b>Totalresultat för perioden</b>	<b>110,7</b>	<b>57,6</b>	<b>326,8</b>	<b>110,9</b>	<b>222,8</b>
Hänförligt till:					
Moderbolagets aktieägare	107,8	56,0	316,8	103,5	212,6
Innehav utan bestämmande inflytande	2,9	1,6	10,0	7,4	10,2



## Koncernens balansräkning i sammandrag

mkr	2014 09-30	2013 09-30	2013 12-31
<b>TILLGÅNGAR</b>			
Anläggningstillgångar	1 941,7	1 823,0	1 857,1
Omsättningstillgångar	3 617,2	3 221,1	3 070,0
Likvida medel	344,0	194,3	181,4
<b>Summa tillgångar</b>	<b>5 902,9</b>	<b>5 238,4</b>	<b>5 108,5</b>
<b>EGET KAPITAL OCH SKULDER</b>			
Eget kapital	2 457,5	2 305,1	2 417,0
Långfristiga skulder	1 475,7	1 044,6	988,0
Kortfristiga skulder	1 969,7	1 888,7	1 703,5
<b>Summa eget kapital och skulder</b>	<b>5 902,9</b>	<b>5 238,4</b>	<b>5 108,5</b>
Därav räntebärande skulder	1 872,9	1 496,5	1 392,9

## Koncernens nyckeltal

mkr	2014 09-30	2013 09-30	2013 12-31
Soliditet, %	41,6	44,0	47,3
Eget kapital per aktie, Kr	58	54	57
Avkastning på eget kapital efter full skatt, %	12,7	10,0	10,1
Avkastning på sysselsatt kapital, %	11,6	9,6	10,0
Avkastning på operativt kapital, %	12,2	10,1	10,6
Antal utestående aktier	42.391.030	42.391.030	42.391.030
Genomsnittligt antal utestående aktier	42.391.030	42.391.030	42.391.030
Innehav av egna aktier	87.200	87.200	87.200

## Koncernens kassaflödesanalys i sammandrag

mkr	9 mån 2014	9 mån 2013	Helår 2013
Kassaflöde från den löpande verksamheten	304,5	218,5	263,1
Förändringar i rörelsekapital	-285,9	-44,0	40,2
Kassaflöde från investeringsverksamheten	-131,9	-38,8	-54,3
Förändring finansieringsverksamheten	471,3	76,0	-53,1
Utbetald utdelning	-201,4	-201,4	-201,4
<b>Förändring likvida medel</b>	<b>156,6</b>	<b>10,3</b>	<b>-5,5</b>
Kursdifferens likvida medel	6,0	-4,7	-1,8
Likvida medel vid årets början	181,4	188,7	188,7
<b>Likvida medel vid periodens slut</b>	<b>344,0</b>	<b>194,3</b>	<b>181,4</b>

## Eget kapital

mkr	2014 09-30	2013 09-30
Ingående balans	2 417,0	2 415,1
Justering avseende nya redovisningsprinciper	—	-15,4
Justerad ingående balans	2 417,0	2 399,7
Periodens totalresultat	326,8	110,9
Utdelning	-201,4	-201,4
Utdelning till innehavare utan bestämmande inflytande	—	-4,1
Förvärv från innehavare utan bestämmande inflytande	-84,9	—
<b>Utgående balans</b>	<b>2 457,5</b>	<b>2 305,1</b>

## Koncernens segmentsrapportering

Koncernens verksamhet delas upp i rörelsesegment baserat på hur företagets högste verkställande beslutsfattare, d v s koncernchefen, följer verksamheten. Koncernen har följande rörelsesegment; Södra Europa, Centraleuropa, Norden, Östra Europa och A&A (Afrika och Asien). Från och med 2014 räknas Storbritannien och Irland in i Centraleuropa. A&A består av södra Afrika och Thailand. Segmentsredovisningen för regionerna innehåller resultaträkningen t o m rörelseresultat samt rörelsekapital. I rörelsekapitalet ingår varulager, kundfordringar och leverantörsskulder och baseras på ett genomsnitt av årets fyra kvartal. Ofördelade kostnader i nedanstående uppställning representerar koncerngemensamma kostnader.

Q3 mkr	Södra Europa		Central-europa		Norden		Östra Europa		A&A		Koncernen	
	2014	2013	2014	2013	2014	2013	2014	2013	2014	2013	2014	2013
INTÄKTER												
Intäkter	796,3	814,7	600,5	538,6	374,3	310,4	88,9	89,5	210,4	191,2	2 070,4	1 944,4
Interna intäkter											-123,0	-114,0
<b>Summa intäkter</b>	<b>796,3</b>	<b>814,7</b>	<b>600,5</b>	<b>538,6</b>	<b>374,3</b>	<b>310,4</b>	<b>88,9</b>	<b>89,5</b>	<b>210,4</b>	<b>191,2</b>	<b>1 947,4</b>	<b>1 830,4</b>
RESULTAT												
Resultat	57,7	66,3	41,7	38,8	39,8	30,2	8,3	8,6	17,3	16,1	164,8	160,0
Ofördelade kostnader											-7,0	-13,3
<b>Rörelseresultat</b>	<b>57,7</b>	<b>66,3</b>	<b>41,7</b>	<b>38,8</b>	<b>39,8</b>	<b>30,2</b>	<b>8,3</b>	<b>8,6</b>	<b>17,3</b>	<b>16,1</b>	<b>157,8</b>	<b>146,7</b>
Räntenetto											-10,6	-8,8
Skatt											-40,2	-37,7
<b>Årets resultat</b>											<b>107,0</b>	<b>100,2</b>
ÖVRIGA UPPLYSNINGAR												
Rörelsekapital	941,5	858,0	653,7	550,2	427,8	369,0	142,5	135,6	338,3	282,9	2 503,8	2 195,7

9 mån mkr	Södra Europa		Central-europa		Norden		Östra Europa		A&A		Koncernen	
	2014	2013	2014	2013	2014	2013	2014	2013	2014	2013	2014	2013
INTÄKTER												
Intäkter	2 346,4	2 260,9	1 589,4	1 370,2	980,2	915,2	243,5	222,9	592,3	557,5	5 751,8	5 326,7
Interna intäkter											-352,5	-320,6
<b>Summa intäkter</b>	<b>2 346,4</b>	<b>2 260,9</b>	<b>1 589,4</b>	<b>1 370,2</b>	<b>980,2</b>	<b>915,2</b>	<b>243,5</b>	<b>222,9</b>	<b>592,3</b>	<b>557,5</b>	<b>5 399,3</b>	<b>5 006,1</b>
RESULTAT												
Resultat	155,3	149,8	88,6	50,4	90,6	87,6	20,7	14,6	48,5	52,3	403,7	354,7
Ofördelade kostnader											-37,7	-75,9
<b>Rörelseresultat</b>	<b>155,3</b>	<b>149,8</b>	<b>88,6</b>	<b>50,4</b>	<b>90,6</b>	<b>87,6</b>	<b>20,7</b>	<b>14,6</b>	<b>48,5</b>	<b>52,3</b>	<b>366,0</b>	<b>278,8</b>
Räntenetto											-26,7	-23,8
Skatt											-97,3	-72,0
<b>Årets resultat</b>											<b>242,0</b>	<b>183,0</b>
ÖVRIGA UPPLYSNINGAR												
Rörelsekapital												
Fyra kvartals rullande snitt	899,9	860,6	588,1	526,4	396,7	370,7	139,1	129,2	302,6	280,5	2 326,4	2 167,4

## Moderbolagets resultaträkning i sammandrag

mkr	9 mån 2014	9 mån 2013	Helår 2013
Rörelsens intäkter	—	—	14,1
Rörelsens kostnader	-18,9	-37,6	-43,6
Av- & nedskrivningar av materiella och immateriella anläggningstillgångar	-0,2	-0,5	-0,6
<b>Rörelseresultat <sup>1)</sup></b>	<b>-19,1</b>	<b>-38,1</b>	<b>-30,1</b>
Räntenetto	-3,0	0,7	1,5
Resultat från andelar i koncernföretag och intresseföretag	89,8	133,1	232,3
<b>Resultat efter finansiella investeringar</b>	<b>67,7</b>	<b>95,7</b>	<b>203,7</b>
Bokslutsdispositioner	—	—	19,7
<b>Resultat före skatt</b>	<b>67,7</b>	<b>95,7</b>	<b>223,4</b>
Skatt på periodens resultat	4,8	8,2	1,2
<b>Nettoresultat</b>	<b>72,5</b>	<b>103,9</b>	<b>224,6</b>

1) I rörelseresultatet för 2013 ingår engångskostnader avseende avgångsvederlag och omstrukturering på 17,1 mkr.

## Moderbolagets balansräkning i sammandrag

mkr	2014 09-30	2013 09-30	2013 12-31
<b>TILLGÅNGAR</b>			
Materiella och immateriella anläggningstillgångar	2,0	0,9	1,8
Finansiella anläggningstillgångar	1 381,7	1 374,8	1 291,5
Omsättningstillgångar	822,4	246,7	442,4
<b>Summa tillgångar</b>	<b>2 206,1</b>	<b>1 622,4</b>	<b>1 735,7</b>
<b>EGET KAPITAL OCH SKULDER</b>			
Eget kapital	1 584,5	1 592,7	1 713,4
Obeskattade reserver	—	10,3	—
Långfristiga skulder	334,2	—	0,1
Kortfristiga skulder	287,4	19,4	22,2
<b>Summa eget kapital och skulder</b>	<b>2 206,1</b>	<b>1 622,4</b>	<b>1 735,7</b>

*Beijer Ref är en teknikinriktad handelskoncern  
som genom mervärdesskapande produkter  
erbjuder sina kunder konkurrenskraftiga lösningar  
inom kyla och klimatreglering*

© 2014 Beijer Ref AB (publ)

Beijer Refs kvartalsrapporter publiceras fortsättningsvis endast digitalt, i pdf-format.  
På vår webbplats [www.beijerref.com](http://www.beijerref.com) hittar du alltid den senaste informationen.  
Här publicerar vi finansiell information, pressmeddelanden och mycket mer.

**BEIJER REF**

Stortorget 8, 211 34 Malmö  
Telefon 040-35 89 00, Fax 040-35 89 29  
Organisationsnummer 556040-8113