

## Första parken till Google-avtalet drifttagen

### Verksamhetsårets fjärde kvartal 1 juni – 31 augusti 2014

- Nettoomsättningen uppgick till 51,5 (693,6) MSEK. Minskningen är hänförlig till färre sålda vindkraftverk.
- Rörelseresultatet uppgick till -10,3 (27,9) MSEK. Resultat före skatt uppgick till -19,9 (32,4) MSEK. Kvartalets resultat efter skatt uppgick till -11,6 (25,3) MSEK.
- Periodens resultat efter skatt har påverkats av värdeförändring avseende finansiella derivatinstrument med -7,1 (11,4) MSEK.
- Resultat per aktie före och efter utspädning uppgick till -0,46 (0,95) SEK per aktie.
- Under kvartalet togs 7 (8) nya vindkraftverk med en total effekt om 13,4 (16,0) MW i drift. De driftsatta vindkraftverken avser första parken inom ramen för det elförsäljningsavtal som tecknats med Google.
- Under kvartalet överlämnades 1 (25) vindkraftverk med en total effekt om 2,5 (51,7) MW till kunder.
- Under kvartalet uppgick elproduktionen från koncernens vindkraftverk till 36,1 (29,9) GWh med en genomsnittlig intäkt på 491 (500) SEK/MWh.

### Verksamhetsåret 1 september 2013 – 31 augusti 2014

- Nettoomsättningen uppgick till 465,8 (1 204,9) MSEK. Minskningen är hänförlig till färre sålda vindkraftverk.
- Rörelseresultatet uppgick till 41,5 (146,7) MSEK. Resultat före skatt uppgick till 13,1 (135,3) MSEK. Resultat efter skatt uppgick till 9,9 (141,6) MSEK.
- Resultat efter skatt har påverkats av värdeförändring avseende finansiella derivatinstrument med -18,2 (40,2) MSEK.
- Resultat per aktie före och efter utspädning uppgick till 0,44 (5,75) SEK per aktie.
- Under verksamhetsåret togs 27 (30) nya vindkraftverk med en total effekt om 53,0 (62,1) MW i drift.
- Under verksamhetsåret överlämnades 14 (41) vindkraftverk med en total effekt om 27,4 (81,1) MW till kunder.
- Under verksamhetsåret uppgick elproduktionen från koncernens vindkraftverk till 172,1 (229,0) GWh med en genomsnittlig intäkt på 502 (540) SEK/MWh.
- För räkenskapsåret 2013-2014 föreslår styrelsen en utdelning på 1,50 (1,50) SEK per aktie.

| Koncernens resultat i korthet                  | Q4                       | Q4                       | Helår                    | Helår                    |
|--|--------------------------|--------------------------|--------------------------|--------------------------|
|  | 2014-06-01<br>2014-08-31 | 2013-06-01<br>2013-08-31 | 2013-09-01<br>2014-08-31 | 2012-09-01<br>2013-08-31 |
| Nettoomsättning, MSEK                          | 51,5                     | 693,6                    | 465,8                    | 1 204,9                  |
| Rörelseresultat, MSEK                          | -10,3                    | 27,9                     | 41,5                     | 146,7                    |
| Resultat före skatt, MSEK                      | -19,9                    | 32,4                     | 13,1                     | 135,3                    |
| Värdeförändringar derivat före skatt, MSEK     | -9,1                     | 14,6                     | -23,2                    | 51,5                     |
| Periodens resultat, MSEK                       | -11,6                    | 25,3                     | 9,9                      | 141,6                    |
| Resultat per aktie före /efter utspädning, SEK | -0,46                    | 0,95                     | 0,44                     | 5,75                     |
| Eget kapital per aktie, SEK                    | 37,61                    | 38,66                    | 37,61                    | 38,66                    |
| Kassaflöde från den löpande verksamheten, MSEK | -118,6                   | 421,8                    | -488,1                   | 428,1                    |
| Balansomslutning, MSEK                         | 1 929,8                  | 1 562,8                  | 1 929,8                  | 1 562,8                  |
| Nettoskuld - /nettokassa +, MSEK               | -421,2                   | 92,1                     | -421,2                   | 92,1                     |
| Orderstock per balansdagen, MSEK               | 218,1                    | 199,5                    | 218,1                    | 199,5                    |
| Under perioden drifttagna verk, antal          | 7                        | 8                        | 27                       | 30                       |
| Verk överlämnade till kund, antal              | 1                        | 25                       | 14                       | 41                       |
| Under perioden drifttagna verk, MW             | 13,4                     | 16,0                     | 53,0                     | 62,1                     |
| Verk överlämnade till kund, MW                 | 2,5                      | 51,7                     | 27,4                     | 81,1                     |
| Elproduktion, GWh                              | 36,1                     | 29,9                     | 172,1                    | 229,0                    |
| Soliditet, %                                   | 48,5                     | 61,5                     | 48,5                     | 61,5                     |
| Avkastning på eget kapital efter skatt, %      | Neg                      | 2,5                      | 1,2                      | 15,8                     |

## Eoluskoncernen

Eolus skapar värden genom att projektera, uppföra och driva vindkraftsanläggningar. Eolus erbjuder investerare attraktiva och konkurrenskraftiga objekt i Norden och Baltikum.

Eolus huvudidé är att realisera projekt främst genom försäljning av nyckelfärdiga idrifttagna anläggningar till en bred kundbas av investerare. Affärsmodellen innefattar även att delar av projektportföljen realiserar genom försäljning av projekträttigheter avseende tillståndsgivna projekt och projekt under utveckling. Eolus bedriver även elproduktion från egna vindkraftsanläggningar. I syfte att löpande utveckla och förnya vindkraftportföljen för elproduktion kan nya vindkraftverk uppföras och befintliga avyttras till kunder som vill investera i anläggningar som redan är i drift. Eolus erbjuder också fullständiga drift- och förvaltningstjänster åt vindkraftsägare för ett bekymmersfritt ägande.

Koncernen består av moderbolaget Eolus Vind AB (publ) och dotterbolagen Ekovind AB, Svenska Vindbolaget AB, Blekinge Offshore AB, Eolus Elnät AB, SIA Eolus, Eolus Vind Norge AS, Eolus Oy samt dotterdotterbolaget OÜ Baltic Wind Energy. Utöver ovanstående bolag ingår även ett antal bolag bildade för att driva utveckling av specifika vindkraftsprojekt.

---

### Fakta Eolus Vind:

|   |                 |
|---|-----------------|
| Antal uppförda verk:                    | 444 st          |
| Projektportfölj Sverige, vindkraftverk: |                 |
| Landbaserade                            | 1 809 st        |
| Havsbaserade                            | upp till 700 st |

---



## VD har ordet

Omsättningen och resultatet för det avslutade räkenskapsåret är betydligt lägre än föregående år, vilket är ett resultat av att vår projektverksamhet har stora variationer mellan kvartalen och räkenskapsåren. Under räkenskapsåret 2013-2014 överlämnades färre antal verk till kund jämfört med 2012-2013. Trenden mot större parker och större affärer med enskilda kunder fortsätter. Detta medför att svängningarna i omsättning och resultat för enskilda kvartal och även för hela verksamhetsår fortsatt kommer vara stora.

Den nya regeringen har signalerat både en ökad ambitionsnivå inom elcertifikatsystemet och en ambition att Sveriges elproduktion på sikt ska baseras på förnybara källor till hundra procent, vilket gynnar projektutvecklingsmarknaden för vindkraft.

Vi på Eolus har för närvarande hög aktivitet med flera vindparker under uppförande. Bland annat färdigställer vi de sista av de fyra vindkraftsparkerna Ramsnäs, Alered, Mungseröd och Skalleberg som omfattas av det tioåriga elförsäljningsavtalet som Eolus tidigare ingått med Google. Totalt består parkerna av 29 verk. Projektet visar på Eolus förmåga att snabbt och effektivt uppföra stora parker i komplex terräng. Eolus har ingått en avsiktsförklaring med en investerare angående försäljning av de fyra parkerna.

Allt fler kommuner, landsting och regioner ser möjligheter i att säkra priset för sin elförbrukning genom egna investeringar i vindkraft. Samtidigt ger det möjlighet att uppfylla miljömål och ta aktiv del i omställningen till en hållbar energiförsörjning. Eolus erbjudande till offentliga investerare har utvecklats mycket under året och vi har varit framgångsrika i att vinna sådana affärer. På Nötåsen i Sundsvalls kommun har vi uppfört fyra vindkraftverk från Gamesa som alla är sålda till kommunala aktörer genom offentliga upphandlingar. I september tecknade Eolus avtal med Region Skåne om leverans av sex vindkraftverk till dem. Verken ska uppföras i projektet Fröreda i Hultsfred och parken beräknas stå klar under hösten 2015. Köpeskillingen uppgår till 252 MSEK, vilket gör det till en av de största affärer Eolus genomfört.

Med den fortsatta tekniska utvecklingen kommer vindkraften att bli allt mer konkurrenskraftig i jämförelsen med andra produktionsmetoder. Till Region Skåne kommer vi att etablera våra första Vestas V126 verk. Bladen på ett sådant verk sveper över en yta om cirka 12 500 m<sup>2</sup>, det vill säga i stort sett dubbelt så mycket som hos ett verk med 90 meters rotordiameter.

Genom förvärvet av två projekt under utveckling i sydvästra Finland tog Eolus klivet in på den finska marknaden. De finska feed-in tarifferna har ökat investerarnas intresse för Finland som vindkraftsland. Förvärvet blir ett naturligt steg i att använda vår långa erfarenhet från Sverige för att realisera attraktiva vindkraftsprojekt även i Finland, som är en långt mindre mogen marknad än den svenska.

Många investerare har inte möjlighet att bidra med finansiering under uppförandefasen och föredrar att göra investeringar i befintliga parker med bevisad



VD Per Witalisson vid invigningen av vindpark Stensåsa i Vetlanda

---

*Med den fortsatta tekniska utvecklingen kommer vindkraften att bli allt mer konkurrenskraftig i jämförelsen med andra produktionsmetoder.*

---

produktion. För att möta dessas behov har Eolus ett antal vindkraftsparker i drift. De närmaste månaderna kommer försäljning av befintliga anläggningar att ha hög prioritet. Avyttring av idrifttagna vindkraftverk och Google-parkerna kommer att frigöra mycket kapital som idag är bundet i varulager och pågående projekt.

Arbetet med att förbereda Eolus för en notering på Stockholmsbörsens huvudlista fortsätter. Eolus uppgift är att till marknaden erbjuda vindkraftsanläggningar som producerar förnybar el till lägsta möjliga kostnad per producerad MWh. En ständig strävan efter detta genererar långsiktigt värde såväl för våra kunder som för Eolus aktieägare.

Hässleholm 2014-10-30

Per Witalisson  
Verkställande direktör

## Nettoomsättning och resultat fjärde kvartalet

Nettoomsättningen uppgick till 51,5 (693,6) MSEK, vilket är en minskning med 642,1 MSEK jämfört med motsvarande period föregående räkenskapsår. Rörelseresultatet uppgick till -10,3 (27,9) MSEK, vilket är en minskning med 38,2 MSEK. Minskningen är hänförlig till att färre vindkraftverk har sålts och överlämnats till kunder. I motsvarande period föregående år ingick försäljning av 14 idrifttagna vindkraftverk till MunichRe. Verkligt värdeförändring avseende valutaderivatinstrument har belastat rörelseresultatet med -2,4 MSEK vilket ska jämföras med positivt belopp om 5,1 MSEK för motsvarande period föregående år. Under perioden har 7 vindkraftverk med en effekt om 13,4 MW uppförts och ingår per balansdagen i posten lager av vindkraftverk. Motsvarande period föregående år uppfördes 8 vindkraftverk med en effekt om 16,0 MW varav samtliga överlämnades till kund.

Resultat från finansiella poster uppgick till -9,6 MSEK jämfört med 4,5 MSEK motsvarande period föregående år. Verkligt värdeförändring avseende räntederivatinstrument har belastat posten finansiella kostnader med -6,7 MSEK innevarande räkenskapsår, vilket ska jämföras med positivt belopp om 9,5 MSEK för motsvarande period föregående år.

| Nettoomsättning       | Q4                       | Q4                       | Helår                    | Helår                    |
|-----------------------|--------------------------|--------------------------|--------------------------|--------------------------|
|                       | 2014-06-01<br>2014-08-31 | 2013-06-01<br>2013-08-31 | 2013-09-01<br>2014-08-31 | 2012-09-01<br>2013-08-31 |
| MSEK                  |                          |                          |                          |                          |
| Projektering          | 32 929                   | 678 791                  | 376 808                  | 1 085 550                |
| Elproduktion          | 17 821                   | 14 474                   | 86 439                   | 118 879                  |
| Drift och Förvaltning | 759                      | 303                      | 2 592                    | 516                      |
| <b>Koncernen</b>      | <b>51 509</b>            | <b>693 568</b>           | <b>465 839</b>           | <b>1 204 945</b>         |

| Rörelseresultat       | Q4                       | Q4                       | Helår                    | Helår                    |
|-----------------------|--------------------------|--------------------------|--------------------------|--------------------------|
|                       | 2014-06-01<br>2014-08-31 | 2013-06-01<br>2013-08-31 | 2013-09-01<br>2014-08-31 | 2012-09-01<br>2013-08-31 |
| MSEK                  |                          |                          |                          |                          |
| Projektering          | -12 374                  | 36 625                   | 12 109                   | 108 898                  |
| Elproduktion          | 1 954                    | -8 790                   | 28 799                   | 38 214                   |
| Drift och Förvaltning | 135                      | 76                       | 569                      | -392                     |
| <b>Koncernen</b>      | <b>-10 285</b>           | <b>27 911</b>            | <b>41 477</b>            | <b>146 720</b>           |

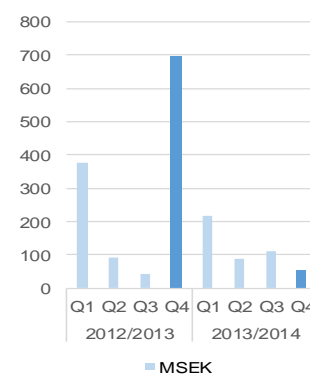
## Nettoomsättning och resultat verksamhetsåret 2013-2014

Nettoomsättningen uppgick till 465,8 (1 204,9) MSEK, vilket är en minskning med 739,1 MSEK jämfört med föregående räkenskapsår. Rörelseresultatet uppgick till 41,5 (146,7) MSEK, vilket är en minskning med 105,2 MSEK. Den negativa förändringen är hänförlig till att färre vindkraftverk sålts och överlämnats till kund under året. Under året har 27 vindkraftverk med en effekt om 53,0 MW uppförts, varav 10 överlämnats till kund och 17 ingår i lager vid räkenskapsårets utgång. Föregående år uppfördes 30 vindkraftverk med en effekt om 62,1 MW varav 29 överlämnades till kund. Verkligt värdeförändring avseende valutaderivatinstrument belastar rörelseresultatet med -4,2 MSEK vilket ska jämföras med positivt belopp om 40,2 MSEK för motsvarande period

Den lägre omsättningen är hänförlig till att färre vindkraftverk har sålts och överlämnats till kund jämfört med motsvarande period föregående år.

Rörelseresultatet har påverkats av värdeförändringar avseende finansiella derivatinstrument med -2,4 (5,1) MSEK.

Nettoomsättning



föregående år. Resultat från finansiella poster uppgick till -28,3 MSEK jämfört med -11,4 MSEK motsvarande period föregående år. Verkligt värdeförändring avseende räntederivatinstrument har belastat posten finansiella poster med -19,1 MSEK, vilket ska jämföras med positivt belopp om 10,8 MSEK för motsvarande period föregående år.

Sammanlagt har verkligt värdeförändring avseende finansiella valuta- och räntederivatinstrument belastat resultatet före skatt med -23,2 MSEK, vilket ska jämföras med positivt belopp om 51,5 MSEK föregående år.

Den effektiva skattesatsen varierar kraftigt mellan perioderna. Under det fjärde kvartalet har latent skattefordring avseende skattemässiga underskott aktiverats vilket medfört en positiv skatteeffekt om 5,2 MSEK, motsvarande 26 procent av resultat före skatt. Helåret 2012-2013 påverkades väsentligt av positiva skatteeffekter vid omvärdering av latent skatteskulder till följd av sänkningen av den svenska bolagsskattesatsen samt ej skattepliktiga intäkter hänförliga till realisationsvinster vid försäljning av bolagiserade vindkraftverk.

## Finansiell ställning

Balansomslutningen påverkas kraftigt av storleken på pågående vindkraftsprojekt och i vilket stadium dessa befinner sig. När det gäller projekt som kommer att avyttras nyckelfärdiga till kunder, strävar bolaget efter kundfinansiering i takt med projektets färdigställande.

Koncernens soliditet uppgick till 48,5 procent vid räkenskapsårets utgång att jämföra med 61,5 procent vid motsvarande tidpunkt föregående räkenskapsår.

## Kassaflöde och likvida medel

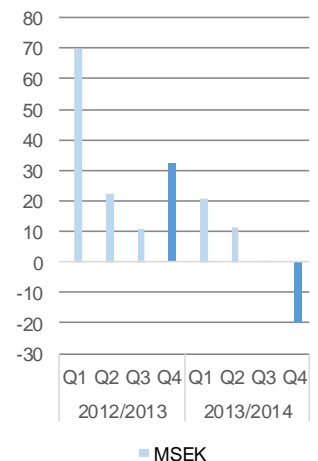
Kassaflöde från den löpande verksamheten uppgick till -487,8 MSEK jämfört med 428,1 MSEK föregående räkenskapsår. Kassaflödet från den löpande verksamheten påverkas negativt av att färre antal vindkraftverk än föregående år har sålts och överlämnats till kund. Det pågående uppförandet av bland annat vindkraftsparkerna inom ramen för elförsäljningsavtalet med Google har ökat kapitalbindningen.

Kassaflödet från investeringsverksamheten uppgick till +10,3 MSEK jämfört med +124,1 MSEK föregående räkenskapsår. Under föregående räkenskapsår avyttrades fler vindkraftverk bokförda som anläggningstillgångar och som tillhört elproduktionsverksamheten under innevarande räkenskapsår.

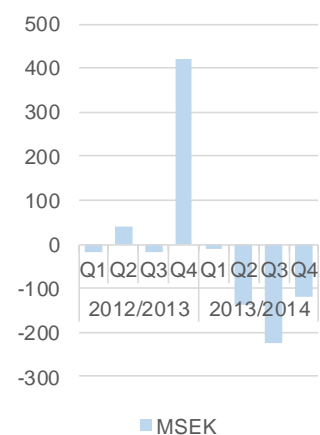
Kassaflödet från finansieringsverksamheten uppgick till 200,3 MSEK jämfört med -231,3 MSEK föregående år. Den ökade upplåningen är främst hänförlig till uppförandet av vindkraftsparkerna inom ramen för elförsäljningsavtalet med Google. Under föregående räkenskapsår amorterades ett större belopp i samband med enskild genomförd affär om avyttring av 14 vindkraftverk idrift.

Likvida medel uppgick vid räkenskapsårets utgång till 86,5 (363,6) MSEK, en minskning med 277,1 MSEK. Utöver likvida medel fanns utnyttjad checkkredit uppgående till 1,7 (0) MSEK. Outnyttjad checkkredit uppgick till 193,3 (100,0) MSEK.

## Rörelseresultat



## Kassaflöde, löpande verksamhet



## Lager av vindkraftverk, vindkraftverk under uppförande samt projekt under utveckling

Lager av vindkraftverk, vindkraftverk under uppförande samt projekt under utveckling uppgick vid räkenskapsårets utgång till 1 062,6 (514,1) MSEK, vilket är en ökning med 548,5 MSEK under räkenskapsåret. I varulagret ingår 7 vindkraftverk hänförliga till det elförsäljningsavtal som tecknats med Google.

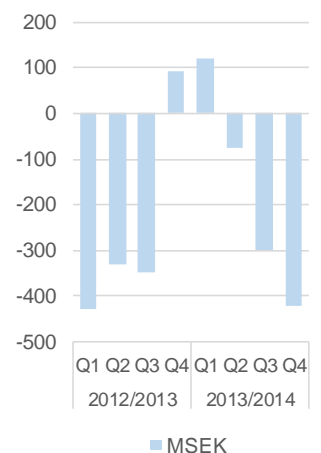
Vid räkenskapsårets utgång var 40 vindkraftverk under uppförande jämfört med 37 vid motsvarande period föregående år.

Vindkraftverk som är redovisade som anläggningstillgångar är hänförliga till segmentet Elproduktion. Tillsammans med vindkraftverk redovisade som lager producerar de el som bolaget säljer. I syfte att löpande utveckla och förnya tillgångsportföljen för elproduktion kan nya vindkraftverk etableras och befintliga avyttras. Under räkenskapsåret har inga nya vindkraftverk redovisats som anläggningstillgångar. Under räkenskapsåret har vindkraftverk avyttrats från anläggningstillgångar och medfört realisationsresultat redovisat som övrig rörelseintäkt om 5,2 (17,4) MSEK.

## Skulder

Vid räkenskapsårets utgång uppgick nettoskulden till -421,2 MSEK att jämföra med kassa om +92,1 MSEK vid motsvarande tidpunkt föregående räkenskapsår. Ökningen är hänförlig till ökad kapitalbindning i varulager och pågående projekt samt färre sålda och överlämnade verk till kund.

Nettoskuld/-kassa



## Segmentsinformation

### Projektering

Sedan starten 1990 har Eolus utvecklats till en av de ledande vindkraftsprojektörerna i Sverige och Norden. Eolus hade till och med räkenskapsårets utgång medverkat vid uppförandet av 444 vindkraftverk med en total effekt på 666 MW. Projekt realiseras främst genom uppförande av vindkraftverk som avyttras nyckelfärdiga till investerare. I de fall där kundkontrakt inte ingåtts vid tidpunkten då anläggningen tas i drift så redovisas intäkter och kostnader från driften i segmentet elproduktion till dess att anläggningen avyttras. Projekt kan också realiseras genom försäljning av projekträttigheter. Resultatavräkning efter uppförande sker då godkänd provdrift genomförts. Omsättning och resultat varierar kraftigt mellan enskilda kvartal samt räkenskapsår, beroende på takten i uppförande av vindkraftsparker så väl som när avyttringar av dessa sker. Projekteringsverksamheten finansieras främst genom eget kapital, byggkrediter eller genom förskott från kunder.



För närvarande bedriver Eolus projekteringsverksamhet i Sverige, Norge, Finland och Baltikum.

### Projektering under fjärde kvartalet 1 juni 2014 – 31 augusti 2014

Omsättning från projektering och försäljning av nyckelfärdiga vindkraftsanläggningar och projekträttigheter uppgick till 32,9 (678,8) MSEK. Under perioden har 7 (8) vindkraftverk tagits i drift med en total effekt på 13,4 (16,0) MW enligt nedanstående, varav 0 (8) vindkraftverk har överlämnats till kund.

| Plats          | Kommun | Antal verk | Modell     | Total effekt | Kund  |
|----------------|--------|------------|------------|--------------|-------|
| Ramsnäs        | Laxå   | 7          | Vestas V90 | 13           | Lager |
| <b>Totalt:</b> |        | <b>7</b>   |            | <b>13</b>    |       |

Under kvartalet togs den första av fyra parker i drift där Eolus ingått avtal med Google om försäljning av el till ett fast pris under tio år. Vindpark Ramsnäs i Laxå kommun bestående av sju vindkraftverk färdigställdes endast sju månader efter det att verk och entreprenader upphandlats. Eolus avser att under verksamhetsåret 2014-2015 avyttra samtliga 29 verk som omfattas av avtalet med Google till en extern investerare.

I juni förvärvade Eolus genom det nystartade finska dotterbolaget Eolus Oy två projekt under utveckling i Finland av Auria Wind Ltd. Projekten Loimaa-Alastaro och Huitinen är belägna i sydvästra Finland och har plats för upp till 15 vindkraftverk med en installerad effekt om cirka 50 MW.

### Projektering under verksamhetsåret 2013-2014

Omsättningen från projektering och försäljning av nyckelfärdiga vindkraftsanläggningar uppgick till 376,8 (1 085,6) MSEK. Under räkenskapsåret uppfördes och färdigställdes 27 (30) vindkraftverk med en total effekt på 53,0 (62,1) MW, varav 10 (29) vindkraftverk har överlämnats till kund.



| Nyckeltal Projektering         | Q4         |            | Helår      |            |
|--------------------------------|------------|------------|------------|------------|
|                                | 2014-06-01 | 2013-06-01 | 2013-09-01 | 2012-09-01 |
|                                | 2014-08-31 | 2013-08-31 | 2014-08-31 | 2013-08-31 |
| KSEK                           |            |            |            |            |
| Nettoomsättning externa kunder | 32 929     | 678 791    | 376 808    | 1 085 550  |
| Övriga rörelseintäkter         | 4 838      | 5 787      | 15 573     | 41 843     |
| Rörelseresultat EBIT           | -12 374    | 36 625     | 12 109     | 108 898    |

| Projektportfölj Sverige       | Koncernen 2014-08-31 |                  | Koncernen 2013-08-31 |                  |
|-------------------------------|----------------------|------------------|----------------------|------------------|
|                               | Antal verk           | Total effekt, MW | Antal verk           | Total effekt, MW |
|                               |                      |                  |                      |                  |
| Förprojektering               | 464                  | 1 100            | 470                  | 1 081            |
| Projektering                  | 1 099                | 2 864            | 1 228                | 2 975            |
| Projekt med färdiga tillstånd | 206                  | 518              | 204                  | 481              |
| Under uppförande              | 40                   | 84               | 37                   | 76               |
| <b>Totalt:</b>                | <b>1 809</b>         | <b>4 566</b>     | <b>1 939</b>         | <b>4 613</b>     |

| Förändring av innehav av vindkraftsanläggningar i drift, MW | Q4          |              | Helår       |              |
|---|-------------|--------------|-------------|--------------|
|   | 2014-06-01  | 2013-06-01   | 2013-09-01  | 2012-09-01   |
|   | 2014-08-31  | 2013-08-31   | 2014-08-31  | 2013-08-31   |
| <b>Vindkraftsanläggningar i drift vid periodens ingång</b>  | <b>77,3</b> | <b>98,4</b>  | <b>62,7</b> | <b>79,7</b>  |
| <i>varav varulager</i>                                      | 33,3        | 50,4         | 16,7        | 24,2         |
| <i>varav anläggningstillgångar</i>                          | 44,0        | 48,0         | 46,0        | 55,4         |
| Uppfört under perioden                                      | 13,4        | 16,0         | 53,0        | 62,1         |
| Förvärvat under perioden                                    | 0,0         | 0,0          | 0,0         | 2,0          |
| Avyttat under perioden                                      | -2,5        | -51,7        | -27,4       | -81,1        |
| <b>Nettoförändring vindkraftsanläggningar i drift</b>       | <b>11,0</b> | <b>-35,7</b> | <b>25,6</b> | <b>-17,0</b> |
| <b>Vindkraftsanläggningar i drift vid periodens utgång</b>  | <b>88,3</b> | <b>62,7</b>  | <b>88,3</b> | <b>62,7</b>  |
| <i>varav varulager</i>                                      | 44,3        | 16,7         | 44,3        | 16,7         |
| <i>varav anläggningstillgångar</i>                          | 44,0        | 46,0         | 44,0        | 46,0         |

## Orderstock

Vid räkenskapsårets utgång uppgick orderstocken till 218,1 (199,5) MSEK.

## Elproduktion

Koncernen bedriver elproduktion från egna vindkraftsanläggningar bokförda antingen som varulager eller anläggningstillgång. Intäkterna kommer från försäljning av el och från försäljning av de elcertifikat som tilldelas producenter av förnybar el. I syfte att löpande utveckla och förnya tillgångsportföljen för elproduktion kan nya vindkraftverk uppföras och befintliga avyttras.

### Elproduktion under fjärde kvartalet 1 juni 2014 – 31 augusti 2014

Under perioden juni 2014 – augusti 2014 uppgick elproduktionen från koncernens vindkraftverk till 36,1 GWh, jämfört med 29,9 GWh för motsvarande period föregående räkenskapsår. För jämförbara anläggningar har produktionen varit i nivå med motsvarande period räkenskapsåret 2012-2013. Omsättningen från segmentet elproduktion uppgick till 17,8 (14,5) MSEK. Den genomsnittliga intäkten för elproduktionen uppgick till 491 (500) SEK/MWh.

Under perioden var priserna på el i nivå med motsvarande månader under räkenskapsåret 2012-2013. För elområde 3 uppgick det genomsnittliga elpriset på Nordpool under perioden till 295 SEK/MWh jämfört med 315 SEK/MWh samma period föregående år. Motsvarande siffror för elområde 4 var 296 SEK/MWh jämfört med 317 SEK/MWh året innan.


Under rapportperioden har elcertifikaten handlats med en svagt uppåtgående trend. Det genomsnittliga månatliga spotpriset för elcertifikat handlade hos SKM var 178,50 kronor under juni 2014 – augusti 2014, jämfört med 180 kronor för motsvarande period 2012-2013.

### Elproduktion under verksamhetsåret 2013-2014

Vid räkenskapsårets utgång ägde koncernen en installerad effekt om sammanlagt 88,3 MW med en beräknad årlig produktion på 232,0 GWh. Av andelen utgör 44,0 MW respektive 103,7 GWh anläggningstillgångar. Resterande 44,3 MW respektive 128,3 GWh utgör varulager. Den genomsnittliga intäkten för elproduktionen uppgick under verksamhetsåret till 502 (540) SEK/MWh.

| Nyckeltal Elproduktion | Q4                       | Q4                       | Helår                    | Helår                    |
|------------------------|--------------------------|--------------------------|--------------------------|--------------------------|
|                        | 2014-06-01<br>2014-08-31 | 2013-06-01<br>2013-08-31 | 2013-09-01<br>2014-08-31 | 2012-09-01<br>2013-08-31 |
| MSEK                   |                          |                          |                          |                          |
| Nettoomsättning        | 17 821                   | 14 474                   | 86 439                   | 118 879                  |
| Övriga rörelseintäkter | 139                      | 3 494                    | 5 849                    | 19 376                   |
| Rörelseresultat        | 1 954                    | -8 790                   | 28 799                   | 38 214                   |
| Elproduktion, MWh      | 36 084                   | 29 939                   | 172 058                  | 228 962                  |

Övriga rörelseintäkter består av realisationsresultat från avyttringar av främst vindkraftverk redovisade som anläggningstillgångar. För jämförbara anläggningar har produktionen varit högre än under räkenskapsåret 2012-2013.



## Drift- och förvaltning

Eolus har genom åren byggt upp en omfattande kompetens inom i stort sett alla de områden som berörs vid uppförande och drift av vindkraftverk. Bolaget har under lång tid med hjälp av egen personal erbjudit tekniska och administrativa konsulttjänster åt vindkraftsintressenter. Eolus erbjuder sedan föregående räkenskapsår kompletta drift- och administrationstjänster åt ägare av vindkraftsanläggningar för ett tryggt ägande där intäkter maximeras och produktionsbortfall minimeras. Eolus ser en ökande efterfrågan på dessa tjänster både från stora institutionella investerare som äger större vindparker och från lokala aktörer med mindre anläggningar. Verksamheten ger Eolus stabila och återkommande och långsiktiga intäktsströmmar. Från och med räkenskapsåret 2013-2014 redovisas verksamheten som ett eget segment i Eolus finansiella rapportering.



### Drift och förvaltning under fjärde kvartalet 1 juni 2014 – 31 augusti 2014

Omsättningen från drift- och förvaltning av externa vindkraftsanläggningar uppgick till 0,8 (0,3) MSEK. Under föregående räkenskapsår lanserade Eolus kompletta drift- och administrationstjänster och från och med innevarande räkenskapsårs första kvartal redovisas denna omsättning i eget segment.

Under kvartalet tecknade ägarna till Lyby 3 avtal med Eolus om drift- och förvaltning av ett vindkraftverk som är av modell Enercon E82 2,0 MW.

### Drift och förvaltning under verksamhetsåret 2013-2014

Omsättningen från drift- och förvaltning av externa vindkraftsanläggningar uppgick till 2,6 (0,5) MSEK. Vid räkenskapsårets utgång hade Eolus kundavtal avseende drift- och administrationstjänster som totalt omfattade 125 MW.

| Nyckeltal Drift och förvaltning | Q4                       |                          | Helår                    |                          |
|---------------------------------|--------------------------|--------------------------|--------------------------|--------------------------|
|                                 | 2014-06-01<br>2014-08-31 | 2013-06-01<br>2013-08-31 | 2013-09-01<br>2014-08-31 | 2012-09-01<br>2013-08-31 |
| MSEK                            |                          |                          |                          |                          |
| Nettoomsättning                 | 759                      | 303                      | 2 592                    | 516                      |
| Rörelseresultat                 | 135                      | 76                       | 569                      | -392                     |

## Övriga väsentliga händelser under fjärde kvartalet

Mullbergs vindpark i Bergs kommun invigdes i augusti. Eolus sålde projekträttigheterna till Skanska och Jämtkraft i september 2012 efter att projektet utvecklats av Eolus och Eolus dotterbolag Svenska Vindbolaget. Totalt består parken av 26 Siemens vindkraftverk med en sammanlagd effekt om 78 MW.

## Väsentliga händelser efter periodens utgång

I september tecknade Eolus avtal med Region Skåne om försäljning av sex vindkraftverk av modell Vestas V126 3,3 MW som ska uppföras i vindpark Fröreda i Hultsfreds kommun. Avtalet föregicks av den hittills största svenska offentliga upphandlingen av vindkraft där Eolus lämnade det mest ekonomiskt fördelaktiga anbudet. Det totala ordervärdet uppgick till 252,0 MSEK. Eolus har tecknat avtal med Vestas avseende leverans av verken till Fröredaparken. Anläggningen beräknas tas i drift under hösten 2015.

Under september och oktober har ytterligare två av de vindparker som ingår i det elförsäljningsavtal som Eolus tecknat med Google tagits i drift. I Alered i Falkenbergs kommun har fyra Vestas V112 3,3 MW vindkraftverk uppförts och i Mungseröd i Tanums kommun har åtta Vestas V100 2,0 MW uppförts.

## Framtidsutsikter

Den svenska vindkraften har haft en mycket stark expansion och vid utgången av 2013 stod vindkraften med sina 10 TWh för sju procent av den svenska elproduktionen. Det är en tiodubbling sedan 2006. 2014 har sett en fortsatt kraftig utbyggnad och prognoser från Svensk Vindenergi pekar på en årsproduktion på 11,7 TWh. Samma prognoser pekar på en avmattning av utbyggnadstakten under 2015. Att takten mattas av under 2015 är inte förvånande med tanke på den omfattande utbyggnaden och de historiskt sett låga ersättningsnivåerna.

De låga ersättningsnivåerna har kunnat mötas med en snabb teknisk utveckling i form av större och effektivare vindkraftverk, projektoptimering och goda makroekonomiska förhållanden på den svenska marknaden. Detta sammantaget gör att det fortsatt går att realisera attraktiva projekt med lönsamhet för Eolus såväl som investerare i ett land som är väl lämpat för vindkraft genom att det är glest befolkat, har goda vindresurser och bra tillgång på reglerkraft i form av vattenkraft. Noterbart är att de bästa projekten för landbaserad vindkraft i Sverige kan etableras med lönsamhet vid nivåer som motsvarar hälften av kostnaden för ny kärnkraft.

Den nyttillträdde regeringen i Sverige har signalerat vilja att höja ambitionsnivån i elcertifikatsystemet vilket skulle vara gynnsamt. Därtill har de svenska och norska energimyndigheterna inom ramen för en så kallad kontrollstation i elcertifikatsystemet föreslagit tekniska justeringar för att kompensera tidigare felaktiga antaganden vilket är bra för att säkerställa trovärdigheten i elcertifikatsystemet.



---

**Noterbart är att de bästa projekten för landbaserad vindkraft i Sverige kan etableras med lönsamhet vid nivåer som motsvarar hälften av kostnaden för ny kärnkraft.**

---

De övriga marknader som Eolus opererar på är alla långt mycket mindre mogna som vindkraftsländer. Eolus projekt i Baltikum, Norge och Finland befinner sig i tidiga faser. Norge har sedan 2012 samma stödsystem för förnybar energi som Sverige, det gemensamma elcertifikatsystemet. Hittills har dock merparten av vindkraftsutbyggnaden inom ramen för elcertifikatsystemet skett i Sverige. Norge har goda vindresurser men större geografiska utmaningar vid uppförande samt en mindre gynnsam infrastruktur än Sverige. Finland har valt feed in tariffer på attraktiva nivåer för att stödja utbyggnaden av vindkraft. Något som lett till ökat internationellt intresse för att investera i finsk vindkraft och som också bidragit till att Eolus etablerat verksamhet i landet under räkenskapsåret.

I de baltiska länderna finns potential för utbyggnad av vindkraft. Länderna har goda vindlägen utefter Östersjökusten såväl som i slättlandskap och har samtidigt en vilja att ur ett geopolitiskt skäl minska sitt beroende av rysk energi. Osäkerheter gällande framtida stödsystem hämmar utvecklingen i Lettland och gemensamt för hela Baltikum är att det finns stora infrastrukturella utmaningar att hantera.

## Moderbolaget

Nettoomsättningen för perioden uppgick till 46,1 (690,2) MSEK med ett resultat efter finansiella poster på 2,6 (26,2) MSEK och periodens resultat uppgick till 8,8 (-1,9) MSEK. Moderbolagets likvida medel uppgick på räkenskapsårets utgång till 78,0 MSEK jämfört med 354,7 MSEK vid motsvarande tidpunkt föregående räkenskapsår. Moderbolagets soliditet uppgick till 45,4 procent jämfört med 60,3 procent vid föregående räkenskapsårs slut.

## Redovisningsprinciper

Koncernredovisningen för Eolus Vind AB koncernen har upprättats i enlighet med International Financial Reporting Standards (IFRS) utgivna av International Accounting Standards Board (IASB), såsom de antagits av Europeiska Unionen (EU). Vidare har årsredovisningslagen samt RFR 1 Kompletterande redovisningsregler för koncerner tillämpats.

Bokslutskommunikén är upprättad enligt IAS 34 Delårsrapportering. De redovisningsprinciper som tillämpas överensstämmer med de redovisningsprinciper som användes vid upprättandet av den senaste årsredovisningen. De nya eller omarbetade standarder och uttalanden från ISAB som antagits av EU för tillämpning från och med den 1 september 2013 har inte haft någon väsentlig påverkan på koncernens finansiella rapporter utöver IFRS 13 som innebär utökande upplysningskrav avseende värderingar till verkligt värde.

Koncernens rapporteringsvaluta är svenska kronor, vilket är moderföretagets funktionella valuta. Om inget annat anges redovisas alla siffror i tusental svenska kronor (KSEK).

Koncernredovisningen har upprättats utifrån antagandet om fortlevnad (going concern). Tillgångar och skulder är värderade till sina historiska anskaffningsvärden med undantag för finansiella derivatinstrument som är värderade till sina respektive verkliga värden.

Redovisningen för moderbolaget Eolus Vind AB är utformad i enlighet med årsredovisningslagen och Rådet för finansiell rapporterings rekommendation RFR 2 Redovisning för juridiska personer.

## Risker och osäkerhetsfaktorer

För en beskrivning av risker och osäkerhetsfaktorer hänvisas till sid 34-35 i Eolus årsredovisning för 2012-2013. Inga andra väsentliga risker och osäkerhetsfaktorer har identifierats under den senaste perioden. På balansdagen hade moderbolaget utestående valutaterminer uppgående till 11,0 MEUR. Dessa hade ett negativt marknadsvärde om 0,2 MSEK. Dotterbolaget Ekovind AB har ingått swapavtal avseende räntesäkring av skulder till kreditinstitut för egna vindkraftsanläggningar. Dessa hade på balansdagen ett negativt marknadsvärde om -33,2 MSEK. Marknadsvärdet redovisas i koncernens Rapport i sammandrag över finansiell ställning under posten Derivatinstrument.

## Personal

Genomsnittligt antal anställda i koncernen uppgick under räkenskapsåret till 36 (40).

## Eolusaktien

Eolus B-aktie handlas på NASDAQ OMX First North i Stockholm. Mellan den 1 juni 2014 och 31 augusti 2014 omsattes 856 090 aktier till kurser mellan 29,60 och 36,70 SEK, med ett medelpris på 32,85 SEK. Senaste betalkurs den 29 oktober 2014 var 27,80 SEK.

## Utdelning, årsredovisning och årsstämma

Styrelsen har antagit en utdelningspolicy innebärande att Eolus aktieutdelning över en längre period ska följa resultatet och motsvara 20-50 procent av bolagets vinst. Utdelningen ska dock anpassas efter bolagets investeringsbehov och finansiella ställning.

För räkenskapsåret 2012-2013 beslutade årsstämman den 25 januari 2014 om utdelning motsvarande 1,50 (1,00) SEK per aktie. Utbetalning av utdelningen skedde den 3 februari 2014.

För räkenskapsåret 2013-2014 föreslår styrelsen en utdelning om 1,50 (1,50) SEK per aktie.

---

Styrelsen föreslår:

**1,50 SEK**

---

Årsredovisning kommer att offentliggöras den 5 december 2014. Årsstämma kommer att hållas i Hässleholm lördagen den 24 januari 2015.

## **Transaktioner med närstående**

Inga transaktioner med närstående har skett under räkenskapsåret.

| Resultaträkning i sammandrag koncernen  |     | Q4                        | Q4                        | Helår                     | Helår                     |
|---|-----|---------------------------|---------------------------|---------------------------|---------------------------|
| KSEK  | Not | 2014-06-01<br>-2014-08-31 | 2013-06-01<br>-2013-08-31 | 2013-09-01<br>-2014-08-31 | 2012-09-01<br>-2013-08-31 |
| Nettoomsättning   | 1   | 51 509                    | 693 568                   | 465 839                   | 1 204 945                 |
| Övriga rörelseintäkter  | 2   | 4 977                     | 9 281                     | 21 422                    | 61 219                    |
|   |     | <b>56 486</b>             | <b>702 849</b>            | <b>487 261</b>            | <b>1 266 164</b>          |
| <b>Rörelsens kostnader</b>  |     |                           |                           |                           |                           |
| Förändring av lager av vindkraftverk, vindkraftverk under uppförande och projekt under utveckling |     | 294 914                   | -444 543                  | 544 758                   | -198 919                  |
| Kostnad för varor och projektering  |     | -331 258                  | -185 204                  | -874 848                  | -769 826                  |
| Övriga externa kostnader  |     | -13 275                   | -13 426                   | -49 299                   | -51 306                   |
| Personalkostnader   |     | -5 459                    | -6 812                    | -23 137                   | -27 209                   |
| Avskrivningar och nedskrivningar av materiella anläggningstillgångar                              |     | -7 801                    | -24 782                   | -32 007                   | -54 193                   |
| Övriga rörelsekostnader   | 3   | -3 892                    | -171                      | -11 251                   | -17 991                   |
| <b>Rörelseresultat</b>  |     | <b>-10 285</b>            | <b>27 911</b>             | <b>41 477</b>             | <b>146 720</b>            |
| Resultat från finansiella poster  | 4   | -9 567                    | 4 527                     | -28 334                   | -11 404                   |
| <b>Resultat före skatt</b>  |     | <b>-19 852</b>            | <b>32 437</b>             | <b>13 143</b>             | <b>135 316</b>            |
| Skatt på periodens resultat   |     | 8 263                     | -7 093                    | -3 213                    | 6 248                     |
| <b>Periodens resultat</b>   |     | <b>-11 589</b>            | <b>25 344</b>             | <b>9 930</b>              | <b>141 564</b>            |
| Hänförligt till moderföretagets aktieägare  |     | -11 435                   | 23 730                    | 10 964                    | 143 111                   |
| Hänförligt till innehav utan bestämmande inflytande   |     | -154                      | 1 614                     | -1 034                    | -1 547                    |
| <b>Periodens resultat</b>   |     | <b>-11 589</b>            | <b>25 344</b>             | <b>9 930</b>              | <b>141 564</b>            |
| Utestående/genomsnittligt antal aktier (tusental)   |     | 24 907                    | 24 907                    | 24 907                    | 24 907                    |
| Resultat per aktie (SEK) före utspädning  |     | -0,46                     | 0,95                      | 0,44                      | 5,75                      |
| Resultat per aktie (SEK) efter utspädning   |     | -0,46                     | 0,95                      | 0,44                      | 5,75                      |

### Rapport i sammandrag totalresultat koncernen

| KSEK  |  |                |               |              |                |
|---|--|----------------|---------------|--------------|----------------|
| <b>Periodens resultat</b>                                     |  | <b>-11 589</b> | <b>25 344</b> | <b>9 930</b> | <b>141 564</b> |
| <b>Övrigt totalresultat</b>                                   |  |                |               |              |                |
| Poster som kan komma att omklassificeras till resultaträkning |  |                |               |              |                |
| Omräkningsdifferens   |  | -12            | 39            | -132         | 79             |
| <b>Övrigt totalresultat, netto efter skatt</b>                |  | <b>-12</b>     | <b>39</b>     | <b>-132</b>  | <b>79</b>      |
| <b>Periodens totalresultat</b>                                |  | <b>-11 601</b> | <b>25 383</b> | <b>9 798</b> | <b>141 643</b> |
| Hänförligt till moderföretagets aktieägare                    |  | -11 447        | 23 769        | 10 832       | 143 190        |
| Hänförligt till innehav utan bestämmande inflytande           |  | -154           | 1 614         | -1 034       | -1 547         |
| <b>Periodens totalresultat</b>                                |  | <b>-11 601</b> | <b>25 383</b> | <b>9 798</b> | <b>141 643</b> |



## Rapport i sammandrag över finansiell ställning koncernen

| KSEK   | Not        | 2014-08-31        | 2013-08-31        |
|--|------------|-------------------|-------------------|
| <b>TILLGÅNGAR</b>  |            |                   |                   |
| <b>Anläggningstillgångar</b>   |            |                   |                   |
| Materiella anläggningstillgångar   |            | 414 515           | 458 772           |
| Innehav i intresseföretag  |            | 8 804             | 327               |
| Uppskjutna skattefordringar  |            | -                 | 358               |
| Övriga finansiella tillgångar  |            | 3 056             | 3 131             |
| <b>Summa anläggningstillgångar</b>   |            | <b>426 375</b>    | <b>462 588</b>    |
| <b>Omsättningstillgångar</b>   |            |                   |                   |
| Lager av vindkraftverk, vindkraftverk under uppförande samt projekt under utveckling |            | 1 062 561         | 514 136           |
| Förskott till leverantörer   |            | 272 377           | 138 897           |
| Kundfordringar   |            | 14 357            | 19 585            |
| Derivatinstrument  |            | -                 | 4 004             |
| Aktuella skattefordringar  |            | 21 977            | 11 138            |
| Övriga kortfristiga fordringar   |            | 26 525            | 40 868            |
| Förutbetalda kostnader och upplupna intäkter   |            | 19 143            | 7 983             |
| Likvida medel  |            | 86 499            | 363 612           |
| <b>Summa omsättningstillgångar</b>   |            | <b>1 503 439</b>  | <b>1 100 223</b>  |
| <b>SUMMA TILLGÅNGAR</b>  |            | <b>1 929 814</b>  | <b>1 562 811</b>  |
| <b>KSEK</b>  |            |                   |                   |
|  | <b>Not</b> | <b>2014-08-31</b> | <b>2013-08-31</b> |
| <b>EGET KAPITAL OCH SKULDER</b>  |            |                   |                   |
| <b>Eget kapital</b>  |            |                   |                   |
| Eget kapital hänförligt till Eolus aktieägare  |            | 936 662           | 962 813           |
| Innehav utan bestämmande inflytande  |            | 47                | -1 971            |
| <b>Summa eget kapital</b>  |            | <b>936 709</b>    | <b>960 842</b>    |
| <b>Långfristiga skulder</b>  |            |                   |                   |
| Långfristiga räntebärande skulder till kreditinstitut                                | 5          | 177 619           | 133 822           |
| Långfristiga avsättningar  |            | 8 586             | 8 551             |
| Uppskjutna skatteskulder   |            | 108 791           | 115 528           |
| Övriga långfristiga skulder  |            | 3 228             | 2 200             |
| <b>Summa långfristiga skulder</b>  |            | <b>298 224</b>    | <b>260 101</b>    |
| <b>Kortfristiga skulder</b>  |            |                   |                   |
| Kortfristiga räntebärande skulder till kreditinstitut                                | 5          | 330 118           | 137 731           |
| Leverantörsskulder   |            | 109 328           | 25 463            |
| Derivatinstrument  |            | 33 359            | 14 080            |
| Aktuella skatteskulder   |            | 22                | -                 |
| Upplupna kostnader och förutbetalda intäkter   |            | 42 967            | 74 625            |
| Förskott från kunder   |            | 170 334           | 83 800            |
| Övriga kortfristiga skulder  |            | 8 753             | 6 169             |
| <b>Summa kortfristiga skulder</b>  |            | <b>694 881</b>    | <b>341 868</b>    |
| <b>SUMMA EGET KAPITAL OCH SKULDER</b>  |            | <b>1 929 814</b>  | <b>1 562 811</b>  |

| Rapport i sammandrag över kassaflöden koncernen  | Q4                        | Q4                        | Helår                     | Helår                     |
|--|---------------------------|---------------------------|---------------------------|---------------------------|
|  | 2014-06-01<br>-2014-08-31 | 2013-06-01<br>-2013-08-31 | 2013-09-01<br>-2014-08-31 | 2012-09-01<br>-2013-08-31 |
| <b>KSEK</b>                                      |                           |                           |                           |                           |
| <b>Löpande verksamhet</b>                        |                           |                           |                           |                           |
| <b>Kassaflöde från den löpande verksamheten</b>  |                           |                           |                           |                           |
| <b>före förändringar av rörelsekapital</b>       | 19 167                    | 49 878                    | 46 501                    | 97 086                    |
| Kassaflöde från förändring av rörelsekapital     | -137 431                  | 371 967                   | -534 268                  | 331 008                   |
| <b>Kassaflöde från den löpande verksamheten</b>  | <b>-118 264</b>           | <b>421 845</b>            | <b>-487 767</b>           | <b>428 094</b>            |
| Förvärv av materiella anläggningstillgångar      | -169                      | -2 313                    | -1 904                    | -2 646                    |
| Försäljning av materiella anläggningstillgångar  | 2                         | 20 819                    | 20 317                    | 131 662                   |
| Förvärv av andelar i koncernföretag              | 321                       | -825                      | 321                       | -4 836                    |
| Förvärv av finansiella anläggningstillgångar     | -4 500                    | -78                       | -8 500                    | -78                       |
| Försäljning av finansiella anläggningstillgångar | 0                         | 0                         | 20                        | 0                         |
| <b>Kassaflöde från investeringsverksamheten</b>  | <b>-4 346</b>             | <b>17 603</b>             | <b>10 254</b>             | <b>124 102</b>            |
| Upptagna lån                                     | 137 657                   | 0                         | 326 897                   | 115 256                   |
| Amortering lån                                   | -4 391                    | -135 046                  | -90 713                   | -322 815                  |
| Kapitaltillskott                                 | 152                       | 63                        | 1 486                     | 1 377                     |
| Utbetald utdelning                               | 0                         | 0                         | -37 361                   | -24 907                   |
| Betalning till ägare utan bestämmande inflytande | -25                       | -200                      | -25                       | -200                      |
| <b>Kassaflöde från finansieringsverksamheten</b> | <b>133 393</b>            | <b>-135 183</b>           | <b>200 284</b>            | <b>-231 289</b>           |
| <b>Periodens kassaflöde</b>                      | <b>10 783</b>             | <b>304 265</b>            | <b>-277 229</b>           | <b>320 907</b>            |
| Likvida medel vid periodens början               | 75 688                    | 59 345                    | 363 612                   | 42 703                    |
| Valutakursdifferens i likvida medel              | 28                        | 2                         | 116                       | 2                         |
| <b>Likvida medel vid periodens slut</b>          | <b>86 499</b>             | <b>363 612</b>            | <b>86 499</b>             | <b>363 612</b>            |

## Rapport i sammandrag över förändring eget kapital koncernen

| KSEK   | Aktie-<br>kapital | Övrigt<br>tillskjutet<br>kapital | Reserver    | Balanserat<br>resultat | Summa Eolus<br>aktieägare | Innehav utan<br>bestämmande<br>inflytande | Totalt eget<br>kapital |
|--|-------------------|----------------------------------|-------------|------------------------|---------------------------|---|------------------------|
| <b>Per 1 september 2013</b>                              | <b>24 907</b>     | <b>439 913</b>                   | <b>-83</b>  | <b>498 076</b>         | <b>962 813</b>            | <b>-1 971</b>                             | <b>960 842</b>         |
| Årets resultat   |                   |                                  |             | 10 964                 | 10 964                    | -1034                                     | 9 930                  |
| Övrigt total resultat                                    |                   |                                  | -132        |                        | -132                      |   | -132                   |
| <b>Summa Totalresultat</b>                               |                   |                                  | <b>-132</b> | <b>10 964</b>          | <b>10 832</b>             | <b>-1 034</b>                             | <b>9 798</b>           |
| <b>Transaktioner med aktieägare</b>                      |                   |                                  |             |                        |                           |   |                        |
| Förvärv av aktier från ägare utan bestämmande inflytande |                   |                                  |             | 378                    | 378                       | 2 018                                     | 2 396                  |
| Utbetald utdelning                                       |                   |                                  |             | -37 361                | -37 361                   |   | -37 361                |
| Kapitaltillskott från ägare utan bestämmande inflytande  |                   |                                  |             |                        |                           | 1034                                      | 1034                   |
| <b>Per 31 augusti 2014</b>                               | <b>24 907</b>     | <b>439 913</b>                   | <b>-215</b> | <b>472 057</b>         | <b>936 662</b>            | <b>47</b>                                 | <b>936 709</b>         |

| KSEK   | Aktie-<br>kapital | Övrigt<br>tillskjutet<br>kapital | Reserver    | Balanserat<br>resultat | Summa Eolus<br>aktieägare | Innehav utan<br>bestämmande<br>inflytande | Totalt eget<br>kapital |
|--|-------------------|----------------------------------|-------------|------------------------|---------------------------|---|------------------------|
| <b>Per 1 september 2012</b>                                | <b>24 907</b>     | <b>439 913</b>                   | <b>-162</b> | <b>380 074</b>         | <b>844 732</b>            | <b>47</b>                                 | <b>844 779</b>         |
| Årets resultat   |                   |                                  |             | 143 111                | 143 111                   | -1547                                     | 141564                 |
| Övrigt total resultat                                      |                   |                                  | 79          |                        | 79                        |   | 79                     |
| <b>Summa Totalresultat</b>                                 |                   |                                  | <b>79</b>   | <b>143 111</b>         | <b>143 190</b>            | <b>-1 547</b>                             | <b>141 643</b>         |
| <b>Transaktioner med aktieägare</b>                        |                   |                                  |             |                        |                           |   |                        |
| Förvärv av aktier från ägare utan bestämmande inflytande   |                   |                                  |             | -202                   | -202                      |   | -202                   |
| Förvärv av aktier, andel ägare utan bestämmande inflytande |                   |                                  |             |                        |                           | -1847                                     | -1847                  |
| Utbetald utdelning   |                   |                                  |             | -24 907                | -24 907                   |   | -24 907                |
| Kapitaltillskott från ägare utan bestämmande inflytande    |                   |                                  |             |                        |                           | 1376                                      | 1376                   |
| <b>Per 31 augusti 2013</b>                                 | <b>24 907</b>     | <b>439 913</b>                   | <b>-83</b>  | <b>498 076</b>         | <b>962 813</b>            | <b>-1 971</b>                             | <b>960 842</b>         |

## Koncernens noter

### Not 1 Segmentsinformation

| KSEK                              |                |              |                       |                           |                |
|-----------------------------------|----------------|--------------|-----------------------|---------------------------|----------------|
| Q4 2014-06-01 - 2014-08-31        | Projektering   | Elproduktion | Drift och förvaltning | Gemensamt, elimineringsar | Koncern        |
| Nettoomsättning externa kunder    | 32 929         | 17 821       | 759                   | -                         | 51 509         |
| Övriga rörelseintäkter            | 4 838          | 139          |                       | -                         | 4 977          |
| Kostnader                         | -50 141        | -16 006      | -624                  | -                         | -66 771        |
| - varav avskrivningar             | (-920)         | (-6 881)     | -                     | -                         | (-7 800)       |
| <b>Segmentets rörelseresultat</b> | <b>-12 374</b> | <b>1 954</b> | <b>135</b>            | <b>0</b>                  | <b>-10 285</b> |
| Resultat från finansiella poster  |                |              |                       |                           | -9 567         |
| <b>Resultat före skatt</b>        |                |              |                       |                           | <b>-19 852</b> |
| Skatt på periodens resultat       |                |              |                       |                           | 8 263          |
| <b>Periodens resultat</b>         |                |              |                       |                           | <b>-11 589</b> |

| KSEK                              |               |               |                       |                           |               |
|-----------------------------------|---------------|---------------|-----------------------|---------------------------|---------------|
| Q4 2013-06-01 - 2013-08-31        | Projektering  | Elproduktion  | Drift och förvaltning | Gemensamt, elimineringsar | Koncern       |
| Nettoomsättning externa kunder    | 678 791       | 14 474        | 303                   | -                         | 693 568       |
| Övriga rörelseintäkter            | 5 787         | 3 494         | -                     | -                         | 9 281         |
| Kostnader                         | -647 953      | -26 758       | -227                  | -                         | -674 938      |
| - varav avskrivningar             | (-1 548)      | (-23 234)     | -                     | -                         | (-24 782)     |
| <b>Segmentets rörelseresultat</b> | <b>36 625</b> | <b>-8 790</b> | <b>76</b>             | <b>0</b>                  | <b>27 911</b> |
| Resultat från finansiella poster  |               |               |                       |                           | 4 527         |
| <b>Resultat före skatt</b>        |               |               |                       |                           | <b>32 438</b> |
| Skatt på periodens resultat       |               |               |                       |                           | -7 093        |
| <b>Periodens resultat</b>         |               |               |                       |                           | <b>25 344</b> |

| Segmentens tillgångar | Projektering | Elproduktion | Drift och förvaltning | Gemensamt | Koncern   |
|-----------------------|--------------|--------------|-----------------------|-----------|-----------|
| Per 31 aug 2014       | 849 527      | 914 557      | -                     | 165 730   | 1 929 814 |
| Per 31 aug 2013       | 466 888      | 667 960      | -                     | 427 963   | 1 562 811 |

| KSEK                              |               |               |                       |                           |               |
|-----------------------------------|---------------|---------------|-----------------------|---------------------------|---------------|
| Helår 2013-09-01 - 2014-08-31     | Projektering  | Elproduktion  | Drift och förvaltning | Gemensamt, elimineringsar | Koncern       |
| Nettoomsättning externa kunder    | 376 808       | 86 439        | 2 592                 | -                         | 465 839       |
| Övriga rörelseintäkter            | 15 573        | 5 849         | -                     | -                         | 21 422        |
| Kostnader                         | -380 272      | -63 489       | -2 023                | -                         | -445 784      |
| - varav avskrivningar             | (-4 095)      | (-27 912)     | (-0)                  | -                         | (-32 007)     |
| <b>Segmentets rörelseresultat</b> | <b>12 109</b> | <b>28 799</b> | <b>569</b>            | <b>0</b>                  | <b>41 477</b> |
| Resultat från finansiella poster  |               |               |                       |                           | -28 334       |
| <b>Resultat före skatt</b>        |               |               |                       |                           | <b>13 143</b> |
| Skatt på periodens resultat       |               |               |                       |                           | -3 213        |
| <b>Periodens resultat</b>         |               |               |                       |                           | <b>9 930</b>  |

| KSEK                              |                |               |                       |                           |                |
|-----------------------------------|----------------|---------------|-----------------------|---------------------------|----------------|
| Helår 2012-09-01 - 2013-08-31     | Projektering   | Elproduktion  | Drift och förvaltning | Gemensamt, elimineringsar | Koncern        |
| Nettoomsättning externa kunder    | 1 085 550      | 118 879       | 516                   | -                         | 1 204 945      |
| Övriga rörelseintäkter            | 41 843         | 19 376        | -                     | -                         | 61 219         |
| Kostnader                         | -1 018 495     | -100 041      | -908                  | -                         | -1 119 444     |
| - varav avskrivningar             | (-5 168)       | (-49 025)     | -                     | -                         | (-54 193)      |
| <b>Segmentets rörelseresultat</b> | <b>108 898</b> | <b>38 214</b> | <b>-392</b>           | <b>0</b>                  | <b>146 720</b> |
| Resultat från finansiella poster  |                |               |                       |                           | -11 404        |
| <b>Resultat före skatt</b>        |                |               |                       |                           | <b>135 316</b> |
| Skatt på periodens resultat       |                |               |                       |                           | 6 248          |
| <b>Periodens resultat</b>         |                |               |                       |                           | <b>141 564</b> |

| Segmentens tillgångar | Projektering | Elproduktion | Drift och förvaltning | Gemensamt | Koncern   |
|-----------------------|--------------|--------------|-----------------------|-----------|-----------|
| Per 31 aug 2014       | 849 527      | 914 557      | -                     | 165 730   | 1 929 814 |
| Per 31 aug 2013       | 466 888      | 667 960      | -                     | 427 963   | 1 562 811 |

## Not 2 Övriga rörelseintäkter

Värdeförändringar derivatinstrument avseende valutasäkringar ingår för helåret med resultatpåverkan om 0 (40 701) KSEK.

## Not 3 Övriga rörelsekostnader

Värdeförändringar derivatinstrument avseende valutasäkringar ingår för helåret med negativ resultatpåverkan -4 212 (0) KSEK.

## Not 4 Resultat från finansiella poster

Värdeförändringar derivatinstrument avseende räntesäkringar medför för helåret resultatpåverkan om -19 071 (10 824) KSEK.

## Not 5 Ställda säkerheter

Ställda säkerheter uppgår till 938 821 (654 871) KSEK. Det utökade beloppet avser till största del pantsatta nyupptagna företagsinteckningar hänförliga till byggkredit om 440 MSEK för finansiering av etablering av de 29 vindkraftverk som omfattas av det elförsäljningsavtal som tecknats med Google.

## Not 6 Finansiella instrument - upplysningar om verkligt värde per klass

| Koncernen 2014-08-31  | Redovisat värde | Verkligt värde | Nivå |
|---|-----------------|----------------|------|
| <b>Tillgångar värderade till verkligt värde via resultaträkningen</b> |                 |                |      |
| Likvida medel   | 86 499          | 86 499         | 1    |
| <b>Lånefordringar och kundfordringar</b>                              |                 |                |      |
| Övriga finansiella tillgångar   | 3 056           | 3 056          | 2    |
| Kundfordringar  | 14 357          | 14 357         | 2    |
| Övriga kortfristiga fordringar  | 1 975           | 1 975          | 2    |
| Upplupna intäkter   | 375             | 375            | 2    |
| <b>Skulder i balansräkningen</b>                                      |                 |                |      |
| <b>Skulder värderade till verkligt värde via resultaträkningen</b>    |                 |                |      |
| <b>Derivatskulder</b>   |                 |                |      |
| Valutaterminer  | 208             | 208            | 2    |
| Ränteswappar  | 33 151          | 33 151         | 2    |
| <b>Skulder värderade till upplupet anskaffningsvärde</b>              |                 |                |      |
| Räntebärande skulder  | 507 737         | 507 737        | 2    |
| Leverantörsskulder  | 109 328         | 109 328        | 2    |
| Övriga skulder  | 10 614          | 10 614         | 2    |
| Upplupna kostnader  | 2 148           | 2 148          | 2    |
| Förskott från kunder  | 170 334         | 170 334        | 2    |

| Koncernen 2013-08-31  | Redovisat värde | Verkligt värde | Nivå |
|---|-----------------|----------------|------|
| <b>Tillgångar i balansräkningen</b>                                   |                 |                |      |
| <b>Tillgångar värderade till verkligt värde via resultaträkningen</b> |                 |                |      |
| Valutaderivat   | 4 004           | 4 004          | 2    |
| Likvida medel   | 363 612         | 363 612        | 1    |
| <b>Lånefordringar och kundfordringar</b>                              |                 |                |      |
| Övriga finansiella tillgångar   | 3 131           | 3 131          | 2    |
| Kundfordringar  | 19 585          | 19 585         | 2    |
| Övriga kortfristiga fordringar  | 17 067          | 17 067         | 2    |
| Upplupna intäkter   | 56              | 56             | 2    |
| <b>Skulder i balansräkningen</b>                                      |                 |                |      |
| <b>Skulder värderade till verkligt värde via resultaträkningen</b>    |                 |                |      |
| <b>Derivatskulder</b>   |                 |                |      |
| Ränteswappar  | 14 080          | 14 080         | 2    |
| <b>Skulder värderade till upplupet anskaffningsvärde</b>              |                 |                |      |
| Räntebärande skulder  | 271 553         | 271 553        | 2    |
| Leverantörsskulder  | 25 463          | 25 463         | 2    |
| Övriga skulder  | 19 944          | 19 944         | 2    |
| Upplupna kostnader  | 5 090           | 5 090          | 2    |
| Förskott från kunder  | 83 800          | 83 800         | 2    |

#### Derivatinstrument

Eolus tillämpar inte säkringsredovisning. Derivatinstrument för hantering av valuta- och ränterisk redovisas som omsättningstillgångar eller kortfristiga skulder och klassificeras som innehav för handel. Värdeförändringar i valutaderivat redovisas i resultaträkningen som övriga rörelseintäkter eller övriga rörelsekostnader. Värdeförändringar i räntederivat redovisas i finansnettot.

#### Beskrivning av verkligt värde

##### Räntebärande skulder

Verkligt värde för räntebärande skulder beräknas genom en diskontering av framtida kassaflöden av kapitalbelopp och ränta diskonterade till aktuell marknadsränta.

##### Derivat

Valutaterminer värderas till verkligt värde genom en diskontering av skillnaden mellan den avtalade terminkursen och den terminkurs som kan tecknas på balansdagen för den återstående kontraktperioden. Det verkliga värdet för ränteswappar baseras på en diskontering av beräknade framtida kassaflöden enligt kontraktets villkor och förfallodagar med utgångspunkt i marknadsräntan.

##### Övriga finansiella tillgångar och skulder

För kundfordringar, övriga fordringar/skulder, upplupna intäkter och kostnader, leverantörsskulder samt förskott från kunder med en kvarvarande löptid på mindre än 6 månader anses det redovisade värdet reflektera verkligt värde.

| <b>Moderbolagets resultaträkning i sammandrag</b>   | Q4<br>2014-06-01<br>-2014-08-31 | Q4<br>2013-06-01<br>-2013-08-31 | Helår<br>2013-09-01<br>-2014-08-31 | Helår<br>2012-09-01<br>-2013-08-31 |
|---|---------------------------------|---------------------------------|------------------------------------|------------------------------------|
| <b>KSEK</b>   |                                 |                                 |                                    |                                    |
| Nettoomsättning   | 46 059                          | 690 168                         | 423 809                            | 1 079 203                          |
| Förändring av lager av vindkraftverk, vindkraftverk under uppförande och projekt under utveckling | 294 025                         | -448 797                        | 556 557                            | -203 520                           |
| Övriga rörelseintäkter  | 296                             | 634                             | 10 024                             | 1 075                              |
|   | <b>340 380</b>                  | <b>242 005</b>                  | <b>990 390</b>                     | <b>876 758</b>                     |
| <b>Rörelsens kostnader</b>  |                                 |                                 |                                    |                                    |
| Kostnad för varor och projektering  | -331 298                        | -185 903                        | -884 522                           | -735 139                           |
| Övriga externa kostnader  | -9 172                          | -6 727                          | -34 284                            | -29 933                            |
| Personalkostnader   | -5 303                          | -6 507                          | -22 045                            | -26 075                            |
| Avskrivningar och nedskrivningar av materiella anläggningstillgångar                              | -1 193                          | -1 978                          | -5 172                             | -5 967                             |
| Övriga rörelsekostnader   | -1 272                          | -171                            | -6 769                             | -17 952                            |
| <b>Rörelseresultat</b>  | <b>-7 858</b>                   | <b>40 719</b>                   | <b>37 598</b>                      | <b>61 692</b>                      |
| Resultat från finansiella poster  | 10 498                          | -14 489                         | 3 852                              | -32 779                            |
| Bokslutsdispositioner   | 5 673                           | -22 643                         | 5 673                              | -22 643                            |
| <b>Resultat före skatt</b>  | <b>8 313</b>                    | <b>3 587</b>                    | <b>47 123</b>                      | <b>6 270</b>                       |
| Skatt på periodens resultat   | 504                             | -5 507                          | -10 179                            | -7 447                             |
| <b>Periodens resultat *</b>   | <b>8 817</b>                    | <b>-1 920</b>                   | <b>36 944</b>                      | <b>-1 177</b>                      |

\* Moderbolagets totalresultat överensstämmer med årets resultat.

| <b>Moderbolagets balansräkning i sammandrag</b>                                      | 2014-08-31        | 2013-08-31        |
|--|-------------------|-------------------|
| <b>KSEK</b>  |                   |                   |
| <b>TILLGÅNGAR</b>  |                   |                   |
| <b>Anläggningstillgångar</b>   |                   |                   |
| Materiella anläggningstillgångar   | 27 622            | 46 894            |
| Finansiella anläggningstillgångar  | 199 179           | 188 491           |
| <b>Summa anläggningstillgångar</b>   | <b>226 801</b>    | <b>235 385</b>    |
| <b>Omsättningstillgångar</b>   |                   |                   |
| Lager av vindkraftverk, vindkraftverk under uppförande samt projekt under utveckling | 913 765           | 357 208           |
| Förskott till leverantörer   | 267 397           | 138 360           |
| Övriga rörelsefordringar   | 116 125           | 124 721           |
| Likvida medel  | 78 044            | 354 724           |
| <b>SUMMA TILLGÅNGAR</b>  | <b>1 602 132</b>  | <b>1 210 398</b>  |
| <b>KSEK</b>  | <b>2014-08-31</b> | <b>2013-08-31</b> |
| <b>EGET KAPITAL, AVSÄTTNINGAR OCH SKULDER</b>  |                   |                   |
| Eget kapital   | 617 235           | 617 652           |
| Obeskattade reserver   | 140 634           | 143 662           |
| Avsättningar   | 1 650             | 923               |
| Långfristiga skulder   | 13 690            | 12 012            |
| Kortfristiga skulder   | 828 923           | 436 149           |
| <b>SUMMA EGET KAPITAL AVSÄTTNINGAR OCH SKULDER</b>                                   | <b>1 602 132</b>  | <b>1 210 398</b>  |



Bokslutskommunikén ger en rättvisande översikt av moderbolagets och koncernens verksamhet, ställning och resultat samt beskriver väsentliga risker och osäkerhetsfaktorer som moderbolaget och de företag som ingår i koncernen står inför.

HÄSSLEHOLM den 30 oktober 2014  
Eolus Vind AB (publ)

Hans-Göran Stennert  
Ordförande

Jan Bengtsson  
Styrelseledamot

Fredrik Daveby  
Styrelseledamot

Niclas Eriksson  
Styrelseledamot

Sigrun Hjelmqvist  
Styrelseledamot

Tord Johansson  
Styrelseledamot

Bengt Simmingsköld  
Styrelseledamot

Per Witalisson  
Verkställande direktör

Informationen i denna bokslutskommuniké är sådan som Eolus Vind AB (publ) ska offentliggöra enligt lagen om värdepappersmarknaden och/eller lagen om handel med finansiella instrument. Informationen lämnades för offentliggörande torsdagen den 30 oktober 2014 kl 08.30.

*Denna rapport har inte varit föremål för granskning av bolagets revisorer.*

## Finansiell kalender

|  |                 |
|--|-----------------|
| Årsredovisning 2013-2014 offentliggörs | 5 december 2014 |
| Delårsrapport Q1                       | 22 januari 2015 |
| Årsstämma 2015                         | 24 januari 2015 |
| Delårsrapport Q2                       | 28 april 2015   |
| Delårsrapport Q3                       | 7 juli 2015     |
| Bokslutskommuniké 2014-2015            | 27 oktober 2015 |

## Definitioner och ordlista

**Segment projektering** I segmentet ingår försäljning och kostnader av nyckelfärdiga vindkraftsanläggningar samt idrifttagna vindkraftverk till externa investerare. I segmentet ingår även intäkter/kostnader från försäljning av projekträttigheter.

**Verkligt värdeförändring av finansiella derivat** Avser förändringen i finansiella instruments verkliga värde, vilket beräknas med metoder och baseras på ingångsdata som kan observeras för tillgången eller skulden, antingen direkt (priser) eller indirekt (härledda från priser).

**Periodens resultat** Resultat efter skatt.

**Nettoskuld/-kassa** Räntebärande skulder minskat med likvida medel.

**Segment elproduktion** I segmentet ingår samtliga intäkter och kostnader relaterade till produktion och försäljning av el samt elcertifikat. Därutöver ingår även realisationsresultat från avyttring av vindkraftverk redovisade som anläggningstillgång.

**Idrifttagna verk** Verken har genomgått godkänd provdrift och producerar el.

**Soliditet** Eget kapital i procent av balansomslutning.

**Avkastning på eget kapital efter skatt** Årets resultat i procent av genomsnittligt eget kapital.

**Segment drift- och förvaltning** I segmentet ingår intäkter och kostnader från drift- och förvaltning av vindkraftsanläggningar åt externa kunder.

**Uppförda verk** Verken är uppförda och har genomgått godkänd provdrift och är överlämnas antingen till kund som nyckelfärdig anläggning eller överförs till Eolus varulager.

**Under uppförande** Byggnation av verket pågår.

## Kontaktinformation

### Per Witalisson, VD

Telefon: 010 – 199 88 02

[per.witalisson@eolusvind.com](mailto:per.witalisson@eolusvind.com)

Eolus Vind AB (publ)

Box 95

281 21 Hässleholm

Tel (vx): 010 – 199 88 00

### Catharina Persson, CFO

Telefon: 010 – 199 88 17

[catharina.persson@eolusvind.com](mailto:catharina.persson@eolusvind.com)

[info@eolusvind.com](mailto:info@eolusvind.com)

[www.eolusvind.com](http://www.eolusvind.com)

Org nr. 556389-3956

