



PRESSRELEASE 7 februari 2008

Bokslutskommuniké 2007

Rapporten presenteras i samband med en telefonkonferens den 7 februari klockan 10.00. För att delta i Gunnebos telefonkonferens, från Sverige vänligen ring: 08-505 201 10, från utlandet +44-(0) 20 7162 00 25. Observera att alla måste slå riktnumret för att vara med i telefonkonferensen. Lösenord: Gunnebo.

Telefonkonferensen kan avlyssnas till och med den 10 mars på telefon 08-505 203 33, ange lösennummer 783 027.

Från Gunnebo deltar Göran Gezelius, VD och koncernchef, Hans af Sillén, ekonomi-, finans- och IT-direktör samt Janerik Dimming, informationsdirektör.

GUNNEBO AB (publ)
Group Communications

För mer information, vänligen kontakta:
Göran Gezelius, VD och koncernchef Gunnebo AB, tel. 031-83 68 00, eller
Hans af Sillén, ekonomi- finans och IT-direktör Gunnebo AB, tel.
031-83 68 00, eller
Janerik Dimming, informationsdirektör Gunnebo AB, tel.
031-83 68 03, mobil: 0705-83 68 03, eller e-post:
janerik.dimming@gunnebo.com

www.gunnebo.com

GUNNEBO
For a safer world®

Informationen är sådan som Gunnebo AB (publ) skall offentliggöra enligt lagen om värdepappersmarknaden och/eller lagen om handel med finansiella instrument. Informationen lämnades för offentliggörande den 7 februari 2008 kl 08.00.

Sammanfattning

Helåret 2007

- Orderingången ökade organiskt med 3% till 6 938 Mkr (6 762)
- Faktureringen ökade med 4% till 7 025 Mkr (6 727). Organiskt ökade faktureringen med 5%.
- Rörelseresultatet förbättrades till 349 Mkr (-27). I resultatet föregående år ingick jämförelsestörande poster på -243 Mkr.
- Resultatet efter skatt uppgick till 128 Mkr (-128)
- Resultatet per aktie blev 2:80 kronor (-2:90)
- Det operativa kassaflödet exklusive strukturkostnader uppgick till 175 Mkr (196)
- Utdelningen föreslås bli 1:60 kr per aktie (1:60)

Fjärde kvartalet 2007

- Orderingången var oförändrad och uppgick till 1 711 Mkr (1 714)
- Faktureringen ökade organiskt med 4% och uppgick till 2 010 Mkr (1 941)
- Rörelseresultatet förbättrades till 146 Mkr (-1). I resultatet föregående år ingick jämförelsestörande poster på -119 Mkr.
- Resultatet efter skatt uppgick till 44 Mkr (-7)
- Resultatet per aktie blev 0:95 kronor (-0:15)
- Det operativa kassaflödet exklusive strukturkostnader uppgick till 236 Mkr (295)

Utsikter

Mot bakgrund av genomförda struktur- och integrationsprogram och de affärsmöjligheter som Gunnebos kundbaserade organisation erbjuder förväntas resultatförbättringstakten fortsätta också under 2008 och 2009.

Sammandrag

Mkr	Oktober-december		Organisk tillväxt	Helår		Organisk tillväxt
	2007	2006		2007	2006	
Orderingång	1 711	1 714	0%	6 938	6 762	3%
Försäljningsintäkter	2 010	1 941	4%	7 025	6 727	5%
Rörelseresultat*	146	118		349	216	
Rörelsemarginal*, %	7,3	6,1		5,0	3,2	
Resultat efter finansiella poster	121	-25		254	-116	
Resultat efter skatt	44	-7		128	-128	
Resultat per aktie, kr**	0:95	-0:15		2:80	-2:90	
Operativt kassaflöde***	236	295		175	196	

* Exklusive jämförelsestörande poster

** Resultat per aktie före och efter utspädning

*** Exklusive strukturkostnader

Försäljning per affärsenhet*



■ Områdesskydd, 42% ■ Saker Förvaring, 15%
■ Bank, 33% ■ Detaljhandel, 10%

Försäljning per marknad*



■ Frankrike, 24% ■ Spanien, 8%
■ Norden, 13% ■ Italien, 4%
■ Storbritannien, 9% ■ Holland, 3%
■ Tyskland, 9% ■ Övriga, 30%

* Fakturering helår 2007

Koncernchefens kommentarer

Med en fakturering på över 2 miljarder kronor noterar vi vår högsta kvartalsfakturering någonsin. Rörelseresultatet på 146 Mkr är det näst högsta kvartalsresultatet på fyra år. Också orderingsgången visade hög tillväxt för tre av våra fyra affärsenheter, men var sammanlagt oförändrad jämfört med samma period föregående år.

För helåret 2007 nådde vi vårt organiska tillväxtmål på 5%. Avkastningen på sysselsatt kapital ökade från 7% till 12%, ett stort steg mot målet 15%. Också rörelsemarginalen ökade till 5%, men det är alltså en bit kvar till målet 7%.

I Frankrike avslutades det omfattande integrationsarbetet. Trots en viss minskad fakturering i kvartalet blev rörelseresultatet väsentligt högre än samma period föregående år. Det är tillfredsställande att lägga integrationsarbetet bakom sig och i stället använda energin till att utveckla våra kundrelationer samt produkt- och säkerhetslösningar.

Fjärde kvartalet 2007

Koncernens orderingsgång under det fjärde kvartalet var 1 711 Mkr (1 714). Den organiska tillväxten uppgick till 0%.

Affärsenheten Bank ökade orderingsgången organiskt med 15%, Säker Förvaring med 11% och Detaljhandel med 5%. Områdesskydd uppvisar en organisk minskning av orderingsgången med -13%. Minskningen är hänförlig till färre order på passagesystem inom Metrosegmentet där stora order tecknades under 2006.

Faktureringen under kvartalet ökade till 2 010 Mkr (1 941). Utlandsandelen uppgick till 94%. Valutaeffekter har påverkat faktureringen marginellt.

Koncernens rörelseresultat för fjärde kvartalet uppgick till 146 Mkr (-1) och rörelsemarginalen uppgick till 7,3%. Föregående års resultat belastades med jämförelsestörande poster om -119 Mkr avseende integrationsprogrammet Gunnebo One Company. I resultatet ingår planerliga avskrivningar med 32 Mkr (35).

Bruttoresultatet har fortsatt att förbättras något samtidigt som rörelsekostnaderna minskat, vilket ger en förbättrad lönsamhet.

Summan av kostnader och intäkter av engångskaraktär har haft en negativ resultat effekt på cirka 4 Mkr (se mer information i not 1 på sista sidan).

Affärsenhet Bank förbättrade rörelseresultatet till 79 Mkr (68), Områdesskydd till 48 Mkr (30) och Detaljhandel till 13 Mkr (3). Rörelseresultatet för affärsenheten Säker Förvaring försämrades till 27 Mkr (31).

Det operativa kassaflödet exklusive strukturkostnader blev 236 Mkr (295 Mkr). Försämringen förklaras främst av ökad kapitalbindning i kundfordringar och varulager till följd av hög fakturering i december.

Finansiella poster uppgick netto till -25 Mkr (-24). Resultatet efter finansiella poster uppgick till 121 Mkr (-25).

Valutaeffekter har haft en positiv påverkan på resultatet med 6 Mkr. Resultatet efter skatt blev 44 Mkr (-7).

Koncernens skattepliktiga resultat har under årets senare del haft en ogynnsam sammansättning, där vinster redovisas i länder där koncernen är i skatteposition medan underskott redovisas i länder med skattemässiga förlustavdrag och där resultatförbättringar ännu inte uppnåtts i den omfattning som förutsätts för redovisning av uppskjuten skattefordran. Detta har i det korta perspektivet medfört att koncernens effektiva skattesats ökat.

Helåret 2007

Orderingång och fakturering

Koncernens orderingång uppgick till 6 938 Mkr (6 762). Den organiska tillväxten blev 3% och valutaeffekter minskade orderingången marginellt.

Faktureringen ökade med 4% till 7 025 Mkr (6 727). Organiskt ökade faktureringen med 5% medan valutaeffekter minskade faktureringen med 1%. Utlandsandelen uppgick till 94%.

Samtliga affärsenheter förutom Områdesskydd visar på en ökad orderingång under året. Affärsenheterna Säker Förvaring och Detaljhandel redovisar en ökad organisk orderingång om 12% respektive 6%. Motsvarande siffra för Bank är 5%, och för Områdesskydd -2%.

Alla affärsenheter redovisar en ökad fakturering. Den bästa utvecklingen återfinns inom affärsenheterna Områdesskydd och Säker Förvaring som organiskt ökade faktureringen med 8% respektive 5%. Bank ökade den organiska faktureringen med 3% och Detaljhandel med 2%.

Resultat

Koncernens rörelseresultat uppgick till 349 Mkr (-27). Föregående år ingick jämförelsestörande poster med -243 Mkr. I resultatet ingår planenliga avskrivningar med 127 Mkr (136) och koncerngemensamma kostnader på -63 Mkr (-58).

Affärsenheten Bank redovisade ett rörelseresultat på 221 Mkr (175) och Säker Förvaring 99 Mkr (88). Rörelseresultatet för Områdesskydd uppgick till 97 Mkr (31) och för Detaljhandel -5 Mkr (-20).

Det under förra året genomförda integrationsprogrammet har under året inneburit cirka 60 Mkr i minskade kostnader. Under helåret 2008 förväntas programmet ge minskade kostnader med ytterligare 30 Mkr.

Koncernens resultat har påverkats av intäkter och kostnader av engångskaraktär. I huvudsak består dessa av fastighetsförsäljningar i Indien och Italien, nedskrivning av vissa anläggningstillgångar, integrationskostnader i Frankrike samt kostnader som uppstått i samband med uppgraderingar av det slutna kontanthanteringssystemet SafePay för nordiska kunder. Summan av kostnader och intäkter av engångskaraktär har haft en effekt på -5 Mkr (se mer information i not 1 på sista sidan).

Finansiella poster uppgick netto till -95 Mkr (-89) och resultatet efter finansiella poster uppgick till 254 Mkr (-116). Föregående år ingick jämförelsestörande poster med -243 Mkr. Valuta- och förvärvseffekter har haft en positiv effekt på 8 Mkr. Koncernens resultat efter skatt blev för helåret 128 Mkr (-128), vilket motsvarar ett resultat per aktie på 2:80 kr (-2:90).

Koncernens redovisade totala skattekostnad uppgår till 126 Mkr. Den kassaflödespåverkande effekten av gjorda skattebetalningar uppgår till -62 Mkr vilket motsvarar 24 procent av resultatet före skatt.

I huvudsak förklaras den höga skattekostnaden av att koncernens resultat haft en ogynnlig sammansättning där vinster redovisas i länder där koncernen är i skatteposition, medan underskott redovisas i länder där resultatförbättringar ännu inte uppnåtts i den omfattning som förutsätts för redovisning av uppskjuten skattefordran. För 2008 beräknas koncernens effektiva skattesats att uppgå till 32-38 procent.

Investeringar

Investeringar i anläggningstillgångar uppgick till 126 Mkr (110).

Kassaflöde

Kassaflödet från den löpande verksamheten uppgick till 20 Mkr (33), varav kassaflödespåverkande omstruktureringarkostnader utgjorde 109 Mkr (143).

Det operativa kassaflödet efter avdrag för investeringar men före räntor, betald skatt och omstruktureringarkostnader blev 175 Mkr (196). Inklusivt omstruktureringarkostnader var motsvarande siffra 66 Mkr (53). Kapitalbindningen i varulager samt rörelsefordringar har ökat med 49 Mkr respektive 97 Mkr.

Likviditet och finansiell ställning

Koncernens likvida medel vid periodens utgång uppgick till 218 Mkr (193 Mkr) och nettolåneskulden uppgick till 1 746 Mkr (1 673). Ökningen av nettolåneskulden inträffade i slutet av året och syftade till att finansiera ett högre rörelsekapital. Som genomsnitt över året har emellertid nettolåneskulden varit lägre än under 2006.

Det egna kapitalet uppgick till 1 142 Mkr (1 044) vilket gav en soliditet på 24% (22%) och en skuldsättningsgrad på 1,5 (1,6).

Medarbetare

Antalet medarbetare i koncernen har under året minskat med 97 personer och uppgick till 6 674 personer (6 771) vid utgången av fjärde kvartalet. Antalet anställda i utlandet uppgick till 6 177 personer (6 292).

Gunnebo One Company

Gunnebos omfattande integrationsprojekt, Gunnebo One Company, avslutades den 31 december 2006 med undantag för Gunnebos verksamhet i Frankrike. Ett första steg mot ökad integration i Frankrike togs den 1 juli 2007 när verksamheterna i Fichet Securite Electronique, Fichet Securite Physique och Ritzenthaler fusionerades till Gunnebo France SA (Kundcentret) respektive till kompetenscentren Elektronisk Säkerhet och Säker Förvaring. Det andra och sista steget togs i början av januari 2008 när sex mindre bolag fusionerades med Gunnebo France SA.

Gunnebos långsiktiga incitamentsprogram

En extra bolagsstämma den 24 oktober 2007 beslutade om att införa ett nytt prestationsbaserat globalt incitamentsprogram för cirka 120 ledande befattningshavare och andra nyckelpersoner anställda i Gunnebokoncernen (Incitamentsprogram 2007).

Som ett resultat av nationella anpassningar är incitamentsprogrammet uppdelat i tre programstrukturer. Programmet ersätter det personaloptionsprogram som etablerades under 2002 och som löpte ut i april 2007. Programmet omfattar sammanlagt högst 198 000 aktier och 792 000 optioner, vilket vid fullt utnyttjande efter nyemission skulle ha motsvarat högst 2,1% av aktiekapitalet och antalet röster.

Den genomsnittliga deltagandegraden (antal tecknade optioner i förhållande till maximal tilldelning av optioner) för Incitamentsprogram 2007 uppgick vid årsskiftet till 70% av maximal tilldelning.

Vid den extra bolagsstämman beslutades även att införa ett incitamentsprogram för styrelseledamöter i bolaget. Programmet hade föreslagits av Gunnebos två största aktieägare Stena Adactum AB och Vätterledens Invest AB, vilka tillsammans kontrollerar cirka 40% av aktierna och rösterna i Gunnebo AB. Programmet omfattar sammanlagt högst 44 000 aktier och 176 000 teckningsoptioner, vilket vid fullt utnyttjande efter nyemission skulle ha motsvarat högst 0,5% av aktiekapitalet och antalet röster.

Gunnebos verkställande ledning, som består av fyra personer, deltar fullt ut i programmet och av ledningsgruppen deltar 18 av sammanlagt 19 personer. Av de av bolagsstämman valda styrelseledamöterna har sex av sju ledamöter tecknat sig för deltagande i programmet.

Aktiedata

Resultatet per aktie efter utspädning uppgick till 2:80 kronor (-2:90). Exklusive jämförelsestörande poster blev resultatet per aktie efter utspädning 2:80 kronor (1:85). Antalet aktieägare uppgick till 10 600 (9 600).

Sammanfattning per affärsenhet

Orderingång, Mkr

	Okt-dec		Helår	
	2007	2006	2007	2006
Affärsenhet Bank	554	482	2 327	2 237
Affärsenhet Detaljhandel	202	194	803	745
Affärsenhet Områdesskydd	670	779	2 755	2 834
Affärsenhet Säker Förvaring	285	259	1 053	946
Koncernen totalt	1 711	1 714	6 938	6 762

Försäljningsintäkter, Mkr

	Okt-dec		Helår	
	2007	2006	2007	2006
Affärsenhet Bank	681	646	2 326	2 282
Affärsenhet Detaljhandel	217	214	739	714
Affärsenhet Områdesskydd	818	791	2 920	2 736
Affärsenhet Säker Förvaring	294	290	1 040	995
Koncernen totalt	2 010	1 941	7 025	6 727

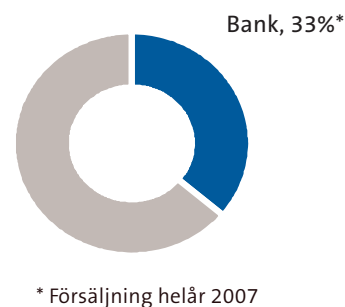
Rörelseresultat, Mkr

	Okt-dec		Helår	
	2007	2006	2007	2006
Affärsenhet Bank	79	68	221	175
Affärsenhet Detaljhandel	13	3	-5	-20
Affärsenhet Områdesskydd	48	30	97	31
Affärsenhet Säker Förvaring	27	31	99	88
Koncerngemensamma poster	-21	-14	-63	-58
Totalt före jämförelsestörande poster	146	118	349	216
Jämförelsestörande poster	-	-119	-	-243
Koncernen totalt	146	-1	349	-27

Rörelsemarginal, %

	Okt-dec		Helår	
	2007	2006	2007	2006
Affärsenhet Bank	11,6	10,5	9,5	7,7
Affärsenhet Detaljhandel	6,0	1,4	-0,7	-2,8
Affärsenhet Områdesskydd	5,9	3,8	3,3	1,1
Affärsenhet Säker Förvaring	9,2	10,7	9,5	8,8
Totalt före jämförelsestörande poster	7,3	6,1	5,0	3,2
Koncernen totalt	7,3	-0,1	5,0	-0,4

Mkr	Okt-dec		Helår	
	2007	2006	2007	2006
Orderingång	554	482	2 327	2 237
Försäljningsintäkter	681	646	2 326	2 282
Rörelseresultat	79	68	221	175
Rörelsemarginal, %	11,6	10,5	9,5	7,7



Marknadsutveckling januari-december

Affärsenhet Bank hade en mycket god utveckling när det gällde orderingången under början av året men den minskade betydligt under det tredje kvartalet och avslutades starkt i det fjärde kvartalet. Detta beror till en del på lägre investeringsaktiviteter hos flera stora banker som under tredje kvartalet förhandlat om samgående eller förvärv.

Kundcentren i Norden, Spanien, Kanada och Portugal samt agentmarknaderna i Mellanöstern, Afrika och Asien har haft en ökning av orderingången medan flera andra viktiga marknader i Europa som Frankrike, Holland, England och Italien haft en svagare utveckling.

Under första halvåret tecknades större order med en centralbank i Mellanöstern/Afrika som under tredje kvartalet ytterligare fyllts på och utgör den större delen av affärsenhet Banks förbättrade orderingång under 2007.

Exempel på växande affärer inom affärsenhet Bank är bankfacksautomater som hittills i huvudsak har installerats i Tyskland, där det nu totalt finns cirka 700 enheter. Under året har order på bankfacksautomater tecknats i Tyskland, Danmark, Spanien, Kanada, Ryssland och Kina. Order på de hittills största bankfacksautomaterna har tecknats med Banco Bilbao i Spanien och Danske Bank i Danmark och omfattar vardera 2 500 bankfack samt tillhörande valv med tillträdeskontroll, larm samt övervakning.

Under året har betydande order tecknats på Gunnebos vidareutvecklade larm- och övervakningssystem för banker (SMB) i bland annat Frankrike, Spanien, Belgien och Italien.

Resultat

Orderingången för affärsenhet Bank ökade under fjärde kvartalet med 15% till 554 Mkr jämfört med samma period föregående år (482).

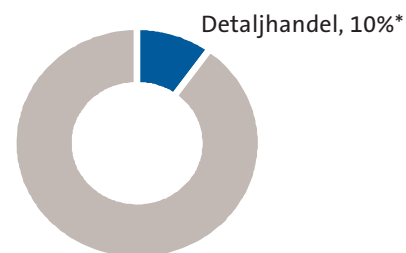
Resultatet för affärsenhet Bank har för fjärde kvartalet förbättrats och nått en rörelsemarginal på 11,6% (10,5).

Rörelsemarginalen förbättrades under året till 9,5% (7,7), huvudsakligen tack vare besparingseffekter från integrationsprojektet Gunnebo One Company som haft störst effekt inom affärsenhet Bank.

Affärsenhet Bank omfattar alla Gunnebos säkerhetserbjudanden till banker och andra finansiella institutioner. Målsättningen är att på bästa sätt utrusta och tillhandahålla service till dessa kunder med integrerade säkerhetslösningar inom säker förvaring, bankautomation, system för passage- och entrékontroll, CCTV samt inbrotts- och brandlarm. Affärsenheten är marknadsledande leverantör av säkerhetslösningar till banker i Europa, Indien, Indonesien, Sydafrika och Kanada.

Detaljhandel

Mkr	Okt-dec		Helår	
	2007	2006	2007	2006
Orderingång	202	194	803	745
Försäljningsintäkter	217	214	739	714
Rörelseresultat	13	3	-5	-20
Rörelsemarginal, %	6,0	1,4	-0,7	-2,8



* Försäljning helår 2007

Marknadsutveckling januari-december

Den organiska tillväxten för orderingången inom affärsenhet Detaljhandel uppgår under året till 6%. Den har varit speciellt stark i Norden, England, Holland, Kanada, Spanien och Italien men svagare i framförallt Tyskland och Frankrike.

Under året har Gunnebo tecknat order med IKEA avseende elektroniska säkerhetssystem i Frankrike och säkerhetsdörrar i Spanien. Betydande order på säkerhetsdörrar och skåp har också tecknats med Tesco i England. I Frankrike och Spanien har order tecknats med Decathlon avseende elektroniska säkerhetssystem.

Gunnebos system för elektroniska varularm har haft en god marknadsutveckling, speciellt på marknaderna i Ryssland, Portugal, Sverige, Brasilien och England.

SafePay™, som är Gunnebos system för sluten och recirkulerande kontanthantering, har under året inte nått förväntade volym- och försäljningsmål.

Under andra halvåret har Gunnebo startat ett program för att uppgradera samtliga installerade SafePay system i Norden till senaste standard när det gäller såväl hårdvara som mjukvara till en kostnad av 20 Mkr som belastat resultatet till och med tredje kvartalet.

Under andra halvåret har Statoil och dagligvarukedjorna Fakta och Dansk Supermarked tecknat order på tillsammans 260 SafePay system, vilket innebär ett genombrott för SafePay i Danmark. Nya order har under fjärde kvartalet också tagits i Tyskland, Frankrike och Spanien. I Holland har detaljhandelskedjan Jan Linders tecknat order och gjort de första installationerna av SafePay samt integrerat systemet med den holländska banken Fortis. Dagligvarukedjan ICA i Sverige och Norge avvaktar med nya beställningar i väntan på uppgraderingarna.

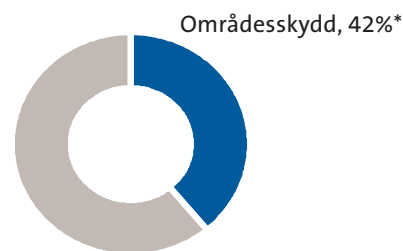
Resultat

Under året har resultatet i affärsenhet Detaljhandel påverkats av kostnader och intäkter av engångskaraktär på sammantaget -14 Mkr. Affärsenheten uppvisar en positiv rörelsemarginal under första, andra och tredje kvartalet exklusive SafePay, och under fjärde kvartalet inklusive SafePay.

Affärsenhet Detaljhandel omfattar alla Gunnebos säkerhetserbjudanden till detaljhandeln. Målsättningen är att på bästa sätt utrusta och tillhandahålla service till koncernens detaljhandelskunder med optimala säkerhetslösningar. Dessa innefattar bland annat säker förvaring, system för sluten kontanthantering – SafePay™ – elektroniska varularm, passage- och entrékontroll, CCTV samt inbrotts- och brandlarm. Affärsenheten är Gunnebos enskilt största tillväxtområde.

Områdesskydd

Mkr	Okt-dec		Helår	
	2007	2006	2007	2006
Orderingång	670	779	2 755	2 834
Försäljningsintäkter	818	791	2 920	2 736
Rörelseresultat	48	30	97	31
Rörelsemarginal, %	5,9	3,8	3,3	1,1



* Försäljning helår 2007

Marknadsutveckling januari-december

Affärsenhet Områdesskydd inledde första kvartalet med en god order- och faktureringsutveckling, delvis tack vare en mild vinter i norra Europa. Även slutet av året har varit mild men inte inneburit samma positiva orderingång. Den minskade orderingången under årets sista kvartal är framförallt hänförlig till minskade order på passagesystem inom Metrosegmentet där stora order tecknades under 2006.

Marknaden har utvecklats positivt för Gunnebo i England, Central- och Östeuropa, Frankrike, Italien samt agentmarknaderna i Mellanöstern medan Norden, Tyskland och Region Indian Ocean Rim utvecklats svagare.

Under året har större order tecknats på högsäkerhetsskydd för kärnteknikanläggningar samt till andra högriskprojekt som raffinaderier och ambassader. Gunnebo Italien har tecknat order på såväl utrustning som service av yttre områdesskydd för en kedja med logistikcentra.

Säkerhetsutrustning till fängelser i form av säkerhetsdörrar och genomfartsskydd utgör en allt viktigare affär för Gunnebo. Order på olika typer av säkerhetsutrustningar för fängelser har under året tecknats i Sverige, Frankrike, Holland, Belgien och Spanien.

Gunnebos högsäkerhetsbarriärer och vägblockerare har klarat krävande tester och därmed godkänts dels av amerikanska Department of State (DOS), dels av dess engelska motsvarighet, vilket innebär att dessa produkter nu kan marknadsföras till amerikanska och brittiska myndigheter och företaget över hela världen.

Gunnebo Troax, koncernens verksamhet för inre områdesskydd, har under de tre första kvartalen haft en god orderingång på huvudmarknaderna Norden, England, Tyskland, Holland och Spanien samt resultatmässigt utvecklats mycket starkt. Orderingången under det fjärde kvartalet har varit svagare.

Resultat

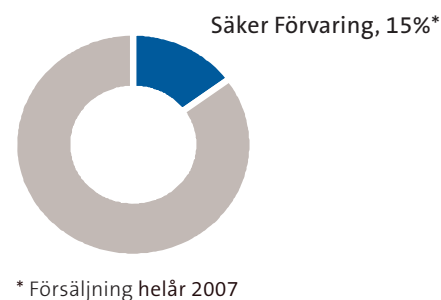
Faktureringen ökade något under året och rörelseresultatet förbättrades med 66 Mkr.

Marginalen har förbättrats till 3,3% (1,1), framförallt tack vare Inre Områdesskydd och Tillträdeskontroll. Marginalen är alltjämt på en otillfredsställande nivå vilket framförallt beror på en för stor andel produktaffärer med låga marginaler samt vissa kvarvarande störningar från tidigare genomförda produktionsomflyttningar.

Affärsenhet Områdesskydd omfattar Gunnebos säkerhetserbjudanden för byggnader och anläggningar i behov av högsäkerhetsskydd förutom bank och detaljhandeln. Exempel på kundgrupper är ambassader, flygplatser, militära anläggningar, fängelser och hamnar. Affärsenheten är en av Europas ledande leverantörer av systemlösningar och produkter för inre och yttre områdesskydd.

Säker Förvaring

Mkr	Okt-dec		Helår	
	2007	2006	2007	2006
Orderingång	285	259	1 053	946
Försäljningsintäkter	294	290	1 040	995
Rörelseresultat	27	31	99	88
Rörelsemarginal, %	9,2	10,7	9,5	8,8



Marknadsutveckling januari-december

Affärsenheten Säker Förvaring har under året haft en ökad orderingång i Holland, Spanien, Region Indian Ocean Rim samt agentländerna i Mellanöstern medan Norden, Frankrike och England utvecklats svagare.

Efterfrågan på högsäkerhetsklassade skåp till bankomater har varit god under hela året. Tillverkningen av ett nyutvecklat dokumentskåp med annan och förbättrad isolering har startats vid Gunnebos fabrik i Mora.

Under slutet av året togs Gunnebo European Distribution Center (EDC), beläget i tyska Salzgitter, i bruk. Med initialt cirka 300 olika brand- och inbrottskyddande skåp och olika typer av lås i lager, kommer EDC att kunna leverera skåp inom en vecka över hela Europa. EDC skall skapa ökad försäljning, eftersom korta leveranstider ofta är en viktig förutsättning för att erhålla en order.

Samtidigt med starten av EDC togs också för första gången Gunnebos nya affärssystem i drift. Det kommer att implementeras på samtliga kund- och kompetenscenter successivt under de närmaste tre åren.

Gunnebos produktlinje SecureLine med lägre klassade skåp för mindre kontor och hemmabruk har haft en god marknadsutveckling på Gunnebos huvudmarknader i Europa.

Resultat

Rörelseresultatet under fjärde kvartalet minskade med 13%. Detta beror främst på uppstarts-kostnader för det Europeiska distributionscentret.

Affärsenhetens rörelseresultat har under året ökat till 99 Mkr (88) och rörelsemarginalen har förbättrats till 9,5% (8,8). Det förbättrade resultatet beror till största delen på tidigare genomförda strukturprogram.

Affärsenhet Säker Förvaring omfattar Gunnebos säkerhetserbjudanden inom säker förvaring till kunder förutom bank och detaljhandeln. I produktportföljen finns bland annat högsäkerhetsklassade brand- och inbrottskyddande skåp, elektroniska högsäkerhetslås, valv och valvdörrar. Affärsenheten har en ledande position på världsmarknaden för högsäkerhetsklassade brand- och inbrottskyddande skåp.

Redovisningsprinciper och granskning

Gunnebo följer de av EU antagna IFRS standarderna och tolkningar av dessa (IFRIC). Bokslutskommunikén har upprättats enligt IAS 34 och Årsredovisningslagen. Samma redovisningsprinciper och beräkningsmetoder har använts som i den senaste årsredovisningen. De nya eller reviderade IFRS standarder som har trätt i kraft sedan den 1 januari 2007 har inte påverkat redovisat resultat eller ställning.

Denna rapport har inte varit föremål för granskning av bolagets revisorer.

Risker och osäkerhetsfaktorer

Koncernens och moderbolagets väsentliga risk- och osäkerhetsfaktorer inkluderar verksamhetsrelaterade risker i form av råvarurisker, produktrisker, försäkringsrisker och legala risker. Till detta kommer bland annat finansiella risker som finansieringsrisker, likviditetsrisker, ränterisker, valutarisker samt kredit- och motpartsrisker.

För utförligare beskrivning av koncernens finansiella riskhantering se Gunnebos årsredovisning för 2006 sidorna 42-43 och not 3.

Valberedning

Vid årsstämman 2007 beslutades att Gunnebos valberedning skall bestå av en representant för vardera av de tre största aktieägarna per den 30 september 2007, samt styrelsens ordförande.

Den tredje största ägaren är IF Skadeförsäkrings AB som har avböjt deltagande. Därmed blir den fjärde största ägaren, Odin Forvaltning AS, representerade i valberedningen. Följande ägarrepresentanter bildar valberedning inför årsstämman den 3 april 2008: Dan Sten Olsson, Stena Adactum AB; Nils-Olov Jönsson, Vätterledens Invest AB; Nils Petter Hollekim, Odin Forvaltning AS samt Roger Holtback, Styrelseordförande tillika sammankallande.

Valberedningen har bland annat till uppgift att lämna förslag till dels val av styrelsens ordförande och övriga ledamöter, dels styrelsearvodet och ersättning för utskottsarbete. Valberedningen kommer att föreslå följande styrelsesammansättning till årsstämman den 3 april: Omval av Martin Svalstedt, Mikael Jönsson, Lena Olving, Björn Eriksson och Bo Dankis samt nyval av Göran Bille. Valberedningen föreslår även val av Martin Svalstedt till styrelsens ordförande.

Den nuvarande ordföranden Roger Holtback och ledamoten Bjarne Holmqvist har efter 15 års styrelsearbete avböjt omval.

Årsstämma

Gunnebos årsstämma hålls torsdagen den 3 april 2008 kl. 17.00 på Chalmers Kårhus, Chalmersplatsen 1, Göteborg. Årsredovisningen kommer att distribueras till aktieägare som beställt den samt hållas tillgänglig på Gunnebo AB:s kontor från vecka 10, 2008.

Förslag till utdelning

Utdelningen föreslås bli oförändrad, det vill säga 1:60 kronor per aktie (1:60).

Finansiella mål

- Gunnebo skall långsiktigt uppnå en avkastning på sysselsatt kapital på minst 15% samt en rörelsemarginal på minst 7%
- Soliditeten skall ej understiga 30%
- Koncernen skall nå en organisk tillväxt på minst 5%

Utsikter

Mot bakgrund av genomförda struktur- och integrationsprogram och de affärsmöjligheter som Gunnebos kundbaserade organisation erbjuder förväntas resultatförbättringstakten fortsätta också under 2008 och 2009.

Göteborg den 7 februari 2008
Gunnebo AB (Publ)

Styrelsen

KONCERNEN

Koncernresultaträkning, Mkr

	Not	Okt-dec		Helår	
		2007	2006	2007	2006
Försäljningsintäkter		2 010	1 941	7 025	6 727
Sålda varors kostnad	1	-1 443	-1 394	-5 040	-4 802
Bruttoresultat		567	547	1 985	1 925
Andra rörelsekostnader, netto*	1	-421	-548	-1 636	-1 952
Rörelseresultat		146	-1	349	-27
Finansiella poster, netto		-25	-24	-95	-89
Resultat efter finansiella poster		121	-25	254	-116
Skatter		-77	18	-126	-12
Resultat efter skatt		44	-7	128	-128
Varav hänförligt till:					
Moderföretagets aktieägare		44	-7	128	-128
Minoritetsintresse		-	-	-	-
		44	-7	128	-128
Resultat per aktie före utspädning, kr		0:95	-0:15	2:80	-2:90
Resultat per aktie efter utspädning, kr		0:95	-0:15	2:80	-2:90
* varav jämförelsestörande poster		-	-119	-	-243

Koncernbalansräkning, Mkr

	31 december	
	2007	2006
Goodwill	1 103	1 056
Övriga immateriella tillgångar	129	119
Materiella anläggningstillgångar	584	628
Finansiella anläggningstillgångar	168	207
Varulager	789	718
Rörelsefordringar	1 846	1 766
Likvida medel	218	193
Summa tillgångar	4 837	4 687
Eget kapital	1 142	1 044
Långfristiga skulder	1 604	1 831
Kortfristiga skulder	2 091	1 812
Summa eget kapital och skulder	4 837	4 687

Förändringar i koncernens egna kapital, Mkr

	Helår	
	2007	2006
Ingående balans	1 044	1 208
Omräkningsdifferenser	-12	-16
Förändringar av säkringsreserver	-8	6
Summa intäkter och kostnader re- dovisade direkt mot eget kapital	-20	-10
Årets resultat	128	-128
Summa intäkter och kostnader	108	-138
Aktierelaterad ersättning	-	-
Nyemission	62	45
Utdelning	-72	-71
Summa transaktioner med aktieägare	-10	-26
Utgående balans	1 142	1 044

Koncernens kassaflödesanalys, Mkr

	Okt-dec		Helår	
	2007	2006	2007	2006
Kassaflöde från den löpande verksamheten före förändringar av rörelsekapital	122	59	150	73
Förändringar i rörelsekapital	98	162	-130	-40
Kassaflöde från den löpande verksamheten	220	221	20	33
Nettoinvesteringar*	-40	13	-54	18
Förvärv av dotterbolag	-	-	-	-12
Kassaflöde från investeringsverksamheten	-40	13	-54	6
Förändringar av räntebärande fordringar och skulder	-94	-211	67	23
Nyemission	9	31	62	45
Utdelning	-	-	-72	-71
Kassaflöde från finansieringsverksamheten	-85	-180	57	-3
Periodens kassaflöde	95	54	23	36
Likvida medel vid periodens ingång	122	144	193	169
Omräkningsdifferenser på likvida medel	1	-5	2	-12
Likvida medel vid periodens utgång	218	193	218	193
* Inklusive fastighetsförsäljningar	-	58	63	120

Koncernens operativa kassaflödesanalys, Mkr

	Okt-dec		Helår	
	2007	2006	2007	2006
Kassaflöde från den löpande verksamheten	220	221	20	33
Återläggning av betald skatt och kassapåverkande finansnetto	42	54	163	122
Nettoinvesteringar*	-40	-45	-117	-102
Operativt kassaflöde	222	230	66	53
Återläggning av kassaflödespåverkande strukturkostnader	14	65	109	143
Operativt kassaflöde exklusive strukturkostnader	236	295	175	196

*Exklusive fastighetsförsäljningar

MODERBOLAGET

Moderbolagets resultaträkning, Mkr

	Helår	
	2007	2006
Rörelsens intäkter	41	40
Rörelsens kostnader	-91	-91
Rörelseresultat	-50	-51
Finansiella poster, netto	77	92
Resultat efter finansiella poster	27	41
Skatter	8	11
Resultat efter skatt	35	52

Moderbolagets balansräkning, Mkr

	31 december	
	2007	2006
Övriga immateriella tillgångar	25	7
Materiella anläggningstillgångar	2	3
Finansiella anläggningstillgångar	2 777	2 718
Rörelsefordringar	26	27
Likvida medel	2	3
Summa tillgångar	2 832	2 758
Eget kapital	961	916
Långfristiga skulder	300	300
Kortfristiga skulder	1 571	1 542
Summa eget kapital och skulder	2 832	2 758

NYCKELTAL

Nyckeltal

Exkl. jämförelsestörande poster	Helår	
	2007	2006
Räntabilitet på sysselsatt kapital, %	11,9	7,1
Räntabilitet på eget kapital, %	11,7	7,3
Rörelsemarginal före avskrivningar, % (EBITDA)	6,9	5,4
Rörelsemarginal, % (EBIT)	5,0	3,2
Vinstmarginal, % (EBT)	3,6	1,9

Nyckeltal

	Helår	
	2007	2006
Räntabilitet på sysselsatt kapital, %	11,9	-0,5
Räntabilitet på eget kapital, %	11,7	-11,4
Bruttomarginal, %	28,3	28,6
Rörelsemarginal före avskrivningar, % (EBITDA)	6,9	1,8
Rörelsemarginal, % (EBIT)	5,0	-0,4
Vinstmarginal, % (EBT)	3,6	-1,7
Kapitalomsättningshastighet, ggr	2,3	2,1
Soliditet, %	24	22
Räntetäckningsgrad, ggr	3,7	-0,3
Skuldsättningsgrad, ggr	1,5	1,6

Data per aktie

Exkl. jämförelsestörande poster	Helår	
	2007	2006
Resultat per aktie före utspädning, kr	2:80	1:85
Resultat per aktie efter utspädning, kr	2:80	1:85

Data per aktie

	Helår	
	2007	2006
Resultat per aktie före utspädning, kr	2:80	-2:90
Resultat per aktie efter utspädning, kr	2:80	-2:90
Eget kapital per aktie, kr	25:10	23:40
Kassaflöde per aktie, kr	0:45	0:75
Antal aktier vid periodens utgång, tusental	45 513	44 579
Genomsnittligt antal aktier, tusental	45 299	44 149

Kvartalsdata, Mkr

Koncernresultaträkning	2005				2006				2007			
	1	2	3	4	1	2	3	4	1	2	3	4
Försäljningsintäkter	1 438	1 612	1 559	1 868	1 482	1 664	1 640	1 941	1 603	1 763	1 649	2 010
Sålda varors kostnad	-1 015	-1 110	-1 072	-1 262	-1 047	-1 175	-1 186	-1 394	-1 158	-1 262	-1 177	-1 443
Bruttoresultat	423	502	487	606	435	489	454	547	445	501	472	567
Jämförelsestörande poster	-44	–	-27	-134	-34	-21	-69	-119	–	–	–	–
Andra rörelsekostnader, netto*	-419	-439	-404	-448	-437	-446	-397	-429	-418	-413	-384	-421
Rörelseresultat	-40	63	56	24	-36	22	-12	-1	27	88	88	146
Finansiella poster, netto	-12	-19	-19	-20	-18	-23	-24	-24	-24	-22	-24	-25
Resultat efter finansiella poster	-52	44	37	4	-54	-1	-36	-25	3	66	64	121
Skatter	14	-12	-100	-32	16	–	-46	18	-1	-24	-24	-77
Resultat efter skatt, kvarvarande verksamheter	-38	32	-63	-28	-38	-1	-82	-7	2	42	40	44
Resultat efter skatt, avvecklad verksamhet**	11	–	–	–	–	–	–	–	–	–	–	–
Totalt resultat efter skatt	-27	32	-63	-28	-38	-1	-82	-7	2	42	40	44
Nyckeltal												
Bruttomarginal, %	29,4	31,1	31,2	32,5	29,4	29,4	27,7	28,2	27,8	28,4	28,6	28,2
Rörelsemarginal före jämförelsestörande poster, %	0,3	3,9	5,3	8,5	-0,1	2,6	3,5	6,1	1,7	5,0	5,3	7,3
Rörelsemarginal, %	-2,8	3,9	3,6	1,3	-2,4	1,3	-0,7	-0,1	1,7	5,0	5,3	7,3

* Exklusive jämförelsestörande poster

** Avser Gunnebo Industrier som delades ut till aktieägarna i juni 2005

NOTER

Not 1: Kostnader och intäkter av engångskaraktär

	Okt-dec 2007	Helår 2007
Sålda varors kostnad	-6	-27
Andra rörelsekostnader, netto	2	22
	-4	-5

Under år 2007 har poster av engångskaraktär belastat koncernens rörelseresultat med -5 Mkr. Beloppet utgörs av nettoeffekten av realisationsvinster hänförliga till fastighetsförsäljningar uppgående till 41 Mkr, kostnader för uppgradering av det slutna kontanthanteringssystemet SafePay om -21 Mkr samt nedskrivningar och andra integrationskostnader uppgående till -25 Mkr.

KALENDARIUM

Ekonomisk information

Årsstämma 2007	3 april 2008
Delårsrapport januari-mars 2008	25 april 2008
Delårsrapport januari-juni 2008	22 juli 2008
Delårsrapport januari-september 2008	23 oktober 2008
Bokslutskommuniké 2008	6 februari 2009

Gunnebo AB (publ)

Box 5181
SE-402 26 GÖTEBORG

Tel: +46-31-83 68 00
Fax: +46-31-83 68 10
Org.nr. 556438-2629

GUNNEBO
For a safer world®

e-post: info@gunnebo.com
hemsida: www.gunnebo.com