

Informationen är sådan som Cardo ska offentliggöra enligt svensk lag om värdepappersmarknaden och/eller lagen om handel med finansiella instrument. Informationen lämnades för offentliggörande den 6 februari kl 08.30.

FORTSATT TILLVÄXT FÖR CARDO 2007

- Ordergång: 9.459 MSEK (8.840)
- Nettoomsättning: 9.308 MSEK (8.556)
- Rörelseresultat exklusive jämförelsestörande poster: 731 MSEK (598)
Jämförelsestörande poster avser stängning av produktionsenhet med 107 MSEK samt nedskrivning av goodwill med 210 MSEK
- Resultat efter skatt inklusive jämförelsestörande poster: 170 MSEK (401)
- Resultat per aktie: 5,67 SEK (13,38)
- Oförändrad utdelning 9,00 SEK föreslås

Cardo visar för 2007 fortsatt tillväxt och bortsett från jämförelsestörande poster förbättrad lönsamhet. För koncernen som helhet var den organiska ordertillväxten 7%. Nettoomsättningen har ökat tio kvartal i rad.

Helårsresultatet har påverkats negativt av kostnader från leveransstörningar samt den svaga US-dollar. Jämförelsestörande poster utgörs av kostnader i samband med omstruktureringen av produktionsstrukturen inom Door & Logistics Solutions samt en nedskrivning av goodwill hänförlig till divisionen Residential Garage Doors.

RESULTAT I SAMMANDRAG

	KVARTAL 4			HELÅR		
	2007	2006	Δ%	2007	2006	Δ%
ORDERINGÅNG, MSEK	2.287	2.306	-1 ¹⁾	9.459	8.840	8 ¹⁾
NETTOOMSÄTTNING, MSEK	2.732	2.551	7 ¹⁾	9.308	8.556	10 ¹⁾
RÖRELSERESULTAT, MSEK	306 ²⁾	270		731 ²⁾	598	
RÖRELSEMARGINAL, %	11,2 ²⁾	10,6		7,9 ²⁾	7,0	
RÖRELSEMARGINAL, CARDO B2B, % ³⁾	11,7 ²⁾	11,1		8,7 ²⁾	8,0	

1) Justerat för valutakurseffekter.

2) Exklusive kostnader för omstrukturering av produktionsstruktur med 107 MSEK, varav 14 MSEK avser kvartal 4, samt nedskrivning av goodwill om 210 MSEK i kvartal 4.

3) Cardo B2B innebär Cardos divisioner som riktar mot industriella kunder, dvs divisionen Residential Garage Doors innefattas ej i detta nyckeltal.

VIKTIGA HÄNDELSE UNDER ÅRET

- Ny produktionsanläggning för dockningslösningar i Rumänien
- Door & Logistics Solutions förvärvar rättigheterna till lösningar för horisontalgående portar för flyghangarer
- Internationella serviceavtal med ett flertal stora nyckelkunder inom Door & Logistics Solutions
- Service på automatiska dörrar för persontrafik introduceras
- Wastewater Technology Solutions tecknar globalt avtal med Veolia, världens största vattenbolag
- Pulp & Paper Solutions lanserar instrument för mätning av papperskvalitet samt nytt servicekoncept för processpumpar
- Dubblering av antalet exklusiva återförsäljare inom Residential Garage Doors

KONCERNEN

RESULTATRÄKNING I SAMMANDRAG

MSEK	KVARTAL 4		HELÅR	
	2007	2006	2007	2006
NETTOOMSÄTTNING	2.732	2.551	9.308	8.556
KOSTNAD FÖR SÅLDA VAROR	-1.866	-1.707	-6.473	-5.791
BRUTTORESULTAT	866	844	2.835	2.765
FÖRSÄLJINGS- OCH ADMINISTRATIONS-KOSTNADER	-574	-575	-2.212	-2.169
ÖVRIGA RÖRELSEINTÄKTER OCH RÖRELSEKOSTNADER - NETTO	-210 ²⁾	1	-209 ²⁾	2
RÖRELSERESULTAT ¹⁾	82³⁾	270	414³⁾	598
OMVÄRDERING FINANSIELLA INSTRUMENT	-5	3	-6	3
FINANSIELLA POSTER	-22	-13	-65	-43
RESULTAT EFTER FINANSIELLA POSTER	55	260	343	558
SKATT	-92	-73	-173	-157
PERIODENS RESULTAT	-37	187	170	401
RESULTAT PER AKTIE, SEK	-1:24	6:23	5:67	13:38
RESULTAT PER AKTIE EXKL. JÄMFÖRELSESTÖRANDE POSTER, SEK	6:04	6:23	14:83	13:38
ANTAL AKTIER, TUSENTAL	30.000	30.000	30.000	30.000
1) Rörelseresultatet har belastats med avskrivningar uppgående till	56	57	201	220
2) Inkluderar nedskrivning av goodwill hänförlig till divisionen Residential Garage Doors om 210 MSEK.				
3) I rörelseresultatet för helåret 2007 ingår kostnader om 107 MSEK (i fjärde kvartalet 14 MSEK) avseende omstrukturering av produktionsstrukturen inom divisionen Door & Logistics Solutions. Omstruktureringens kostnaderna ingår med 97 MSEK (i fjärde kvartalet 6 MSEK) i kostnad för sålda varor och med 10 MSEK (i fjärde kvartalet 8 MSEK) i försäljnings- och administrationskostnader.				

ORDERINGÅNG, NETTOOMSÄTTNING OCH RESULTAT

Fjärde kvartalet 2007

Orderingången uppgick under fjärde kvartalet till 2.287 MSEK (2.306), en minskning med 1% efter justering för valutakurseffekter. Orderingången var under kvartalet stark inom Pulp & Paper Solutions men oförändrad eller lägre för övriga divisioner. För divisionerna Door & Logistics Solutions och Pulp & Paper Solutions har tillväxten i Asia Pacific varit god. Samtliga B2B-divisioner har haft en fortsatt positiv utveckling i östra Europa medan senarelagda projekt i USA har haft negativ påverkan på orderingången.

Nettoomsättningen uppgick till 2.732 MSEK (2.551), en ökning med 7% efter justering för valutakurseffekter. Nettoomsättningen har ökat för samtliga divisioner utom Residential Garage Doors där utvecklingen i Tyskland har varit fortsatt svag.

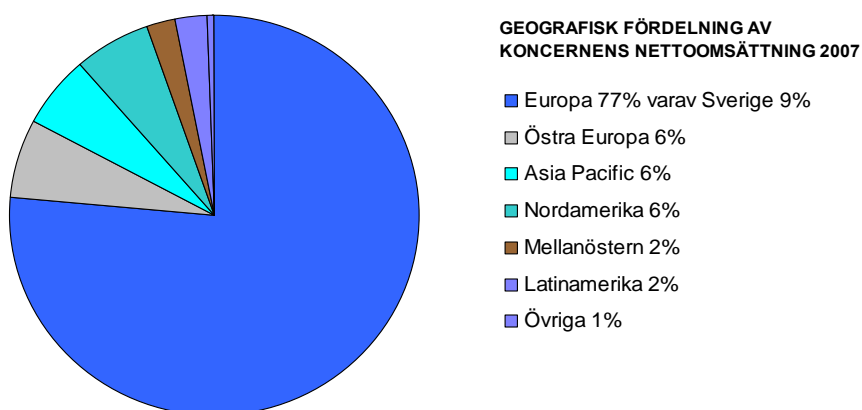
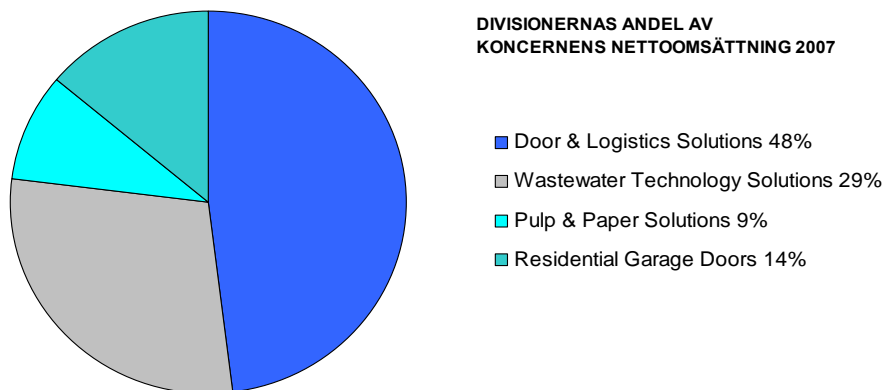
Rörelseresultatet exklusive jämförelsestörande poster förbättrades till 306 MSEK (270). Den svaga US-dollar har haft en växelkurseffekt som uppgår till cirka -9 MSEK för kvartalet.

Helår 2007

Orderingången uppgick till 9.459 MSEK (8.840), en ökning med 8% efter justering för valutakurseffekter. Den organiska tillväxten var 7%. Störst tillväxt under året har skett i länder utanför EU med starkast utveckling i Asia Pacific och Latinamerika. Fördelat på de största regionerna har orderingången jämfört med föregående år ökat för östra Europa med 29%, Asia Pacific med 12% och Latinamerika med 28% medan den minskat för Nordamerika

med 3%. Service har haft en god tillväxt speciellt inom Door & Logistics Solutions och även större nyckelkunder har utvecklats positivt. Cardo har därmed under 2007 tagit ytterligare steg i att implementera sin nya strategi.

Nettoomsättningen uppgick till 9.308 MSEK (8.556), en ökning med 10% efter justering för valutakurseffekter. Den organiska tillväxten var 9%. Nedan visas nettoomsättningens fördelning per division och per geografisk region.



Rörelseresultatet exklusive jämförelsestörande poster förbättrades till 731 MSEK (598). Rörelseresultatet har påverkats negativt av kostnader från leveransstörningar samt den svaga US-dollar. Den ackumulerade växelkurseffekten uppgår till cirka -21 MSEK.

Resultatet efter skatt inklusive jämförelsestörande poster uppgick till 170 MSEK (401), vilket motsvarar 5:67 SEK (13:38) per aktie.

Kassaflödet från den löpande verksamheten var efter skatt 406 MSEK (184), vilket motsvarar 13:53 SEK (6:13) per aktie.

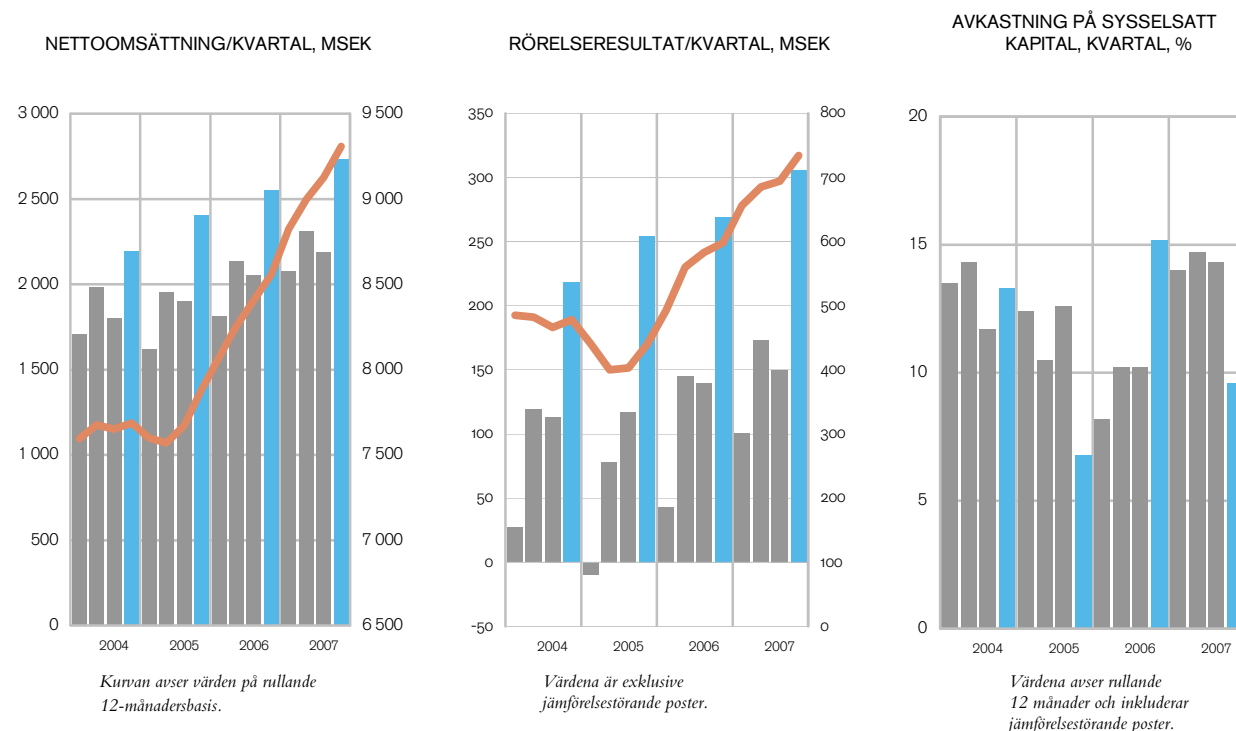
LIKVIDITET OCH FINANSIERING

Koncernens likvida medel var vid utgången av december 272 MSEK (179). Därtill kommer outnyttjade kreditfaciliteter med ca 1,2 miljarder SEK (ca 1,6).

Koncernens bruttoinvesteringar, exklusive företagsförvärv, uppgick till 232 MSEK (164). Nettoskuldssättningen uppgick vid utgången av december till 1.134 MSEK (1.023).

Det egna kapitalet uppgick till 2.961 MSEK (2.986), vilket motsvarar 98:70 SEK (99:53) per aktie. Koncernens soliditet var vid utgången av december 45,8% (48,9).

NYCKELTAL PER KVARTAL



ÖVRIGT

OMSTRUKTURERINGSPROGRAM

Omstruktureringsprogrammet som belastade fjärde kvartalet 2005 med 201 MSEK beräknades ge en besparingseffekt på 55 MSEK för 2007. Flytten av en produktionslinje har inte gett förväntat utfall och besparingseffekterna för helåret 2007 uppgår därför till 45 MSEK. De divisionsspecifika delarna av omstruktureringsprogrammet är härmed avslutade och den kvarvarande delen av programmet avser koncernens nya IT-struktur. Besparingseffekterna har beräknats till 20 MSEK för 2008 men förväntas utfalla med 10 MSEK.

I syfte att ytterligare stärka divisionen Door & Logistics Solutions konkurrenskraft och som ett led i en optimering av produktionsstrukturen beslutades under första kvartalet att stänga enheten för dockningsproduktion i Wennigsen, Tyskland. Under året har en ny produktionsenhet etablerats i Rumänien som invigdes planerligt under tredje kvartalet. Kostnaderna för stängningen i Tyskland belastade första kvartalet med 83 MSEK varav cirka 55 MSEK avser nedskrivningar av anläggningstillgångar. Under tredje respektive fjärde kvartalet uppkom ytterligare kostnader för omställningen med 9 respektive 14 MSEK. Därmed uppgår den totala kostnaden för omstruktureringen till 107 MSEK.

Nedläggningen i Tyskland i kombination med investeringen i Rumänien beräknas ge en positiv helårseffekt på Door & Logistics Solutions resultat om cirka 45 MSEK från 2008. Effekten på 2007 års resultat, exklusive omstruktureringskostnaderna på 107 MSEK, är marginell.

PERSONAL

Medelantalet anställda i koncernen var 6.044 (5.931).

ÅTERKÖP AV AKTIER

Vid ordinarie årsstämma 2007 i Cardo AB togs beslut om att bemyndiga styrelsen att före nästa ordinarie årsstämma förvärva högst så många egna aktier att bolagets innehav vid var tid inte överstiger 10% av samtliga aktier i bolaget. Syftet med återköpet är att ge styrelsen möjlighet att under perioden fram till nästa årsstämma justera bolagets kapitalstruktur. Styrelsen har hittills inte tagit beslut om att utnyttja bemyndigandet och således har inga återköp gjorts. Styrelsen föreslår årsstämman den 7 april 2008 förnyat bemyndigande att återköpa aktier.

RISKER OCH OSÄKERHETSFAKTORER

Cardo är som internationell koncern exponerat för olika risker vilket påverkar möjligheterna att nå de uppsatta målen. Det rör sig om operationella risker, såsom risk att höjda priser på råvaror och andra insatsvaror inte fullt går att föra vidare till kundledet, risk att konkurrenssituationen i övrigt påverkar prisnivåer och försäljningsvolymerna samt risk att konjunkturutveckling på de marknader där koncernen verkar inte är stabil. Det rör sig även om finansiella risker, såsom valutarisker, ränterisker, finansieringsrisker och kreditrisker. På sidorna 34 och 35 i årsredovisningen 2006 beskrivs ovanstående risker mer utförligt samt hur Cardo agerar för att hantera riskerna. Inga väsentliga risker bedöms ha tillkommit utöver dem som beskrivs i årsredovisningen.

REDOVISNINGSPRINCIPER

Cardokoncernen tillämpar International Financial Reporting Standards (IFRS), sådana de godkänts av EU-kommissionen. Denna rapport är därmed upprättad enligt IAS 34 Delårsrapportering. Detta innebär även att kraven som ställs i Redovisningsrådets rekommendation RR 31 Delårsrapportering för koncerner samt innehållskraven för delårsrapporter i Årsredovisningslagen är uppfyllda. Från och med 1 januari 2007 har i IFRS införts nya upplysningskrav avseende finansiella instrument genom IFRS 7 Finansiella instrument: Upplysningar och därmed tillhörande förändringar i IAS 1 Utformning av finansiella rapporter. Dessa förändringar har inte haft någon påverkan på koncernens resultat eller finansiella ställning.

Moderbolagets finansiella rapportering är upprättad i enlighet med Årsredovisningslagen och Redovisningsrådets rekommendation 32:06 Redovisning för juridiska personer såsom beskrivs i årsredovisningen för 2006.

I övrigt har samma redovisningsprinciper använts i bokslutskommunikén som i senaste årsredovisningen för både koncernen och moderbolaget.

MODERBOLAGET

Moderbolagets resultat efter finansiella poster uppgick till 695 MSEK (432), bruttoinvesteringarna till 0 MSEK (1) och de likvida medlen till 0 MSEK (0). Moderbolagets resultat- och balansräkning presenteras i sammandrag på sidan 15.

UTDELNING

Styrelsen och verkställande direktören föreslår att utdelning för verksamhetsåret 2007 lämnas med 9:00 SEK (9:00) per aktie, vartill åtgår 270 MSEK (270).

DOOR & LOGISTICS SOLUTIONS

Fjärde kvartalet 2007

Orderingången uppgick till 1.132 MSEK (1.128), vilket är oförändrat jämfört med föregående år justerat för valutakurseffekter. Östeuropa och Asien visar fortsatt god tillväxt medan USA har haft en nedgång till följd av senarelagda projekt inom segmentet Aircraft & Shipyard.

Nettoomsättningen uppgick till 1.368 MSEK (1.233), en ökning med 10% justerat för valutakurseffekter. För större nyckelkunder har nettoomsättningen ökat med 40% jämfört med motsvarande period föregående år.

Rörelseresultatet exklusive omstruktureringarkostnader uppgick till 139 MSEK (139). I syfte att stärka bruttomarginalen har ytterligare prishöjningar genomförts under fjärde kvartalet. Dessa åtgärder har fått viss negativ påverkan på orderingången.

Helår 2007

Orderingången uppgick till 4.608 MSEK (4.273), en ökning med 9% jämfört med föregående år justerat för valutakurseffekter. Den organiska tillväxten var 7%. Europa har generellt haft en positiv utveckling med särskild tonvikt på Norden, östra och centrala Europa. Orderingången inom service på såväl egna som konkurrerande produkter har haft god tillväxt under hela året. Utvecklingen för större nyckelkunder, speciellt inom segmentet Transport & Logistics, har varit mycket god under året.

Nettoomsättningen uppgick till 4.499 MSEK (4.152), en ökning med 9% justerat för valutakurseffekter. Den organiska tillväxten var 8%.

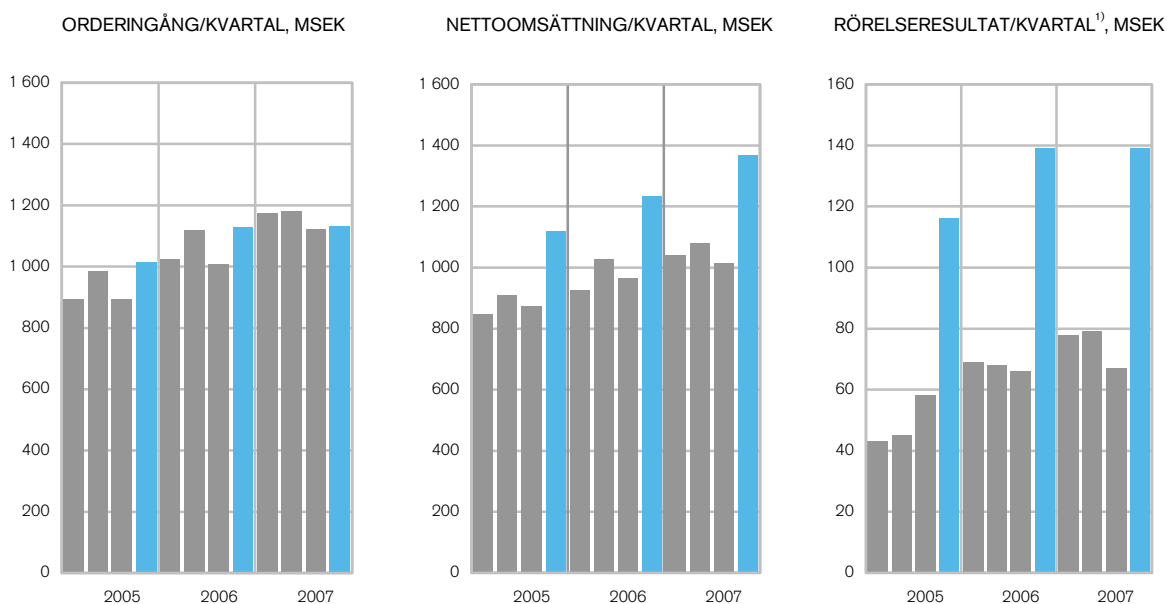
Rörelseresultatet exklusive omstruktureringarkostnader uppgick till 364 MSEK (342). Rörelsemarginalen har påverkats negativt av leveransstörningar i samband med ny produktionsstruktur, den svaga US-dollar samt fortsatt höga råmaterialpriser.

SAMMANDRAG

	KVARTAL 4			HELÅR		
	2007	2006	Δ%	2007	2006	Δ%
ORDERINGÅNG, MSEK	1.132	1.128	0 ¹⁾	4.608	4.273	9 ¹⁾
NETTOOMSÄTTNING, MSEK	1.368	1.233	10 ¹⁾	4.499	4.152	9 ¹⁾
RÖRELSERESULTAT, MSEK	139 ²⁾	139		364 ²⁾	342	
RÖRELSEMARGINAL, %	10,2 ²⁾	11,3		8,1 ²⁾	8,2	

1) Justerat för valutakurseffekter.

2) Exklusive omstruktureringarkostnader.



1) Exklusive omstruktureringarkostnader.

WASTEWATER TECHNOLOGY SOLUTIONS

Fjärde kvartalet 2007

Orderingången uppgick till 635 MSEK (649), en minskning med 3% jämfört med föregående år justerat för valutakurseffekter. Efter den goda orderingången tidigare under året har fjärde kvartalet påverkats negativt av färre tecknade projektorder i Asia Pacific, fortsatt svag byggkonjunktur i USA samt minskad aktivitet i Spanien.

Nettoomsättningen uppgick till 781 MSEK (703), en ökning med 10% justerat för valutakurseffekter.

Rörelseresultatet uppgick till 111 MSEK (93).

Helår 2007

Orderingången uppgick till 2.737 MSEK (2.567), en ökning med 8% jämfört med föregående år justerat för valutakurseffekter. Den organiska tillväxten var 6%. Tillväxten i Europa har under året som helhet varit god med särskilt positiv utveckling i östra och södra Europa. Asia Pacific utvecklas positivt vilket är i linje med strategin att växa utanför de etablerade europeiska marknaderna. Integreringen av Style Industries som förvärvades i mitten av 2006 har gått bra och utvecklingen i Australien har varit positiv under året. Utvecklingen i USA har varit svagare än föregående år.

Nettoomsättningen uppgick till 2.713 MSEK (2.466), en ökning med 12% justerat för valutakurseffekter. Den organiska tillväxten var 10%.

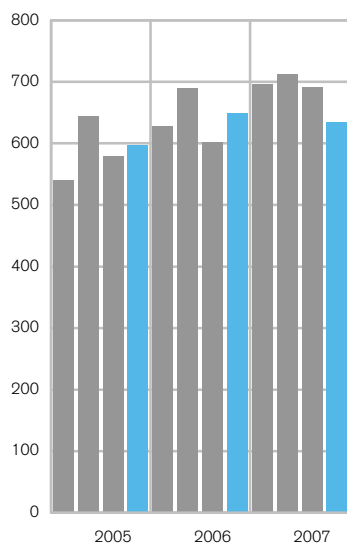
Rörelseresultatet uppgick till 301 MSEK (253).

SAMMANDRAG

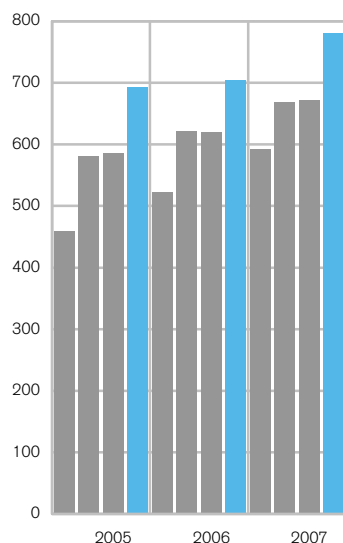
	KVARTAL 4			HELÅR		
	2007	2006	Δ%	2007	2006	Δ%
ORDERINGÅNG, MSEK	635	649	-3 ¹⁾	2.737	2.567	8 ¹⁾
NETTOOMSÄTTNING, MSEK	781	703	10 ¹⁾	2.713	2.466	12 ¹⁾
RÖRELSERESULTAT, MSEK	111	93		301	253	
RÖRELSEMARGINAL, %	14,2	13,2		11,1	10,3	

1) Justerat för valutakurseffekter.

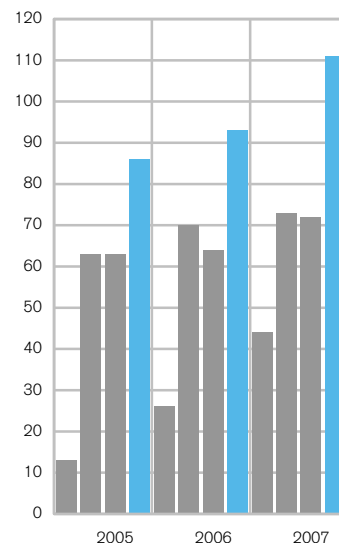
ORDERINGÅNG/KVARTAL, MSEK



NETTOOMSÄTTNING/KVARTAL, MSEK



RÖRELSERESULTAT/KVARTAL, MSEK



PULP & PAPER SOLUTIONS

Fjärde kvartalet 2007

Orderingången uppgick till 205 MSEK (189), en ökning med 9% jämfört med föregående år justerat för valutakurseffekter. Orderingången har generellt utvecklats starkt med undantag för den nordamerikanska marknaden.

Nettoomsättningen uppgick till 219 MSEK (217), en ökning med 1% justerat för valutakurseffekter.

Rörelseresultatet uppgick till 44 MSEK (25).

Helår 2007

Orderingången uppgick till 837 MSEK (720), en ökning med 17% jämfört med föregående år justerat för valutakurseffekter. Pulp & Paper Solutions har haft mycket stark utveckling under året med god tillväxt på de flesta marknader. Branschens fokusering på effektivisering och sänkt energiförbrukning har haft positiv påverkan på orderingången.

Nettoomsättningen uppgick till 818 MSEK (686), en ökning med 20% justerat för valutakurseffekter.

Föregående års svaga investeringskonjunktur för Lorentzen & Wettres mätinstrument har under året vänt och såväl orderingång som nettoomsättning har utvecklats mycket positivt. Även Scanpump har visat fortsatt god tillväxt.

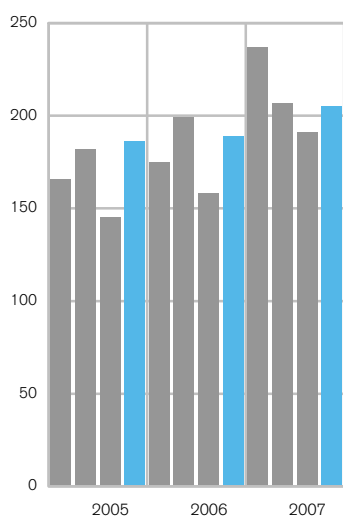
Rörelseresultatet uppgick till 105 MSEK (54).

SAMMANDRAG

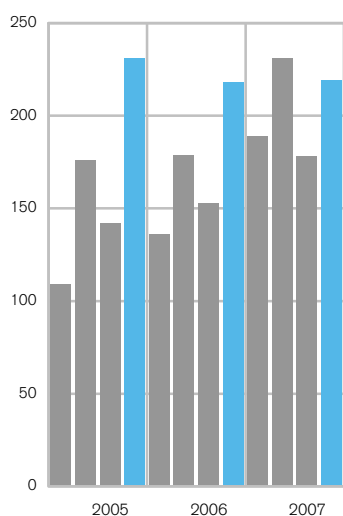
	KVARTAL 4			HELÅR		
	2007	2006	Δ%	2007	2006	Δ%
ORDERINGÅNG, MSEK	205	189	9 ¹⁾	837	720	17 ¹⁾
NETTOOMSÄTTNING, MSEK	219	217	1 ¹⁾	818	686	20 ¹⁾
RÖRELSERESULTAT, MSEK	44	25		105	54	
RÖRELSEMARGINAL, %	19,9	11,2		12,9	7,9	

1) Justerat för valutakurseffekter.

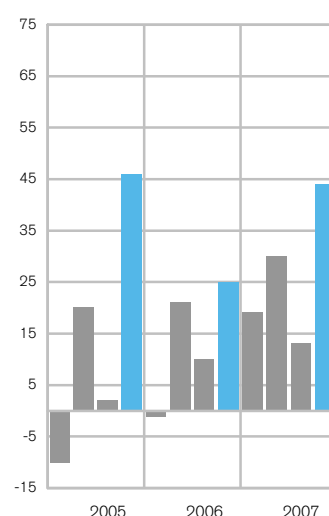
ORDERINGÅNG/KVARTAL, MSEK



NETTOOMSÄTTNING/KVARTAL, MSEK



RÖRELSERESULTAT/KVARTAL, MSEK



RESIDENTIAL GARAGE DOORS

Fjärde kvartalet 2007

Orderingången uppgick till 325 MSEK (347), en minskning med 7% jämfört med föregående år justerat för valutakurseffekter. Nedgången har fortsatt i Tyskland under fjärde kvartalet.

Nettoomsättningen uppgick till 373 MSEK (405), en minskning med 8% justerat för valutakurseffekter.

Rörelseresultatet uppgick till 29 MSEK (31). Resultatet har belastats med en nedskrivning av goodwill om 210 MSEK. Nedskrivning har gjorts till det beräknade nyttjandevärdet och är ett resultat av den årliga nedskrivningsprövning som genomförs i enlighet med IAS 36 Nedskrivningar. Det är främst den avtagande tillväxten på divisionens huvudmarknader under slutet av fjärde kvartalet som har föranlett en revidering.

Helår 2007

Orderingången uppgick till 1.305 MSEK (1.303), vilket är oförändrat jämfört med föregående år justerat för valutakurseffekter. Efter en positiv inledning under första kvartalet med stark utveckling i hela Europa försvagades utvecklingen i Tyskland under andra kvartalet. Denna nedgång har fortsatt under resten av året.

Nettoomsättningen uppgick till 1.305 MSEK (1.276), en ökning med 3% justerat för valutakurseffekter.

Rörelseresultatet uppgick till 31 MSEK (16). Den goda resultatförbättringen är en följd av fortsatta effektiviseringar.

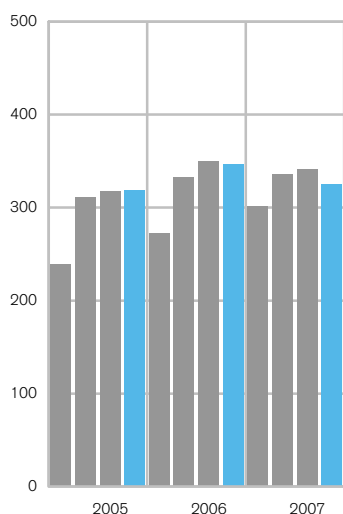
SAMMANDRAG

	KVARTAL 4			HELÅR		
	2007	2006	Δ%	2007	2006	Δ%
ORDERINGÅNG, MSEK	325	347	-7 ¹⁾	1.305	1.303	0 ¹⁾
NETTOOMSÄTTNING, MSEK	373	405	-8 ¹⁾	1.305	1.276	3 ¹⁾
RÖRELSERESULTAT, MSEK	29 ²⁾	31		31 ²⁾	16	
RÖRELSEMARGINAL, %	7,8 ²⁾	7,7		2,3 ²⁾	1,3	

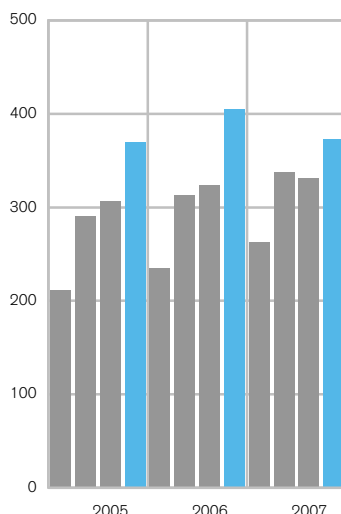
1) Justerat för valutakurseffekter.

2) Exklusive nedskrivning av goodwill.

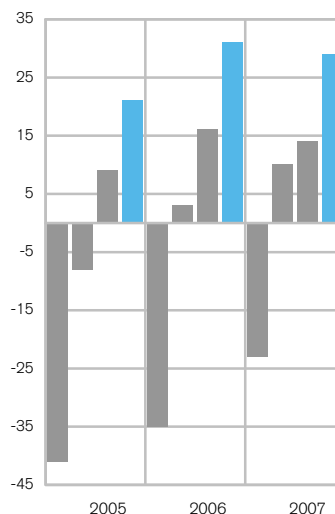
ORDERINGÅNG/KVARTAL, MSEK



NETTOOMSÄTTNING/KVARTAL, MSEK



RÖRELSERESULTAT/KVARTAL¹⁾, MSEK



1) Exklusive nedskrivning av goodwill.

ÅRSSTÄMMA

Årsstämma kommer att hållas i Malmö måndagen den 7 april 2008 kl 17.00.

Malmö den 6 februari 2008

Cardo AB (publ)
Styrelsen

Denna rapport har ej varit föremål för särskild granskning av företagets revisorer.

För ytterligare information kontakta:

Peter Aru, VD och koncernchef, tel 040-35 04 53

Ulf Liljedahl, CFO, tel 040-35 04 42

Maria Bergving, kommunikationsdirektör, tel 040-35 04 25, 070-602 61 81, maria.bergving@cardo.com

Inbjudan till Financial Hearings idag den 6 februari kl 10.30

Cardos VD och koncernchef Peter Aru kommenterar bokslutskommunikén vid en konferens idag i Stockholm kl 10.30.

Anmälan görs på www.financialhearings.com eller via e-post hearings@financialhearings.com. Det finns också möjlighet att medverka och ställa frågor via telefonnummer 08-535 264 58. Konferensen kan även följas via webcast på www.cardo.com eller www.financialhearings.com. Konferensen hålls på svenska.

Kalender 2008

Årsstämma	7 april i Malmö
Delårsrapport januari – mars	9 maj
Delårsrapport januari - juni	13 augusti
Delårsrapport januari - september	12 november

Cardo är en internationell koncern med ledande varumärken, som erbjuder lösningar med kvalitetsprodukter, hög servicenivå och stort applikationskunskande till industriella kunder. Koncernen har starka positioner på marknaderna för port- och logistiksystem, teknik för avloppsvattenrening, system för massa- och pappersindustri samt garageportar. Verksamheten bedrivs i divisionerna: Door & Logistics Solutions, Wastewater Technology Solutions, Pulp & Paper Solutions och Residential Garage Doors. Koncernen har omkring 6.000 anställda i drygt 30 länder och en omsättning på cirka 9,5 miljarder kronor. Huvudkontoret finns i Malmö.

ORDERINGÅNG, NETTOOMSÄTTNING, RÖRELSERESULTAT OCH RÖRELSEMARGINAL PER DIVISION

MSEK	KVARTAL 4		HELÅR	
	2007	2006	2007	2006
ORDERINGÅNG				
DOOR & LOGISTICS SOLUTIONS	1 132	1 128	4 608	4 273
WASTEWATER TECHNOLOGY SOLUTIONS	635	649	2 737	2 567
PULP & PAPER SOLUTIONS	205	189	837	720
RESIDENTIAL GARAGE DOORS	325	347	1 305	1 303
ELIMINERING AV INTERNA ORDER	-10	-7	-28	-23
KONCERNEN	2 287	2 306	9 459	8 840
NETTOOMSÄTTNING				
DOOR & LOGISTICS SOLUTIONS	1 368	1 233	4 499	4 152
WASTEWATER TECHNOLOGY SOLUTIONS	781	703	2 713	2 466
PULP & PAPER SOLUTIONS	219	217	818	686
RESIDENTIAL GARAGE DOORS	373	405	1 305	1 276
ELIMINERING AV INTERNFÖRSÄLJNING	-9	-7	-27	-24
KONCERNEN	2 732	2 551	9 308	8 556
RÖRELSERESULTAT				
DOOR & LOGISTICS SOLUTIONS	139	139	364	342
WASTEWATER TECHNOLOGY SOLUTIONS	111	93	301	253
PULP & PAPER SOLUTIONS	44	25	105	54
RESIDENTIAL GARAGE DOORS	29	31	31	16
ÖVRIGT ¹⁾	-17	-18	-70	-67
NEDSKRIVNING AV GOODWILL	-210 ²⁾	-	-210 ²⁾	-
OMSTRUKTURERINGSKOSTNADER	-14 ³⁾	-	-107 ³⁾	-
KONCERNEN	82	270	414	598
RÖRELSEMARGINAL				
DOOR & LOGISTICS SOLUTIONS	10,2%	11,3%	8,1%	8,2%
WASTEWATER TECHNOLOGY SOLUTIONS	14,2%	13,2%	11,1%	10,3%
PULP & PAPER SOLUTIONS	19,9%	11,2%	12,9%	7,9%
RESIDENTIAL GARAGE DOORS	7,8%	7,7%	2,3%	1,3%
KONCERNEN EXKL JÄMFÖRELSESTÖRANDE POSTER	11,2%	10,6%	7,9%	7,0%
KONCERNEN INKL JÄMFÖRELSESTÖRANDE POSTER	3,0%	10,6%	4,4%	7,0%

¹⁾ Består av moderbolaget, övriga centrala bolag samt koncernjusteringar.

²⁾ Nedskrivning av goodwill hänförlig till divisionen Residential Garage Doors.

³⁾ Avser kostnader relaterat till omstrukturering av produktionsstrukturen inom divisionen Door & Logistics Solutions.

NETTOOMSÄTTNINGENS GEOGRAFISKA FÖRDELNING

MSEK	HELÅR			
	2007	%	2006	%
TYSKLAND	980	10,5	969	11,3
SVERIGE	866	9,3	812	9,5
FRANKRIKE	814	8,7	778	9,1
NEDERLÄNDERNA	686	7,4	649	7,6
STORBRIANNIEN	663	7,1	612	7,2
SPANIEN	615	6,6	576	6,7
ÖSTRA EUROPA	575	6,2	435	5,1
ÖVRIGA EUROPA	2 497	26,8	2 323	27,2
TOTALT EUROPA	7 696	82,7	7 154	83,6
NORDAMERIKA	547	5,9	566	6,6
ASIEN	445	4,8	369	4,3
MELLANÖSTERN	224	2,4	209	2,4
LATINAMERIKA	215	2,3	164	1,9
OCEANIEN	118	1,3	49	0,6
AFRIKA	63	0,7	45	0,5
TOTALT	9 308	100,0	8 556	100,0

KONCERNENS BALANSRÄKNING I SAMMANDRAG

MSEK	ÅRETS SLUT	
	2007-12-31	2006-12-31
TILLGÅNGAR		
IMMATERIELLA ANLÄGGNINGSTILLGÅNGAR	966	1 131
MATERIELLA ANLÄGGNINGSTILLGÅNGAR	965	1 012
FINANSIELLA ANLÄGGNINGSTILLGÅNGAR	318	296
VARULAGER	1 314	1 102
KORTFRISTIGA FORDRINGAR	2 631	2 387
LIKVIDA MEDEL	272	179
SUMMA TILLGÅNGAR	6 466	6 107
EGET KAPITAL OCH SKULDER		
EGET KAPITAL	2 961	2 986
LÅNGFRISTIGA RÄNTEBÄRANDE SKULDER OCH AVSÄTTNINGAR	139	173
LÅNGFRISTIGA EJ RÄNTEBÄRANDE AVSÄTTNINGAR	82	88
KORTFRISTIGA RÄNTEBÄRANDE SKULDER	1 287	1 050
KORTFRISTIGA EJ RÄNTEBÄRANDE SKULDER OCH AVSÄTTNINGAR	1 997	1 810
SUMMA EGET KAPITAL OCH SKULDER	6 466	6 107
ANSVARSFÖRBINDELSER	51	38

EGET KAPITAL

MSEK	FÖRÄNDRING	
	2007-12-31	2006-12-31
INGÅENDE EGET KAPITAL PER 1 JANUARI	2 986	2 935
UTDELNING	-270	-240
OMRÄKNINGSDIFFERENSER	75	-110
PERIODENS RESULTAT	170	401
UTGÅENDE EGET KAPITAL PER 31 DECEMBER	2 961	2 986

KONCERNENS KASSAFLÖDESANALYS I SAMMANDRAG

MSEK	HELÅR	
	2007	2006
RESULTAT EFTER FINANSIELLA POSTER	343	558
AVSKRIVNINGAR, ANDRA EJ KASSAFLÖDESPÅVERKANDE POSTER SAMT FÖRÄNDRING AV EJ RÄNTEBÄRANDE AVSÄTTNINGAR	451	94
KASSAFLÖDE FRÅN DEN LÖPANDE VERKSAMHETEN FÖRE FÖRÄNDRING AV RÖRELSEKAPITAL	794	652
FÖRÄNDRING AV RÖRELSEKAPITAL	-250	-339
KASSAFLÖDE FRÅN DEN LÖPANDE VERKSAMHETEN FÖRE SKATT	544	313
BETALD SKATT	-138	-129
KASSAFLÖDE FRÅN DEN LÖPANDE VERKSAMHETEN EFTER SKATT	406	184
INVESTERING I IMMATERIELLA OCH MATERIELLA ANLÄGGNINGSTILLGÅNGAR	-232	-164
FÖRSÄLJNING AV IMMATERIELLA OCH MATERIELLA ANLÄGGNINGSTILLGÅNGAR	15	28
FÖRETAGSFÖRVARV	-	-32
FÖRÄNDRING AV LÅNGFRISTIGA FORDRINGAR	-2	-
FÖRÄNDRING AV RÄNTEBÄRANDE FORDRINGAR	-	-
KASSAFLÖDE FRÅN INVESTERINGSVERKSAMHETEN	-219	-168
FÖRÄNDRING AV RÄNTEBÄRANDE AVSÄTTNINGAR OCH SKULDER	168	248
UTDELNING TILL AKTIEÄGARE	-270	-240
KASSAFLÖDE FRÅN FINANSIERINGSVERKSAMHETEN	-102	8
NETTO KASSAFLÖDEEFFEKT PÅ LIKVIDA MEDEL	85	24

FÖRÄNDRING I NETTOSKULDSÄTTNINGEN

MSEK	LIKVIDA MEDEL	RÄNTEBÄRANDE FORDRINGAR, AVSÄTTNINGAR OCH SKULDER, NETTO		NETTO-SKULDSÄTTNING
INGÅENDE BALANS PER 1 JANUARI	179	-1 202		-1 023
PERIODENS KASSAFLÖDE	85	-168		-83
OMRÄKNINGSDIFFERENSER	8	-36		-28
UTGÅENDE BALANS PER 31 DECEMBER	272	-1 406		-1 134

KONCERNEN I SAMMANDRAG - FLERÅRSÖVERSIKT

Belopp i MSEK där ej annat anges	HELÅR				
	2007	2006	2005	2004	2003 *
NETTOOMSÄTTNING	9 308	8 556	7 880	7 686	7 687
RÖRELSERESULTAT	414	598	239	448	448
RESULTAT EFTER FINANSIELLA POSTER	343	558	210	419	428
RÖRELSEMARGINAL, %	4,4	7,0	3,0	5,8	5,8
VINSTMARGINAL, %	3,7	6,5	2,7	5,5	5,6
RÄNTETÄCKNINGSGRAD, GGR	5,5	12,6	7,9	16,7	13,9
INVESTERINGAR, BRUTTO	232	164	250	294	270
KASSAFLÖDE FRÅN DEN LÖPANDE VERKSAMHETEN EFTER SKATT	406	184	214	467	656
SJÄLVFINANSIERINGSGRAD, %	175	112	86	159	243
ANLÄGGNINGSTILLGÅNGAR	2 249	2 439	2 331	2 201	2 151
OMSÄTTNINGSTILLGÅNGAR	4 217	3 668	3 211	2 925	2 833
SUMMA TILLGÅNGAR	6 466	6 107	5 542	5 126	4 984
EGET KAPITAL	2 961	2 986	2 935	2 880	2 886
RÄNTEBÄRANDE AVSÄTTNINGAR OCH SKULDER	1 426	1 223	731	489	353
EJ RÄNTEBÄRANDE AVSÄTTNINGAR OCH SKULDER	2 079	1 898	1 876	1 757	1 745
GENOMSNIITTLIGT SYSSELSATT KAPITAL	4 354	3 986	3 537	3 345	3 665
NETTOSKULDSÄTTNING	1 134	1 023	554	268	179
OMSÄTTNINGSHASTIGHET PÅ SYSSELSATT KAPITAL, GGR	2,14	2,15	2,23	2,30	2,10
AVKASTNING PÅ SYSSELSATT KAPITAL, %	9,6	15,2	6,8	13,3	12,6
AVKASTNING PÅ EGET KAPITAL, %	5,7	13,8	5,1	11,5	9,5
SOLIDITET, %	45,8	48,9	53,0	56,2	57,9
SKULDSÄTTNINGSGRAD, GGR	0,5	0,4	0,2	0,2	0,1
NETTOSKULDSÄTTNINGSGRAD, GGR	0,4	0,3	0,2	0,1	0,1
MEDELANTALET ANSTÄLLDA	6 044	5 931	5 845	5 947	6 203
DATA PER AKTIE					
RESULTAT EFTER SKATT, SEK	5:67	13:38	4:91	10:86	10:28
RESULTAT EFTER SKATT EXKL JÄMFÖRELSESTÖRANDE POSTER, SEK	14:83	13:38	9:60	11:17	10:28
UTDELNING FÖR VERKSAMHETSÅRET, SEK	9:00 ¹⁾	9:00	8:00	8:00	8:00
EGET KAPITAL, SEK	98:70	99:53	97:83	96:00	96:21
KASSAFLÖDE FRÅN DEN LÖPANDE VERKSAMHETEN EFTER SKATT, SEK	13:53	6:13	7:13	15:57	21:87
ANTAL AKTIER TUSENTAL	30 000	30 000	30 000	30 000	30 000

* Cardo redovisar från och med 2005 i enlighet med IFRS, jämförelsesiffror för 2004 har räknats om såsom IFRS tillämpats.
Siffror för 2003 har ej omräknats enligt IFRS. För en beskrivning av skillnaderna mellan principer tillämpade 2003 och IFRS hänvisas till årsredovisningen för 2005.

¹⁾ Styrelsens förslag

MODERBOLAGETS RESULTATRÄKNING I SAMMANDRAG

MSEK	KVARTAL 4		HELÅRET	
	2007	2006	2007	2006
RÖRELSENS INTÄKTER	16	18	58	69
ADMINISTRATIONSKOSTNADER	-20	-25	-72	-79
RÖRELSERESULTAT	-4	-7	-14	-10
FINANSIELLA POSTER ¹⁾	5	1	709	442
RESULTAT EFTER FINANSIELLA POSTER	1	-6	695	432
FÖRÄNDRING AV PERIODISERINGSFOND	19	-	19	-
SKATT	-3	1	-3	1
PERIODENS RESULTAT	17	-5	711	433

¹⁾ Varav 701 (439) avser utdelning från dotterbolag.

MODERBOLAGETS BALANSRÄKNING I SAMMANDRAG

MSEK	PERIODENS SLUT	
	2007-12-31	2006-12-31
TILLGÅNGAR		
IMMATERIELLA ANLÄGGNINGSTILLGÅNGAR	-	2
MATERIELLA ANLÄGGNINGSTILLGÅNGAR	2	4
FINANSIELLA ANLÄGGNINGSTILLGÅNGAR	2 128	2 128
KORTFRISTIGA FORDRINGAR	888	428
SUMMA TILLGÅNGAR	3 018	2 562
EGET KAPITAL OCH SKULDER		
EGET KAPITAL	2 755	2 266
OBESKATTADE RESERVER	23	43
LÅNGFRISTIGA RÄNTEBÄRANDE SKULDER OCH AVSÄTTNINGAR	12	16
KORTFRISTIGA RÄNTEBÄRANDE SKULDER	61	202
KORTFRISTIGA EJ RÄNTEBÄRANDE SKULDER OCH AVSÄTTNINGAR	167	35
SUMMA EGET KAPITAL OCH SKULDER	3 018	2 562

MODERBOLAGETS EGET KAPITAL

MSEK	FÖRÄNDRING	
	2007-12-31	2006-12-31
INGÅENDE EGET KAPITAL PER 1 JANUARI	2 266	2 065
UTDELNING	-270	-240
KONCERNBIDRAG EFTER SKATT	48	8
PERIODENS RESULTAT	711	433
UTGÅENDE EGET KAPITAL PER 31 DECEMBER	2 755	2 266