

Delårsrapport för perioden maj–oktober 2014:

Ökad vinst och orderingång – starkt första halvår för Sectra

MSEK	Kvartalet			Halvårsperioden			12 månader		
	Kv 2 2014/2015	Kv 2 2013/2014	Förändr. %	Kv 1–2 2014/2015	Kv 1–2 2013/2014	Förändr. %	Rullande 2013/2014	Förändr. %	
Orderingång	244,3	156,9	55,7	632,4	404,6	56,3	1 153,7	925,7	24,6
Nettoomsättning	239,0	198,3	20,5	451,5	373,6	20,9	931,6	853,8	9,1
Rörelseresultat (EBIT)	35,5	29,4	20,7	76,0	43,3	75,5	160,7	128,1	25,4
Rörelsemarginal, %	14,9	14,8	-	16,8	11,6	-	17,2	15,0	-
Resultat före skatt (EBT)	37,3	32,1	16,2	81,3	47,2	72,2	175,6	141,5	24,1
Vinstmarginal, %	15,6	16,2	-	18,0	12,6	-	18,8	16,6	-
Resultat efter skatt	29,0	25,1	15,5	63,1	37,0	70,5	130,0	103,9	25,1
Resultat/aktie, SEK ¹	0,78	0,68	14,7	1,70	1,00	69,5	3,50	2,80	24,9
Kassaflöde ²	27,7	58,2	-52,4	55,7	50,2	11	129,1	123,7	4,4
Antal medarbetare ³	563	532	5,8	563	532	5,8	563	536	5,0

¹ Före utspädning. ² Löpande verksamhet efter förändring av rörelsekapital. ³ Vid periodens slut.

VD KOMMENTERAR



TELEFONKONFERENS

med VD Torbjörn Kronander och CFO Simo Pykälistö den

9 december 2014, kl. 09:30.

Presentationen hålls på engelska.

För att delta ring in på:

Sverige +46 851999352

Storbritannien +44 2076602079

USA +18557161592

eller följ online via:

<http://media.fronto.com/cloud/sectra/141209/>

Sectra AB (publ)

Teknikringen 20

SE 583 30 Linköping

Tel: +46 (0)13 23 52 00

info@sectra.se

www.sectra.se

Momsreg.nr SE556064830401

Vi redovisar god lönsamhet och tillväxt under första halvårsperioden 2014/2015. För första gången sedan våra tre finansiella mål fastställdes för 1,5 år sedan överstiger Sectras genomsnittliga tillväxt 10 procent för rörelseresultat per aktie över en femårsperiod. Därmed uppnår vi samtliga finansiella mål för stabilitet, lönsamhet och vinsttillväxt (se sidan 4).

Det finns flera anledningar till den positiva utvecklingen, men den mest väsentliga är nöjda kunder. Det bekräftas runt om i världen av egna såväl som externa utvärderingar att våra kunder är nöjda med Sectra som leverantör, något som är avgörande för all långsiktig tillväxt.

Även om vi gör framsteg inom samtliga affärsområden måste jag betona att det finns orosmoln. Det största är affärsområdet Secure Communications som står för 8 procent av koncernens omsättning. Effektiviteten i affärsområdet har ökat och vi tar kontinuerligt hem beställningar från nya och befintliga kunder i Europa. Men tyvärr har det inte varit tillräckligt för att återställa de marginaler vi eftersträvar. Vi är beroende av våra stora kunder på hemmamarknaden Sverige och här råder det fortfarande osäkerhet om när och hur kunderna kommer att fatta beslut om produktbeställningar.

Strategiska vägval

Intäkterna från vårt största affärsområde Imaging IT Solutions kommer historiskt främst från lösningar för radiologi- och mammografikliniker. I vår tillväxtstrategi ingår att bredda kunderbjudandet till andra bildintensiva avdelningar, exempelvis patologi, kardiologi och dermatologi. På så sätt kan vi hjälpa sjukhusen att samordna all sin hantering av medicinskt bildmaterial i samma lösning, vilket bidrar till såväl effektivitetsvinster som kostnadsbesparingar hos våra kunder. Beställningen från sjukvårdsregionen Helse Vest i Norge under det senaste kvartalet avser en sådan konsoliderad lösning.

Framtidsutsikter

Under första halvåret har vi haft försäljningsframgångar i Skandinavien, USA och Storbritannien som är våra enskilt största marknader. Orderingången innehåller bland annat flera omfattande och långsiktiga kundkontrakt. De långa avtalen bidrar till en stabil utveckling för koncernen, där återkommande intäkter idag står för mer än hälften av nettoomsättningen. På kort sikt har dock dessa avtal liten effekt på koncernens omsättningstillväxt och kan inledningsvis komma att belasta resultatet de närmaste 6-12 månaderna även om den långsiktiga affären är positiv. Med hög kundnöjdhet, stor andel långa kundkontrakt och långsiktiga investeringar i produkter och tjänster har Sectra goda förutsättningar att fortsätta driva utvecklingen av effektiva lösningar som kan förbättra människors livskvalitet, minska samhällets vårdkostnader och bidra till ett säkrare samhälle.

Torbjörn Kronander, Koncernchef och VD

PERIODEN I KORTHET

Halvårsperioden

- Sectrakoncernens orderingsgång ökade 56,3 procent till 632,4 MSEK (404,6).
- Nettoomsättningen ökade 20,9 procent till 451,5 MSEK (373,6). Försäljning och licensiering av patent inom Business Innovation under det första verksamhetskvartalet har påverkat omsättning och rörelseresultat positivt med 16,3 MSEK. Exklusive denna post ökade nettoomsättningen med 16,5 procent till 435,2 MSEK.
- Rörelseresultatet ökade 75,5 procent till 76,0 MSEK (43,3), vilket motsvarar en rörelsemarginal på 16,8 procent (11,6). Exklusive licensieringen/försäljningen av patent ökade rörelseresultatet med 37,9 procent till 59,7 MSEK, vilket motsvarar en rörelsemarginal på 13,7 procent.
- Kassaflödet efter förändring av rörelsekapital uppgick till 55,7 MSEK (50,2).

Kvartal 2

- Sectrakoncernens orderingsgång ökade 55,7 procent till 244,3 MSEK (156,9).
- Nettoomsättningen ökade 20,5 procent till 239,0 MSEK (198,3).
- Rörelseresultatet ökade 20,7 procent till 35,5 MSEK (29,4), vilket motsvarar en rörelsemarginal på 14,9 procent (14,8).
- Sectra överförde 4,50 kr per aktie, totalt 167,7 MSEK, till aktieägarna genom ett inlösenprogram.

Händelser under kvartal 2

- Holländsk myndighet utvidgar sitt användande av Sectras säkerhetslösning för smartphones och gör den tillgänglig i större skala inom organisationen.
- Tre vårdgivare i Puerto Rico investerar i Sectras system för hantering av digitala röntgenbilder (PACS).
- Sjukhuskedjan Hartford HealthCare (HHC) baserad i Connecticut, USA, beställer Sectras lösning för stråldosövervakning, Sectra DoseTrack, till fem sjukhus.
- Den stora norska vårdleverantören Helse Vest beställer ett medicinskt mediaarkiv från Sectra för att effektivisera hanteringen av regionens medicinska bildmaterial. Ordervärdet uppgår till cirka 19 MSEK.

FRAMTIDSUTSIKTER

Världen behöver effektivare hälsovård och säkrare kommunikation. Inom båda dessa områden finns stort utrymme för expansion. Sectra spelar en nyckelroll i att tillgodose behoven med produkter och tjänster inom medicinsk IT och säker kommunikation.

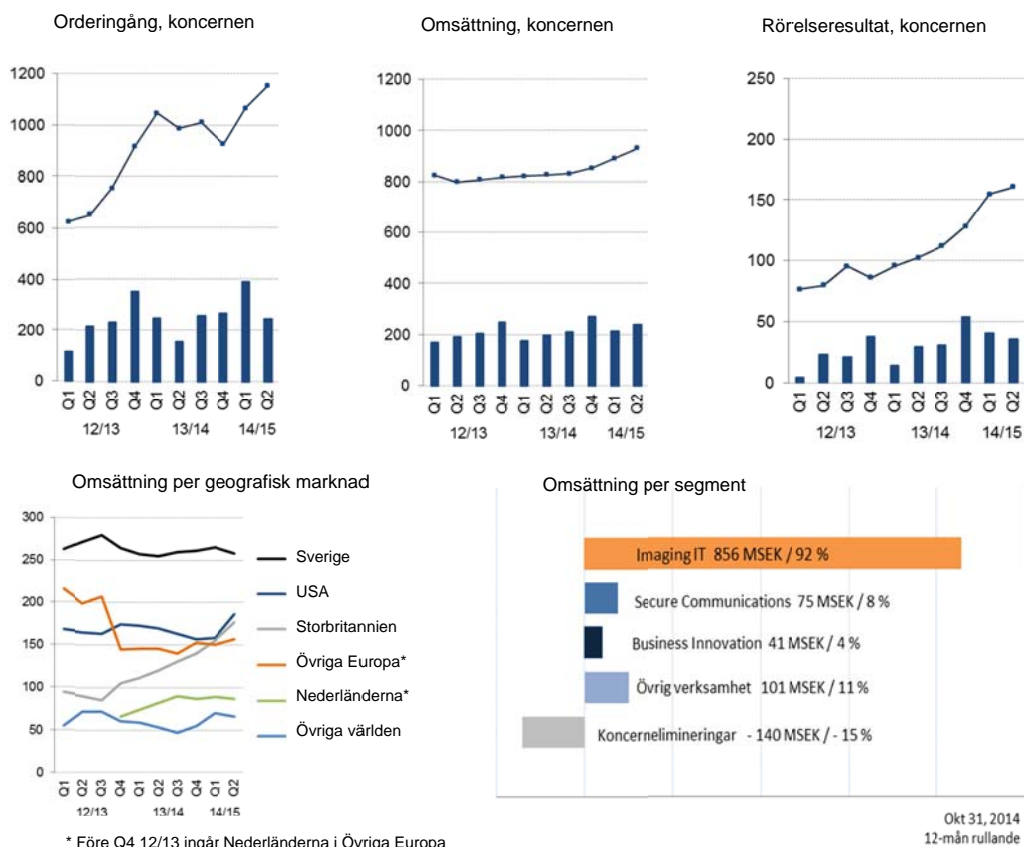
Inom sjukvården ökar behoven av att effektivisera för att kunna ta hand om fler patienter, vilket är en följd av den demografiska utvecklingen med befolkningar som lever längre, samtidigt som födelsetalen minskar. Sectra utvecklar och säljer system och tjänster för medicinsk bilddiagnostik som hjälper till att utveckla vården och samtidigt göra den effektivare. Samhället behöver också bli bättre på att ta hand om den åldrande människans sjukdomar. Sectra har flera produkter och tjänster som kan bidra till effektivare vård och behandling av några av de mest kostsamma åldersrelaterade sjukdomarna.

Inom säkerhetsområdet är myndigheter, försvar samt privat sektor i ökande grad utsatta för säkerhetsrisker och avlyssningsförsök. Ökad uppmärksamhet kring avlyssning kan bidra till att intresset ökar för den typ av säkerhetsprodukter som Sectra tillhandahåller. Sectra har förtroende att leverera produkter som skyddar säkerhetsklassificerad information på de allra högsta nivåerna och våra kryptoproducter är godkända av EU, NATO och flera nationella säkerhetsmyndigheter.

KONCERNEN

Orderingång, omsättning och resultat

Utfall i MSEK Stapel - per kvartal Linje - 12 månaders löpande



Halvårsperioden

Koncernens orderingång ökade med 56,3 procent till 632,4 MSEK. Stora långsiktiga kontrakt med kunder i bland annat Storbritannien, USA, Norge och Sverige bidrar till den positiva ordertrenden under första halvåret. Samtliga segment redovisar ökad orderingång, men den största ökningen avser försäljningsframgångar inom affärsområdet Imaging IT Solutions.

Nettoomsättningen ökade med 20,9 procent till 451,5 MSEK jämfört med motsvarande period föregående år. Tillväxten avser huvudsakligen Imaging IT Solutions. Inom området Business Innovation genomförde Sectra under första kvartalet en försäljning och licensiering av patent som påverkade omsättningen och rörelseresultatet positivt med 16,3 MSEK. Försäljningen avser patent som Sectra inte har använt själv, men som är resultat av forskningsverksamheten inom området Business Innovation. Exklusive denna post ökade nettoomsättningen med 16,5 procent för halvårsperioden.

Koncernens rörelseresultat ökade 75,5 procent till 76,0 MSEK, vilket motsvarar en rörelsemarginal om 16,8 procent (11,6). Exklusive försäljningen/licensieringen av patenten ökade rörelseresultatet med 37,9 procent till 59,7 MSEK, vilket motsvarar en rörelsemarginal på 13,7 procent.

Koncernens finansnetto ökade till 5,3 MSEK (3,8). Valutakursförändringar påverkade koncernens finansiella poster med 4,7 MSEK (1,0). Resultat före skatt uppgick till 81,3 MSEK (47,2), vilket motsvarar en vinstmarginal på 18,0 procent (12,6).

Storbritannien är Sectras snabbast växande marknad.

Kvartal 2

Koncernens orderingång ökade med 55,7 procent till 244,3 MSEK. Nettoomsättningen ökade med 20,5 procent till 239,0 MSEK jämfört med motsvarande period föregående år. Tillväxten avser främst affärsområdet Imaging IT Solutions och det är verksamheterna i Storbritannien och USA som redovisar störst tillväxt.

Koncernens rörelseresultat ökade 20,7 procent till 35,5 MSEK, vilket motsvarar en rörelsemarginal om 14,9 procent (14,8). Koncernens finansnetto uppgick till 1,8 MSEK (2,7). Valutakursförändringar påverkade koncernens finansiella poster med 2,0 MSEK (1,6). Resultat före skatt uppgick till 37,3 MSEK (32,1), vilket motsvarar en vinstmarginal på 15,6 procent (16,2).

Säsongsvariationer

Sectra har en säsongsvariation som innebär att huvuddelen av fakturering och resultatinhämtning traditionellt har skett i slutet av verksamhetsåren. Säsongsvariationen har dock minskat något under det senaste året i och med att större del av omsättningen avser långsiktiga avtal med betalning per månad eller per användning. Utjämningseffekten till följd av långa driftavtal som finansieras internt i koncernen påverkar inte affärsområden utan hanteras till avgörande del inom moderbolagets finansieringsverksamhet. Variationerna i ordervolymer sett till enskilda kvartal kan vara väsentliga eftersom Sectra har många stora kunder som ingår omfattande fleråriga avtal med bolaget, exempelvis för medicinska IT-projekt eller utveckling av kryptosystem.

Finansiell ställning

Sectra har en stark kassa och balansräkning. Soliditeten var 57,0 procent vid periodens utgång. Efter justering för valutakursdifferenser uppgick koncernens likvida medel till 313,2 MSEK. Koncernens räntebärande skulder uppgick vid periodens utgång till 37,4 MSEK och avser konvertibla lån från medarbetare och styrelseledamöter.

Kassaflödet per aktie uppgick för perioden till 1,50 SEK (1,35). Koncernens kassaflöde från den löpande verksamheten efter förändring av rörelsekapital uppgick till 55,7 MSEK (50,2). Kassaflödet från investeringsverksamheten uppgick för perioden till -14,6 MSEK (-29,6). Koncernens totala kassaflöde uppgick till -126,7 MSEK (-139,6). Under perioden har 167,7 MSEK (166,9) överförts till aktieägarna genom ett inlösenprogram.

Sectra uppnår samtliga finansiella mål.

Soliditet
57,0%

Rörelsemarginal
rullande 12 månader
17,2%

Genomsnittlig tillväxt för
rörelseresultat/aktie,
5-årsperiod
10,3%

Avser utfall vid periodens utgång.

Sectras finansiella mål

Sectras koncernövergripande mål och strategier ska bidra till en finansiellt stark verksamhet som ger möjlighet för Sectra att skapa värde för kunder och på så sätt bidra till långsiktig värdetillväxt för aktieägare.

1. Stabilitet: Soliditeten ska vara minst 30 procent
2. Lönsamhet: Rörelsemarginalen (EBIT) ska vara minst 15 procent
3. Tillväxt: Rörelseresultatet (EBIT) per aktie ska växa 10 procent per år i genomsnitt över en femårsperiod

Investeringar, av- och nedskrivningar

Investeringarna i koncernen uppgick under perioden till 14,6 MSEK (29,6), varav 8,9 MSEK (14,9) avser andra kvartalet. Investeringarna avser främst kundprojekt i koncernens finansieringsverksamhet och balanserade utvecklingskostnader. Avskrivningar uppgick under perioden till 23,1 MSEK (22,2), varav 10,9 MSEK (12,4) avser andra kvartalet. Av periodens avskrivningar avser 8,9 MSEK (8,8) balanserade utvecklingsprojekt.

Investeringarna i koncernfinansierade kundprojekt uppgick under perioden till 10,4 MSEK (16,5), varav 3,2 MSEK (7,0) avser andra kvartalet. I periodens förändring

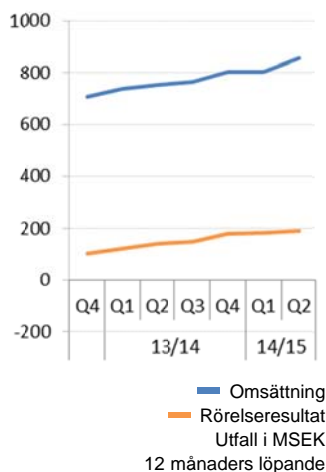
ingår valutkursdifferens med 9,4 MSEK. Vid periodens utgång uppgick koncernens nettoresultat till 50,9 MSEK (43,1).

Aktivering av utvecklingskostnader uppgick under perioden till 11,2 MSEK (12,8) varav 7,4 MSEK (6,4) avser andra kvartalet. Vid periodens utgång uppgick balanserade utvecklingskostnader till 49,9 MSEK (56,6) och de avser främst utvecklingsprojekt inom Imaging IT Solutions.

Organisationsförändringar i maj 2014

Den verksamhet som Imaging IT Solutions bedrivit inom området medicinsk utbildning fördes över till Business Innovation från den 1 maj 2014 eftersom den vänder sig till ett annat kundsegment. Samtidigt fördes Business Innovations projekt inom digital patologi över till Imaging IT Solutions från samma datum, då detta projekt nu nått en första kommersialiseringsfas. Någon omräkning av jämförelsetal för motsvarande period har inte skett till följd av dessa förändringar.

IMAGING IT SOLUTIONS



Verksamheterna i Storbritannien och USA redovisar störst omsättningstillväxt

	Kv 2 aug–okt 2014	Kv 2 aug–okt 2013	Kv 1–2 maj–okt 2014	Kv 1–2 maj–okt 2013	12 mån rullande	Helår maj–apr 2013/2014
Omsättning, MSEK	230,9	179,6	409,5	356,8	855,5	802,8
Rörelseresultat, MSEK	45,0	37,8	75,6	63,7	190,5	178,6
Rörelsemarginal, %	19,5	21,0	18,5	17,9	22,3	22,2
Antal medarbetare vid periodens slut	420	413	420	413	420	409

Det har inte skett någon omräkning av jämförelsetal till följd av genomförda organisationsförändringar maj 2014.

Omsättning och resultat

Imaging IT Solutions omsättning ökade 14,8 procent till 409,5 MSEK. Rörelseresultatet ökade 18,7 procent till 75,6 MSEK, vilket motsvarar en rörelsemarginal på 18,5 procent (17,9). Verksamheterna i Storbritannien och USA redovisar störst omsättningstillväxt jämfört med motsvarande period föregående år. Förändringar i rörelsemarginalen är främst kopplade till variationer i produktmixen mellan mjukvara och hårdvara i driftsatta kundprojekt.

Marknaden

Marknaden för medicinska IT-system och tjänster fortsätter att växa till följd av det stora behovet av system som ökar sjukvårdens effektivitet och ökad användning av medicinska bilder inom vården. Sectras största marknader är Skandinavien, USA, Storbritannien och Nederländerna. På hemmamarknaden i Skandinavien är Sectra den klart största leverantören av IT-system för effektiv och säker kommunikation och hantering av röntgenbilder (PACS) och patientinformation (RIS).

De flesta användarna av Sectras medicinska IT-system finns inom bildintensiva områden som radiologi och mammografi. Med överföringen av forskningsprojektet inom digital patologi från Business Innovation till Imaging IT Solutions har Sectra inlett ett nytt utvecklingsprojekt för att ta fram en kommersiell lösning för patologiavdelningar som vill kunna utnyttja den digitala teknikens stora fördelar. Detta ger ett särskilt fokus på medicinsk bildhantering för cancerdiagnostik, ett område som växer kraftigt och kommer att vara en central del i affärsområdets strategi inför framtiden.

Fokus på expansion med radiologin i centrum

Under 2014/2015 fokuserar affärsområdet på:

- Bibehållen vinstmarginal.
- Vinststillväxt genom:
 - att utveckla samarbeten med existerande kunder.



Kunder i USA rankade 2013 Sectra nummer 1 i kategorin PACS (Picture Archiving and Communication System) i en kundnöjdhetsutvärdering sammanställd av analysföretaget KLAS.

- ökade satsningar inom det största området radiologi på marknader där Sectra har en stark position och på utvalda tillväxtmarknader genom samarbetspartners.

- att bredda produkterbjudandet till nya angränsande segment. I första hand patologi men även andra typer av bildintensiva verksamheter där cancerdiagnostik, integration och arbetsflöde är viktigt.

- Ytterligare ökad kundnöjdhet.

Efterfrågan på affärsområdets produkterbjudanden är god och orderingsgången ökade även under andra kvartalet jämfört med motsvarande kvartal föregående år. Flera av beställningarna avser stora kundprojekt som innehåller ny funktionalitet. Alla installationer kommer dock inte att färdigställas under innevarande verksamhetsår. Det är framförallt försäljningen i Storbritannien, USA, Norge och Sverige som har ökat. Bland annat tecknades avtal med den norska vårdleverantören Helse Vest som valde att investera i ett digitalt mediaarkiv för samordning av det medicinska bildmaterialet i regionen. Ordervärdet uppgår till 17 MNOK (motsvarande cirka 19 MSEK). Denna typ av beställning tar affärsområdet närmare sitt mål att bli ledande på IT-lösningar för hantering av alla typer av medicinska bilder.

I USA tog affärsområdet bland annat hem en beställning på Sectras lösning för stråldosövervakning, Sectra DoseTrack, från sjukhuskedjan Hartford HealthCare (HHC) baserad i Connecticut. Lösningen möjliggör stora tids- och kvalitetsvinster för sjukvården och minskar risken för att patienter utsätts för onödigt höga stråldoser i samband med röntgenundersökningar.

En del i affärsområdets tillväxtstrategi är att öka försäljningen via partners på utvalda marknader. Under andra kvartalet har Sectra bland annat haft framgångar i Puerto Rico där Sectras partner Answer Medical Solutions har sålt Sectras medicinska IT-system till tre vårdgivare. Saudiarabien är exempel på ytterligare en marknad där Sectras partners har bidragit med beställningar från nya kunder under andra kvartalet.

SECURE COMMUNICATIONS



	Kv 2 aug–okt 2014	Kv 2 aug–okt 2013	Kv 1-2 maj–okt 2014	Kv 1-2 maj–okt 2013	12 mån rullande	Helår maj–apr 2013/2014
Omsättning, MSEK	14,7	22,2	27,6	35,6	74,8	82,8
Rörelseresultat, MSEK	-3,3	-0,7	-4,1	-3,2	0,0	0,9
Rörelsemarginal, %	-22,5	-3,2	-14,9	-9,0	0,0	1,0
Antal medarbetare vid periodens slut	55	53	55	53	55	53

Omsättning och resultat

Affärsområdets rörelseresultat för andra kvartalet påverkas av nedskrivningar i utvecklingsprojekt, vilket är en följd av de ovanligt utdragna processerna för att få nyutvecklade produkter säkerhetsgodkända på hemmamarknaden Sverige. Fördröjningarna i godkännandeprocesserna är en följd av resursbrist hos kunden. De säkerhetsgodkännanden som Sectra väntar på är nödvändiga för att affärsområdet ska kunna inleda produktleveranser som kan bidra till att återställa lönsamheten.

Marknaden

Marknaden drivs av att det är enklare än någonsin att avlyssna tele- och datakommunikation samt av förändringar i olika regelverk för hantering av säkerhetsklassificerad information. Allt fler myndigheter väljer även att skydda även konfidentiell, men oklassificerad, information. Till följd av ökat samarbete mellan myndigheter i europeiska länder har kundernas behov av produkter som stödjer samarbete över gränserna ökat. Sectra erbjuder produkter som är godkända av både EU och NATO samt av flera nationella säkerhetsmyndigheter.

Sectras säkerhetslösningar används av kunder i en majoritet av länderna i Europa och inom EU- och NATO-organisationen. Sverige och Nederländerna utgör Sectras största marknader för avlyssningssäkra kommunikationssystem. Sectra är dock på kort- och medellång sikt beroende av sin relation med myndighets- och försvarskunder i Sverige. Därför är osäkerheten om när och hur de svenska kunderna kommer att ta beslut om produktbeställningar fortfarande ett stort bekymmer för affärsområdet.

Fokus på att återställa lönsamheten

Under 2014/2015 fokuserar affärsområdet på:

- Att återställa vinstnivåerna i verksamheten har högsta prioritet. Av stor betydelse är:
 - produktbeställningar från svenska kunder.
 - att fortsätta öka försäljningen i Nederländerna och övriga Europa, vilket möjliggörs av de nya godkännandena för Sectras produkter för avlyssningssäker telefoni, Sectra Tiger 7401 och Sectra Panthon, samt nöjda användare.
- Att bredda verksamheten till nya kundsegment som behöver Sectras höga tekniska kompetens inom säkerhet.

Efterfrågan på kryptoprodukter från kunder utanför Sverige är god. Under andra kvartalet fick affärsområdet exempelvis en tilläggsbeställning på sin tjänst för säker röstkommunikation och SMS för smartphones, Sectra Panthon. Det var en holländsk myndighet som utvidgar sitt användande av tjänsten och gör den tillgänglig i större skala inom organisationen.

BUSINESS INNOVATION



	Kv 2 aug–okt 2014	Kv 2 aug–okt 2013	Kv 1–2 maj–okt 2014	Kv 1–2 maj–okt 2013	12 mån rullande	Helår maj–apr 2013/2014
Omsättning, MSEK	7,1	4,3	30,7	10,9	40,6	20,8
Rörelseresultat, MSEK	-1,9	-2,0	13,5	-0,1	11,0	-2,6
Rörelsemarginal, %	-26,8	-46,5	44,0	-0,9	27,1	-12,4
Antal medarbetare vid periodens slut	28	18	28	18	28	20

Det har inte skett någon omräkning av jämförelsetal till följd av genomförda organisationsförändringar, se sidan 5.

Omsättning och resultat

Business Innovation har fortsatt att öka omsättningen under andra kvartalet och för halvårsperioden uppgick den till 30,7 MSEK. Försäljningen och licensieringen av patent under första verksamhetskvartalet har påverkat omsättningen och rörelseresultatet positivt med 16,3 MSEK. Patentaffären är en engångseffekt och kan inte förväntas återkomma. Exklusive denna post ökade periodens omsättning till 14,4 MSEK och rörelseresultatet uppgick till -2,8 MSEK.

Marknad

Business Innovation är Sectras kuvös för affärsenheter, projekt och idéer i tillväxt som ännu inte är tillräckligt stora för att bli egna affärsområden. Segmentet omfattar bland annat produkter och tjänster som bidrar till effektivare och bättre vård av benskörhet, IT-system för planering och uppföljning av ortopediska operationer, samt forskningsprojekt. Här förvaltas och utvecklas även Sectras patentportfölj.

I Business Innovation ingår från och med maj 2014 även produkter för medicinsk utbildning. Inom denna affärsenhet erbjuder Sectra produkter och tjänster som gör det möjligt att interagera med tredimensionella bilder av människokroppen i olika bildvisningssystem, till exempel visualiseringsbord, surfplattor, projektorer och 3D-printers. Lösningarna används av studenter på medicin- och veterinärutbildningar.

Ny distributör i USA för Sectras onlinetjänst som används för att upptäcka benskörhet i samband med mammografi.

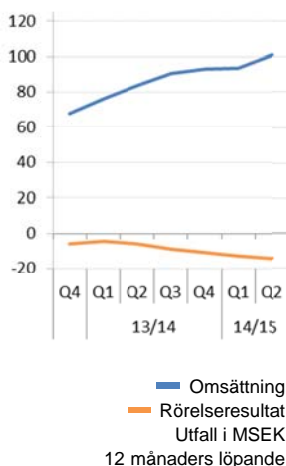
Fokus 2014/2015

- Ortopedi – samarbete med protesleverantörer.
- Osteoporos – växa inom segmentet privata mammografikliniker.
- Medicinsk utbildning – utöka biblioteket med utbildningsmaterial och expandera genom distributörer.
- Forskning – ytterligare framsteg i forskningsprojektet för digital patologi.

Inom affärsenheten Osteoporos har Sectra under andra kvartalet inlett ett samarbete med Electromek Diagnostic Systems i USA för distribution av Sectras onlinetjänst som används för att upptäcka benskörhet i samband med vanliga mammografiundersökningar. Electromek Diagnostic Systems kommer att sälja tjänsten till mammografikliniker i mellanvästern.

Sectra har under andra kvartalet även lanserat en portal, Sectra Image Lab, som ger vårdgivare tillgång till medicinsk bildanalys via applikationer från olika leverantörer. Exempelvis erbjuds en analystjänst som underlättar diagnos av lungsjukdomar och tillhandahålls av det amerikanska företaget Riverain Technologies. Även Sectras tjänst för analys av benskörhet, Sectra OneScreen, samt ett antal andra applikationer finns tillgängliga på tjänsteportalen inom ramen för Vinnovas forskningsprogram ”Utmaningsdriven Innovation”.

ÖVRIG VERKSAMHET



	Kv 2 aug–okt 2014	Kv 2 aug–okt 2013	Kv 1–2 maj–okt 2014	Kv 1–2 maj–okt 2013	12 mån rullande	Helår maj–apr 2013/2014
Omsättning, MSEK	30,1	23,0	53,5	45,9	100,9	93,3
Rörelseresultat, MSEK	-2,6	-1,2	-4,9	-1,6	-14,2	-10,9
Rörelsemarginal, %	-8,6	-5,2	-9,2	-3,5	-14,1	-11,7
Antal medarbetare vid periodens slut	60	48	60	48	60	54

Övrig verksamhet avser Sectras verksamheter för finansiering av kundprojekt och kapitalförvaltning samt gemensamma funktioner för administration, koncernekonomi, marknads-kommunikation, IT, regulatoriska frågor och investerarellaterad verksamhet.

Omsättning och resultat

Omsättningen från Övrig verksamhet ökade för halvårsperioden med 16,6 procent till 53,5 MSEK. Ökningen hänförs till Sectras verksamheter för finansiering av stora driftavtal med sjukvårdskunder. Rörelseresultatet för perioden uppgick till -4,9 MSEK (-1,6). Resultatet påverkas dels av ökade kostnader för marknadsföring, dels av investeringar i koncernens IT-infrastruktur som ska bidra till effektiviseringar inom koncernen.

MODERBOLAGET SECTRA AB

I moderbolaget ingår huvudkontorets funktioner för koncernekonomi, marknads-kommunikation, IT, regulatoriska frågor, investerarellaterad verksamhet och rörelse-segmentet Business Innovation. Moderbolagets resultat- och balansräkning redovisas på sidan 16.

Omsättningen i moderbolaget uppgick för perioden till 50,7 MSEK (34,5), varav 17,3 MSEK (14,4) avser andra kvartalet. Omsättningen har ökat till följd av patentaffären inom Business Innovation som påverkade omsättningen och rörelseresultatet positivt med 16,3 MSEK. Rörelseresultatet uppgick för perioden till 7,6 MSEK (-4,4), varav -5,2 MSEK (-4,2) avser andra kvartalet. Resultatet efter finansnetto uppgick till 11,9 MSEK (4,3), varav -3,2 MSEK (-1,5) avser andra kvartalet. Valutakursförändringar påverkade verksamhetsårets finansiella poster med 1,0 MSEK (0,5).

AKTIEN

Sectras inlösenprogram 2014

Under september och oktober 2014 genomförde Sectra ett inlösenprogram där 4,50 SEK per aktie, totalt 167,7 MSEK, överfördes till aktieägarna genom en aktiesplit 2:1 i kombination med ett obligatoriskt inlösenförfarande och en fondemission för att återställa aktiekapitalet. Utbetalningen skedde den 20 oktober 2014.

Inlösen av Sectras inlösenaktier 2014 (beteckning SECT IL B) deklarerar som försäljning av aktier på blankett K4 vid taxering 2014. Ansökan om allmänna råd för fördelning av anskaffningsvärde mellan ordinarie aktier och inlösenaktier har inlämnats till Skatteverket. När de har publicerat sitt beslut kommer Sectra att publicera motsvarande information på hemsidan sectra.com/inlosen2014.

Aktierelaterade incitamentsprogram

Under andra kvartalet har Sectra genom kontantavräkning löst in personaloptioner 2011/2014 utställda till medarbetare i Nordamerika. Under första kvartalet har medarbetare i Sectra löst in konvertibler motsvarande 6,1 MSEK (program 2010/2014) motsvarande 176 039 B-aktier.

Årsstämman, som hölls den 8 september 2014, beslutade om utgivande av ytterligare konvertibler till koncernens medarbetare och till externa styrelseledamöter. Konvertiblerna kunde tecknas under perioden 3–11 november 2014. Medarbetare har tilldelats 120 581 konvertibler och styrelseledamöter 26 355 konvertibler, vilket motsvarar totalt 146 936 B-aktier till ett sammanlagt nominellt belopp av 18,5 MSEK. Utspädningseffekten av båda konvertibelprogrammen uppgår till 0,4 procent av aktiekapitalet och 0,2 procent av rösterna.

Konverteringskursen för konvertibler till medarbetare är 124,50 SEK och löptiden är 1 december 2014 – 30 december 2017. Konvertering kan ske 11–15 december 2017. Konverteringskursen för konvertibler till externa styrelseledamöter är 132,80 SEK och löptiden är 1 december 2014 – 30 december 2018. Konvertering kan ske 10–14 december 2018.

Bemyndigande

Årsstämman 2014 bemyndigade styrelsen att, för tiden fram till nästa årsstämma, besluta om nyemission av högst 3 700 000 B-aktier mot vederlag i form av kontant betalning, kvittning eller apportegendom och att vid kvittning och apportegendom kunna avvika från aktieägarnas företrädesrätt. Om bemyndigandet utnyttjas fullt ut kommer utspädningseffekten att uppgå till cirka 10 procent avseende aktiekapitalet och cirka 6 procent avseende rösterna.

Vidare beslutade stämman att bemyndiga styrelsen att, vid ett eller flera tillfällen, under perioden fram till nästa årsstämma, fatta beslut om förvärv respektive överlåtelse av egna B-aktier. Bemyndigandet är begränsat till att bolagets innehav av egna aktier inte vid något tillfälle får överskrida 10 procent av samtliga aktier i bolaget.

Vid offentliggörandet av denna delårsrapport hade styrelsen inte utnyttjat dessa bemyndiganden.

VALBEREDNING

Årsstämman 2014 beslutade att tillsätta en valberedning bestående av fyra ledamöter, varav en ledamot skall vara styrelsens ordförande och tre ledamöter skall representera bolagets större aktieägare baserat på antal röster. Valberedningen konstitueras utifrån känt

ägande i bolaget per den 30 september 2014. I enlighet med årsstämman beslut har följande valberedning tillsatts:

- Carl-Erik Ridderstråle (styrelsens ordförande)
- Torbjörn Kronander (största aktieägare och VD)
- Jan-Olof Brüer (näst största ägare och styrelseledamot)
- Nils Bolmstrand (representerande Nordea som är tredje största ägare)

Valberedningens förslag kommer att presenteras i kallelsen till årsstämman och finnas tillgängligt på bolagets hemsida. Valberedningen ska lämna förslag till:

- val av och arvode till styrelseordförande och övriga styrelseledamöter
- val av och arvode till revisor och revisorssuppleant
- beslut om principer för utseende av valberedning
- ordförande vid stämman

Aktieägare som önskar lämna förslag till valberedningen kan vända sig skriftligen till valberedningen via e-post info.investor@sectra.se eller på adress Sectra AB, Att. Valberedningen, Teknikringen 20, 583 30 Linköping.

REDOVISNING

Redovisningsprinciper

Denna delårsrapport har upprättats enligt IAS 34, Delårsrapportering, Årsredovisningslagen samt Lagen om värdepappersmarknaden. Koncernredovisningen är upprättad i enlighet med International Financial Reporting Standards (IFRS) samt uttalanden från International Financial Reporting Interpretations Committee (IFRIC) som de har godkänts av EG-kommissionen för tillämpning inom EU. Redovisningsprinciper och beräkningsmetoder är oförändrade jämfört med dem som tillämpades i årsredovisningen för verksamhetsåret 2013/2014. Nya principer och förändringar som trätt i kraft från och med verksamhetsåret 2014/2015 har inte haft någon väsentlig effekt på den finansiella redovisningen.

Risker och osäkerhetsfaktorer

Sectra är genom sin verksamhet utsatt för affärsmässiga risker såsom beroenden av stora kunder och partners, valutakursförändringars effekt på prisbildningen inom de marknader koncernen är verksam samt egendoms- och ansvarsrisker. Därutöver är Sectra exponerat mot olika typer av finansiella risker såsom valuta-, ränte-, kredit- och likviditetsrisker. En utförlig beskrivning av risker och osäkerhetsfaktorer samt Sectras strategi och taktik för att minska riskexponeringen och begränsa negativa effekter återfinns i koncernens årsredovisning för verksamhetsåret 2013/2014, not 30 på sidan 54. Inga väsentliga händelser har inträffat som ändrat de där redovisade förhållandena.

HÄNDELSE EFTER RAPPORTPERIODENS SLUT

- Vårdleverantören London North West NHS Trust i Storbritannien tecknar omfattande 10-årigt avtal med Sectra.
- Styrelsen har beslutat om omräkning av konverteringskurser för utestående konvertibler och personaloptioner med anledning av Sectras inlösenprogram 2014. Omräkningen leder till att den ekonomiska compensation som innehavarna av konvertibler erhåller i förhållande till aktieägarna är skälig. För utspädningseffekter och aktuella konverteringskurser efter omräkningen hänvisas till information på Sectras hemsida:
http://www.sectra.com/corporate/investor/sectra_share/convertible_debentures.html

Nya omfattande driftavtal med stor vårdleverantör i London.

FÖR MER INFORMATION

Kontakta Sectras koncernchef Torbjörn Kronander, telefon 013 - 23 52 27.

Presentation av delårsrapporten

En telefonkonferens kommer att hållas med Torbjörn Kronander, koncernchef och VD Sectra AB, samt Simo Pykälistö, CFO och vice VD Sectra AB, den 9 december 2014 kl. 09:30. Presentationen hålls på engelska. För att delta ring:

Sverige +46 8 51999352

Storbritannien +44 2076602079

USA +1 8557161592

Presentationen kan följas live online via <http://media.fronto.com/cloud/sectra/141209> och en inspelad version kommer efter konferensen att finnas tillgänglig på www.sectra.com/irwebcast.

Kommande rapporttillfällen

Niomånadersrapport 10 mars, 2015, kl 08:00

Bokslutskommuniké 3 juni, 2015, kl 08:00

Årsstämma 7 september, 2015

FÖRSÄKRAN

Styrelsen och verkställande direktören för Sectra AB (publ) försäkrar att delårsrapporten för perioden maj–oktober 2014 ger en rättvisande översikt av moderbolagets och koncernens verksamhet, ställning och resultat samt beskriver väsentliga risker och osäkerhetsfaktorer som moderbolaget och övriga företag i koncernen står inför.

Linköping den 9 december 2014

Torbjörn Kronander
VD, Koncernchef
och styrelseledamot

Carl-Erik Ridderstråle
Styrelseordföranden

Erika Söderberg Johnson
Styrelseledamot

Anders Persson
Styrelseledamot

Christer Nilsson
Styrelseledamot

Jakob Svärdröm
Styrelseledamot

Jan-Olof Brüer
Styrelseledamot

Per Elmhester
Styrelseledamot
Arbetstagarrepr.

Fredrik Häll
Styrelseledamot
Arbetstagarrepr.

Denna delårsrapport har ej granskats av bolagets revisor.

Sectra AB (publ)
Teknikringen 20
SE 583 30 Linköping
Tel: +46 (0)13 23 52 00

info@sectra.se

www.sectra.se

Momsreg.nr SE556064830401

Informationen i denna rapport är sådan som Sectra AB (publ) är skyldig att offentliggöra i enlighet med lagen om börs- och clearingverksamhet och/eller lagen om handel med finansiella instrument. Informationen lämnades till media för offentliggörande den 9 december 2014 kl 08:00 (CET).

KONCERNEN I SAMMANDRAG

Koncernens resultaträkningar

TSEK	3 mån aug–okt 2014	3 mån aug–okt 2013	6 mån maj–okt 2014	6 mån maj–okt 2013	12 mån nov 2013– okt 2014	Helår maj–apr 2013/2014
Nettoomsättning	239 035	198 277	451 473	373 620	931 649	853 796
Aktiverat arbete för egen räkning	7 381	6 398	11 182	12 815	14 677	16 310
Återföring villkorad köpeskilling	0	0	0	0	16 180	16 180
Handelsvaror	-47 649	-28 254	-74 916	-57 138	-137 230	-119 452
Personalkostnader	-116 449	-101 382	-219 293	-198 113	-441 169	-419 989
Övriga externa kostnader	-35 898	-33 203	-69 379	-65 628	-157 962	-154 211
Avskrivningar och nedskrivningar	-10 902	-12 408	-23 087	-22 212	-65 437	-64 562
Rörelseresultat	35 518	29 428	75 980	43 344	160 708	128 072
Finansnetto	1 805	2 715	5 305	3 839	14 858	13 392
Resultat efter finansnetto	37 323	32 143	81 285	47 183	175 566	141 464
Skatt	-8 276	-6 998	-18 160	-10 224	-45 542	-37 606
Periodens resultat	29 047	25 145	63 125	36 959	130 024	103 858
Periodens resultat hänförligt till:						
Moderbolagets ägare	29 047	25 145	63 125	36 959	130 024	103 858
Innehav utan bestämmande inflytande	0	0	0	0	0	0
Vinst per aktie						
Före utspädning, kr	0,78	0,68	1,70	1,00	3,50	2,80
Efter utspädning, kr	0,76	0,66	1,66	0,97	3,41	2,73
Antal aktier						
Före utspädning	37 271 017	37 094 978	37 271 017	37 094 978	37 271 017	37 094 978
Efter utspädning ¹⁾	38 024 005	38 124 018	38 024 005	38 124 018	38 024 005	38 124 018
Genomsnitt före utspädning	37 271 017	37 094 978	37 241 677	37 094 978	37 168 328	37 094 978
Genomsnitt efter utspädning	38 090 672	38 028 351	38 107 341	37 990 048	38 115 679	38 057 033

1) Utspädningen baseras på konvertibelprogram utfärdade 2011/2012 (272 363), 2012/2013 (155 895) och 2013/2014 (224 730) samt personaloptioner utfärdade 2012/2013 (100 000). Vid full konvertering/inlösen av konvertibler och personaloptioner ökar antalet aktier med 752 988.

Rapport över totalresultat för koncernen

TSEK	3 mån aug–okt 2014	3 mån aug–okt 2013	6 mån maj–okt 2014	6 mån maj–okt 2013	12 mån nov 2013– okt 2014	Helår maj–apr 2013/2014
Periodens resultat	29 047	25 145	63 125	36 959	130 024	103 858
Poster som kommer att omklassificeras till resultatet						
Periodens omräkningsdifferens vid omräkning av utländska dotterbolag	4 508	1 269	16 975	13	5 771	9 869
Summa periodens övriga totalresultat	4 508	1 269	16 975	13	5 771	9 869
Summa periodens totalresultat	33 555	26 414	80 100	36 972	135 795	113 727

Koncernens balansräkningar

TSEK	31 okt 2014	31 okt 2013	30 apr 2014
Tillgångar			
Immateriella anläggningstillgångar	110 189	126 179	104 859
Materiella anläggningstillgångar	62 399	56 406	68 494
Finansiella anläggningstillgångar	1 766	1 926	1 765
Uppskjuten skattefordran	16 163	13 995	19 920
Summa anläggningstillgångar	190 517	198 506	195 038
Övriga omsättningstillgångar	427 233	306 049	371 058
Likvida medel	313 195	394 308	441 945
Summa omsättningstillgångar	740 428	700 357	813 003
Summa tillgångar	930 945	898 863	1 008 041
Eget kapital och skulder			
Eget kapital (inkl periodens resultat)	531 099	534 048	611 702
Avsättningar	8 278	18 433	6 000
Uppskjuten skatteskuld	32 494	31 869	37 639
Långfristiga skulder	28 429	27 173	37 397
Kortfristiga skulder	330 645	287 340	315 303
Summa eget kapital och skulder	930 945	898 863	1 008 041

Inga förändringar har skett i ställda panter och ansvarsförbindelser sedan Årsredovisningen 2013/2014.

Förändring av eget kapital i koncernen

TSEK	6 mån maj–okt 2014	6 mån maj–okt 2013	Helår maj–apr 2013/2014
Eget kapital vid periodens ingång	611 702	665 300	665 300
Periodens totalresultat	80 100	36 972	113 727
Aktierelaterade ersättningar	926	920	1 819
Utdelning/inlösen av aktier	-167 720	-166 927	-166 927
Reglering av aktierelaterade ersättningar	6 091	-2 217	-2 217
Eget kapital vid periodens slut	531 099	534 048	611 702

Koncernens kassaflödesanalyser

TSEK	6 mån maj–okt 2014	6 mån maj–okt 2013	Helår maj–apr 2013/2014
Kassaflöde från den löpande verksamheten före förändringar av rörelsekapital	90 035	52 146	159 873
Kassaflöde från den löpande verksamheten efter förändring av rörelsekapital	55 693	50 169	123 669
Investeringsverksamheten	-14 642	-29 648	-54 633
Finansieringsverksamheten	-167 720	-160 167	-158 096
Summa periodens kassaflöde	-126 669	-139 646	-89 060
Förändring av likvida medel			
Likvida medel vid periodens början	441 945	536 291	536 291
Kursdifferens i likvida medel	-2 081	-2 337	-5 286
Likvida medel vid periodens slut	313 195	394 308	441 945
Outnyttjade krediter	15 000	15 000	15 000

Nyckeltal

	6 mån 31 okt 2014	6 mån 31 okt 2013	12 mån 31 okt 2014	Helår 30 apr 2014
Orderingång, MSEK	632,4	404,6	1 153,7	925,7
Rörelsemarginal, %	16,8	11,6	17,2	15,0
Vinstmarginal, %	18,0	12,6	18,8	16,6
Medelantal anställda	541	519	534	523
Kassaflöde per aktie, SEK	1,50	1,35	3,47	3,33
Kassaflöde per aktie vid full utspädning, SEK	1,46	1,37	3,40	3,24
Förädlingsvärde, MSEK	295,3	241,5	601,9	548,1
P/E-tal, ggr	n/a	n/a	27,2	27,8
Börskurs vid periodens slut, SEK	95,0	68,8	95,0	77,75
Avkastning på eget kapital, %	11,0	6,2	24,4	16,3
Avkastning på sysselsatt kapital, %	13,2	7,5	30,8	21,1
Avkastning på totalt kapital, %	8,5	4,8	19,4	13,7
Soliditet, %	57,0	59,4	57,0	60,7
Likviditet, ggr	2,3	2,5	2,3	2,7
Eget kapital per aktie, SEK	14,27	14,40	14,27	16,49
Eget kapital per aktie vid full utspädning, SEK	13,97	14,01	13,97	16,05

Koncernens resultaträkningar och nyckeltal kvartalsvis

	2014/2015				2013/2014				2012/2013	
	Q2	Q1	Q4	Q3	Q2	Q1	Q4	Q3	Q2	Q1
Nettoomsättning	239,0	212,4	270,6	209,6	198,3	175,3	248,1	205,2	192,7	171,0
Aktiverat arbete för egen räkning	7,4	3,8	2,2	1,3	6,4	6,4	4,1	3,5	4,4	0,3
Återföring villkorad köpeskillning	0	0	16,2							
Rörelsens kostnader	-200,0	-163,5	-204,5	-168,4	-162,9	-158,0	-203,5	-175,0	-163,1	-155,9
Av- och nedskrivningar	-10,9	-12,2	-30,4	-11,9	-12,4	-9,8	-11,1	-12,6	-11,0	-11,3
Rörelseresultat	35,5	40,5	54,1	30,6	29,4	13,9	37,6	21,1	23,0	4,1
Finansnetto	1,8	3,5	1,9	7,7	2,7	1,1	3,6	-0,8	1,8	-3,8
Resultat efter finansnetto	37,3	44,0	56,0	38,3	32,1	15,0	41,2	20,3	24,8	0,3
Skatt på periodens resultat	-8,3	-9,9	-17,9	-9,5	-7,0	-3,2	-13,8	-2,5	-7,9	-0,1
Periodens resultat	29,0	34,1	38,1	28,8	25,1	11,8	27,4	17,8	16,9	0,2
Orderingång	244,3	388,1	264,6	256,5	156,9	247,7	350,0	232,9	217,0	116,2
Rörelsemarginal, %	14,9	19,0	20,0	14,6	14,8	7,9	15,2	10,3	11,9	2,4
Kassaflöde per aktie, SEK	0,75	0,75	0,52	1,46	1,57	-0,22	1,72	1,61	0,10	1,73
Kassaflöde per aktie vid full utspädning, SEK	0,73	0,74	0,51	1,42	1,53	-0,21	1,68	1,58	0,10	1,70
Resultat per aktie, SEK	0,78	0,92	1,03	0,78	0,68	0,32	0,74	0,48	0,46	0,01
Avkastning eget kapital, %	5,1	5,3	6,0	4,7	4,2	1,8	4,2	2,8	2,4	0,0
Avkastning sysselsatt kapital, %	6,1	6,5	8,4	5,9	5,1	2,2	6,1	3,2	3,4	0,1
Soliditet, %	57,0	65,8	60,7	57,9	59,4	65,2	61,4	63,8	64,7	71,2
Eget kapital per aktie, SEK	14,27	17,86	16,49	15,29	14,40	18,23	17,94	17,13	16,94	21,54

Fem år i sammandrag

	2013/2014	2012/2013	2011/2012	2010/2011	2009/2010
Orderingång, MSEK	925,7	916,0	701,1	631,0	766,7
Nettoomsättning, MSEK	853,8	817,0	823,1	783,7	753,9
Rörelseresultat, MSEK	128,1	85,9	103,5	72,5	115,7
Resultat efter finansnetto, MSEK	141,5	86,6	127,9	70,2	113,0
Periodens resultat efter skatt från kvarvarande verksamheter, MSEK	103,9	62,2	92,8	48,3	84,0
Rörelsemarginal, %	15,0	10,5	12,6	9,3	15,3
Vinstmarginal, %	16,6	10,6	15,5	9,0	15,0
Vinst/aktie före utspädning, SEK	2,80	1,68	2,52	1,31	2,28
Vinst/aktie efter utspädning, SEK	2,73	1,64	2,46	1,29	2,24
Utdelning/inlösenprogram per aktie, SEK	4,50	4,50	5,00	5,00	0,00
Börskurs vid årets slut, SEK	77,75	53,0	43,0	34,0	37,3
P/E-tal, ggr	27,8	31,5	17,1	26,0	16,4
Inklusive avvecklad verksamhet					
Periodens resultat efter skatt, MSEK	103,9	62,2	385,8	-9,6	17,2
Avkastning på eget kapital, %	16,3	8,6	58,0	-1,6	2,9
Avkastning på sysselsatt kapital, %	21,1	11,6	59,7	-1,1	3,9
Avkastning totalt kapital, %	13,7	7,9	40,8	-0,7	2,5
Eget kapital/aktie före utspädning, SEK	16,49	17,94	21,37	15,46	16,36
Eget kapital/aktie efter utspädning, SEK	16,05	17,53	20,77	15,13	16,11
Soliditet, %	60,7	61,4	69,4	61,0	62,2

SEGMENTRAPPORTERING

Omsättning per rörelsesegment

MSEK	3 mån aug–okt 2014	3 mån aug–okt 2013	6 mån maj–okt 2014	6 mån maj–okt 2013	12 mån rullande	Helår maj–apr 2013/2014
Imaging IT Solutions	230,9	179,6	409,5	356,8	855,5	802,8
Secure Communications	14,7	22,2	27,6	35,6	74,8	82,8
Business Innovation	7,1	4,3	30,7	10,9	40,6	20,8
Övrig verksamhet	30,1	23,0	53,5	45,9	100,9	93,3
Koncernelimineringar	-43,8	-30,8	-69,8	-75,6	-140,2	-145,9
Totalt	239,0	198,3	451,5	373,6	931,6	853,8

Rörelseresultat per rörelsesegment

MSEK	3 mån aug–okt 2014	3 mån aug–okt 2013	6 mån maj–okt 2014	6 mån maj–okt 2013	12 mån rullande	Helår maj–apr 2013/2014
Imaging IT Solutions	45,0	37,8	75,6	63,7	190,5	178,6
Secure Communications	-3,3	-0,7	-4,1	-3,2	0,0	0,9
Business Innovation	-1,9	-2,0	13,5	-0,1	11,0	-2,6
Övrig verksamhet	-2,6	-1,2	-4,9	-1,6	-14,2	-10,9
Koncernelimineringar	-1,7	-4,5	-4,1	-15,5	-26,6	-37,9
Totalt	35,5	29,4	76,0	43,3	160,7	128,1

Omsättning per geografisk marknad

(MSEK)	3 mån aug–okt 2014	3 mån aug–okt 2013	6 mån maj–okt 2014	6 mån maj–okt 2013	12 mån rullande	Helår maj–apr 2013/2014
Sverige	54,7	61,8	114,4	117,5	258,2	261,2
USA	63,2	35,5	102,7	73,1	186,4	156,9
Storbritannien	55,6	34,7	99,4	62,8	176,4	139,8
Nederländerna	20,0	22,6	34,5	35,3	87,2	87,2
Övriga Europa	34,4	28,7	65,9	61,5	156,6	153,1
Övriga världen	11,1	15,0	34,6	23,4	66,8	55,6
Totalt	239,0	198,3	451,5	373,6	931,6	853,8

MODERBOLAGET

Moderbolagets resultaträkningar

TSEK	3 mån aug–okt 2014	3 mån aug–okt 2013	6 mån maj–okt 2014	6 mån maj–okt 2013	12 mån nov 2013– okt 2014	Helår maj–apr 2013/2014
Nettoomsättning	17 260	14 364	50 663	34 477	81 356	65 170
Aktiverat arbete för egen räkning	1 375	0	2 077	0	3 285	1 208
Personalkostnader	-9 968	-8 640	-17 445	-20 207	-38 934	-41 696
Övriga externa kostnader	-13 755	-9 802	-27 531	-18 477	-51 962	-42 908
Avskrivningar	-104	-88	-197	-176	-413	-392
Rörelseresultat	-5 192	-4 166	7 567	-4 383	-6 668	-18 618
Finansnetto	2 017	2 691	4 323	8 703	161 412	165 792
Resultat efter finansnetto	-3 175	-1 475	11 890	4 320	154 744	147 174
Bokslutsdispositioner	0	0	0	0	-18 946	-18 946
Resultat före skatt	-3 175	-1 475	11 890	4 320	135 798	128 228
Skatt på periodens resultat	1 041	325	-2 648	-950	-30 950	-29 252
Periodens resultat	-2 134	-1 150	9 242	3 370	104 848	98 976

Rapport över moderbolagets totalresultat

TSEK	3 mån aug–okt 2014	3 mån aug–okt 2013	3 mån maj–okt 2014	3 mån maj–okt 2013	12 mån nov 2013– okt 2014	Helår maj–apr 2013/2014
Periodens resultat	-2 134	-1 150	9 242	3 370	104 848	98 976
Övrigt totalresultat						
Fond för verkligt värde	2 650	-1 006	8 399	-1 890	12 016	1 727
Summa periodens övrigt totalresultat	2 650	-1 006	8 399	-1 890	12 016	1 727
Summa periodens totalresultat	516	-2 156	17 641	1 480	116 864	100 703

Moderbolagets balansräkningar

TSEK	31 okt 2014	31 okt 2013	30 apr 2014
Tillgångar			
Immateriella anläggningstillgångar	3 285	0	1 208
Materiella anläggningstillgångar	1 558	548	925
Finansiella anläggningstillgångar	131 885	79 819	151 963
Summa anläggningstillgångar	136 728	80 367	154 096
Övriga omsättningstillgångar	161 909	166 994	187 527
Likvida medel	202 171	282 108	336 016
Summa omsättningstillgångar	364 080	449 102	523 543
Summa tillgångar	500 808	529 469	677 639
Eget kapital och skulder			
Eget kapital (inkl periodens resultat)	306 303	352 160	450 290
Obeskattade reserver	131 112	112 166	131 112
Långfristiga skulder	28 429	28 579	37 397
Kortfristiga skulder	34 964	36 564	58 840
Summa eget kapital och skulder	500 808	529 469	677 639

Ställda säkerheter och eventalförpliktelser

TSEK	31 okt 2014	31 okt 2013	30 apr 2014
Företagsinteckningar	11 000	11 000	11 000
Summa ställda säkerheter	11 000	11 000	11 000
Borgen till förmån för koncernbolag	234 376	259 878	248 525
Summa eventalförpliktelser	234 376	259 878	248 525

Definition nyckeltal

Avkastning på eget kapital	Resultat efter skatt i procent av genomsnittligt justerat eget kapital.
Avkastning på sysselsatt kapital	Resultat före skatt plus finansiella kostnader i procent av genomsnittligt sysselsatt kapital.
Avkastning på totalt kapital	Resultat efter finansnetto plus finansiella kostnader i procent av genomsnittlig balansomslutning.
Eget kapital per aktie	Justerat eget kapital dividerat med antal aktier vid periodens slut.
Förädlingsvärde	Rörelseresultat plus arbetskraftskostnader.
Justerat eget kapital	Redovisat eget kapital ökat med 78 procent av obeskattade reserver.
Kassaflöde per aktie	Kassaflöde från den löpande verksamheten efter förändring av rörelsekapital dividerat med antalet aktier vid periodens slut.
Likviditet	Omsättningstillgångar dividerat med kortfristiga skulder.
P/E-tal	Aktiekurs vid periodens slut i relation till senaste 12-månadersperiodens vinst per aktie.
Rörelsemarginal	Rörelseresultat efter avskrivningar i procent av nettoomsättning.
Soliditet	Justerat eget kapital i procent av balansomslutning.
Sysselsatt kapital	Balansomslutning minskad med icke räntebärande skulder.
Vinst per aktie	Resultat efter skatt dividerat med genomsnittligt antalet aktier.
Vinstmarginal	Resultat efter finansnetto i procent av nettoomsättning.

Ordlista**Krypto**

Utrustning som genom matematiska manipulationer (algoritm och nyckel) förvränger (krypterar) information så att den endast kan tolkas eller avläsas av den avsedda mottagaren. För att läsa krypterad information måste mottagaren ha tillgång till rätt nyckel och rätt algoritm.

Mammografi

Mammografi är en hälsoundersökning av bröstet vars syfte är att tidigt upptäcka förändringar i bröstet som skulle kunna vara cancer.

Mikroskopi/Patologi

Ett medicinskt specialtområde som använder vävnader och kroppsvätskor i diagnostiskt syfte.

Molnet

Datormoln, även kallat molnet (av engelskans cloud computing), innebär att datorkraften ligger utspridd på Internet eller företagsspecifika Intranät och inte som tidigare i enskilda datorer.

Ortopedi

En kirurgisk specialitet för sjukdomstillstånd i skelettet och rörelseapparaten.

Osteoporos

I vardagligt tal kallat benskörhet, en skelettsjukdom som leder till ett skörare skelett och risk för frakturer.

PACS (Picture Archiving and Communication System)

IT-system för hantering av medicinska bilder, främst inom radiologi.

Radiologi

Ett ämnesområde inom medicinsk vetenskap och en specialitet inom vården som använder metoder som avbildar kroppen, exempelvis röntgen, magnetresonanstomografi eller ultraljud.

Reumatologi

En specialitet inom vården som behandlar sjukdomar i leder och muskler.

RIS (Radiology Information System)

IT-system för hantering av exempelvis tidbokning och patientinformation på radiologikliniker.

Smartphone

En blandning av mobiltelefon och dator som används för telefonsamtal, Internettjänster, hantering av e-post, fotografering etc.

Visualiseringsbord

Stor interaktiv pekskärm med bildvisningsprogram som gör det möjligt att interagera med tredimensionella bilder av en människokropp eller djurkropp.

OM SECTRA

Är du aktieägare i Sectra?

Vi är intresserade av varför du valde att köpa aktier i Sectra och hur du ser på din investering och bolaget. Stort tack om du tar dig tid att svara på 8 frågor i Sectras aktieägarenkät på

www.sectra.com/ägare2014.

Dina synpunkter är viktiga för Sectra!

Sectras vision

To be beneficial for humanity.

Sectras affärsidéer

Att bidra till ökad effektivitet inom sjukvården med bibehållen eller förbättrad kvalitet.

Att leverera godkända och effektiva säkerhetslösningar till myndigheter, försvar och andra samhällsfunktioner.

Sedan 1978 har Sectra vuxit från en liten grupp forskare och doktorander till en internationell koncern med mer än 500 medarbetare i 12 länder. Nyckeln till framgångarna är ett långsiktigt och nära samarbete med kunder. Detta kombineras med innovationer och spjutspetskompetens inom teknik, samt en drivkraft hos varje medarbetare att använda sin kunskap till att lösa kundernas problem. Idag omfattar koncernens verksamhet nedanstående nischområden.

Imaging IT Solutions hjälper vårdgivare att med effektiv bildhantering ta hand om fler patienter, med bibehållen eller höjd vårdkvalitet. Ökad användning av medicinska bilder och åldrande befolkningar som lever längre innebär enorma utmaningar för sjukvården. Sectras IT-lösningar och tjänster möjliggör effektiviseringar i hela vårdkedjan och bidrar till att utveckla sjukvården. Sectra har mer än 1700 installationer av medicinska IT-system och bland kunderna finns några av världens största vårdgivare. Idag är huvudområdet radiologi, men det finns ett ökande intresse även från andra bilddiagnostiska enheter inom vården.

Secure Communications hjälper myndigheter, företag och försvarsorganisationer i Europa att kommunicera säkert. Det är relativt enkelt att avlyssna telefonsamtal och meddelanden, vilket för många innebär hot mot säkerheten. Sectras lösningar och tjänster skyddar den mest känsliga och konfidentiella informationen som kunderna hanterar. Produkterna är godkända av både EU och NATO samt flera nationella säkerhetsmyndigheter.

Business Innovation där Sectra samlar mindre verksamheter och framtidsprojekt som på sikt kan ge stor tillväxt inom Sectras huvudområden eller närliggande nischer. I området ingår bland annat metoder och produkter som bidrar till effektivare och bättre vård av benskörhet och följderna av artros, som är några av samhällets mest kostnadskrävande sjukdomar, samt medicinsk utbildning.

Koncerngemensamma strategier

- Internationell expansion i områden och regioner där Sectra har en etablerad position. I första hand organisk tillväxt, kompletterat med mindre förvärv som stärker den organiska tillväxten.
- Partnersamarbeten för att nå en bredare geografisk marknad och för att erbjuda större produkt- och tjänsteutbud till kunderna.
- Nära relationer med krävande kunder för att säkerställa att Sectras lösningar uppfyller marknadens krav på kvalitet, funktion och användarvänlighet. Nöjda kunder är en förutsättning för att fortsätta utvecklas framgångsrikt.
- Stark, innovativ företagskultur för att attrahera och behålla kompetenta medarbetare som har förmåga att lösa kundernas problem och uppfylla eller överträffa deras förväntningar.
- Nära samarbete med universitet och forskare för att kunna fånga upp idéer och nya produktområden som kan komma till användning hos Sectras kunder.

Varför Sectra

Världen behöver effektivare hälsovård och säkrare kommunikation. Sectra spelar en nyckelroll i att tillgodose dessa behov med produkter och tjänster inom medicinsk IT och säker kommunikation. Grunden för bolagets fortsatta framgång är:

- Hög kundnöjdhet.
- Stabilt, lönsamt bolag med starkt kassaflöde och stor andel långa kundkontrakt.
- Etablerad position inom växande nischmarknader och global räckvidd.
- Egenfinansierad portfölj av framtidsprojekt med stor tillväxtpotential.
- Produkter och tjänster som bidrar till bättre livskvalitet och ett säkrare samhälle.
- Unik spetskompetens inom medicinsk IT och kryptering.
- Engagerade och erfarna medarbetare med stark drivkraft att lösa kundernas utmaningar.
- Ledning och medarbetare är aktieägare.

För ytterligare information om Sectras verksamheter hänvisas till [Sectras årsredovisning 2013/2014](#).

Sectra AB (publ)

Teknikringen 20

SE 583 30 Linköping

Tel: +46 (0)13 23 52 00

info@sectra.se

www.sectra.se

Momsreg.nr SE556064830401