

## Bokslutskommuniké 2007

# Axis tillväxt i takt med marknaden

- *Nettoomsättningen för året uppgick till 1 671 Mkr (1 202).*
- *Rörelseresultatet för året uppgick till 368 Mkr (223).*
- *Resultatet före skatt för året uppgick till 367 Mkr (222).*
- *Resultatet efter skatt för året uppgick till 259 Mkr (157).*
- *Resultatet per aktie för året uppgick till 3,73 kr (2,28).*
- *Styrelsen föreslår en utdelning om 4,50 kr (3,00) per aktie, varav 3,25 (2,25) är extra utdelning.*

Om Axis Communications. Axis är ett IT-företag som erbjuder nätverksvideo-lösningar för professionella installationer. Företaget är global marknadsledare inom nätverksvideo och en drivande kraft bakom övergången från analog till digital videoövervakning. Axis produkter och lösningar är inriktade på säkerhetsövervakning och fjärrövervakning, och är baserade på innovativa och öppna tekniska plattformar.

Axis är ett Sverigebaserat företag som agerar globalt via egna kontor i 18 länder och genom partnersamarbete i mer än 70 länder. Axis grundades 1984 och är noterat på OMX Nordic Exchange i kategorin Large Cap, Information Technology. Mer information om Axis finns på [www.axis.com](http://www.axis.com).

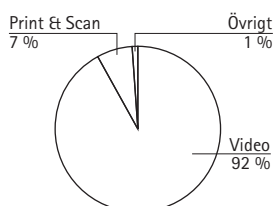


2007 var ännu ett framgångsrikt år för Axis. Försäljningen ökade med 39 procent till 1 671 Mkr. 1 530 Mkr utgjordes av produktområde Video, vilket motsvarar en tillväxt på 44 procent. Under året har Axis installerat nätverksvideoprodukter inom alla kundsegment. Vi har sett ett ökat intresse inom detaljhandeln och transportsektorn, men även en ökad efterfrågan av nätverksvideoprodukter för installationer i publik övervakning. Marknadsanalysinstitutet IMS fastslog i sin senaste rapport att Axis stärkt sitt marknadsledarskap och uppskattar företagets globala marknadsandel för nätverkskameror till 32 procent.

Ray Mauritsson  
Verkställande direktör

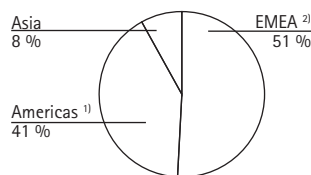
## Omsättning

### Fakturering per produktgrupp, Q4 2007



Produktområde Video utgör 92 % av Axis fakturering.

### Fakturering per region, Q4 2007



<sup>1)</sup> Inkl Nord-, Syd- och Centralamerika

<sup>2)</sup> Inkl Europa, Mellanöstern och Afrika

### Perioden januari–december

Axis nettoomsättning under januari–december 2007 uppgick till 1 671 Mkr (1 202), en ökning med 39 procent jämfört med föregående år. 1 530 Mkr utgjordes av produktområde Video, vilket ger en tillväxt på 44 procent. Valutaeffekter har påverkat omsättningen negativt med 88 Mkr.

Under 2007 redovisade Axis en försäljningstillväxt i alla tre regionerna. Region EMEA redovisade en försäljning på 800 Mkr, vilket ger en tillväxt på 38 procent. Region Americas presenterade en helårsförsäljning om 714 Mkr, vilket motsvarar en stark tillväxt på 47 procent. Region Asien redovisade en försäljning på 157 Mkr, vilket ger en tillväxt på 15 procent.

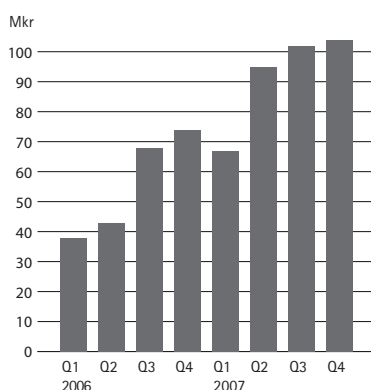
### Fjärde kvartalet

Nettoomsättningen under perioden oktober–december uppgick till 479 Mkr (361), vilket motsvarar en tillväxt på 33 procent jämfört med samma kvartal föregående år. Produktområde Video visade en försäljning på 440 Mkr (324), vilket ger en tillväxt på 36 procent. Produktområdet utgör 92 procent av Axis totala omsättning i det fjärde kvartalet. Produktområde Dokument (Print och Scan) försäljning uppgick under perioden till 33 Mkr (32) och utgör nu 7 procent av den totala försäljningen. Valutaeffekter har påverkat omsättningen under perioden negativt med 26 Mkr.

Region EMEA redovisade en försäljning på 245 Mkr (192), vilket ger en tillväxt på 28 procent. Region Americas redovisade en försäljning på 195 Mkr (130), vilket ger en tillväxt på 50 procent. Tillväxten inom region Americas kan förklaras av en ökad lokal närvaro kombinerat med fler partners i företagets partnerprogram. Region Asia redovisade en försäljning på 38 Mkr (39). Den minskade försäljningen kan härledas till den vikande Printförsäljningen.

## Rörelseresultat

### Rörelseresultat / EBIT



## Kassaflöde, investeringar och finansiell ställning

## Eget kapital

Fakturering per produktgrupp, tkr	Q4 2007	Q4 2006	Q1-Q4 2007	Q1-Q4 2006
Video	439 792	324 092	1 529 845	1 061 610
Print	15 385	22 326	79 093	95 313
Scan	17 739	9 711	40 441	27 000
Övrigt	5 665	4 890	21 896	18 568
TOTALT	478 581	361 019	1 671 275	1 202 491

Fakturering per region, tkr	Q4 2007	Q4 2006	Q1-Q4 2007	Q1-Q4 2006
EMEA	245 006	191 580	800 281	581 412
Americas	194 948	129 944	714 258	485 202
Asia	38 627	39 495	156 736	135 877
TOTALT	478 581	361 019	1 671 275	1 202 491

### Perioden januari–december

Rörelseresultatet för året uppgick till 368 Mkr (223), vilket är en ökning med 65 procent. Rörelsemarginalen uppgick till 22,0 procent (18,6). Bruttomarginalen uppgick till 55,2 procent (54,8).

Resultatet före skatt steg till 367 Mkr (222) och resultatet efter skatt uppgick till 259 Mkr (157). Valutaeffekter har påverkat resultatet negativt med 13 Mkr.

### Fjärde kvartalet

I fjärde kvartalet uppgick rörelseresultatet till 104 Mkr (74), vilket motsvarar en rörelsemarginal på 21,8 procent (20,4). Bruttomarginalen uppgick för fjärde kvartalet till 55,2 procent (55,2). Resultatet före skatt blev 104 Mkr (73). Resultatet efter skatt uppgick till 67 Mkr (50). Valutaeffekter har påverkat resultatet marginellt.

Resultaträkning i sammandrag, tkr	Q4 2007	Q4 2006	Q1-Q4 2007	Q1-Q4 2006
Nettoomsättning	478 581	361 019	1 671 275	1 202 491
Bruttovinst	264 295	199 441	923 367	659 007
<i>Bruttomarginal</i>	55,2 %	55,2 %	55,2 %	54,8 %
Rörelseresultat	104 433	73 527	368 071	223 156
<i>Rörelsemarginal</i>	21,8 %	20,4 %	22,0 %	18,6 %
Resultat före skatt	104 326	73 342	367 359	222 406

Kassaflödet från den löpande verksamheten var under året starkt och uppgick till 303 Mkr. Nettoinvesteringarna uppgick till 28 Mkr, varav aktiverade utvecklingskostnader uppgick till 15 Mkr. Vid årets slut hade Axis 384 Mkr i likvida medel samt icke utnyttjade lånefaciliteter om 210 Mkr. Därmed disponerade bolaget totalt 594 Mkr per den 31 december.

Koncernens eget kapital uppgick till 551 Mkr. Totala antalet aktier i bolaget var vid årets slut 69 372 200. Efter fullt utnyttjande av utestående teckningsoptioner uppgår antalet aktier till 69 530 550. Koncernens soliditet var, per den 31 december 2007, 60,4 procent.

(tkr)	Aktie- kapital	Övrigt tillskjutet kapital	Andra reserver	Balanserad vinst	Totalt eget kapital
Ingående balans 2007-01-01	692	271 686	17 445	211 246	501 069
Valutakurseffekter	-	-	-3 715	-	-3 715
Utnyttjande av optionsrätter	2	3 354	-	-155	3 201
Utdelning	-	-	-	-207 834	-207 834
Periodens resultat	-	-	-	258 756	258 756
Utgående balans 2007-12-31	694	275 040	13 730	262 013	551 477

## Affärsutveckling

Axis är den globala marknadsledaren inom nätverksvideo och har under året fortsatt stärka sin position på den växande marknaden för nätverksvideoprodukter. I slutet av året publicerade marknadsanalysinstitutet IMS Research sin årliga marknadsanalys, "The world market for CCTV & Video Surveillance Equipment". I rapporten uppskattas Axis globala marknadsandel för nätverkskameror till 32 procent. Vidare rankar undersökningsföretaget alla leverantörer av analoga och digitala videoövervakningsutrustningar såsom kameror, inspelningslösningar och videoservrar (encoders). Axis återfinns på åttonde plats jämfört med en tolfte plats i den föregående rapporten. Inom kategorin säkerhetskameror, som omfattar såväl analoga som digitala nätverkskameror, rankar IMS Axis som nummer fyra i världen, jämfört med nummer åtta i föregående rapport. Enligt IMS är Axis dessutom världsledande på marknaden för videoservrar (encoders). IMS förutspår att den totala världsmarknaden för nätverksvideoprodukter kommer att fortsätta växa i en takt på 40 procent per år.

### Stort intresse för nätverksvideoprojekt

Under året har Axis nätverksvideoprodukter framgångsrikt installerats inom alla kundsegmenten. Intresset för omfattande säkerhetsinstallationer med nätverksvideoprodukter har fortsatt i stabil takt.

### Axis ökar säkerheten i Schweiz

Axis annonserade i oktober att företagets nätverkskameror kommer att ingå i Schweizerische Bundesbahnen (SBB) säkerhetsatsning. SBB har beslutat att installera Axis nätverkskamera AXIS 209FD-R och AXIS 209MFD-R på pendeltåg runt Zürich för att öka säkerheten för passagerare och personal. Den totala installationen beräknas omfatta omkring 5 000 nätverkskameror, med potential för ytterligare installationer. Installationen påbörjades under hösten 2007 och väntas bli klar i slutet av 2009.

### Intensifierad rekrytering

För att möta det ökande intresset från marknaden har Axis intensifierat rekryteringen. Nyanställningar har gjorts i fördubblad takt jämfört med föregående år. Under året ökade antalet anställda med

118 personer, en ökning med 26 procent, främst inom försäljning och support, men även inom utvecklingsverksamheten. Under fjärde kvartalet anställdes ett 40-tal av dessa. Per den 31 december 2007 hade Axis 564 anställda.

#### **Förstärkt organisation i Region Asia**

Under den senare delen av året har en omorganisation inom Region Asia genomförts. Regionen har delats i två delar, där den norra delen styrs från Hongkong och den södra delen från Singapore. De båda organisationerna har förstärkts med ytterligare kompetens inom nätverksvideoområdet.

#### **Hög marknadsaktivitet**

Axis fortsätter att fokusera på att utbilda aktörer på marknaden i övergången från analog till digital teknik för att påskynda teknologiskiftet. Under perioden har Axis medverkat i ett antal mässor i Frankrike, USA, Argentina, Danmark, Australien och Vietnam.

#### **Framgångsrikt partnerprogram**

Axis säljer genom en indirekt affärsmodell och företaget fortsätter att stärka sin närvaro på marknaden genom att utbilda partners i ett av Axis framtagna partnerprogram. Programmet innebär att partners får kunskap om nätverksvideo i allmänhet och Axis produkter i synnerhet, kunskaper som kommer till användning i diskussioner med slutkunder. I slutet av året ingick över 14 000 partners i Axis program.

## *Utvecklingen inför 2008*

---

Marknaden för 2008 ser fortsatt positiv ut. Enligt marknadsanalysinstitutet IMS kommer hastigheten i teknologiskiftet från analoga till digitala lösningar att fortsätta i samma takt som tidigare med en förutspådd årlig tillväxt på cirka 40 procent. Säkerhetsbranschen har historiskt varit mindre konjunkturkänslig än andra branscher, dock skulle en stark konjunkturedgång kunna leda till färre nybyggnationer och därmed minska antalet installationer av videoövervakningsutrustningar.

Axis övergripande mål är oförändrat. Företagets målsättning är att behålla och stärka företagets position som marknadsledande leverantör av nätverksbaserade videolösningar. För att behålla marknadsandelar och den ledande positionen samt för att möta den ökande konkurrensen på marknaden kommer Axis under året att fortsätta sin fokuserade strategi. En strategi som innebär lansering av innovativa nätverksvideoprodukter, vidareutveckling av partnerskap samt expansion och rekrytering.

## *Axis aktie*

Axis är noterat på OMX Nordic Exchange i kategorin Large Cap inom kategorin Information Technology. Genomsnittlig omsättning per dag under året 2007 uppgick till 35 Mkr/dag. Genomsnittligt antal omsatta aktier för året uppgick till 141 498 aktier per dag. Aktiens volymviktade snittkurs under 2007 har varit 140,54 kronor per aktie. Totala antalet aktier i bolaget var vid årets slut 69 372 200.

## *Redovisningsprinciper*

Denna bokslutskommuniké är upprättad i enlighet med årsredovisningslagen och IAS 34, delårsrapportering. För information om tillämpade redovisningsprinciper hänvisas till årsredovisningen för 2006. Redovisningsprinciperna är oförändrade jämfört med de som tillämpades 2006.

## *Risker och osäkerhetsfaktorer*

I Axis verksamhet finns ett antal risker och osäkerhetsfaktorer vilka omnämns i årsredovisningen 2006. Per den 31 december bedöms inga nya väsentliga risker eller osäkerhetsfaktorer ha tillkommit.

## *Valberedning*

Axis valberedning består av representanter från de tre största ägarna; Therese Karlsson (LMK Industri AB), Christer Brandberg (Inter Indu S.P.R.L) och Martin Gren (AB Grenspecialisten). Christer Brandberg är ordförande och sammankallande. Förslag och synpunkter från aktieägare angående styrelsens sammansättning kan lämnas antingen skriftligen till adress: Axis AB, att. Adrienne Jakobsen, Emdalavägen 14, 223 69 Lund, eller per telefon 046-272 18 00.

## *Moderbolaget*

Moderbolagets verksamhet är främst inriktad på koncerngemensam förvaltning. Moderbolaget har inga anställda. Rörelseresultatet uppgick till -3 Mkr (0). Likvida medel uppgick till 297 Mkr (253 vid årets början) och upplåningen var 0 Mkr (0 vid årets början). Investeringar under perioden uppgick till 0 Mkr (0).

## *Rapporttillfällen*

Under 2008 kommer Axis att rapportera vid följande tillfällen.

- Tremånadersrapport – Onsdag 16 april
- Halvårsrapport – Tisdag 8 juli
- Niomånadersrapport – Fredag 17 oktober

## *Årsstämma*

Bolagsstämma i Axis AB hålls på Edison Park, Lund, den 17 april 2008 kl 17.00. Årsredovisningen 2007 kommer att finnas tillgänglig på företagets hemsida fr.o.m. mitten av mars.

## *Utdelning*

---

Styrelsen föreslår en utdelning om 4,50 kronor (3,00) per aktie för räkenskapsåret 2007, varav 3,25 (2,25) är en extra utdelning mot bakgrund av bolagets starka finansiella ställning.

Bolagets fria egna kapital per 2007-12-31 uppgick till 470 Mkr. Likviditeten i moderbolaget har förstärkts med 43 Mkr under räkenskapsåret 2007. Styrelsen förutser en fortsatt positiv utveckling av såväl resultat som likviditet under räkenskapsåret 2008. Styrelsens uppfattning är att den föreslagna utdelningen inte hindrar bolaget från att fullgöra sina förpliktelser på kort och lång sikt, ej heller att fullgöra nödvändiga investeringar.

Lund den 31 januari 2008

*Styrelsen Axis AB samt verkställande direktören*

## Resultaträkning

(tkr)	Q4 2007	Q4 2006	Q1-Q4 2007	Q1-Q4 2006
Nettoomsättning	478 581	361 019	1 671 275	1 202 491
Kostnad för sålda varor och tjänster	-214 286	-161 578	-747 908	-543 484
<b>Bruttovinst</b>	<b>264 295</b>	<b>199 441</b>	<b>923 367</b>	<b>659 007</b>
Andra intäkter och värdeförändringar	3 624	1 760	7 231	2 534
Försäljnings- och marknadsföringskostnader	-85 388	-67 746	-307 461	-226 732
Administrationskostnader	-16 911	-14 932	-61 673	-53 485
Forsknings- och utvecklingskostnader	-61 187	-44 996	-193 393	-158 168
<b>Rörelseresultat</b>	<b>104 433</b>	<b>73 527</b>	<b>368 071</b>	<b>223 156</b>
Finansiella kostnader	-107	-185	-712	-750
<b>Resultat före skatt</b>	<b>104 326</b>	<b>73 342</b>	<b>367 359</b>	<b>222 406</b>
Skatt	-37 021	-23 619	-108 603	-65 025
<b>Periodens resultat</b>	<b>67 305</b>	<b>49 723</b>	<b>258 756</b>	<b>157 381</b>
Resultat per aktie före utspädning, kr	0,97	0,72	3,73	2,28
Resultat per aktie efter utspädning, kr	0,97	0,72	3,73	2,27
Antal aktier före utspädning, genomsnitt, tusental	69 372	69 084	69 315	69 084
Antal aktier efter utspädning, genomsnitt, tusental	69 484	69 220	69 426	69 220

## Kassaflödesanalys

(tkr)	Q4 2007	Q4 2006	Q1-Q4 2007	Q1-Q4 2006
Kassaflöde från den löpande verksamheten före förändring av rörelsekapital	91 007	86 246	308 277	247 423
Förändring av rörelsekapital	-3 790	-22 326	-5 559	-20 490
Kassaflöde från den löpande verksamheten	87 217	63 920	302 718	226 933
Kassaflöde från investeringsverksamheten	-9 858	-7 729	-27 576	-37 992
Kassaflöde från finansieringsverksamheten	1 150	1 439	-204 478	-62 700
<b>Periodens kassaflöde</b>	<b>78 509</b>	<b>57 630</b>	<b>70 664</b>	<b>126 241</b>
Likvida medel vid periodens början	305 621	255 836	313 466	187 225
Likvida medel vid periodens slut	384 130	313 466	384 130	313 466

## Balansräkning

(tkr)	07-12-31	06-12-31
Anläggningstillgångar	90 976	85 563
Varulager	166 131	151 690
Kundfordringar och andra fordringar	273 189	238 586
Likvida medel	384 130	313 466
<b>Summa</b>	<b>914 426</b>	<b>789 305</b>
Eget kapital	551 477	501 069
Långfristiga skulder	40 135	15 732
Kortfristiga skulder	322 814	272 504
<b>Summa</b>	<b>914 426</b>	<b>789 305</b>



## Nyckeltal

	Q4 2007	Q4 2006	Q1-Q4 2007	Q1-Q4 2006
Nettoomsättningstillväxt (%)	32,6	39,1	39,0	34,3
Bruttomarginal (%)	55,2	55,2	55,2	54,8
Rörelsemarginal (%)	21,8	20,4	22,0	18,6
Vinstmarginal (%)	21,8	20,3	22,0	18,5
Avskrivningar (MSEK)	28	20	22	20
Eget kapital (MSEK)	551	501	551	501
Sysselsatt kapital (MSEK)	592	517	592	517
Räntebärande skulder (MSEK)	6	6	6	6
Netto räntebärande skulder (MSEK)	-390	-302	-390	-302
Balansomslutning (MSEK)	913	789	913	789
Avkastning på sysselsatt kapital (%)	75,4	63,3	66,4	48,1
Avkastning på totalt kapital (%)	49,1	43,0	43,2	32,6
Avkastning på eget kapital (%)	57,1	46,5	50,3	35,3
Räntetäckningsgrad (ggr)	976,0	397,4	517,0	297,5
Nettoskuldssättningsgrad (ggr)	-0,7	-0,6	-0,7	-0,6
Soliditet (%)	60,4	63,5	60,4	63,5
Andel riskbärande kapital (%)	63,5	64,1	63,5	64,1
Kapitalomsättningshastighet (ggr)	3,5	3,1	3,0	2,6
Antal anställda (genomsnitt för perioden)	552	442	507	427
Omsättning per anställd (MSEK)	3,5	3,3	3,3	2,8
Rörelseresultat per anställd (MSEK)	0,8	0,7	0,7	0,5

Nyckeltal har i förekommande fall omräknats till helårsvärden.

## Data per aktie

	07-12-31	06-12-31
Börskurs vid utgången av perioden, kr	159,00	91,75
Utdelning, kr	3,00	1,00
P/E-tal	43	40
Resultat per aktie före utspädning, kr	3,73	2,28
Resultat per aktie efter utspädning, kr	3,73	2,27
Antal aktier före utspädning, genomsnitt, tusental	69 315	69 084
Antal aktier efter utspädning, genomsnitt, tusental	69 426	69 220
Antal utestående aktier (tusental)	69 372	69 253

## Kvartalsdata

Fakturering per produktgrupp (tkr)	Q1 2005	Q2 2005	Q3 2005	Q4 2005	Q1 2006	Q2 2006	Q3 2006	Q4 2006	Q1 2007	Q2 2007	Q3 2007	Q4 2007
Video	130 231	183 107	198 422	220 766	219 598	249 253	268 667	324 092	309 160	368 156	412 737	439 792
Print	39 143	36 241	29 775	30 383	27 856	24 192	20 939	22 326	18 734	29 630	15 344	15 385
Scan	2 038	2 327	2 387	4 298	4 113	6 230	6 946	9 711	4 599	8 459	9 644	17 739
Övrigt	3 359	4 444	4 146	4 000	5 514	3 397	4 767	4 890	5 672	4 043	6 517	5 665
TOTALT	174 771	226 119	234 730	259 447	257 081	283 072	301 319	361 019	338 165	410 288	444 242	478 581

Fakturering per region (tkr)	Q1 2005	Q2 2005	Q3 2005	Q4 2005	Q1 2006	Q2 2006	Q3 2006	Q4 2006	Q1 2007	Q2 2007	Q3 2007	Q4 2007
EMEA	80 459	104 242	96 524	129 163	115 880	134 447	139 505	191 580	161 332	181 670	212 274	245 006
Americas	52 934	84 164	100 331	99 733	108 590	117 246	129 422	129 944	141 869	179 287	198 154	194 948
Asia	41 378	37 713	37 875	30 551	32 611	31 379	32 392	39 495	34 964	49 331	33 814	38 627
TOTALT	174 771	226 119	234 730	259 447	257 081	283 072	301 319	361 019	338 165	410 288	444 242	478 581

## Moderbolagets resultaträkning

(tkr)	Q1-Q4 2007	Q1-Q4 2006
Nettoomsättning	13 887	9 741
<b>Bruttovinst</b>	<b>13 887</b>	<b>9 741</b>
Administrationskostnader	-16 560	-9 776
<b>Rörelseresultat</b>	<b>-2 673</b>	<b>-35</b>
Resultat från andelar i koncernbolag	318 045	192 552
Ränteintäkter och liknande resultatposter	30 787	37 060
Räntekostnader och liknande resultatposter	-22 862	-5 700
<b>Resultat före skatt</b>	<b>323 297</b>	<b>223 877</b>
Förändring av periodiseringsfond	-84 749	-24 135
Skatt	-67 870	-56 646
<b>Periodens resultat</b>	<b>170 678</b>	<b>143 096</b>

## Moderbolagets balansräkning

(tkr)	07-12-31	06-12-31
Anläggningstillgångar	2 342	2 342
Fordringar hos koncernbolag	631 561	297 600
Kundfordringar och andra fordringar	402	8 520
Skattefordringar	1 671	-
Likvida medel	296 704	253 263
<b>Summa</b>	<b>932 680</b>	<b>561 725</b>
Eget kapital	470 874	504 674
Obeskattade reserver	108 884	24 135
Skulder till koncernbolag	322 769	8 208
Kortfristiga skulder	30 153	24 708
<b>Summa</b>	<b>932 680</b>	<b>561 725</b>

Vi har utfört en översiktlig granskning av Bokslutskommunikén för Axis AB (publ) för perioden 1 januari 2007 till 31 december 2007. Det är styrelsen och verkställande direktören som har ansvaret för att upprätta och rättvisande presentera denna Bokslutskommuniké i enlighet med årsredovisningslagen och IAS 34. Vårt ansvar är att uttala en slutsats om denna Bokslutskommuniké grundad på vår översiktliga granskning.

Vi har utfört vår översiktliga granskning i enlighet med Standard för översiktlig granskning (SÖG) 2410 *Översiktlig granskning av finansiell delårsinformation utförd av företagets valda revisor*. En översiktlig granskning består av att göra förfrågningar, i första hand till personer som är ansvariga för finansiella frågor och redovisningsfrågor, att utföra analytisk granskning och att vidta andra översiktliga granskningsåtgärder. En översiktlig granskning har en annan inriktning och en betydligt mindre omfattning jämfört med den inriktning och omfattning som en revision enligt Revisionsstandard i Sverige RS och god revisionsstandard i övrigt har. De granskningsåtgärder som vidtas vid en översiktlig granskning gör det inte möjligt för oss att skaffa oss en sådan säkerhet att vi blir medvetna om alla viktiga omständigheter som skulle kunna ha blivit identifierade om en revision utförts. Den uttalade slutsatsen grundad på en översiktlig granskning har därför inte den säkerhet som en uttalad slutsats grundad på en revision har.

Grundat på vår översiktliga granskning har det inte kommit fram några omständigheter som ger oss anledning att anse att Bokslutskommunikén inte, i allt väsentligt, är upprättad i enlighet med årsredovisningslagen och IAS 34.

Lund den 31 januari 2008

Öhrlings PricewaterhouseCoopers AB

Bertil Johanson  
*Auktoriserad revisor*  
*Huvudansvarig*

## *Inbjudan till telefon- konferens*

---

Välkommen att delta i Axis telefonkonferens för media och finansanalytiker i dag den 31 januari kl 10.00.

Telefonnummer: 08 5052 0110

Ange: Axis Communications

En presentation finns tillgänglig på

[http://www.axis.com/corporate/investor/interim\\_report.htm](http://www.axis.com/corporate/investor/interim_report.htm)

Deltagare från Axis AB är:

Ray Mauritsson, verkställande direktör och Fredrik Sjöstrand, ekonomidirektör.

En inspelad version av telefonkonferensen kommer att vara tillgänglig i fem arbetsdagar på: 08 5052 0333, ange: 781750

Årsredovisning för 2007 finns på Axis hemsida från mitten av mars,  
[www.axis.com/corporate/investor/index.htm](http://www.axis.com/corporate/investor/index.htm)

Ytterligare information kan erhållas av Ray Mauritsson, Verkställande direktör, Fredrik Sjöstrand, CFO eller Margareta Lantz, Manager, Investor Relations & Corporate Communications, tel 046-272 18 00.

Axis AB Emdalavägen 14, 223 69 Lund, [www.axis.com](http://www.axis.com), Org.nr: 556241-1065

