

AB „Kauno energija“

KONSOLIDUOTA IR BENDROVĖS 2007 m. FINANSINĖ ATSKAITOMYBĖ
PARENGTA PAGAL TARPTAUTINIUS FINANSINĖS ATSKAITOMYBĖS
STANDARTUS

Balansai

	Pasta- bos	Grupė		Bendrovė	
		2007 m. gruodžio 31 d.	2006 m. gruodžio 31 d.	2007 m. gruodžio 31 d.	2006 m. gruodžio 31 d.
TURTAS					
Ilgalaikis turtas					
Ilgalaikis nematerialusis turtas		2.451	2.114	2.388	2.089
Ilgalaikis materialusis turtas					
Žemė ir pastatai		29.111	29.489	27.469	27.791
Statiniai ir mašinos		110.125	101.940	110.083	101.875
Transporto priemonės		1.348	1.215	1.113	1.135
Įrenginiai ir įrankiai		8.047	5.892	7.950	5.790
Kitas materialusis turtas		2.016	2.406	2.016	2.406
Nebaigta statyba ir išankstiniai apmokėjimai		8.224	10.122	8.224	10.122
Ilgalaikio materialiojo turto iš viso		158.871	151.064	156.855	149.119
Ilgalaikis finansinis turtas					
Investicijos į dukterines įmones	1	-	-	6.518	6.518
Po vienerių metų gautinos sumos		242	1.441	242	1.441
Kitas finansinis turtas		433	433	433	433
Ilgalaikio finansinio turto iš viso		675	1.874	7.193	8.392
Ilgalaikio turto iš viso		161.997	155.052	166.436	159.600
Trumpalaikis turtas					
Atsargos ir išankstiniai apmokėjimai					
Atsargos		6.531	8.645	6.364	8.568
Išankstiniai apmokėjimai		505	451	488	436
Atsargų ir išankstinių apmokėjimų iš viso		7.036	9.096	6.852	9.004
Per vienerius metus gautinos sumos	3				
Iš pirkėjų gautinos sumos		37.885	34.531	37.606	34.238
Kitos gautinos sumos		3.429	4.009	3.440	4.072
Per vienerius metus gautinų sumų iš viso		41.314	38.540	41.046	38.310
Pinigai ir pinigų ekvivalentai	4	4.886	4.466	4.864	4.436
Trumpalaikio turto iš viso		53.236	52.102	52.762	51.750
Turto iš viso		215.233	207.154	219.198	211.350

(tęsinys kitame puslapyje)

Toliau pateikiamas aiškinamasis raštas yra sudėtinė šios finansinės atskaitomybės dalis.

AB „KAUNO ENERGIJA“, įmonės kodas 235014830, Raudondvario pl. 84, Kaunas, Lietuva
 2007 M. KONSOLIDUOTA IR BENDROVĖS FINANSINĖ ATSKAITOMYBĖ
 (tūkst. litų, jei nenurodyta kitaip)

Balansai (tęsinys)

	Pasta- bos	Grupė		Bendrovė	
		2007 m. gruodžio 31 d.	2006 m. gruodžio 31 d.	2007 m. gruodžio 31 d.	2006 m. gruodžio 31 d.
NUOSAVAS KAPITALAS IR ĮSIPAREIGOJIMAI					
Nuosavas kapitalas					
Kapitalas	5	118.310	118.310	118.310	118.310
Privalomasis rezervas	5	11.373	3.634	11.323	3.634
Kiti rezervai	5	163			
Nepaskirstytasis pelnas (nuostoliai)					
Ataskaitinių metų pelnas		(10.369)	5.907	(10.398)	9.360
Ankstesnių metų pelnas (nuostoliai)		(3.692)	(1.671)		(1.671)
Nepaskirstytojo pelno (nuostolių) iš viso		(14.061)	4.236	(10.398)	7.689
Nuosavo kapitalo iš viso		115.785	126.180	119.235	129.633
Mokėtinos sumos ir įsipareigojimai					
Po vienerių metų mokėtinos sumos ir įsipareigojimai					
Ilgalaikės finansinės skolos	6	23.039	18.009	23.039	18.009
Lizingo (finansinės nuomos) įsipareigojimai	7	180	-	-	-
Atidėtojo pelno mokesčio įsipareigojimas		2.916	2.754	3.585	3.423
Dotacijos (atidėtosios pajamos)		10.456	7.935	10.456	7.935
Po vienerių metų mokėtinų sumų ir ilgalaikių įsipareigojimų iš viso		36.591	28.698	37.117	29.367
Per vienerius metus mokėtinos sumos ir įsipareigojimai					
Ilgalaikių finansinių skolų ir lizingo einamųjų metų dalis	6,7	8.772	7.692	8.726	7.692
Trumpalaikės finansinės skolos	6	21.020	14.177	21.020	14.177
Prekybos skolos		28.176	26.038	28.421	26.403
Gauti išankstiniai apmokėjimai		753	873	753	873
Su darbo santykiais susiję įsipareigojimai		2.087	1.717	1.936	1.665
Mokėtinai mokesčiai		827	948	768	876
Mokėtinas pelno mokestis		0	676	0	598
Kitos trumpalaikės mokėtinos sumos ir įsipareigojimai		1.161	155	1.222	66
Per vienerius metus mokėtinų sumų ir įsipareigojimų iš viso		62.857	52.276	62.846	52.350
Mokėtinų sumų ir įsipareigojimų iš viso		99.448	80.974	99.963	81.717
Nuosavo kapitalo ir įsipareigojimų iš viso		215.233	207.154	219.198	211.350

Generalinis direktorius Aleksandras Sigitas Matellonis

Vyriausioji buhalterė Violeta Staškūnienė

2008 m. sausio 22 d.

2008 m. sausio 22 d.

AB „KAUNO ENERGIJA“, įmonės kodas 235014830, Raudondvario pl. 84, Kaunas, Lietuva
2007 M. KONSOLIDUOTA IR BENDROVĖS FINANSINĖ ATSKAITOMYBĖ
 (tūkst. litų, jei nenurodyta kitaip)

Pelno (nuostolių) ataskaitos

	Pasta- bos	Grupė		Bendrovė	
		2007 m.	2006 m.	2007 m.	2006 m.
Veiklos pajamos					
Pardavimų pajamos	0	169.528	183.734	168.003	183.224
Kitos veiklos pajamos	0	1.297	3.704	1.370	8.464
Veiklos pajamų iš viso		170.825	187.438	191.688	191.688
Veiklos sąnaudos					
Kuras ir pirкта energija		(112.195)	(112.894)	(112.195)	(112.894)
Atlyginimai ir socialinis draudimas		(22.938)	(26.017)	(19.940)	(24.543)
Žaliavos ir medžiagos		(2.356)	(3.407)	(2.013)	(3.352)
Mokesčiai, išskyrus pelno mokestį		(3.403)	(4.085)	(3.348)	(4.066)
Elektros energija		(3.976)	(3.804)	(3.957)	(3.804)
Nusidėvėjimas ir amortizacija		(20.492)	(18.560)	(20.341)	(18.497)
Remontas ir eksploatacija		(2.808)	(755)	(2.805)	(755)
Vanduo		(801)	(1.069)	(786)	(1.069)
Gautinų sumų realizacinės vertės sumažėjimo pasikeitimas		1.133	847	1.133	847
Atsargų realizacinės vertės sumažėjimo pasikeitimas		8	324	8	324
Šildymo ir karšto vandens sistemų priežiūros sąnaudos		-	-	(2.801)	(1.995)
Petrašiūnų elektrinės operatoriaus sąnaudos		(2.193)	(967)	(2.193)	(967)
Kitos sąnaudos		(9.319)	(11.413)	(8.749)	(10.942)
Kitos veiklos sąnaudos	0	(1.001)	(1.198)	(986)	(1.491)
Veiklos sąnaudos, iš viso		(180.341)	(182.998)	(178.973)	(183.204)
Veiklos pelnas		(9.516)	4.440	(9.600)	8.484
Finansinės ir investicinės veiklos pajamos (sąnaudos)	0				
Finansinės ir investicinės veiklos pajamos		1.314	1.946	1.364	1.946
Finansinės ir investicinės veiklos sąnaudos		(2.005)	(1.347)	(2.000)	(1.347)
Finansinės ir investicinės veiklos pajamos, grynąja verte		(691)	599	(636)	599
Pelnas prieš apmokestinimą		(10.207)	5,039	(10.236)	9.083
Pelno mokestis		162	868	162	277
Grynasis pelnas		(10.369)	5.907	(10.398)	9.360
Pelnas, tenkantis vienai akcijai (litas)		-0,53	0,30	-0,53	0,47

Toliau pateikiamas aiškinamasis raštas yra sudėtinė šios finansinės atskaitomybės dalis.

Generalinis direktorius Aleksandras Sigitas Matelionis

Vyriausioji buhalterė Violeta Staškūnienė


2008 m. sausio 22 d.




2008 m. sausio 22 d.

Nuosavo kapitalo pokyčių ataskaitos

Grupė	Pastabos	Kapitalas	Privalomasis s rezervas	Kiti rezervai	Nepaskirstytasis pelnas	Iš viso
2005 m. gruodžio 31 d. likutis		118.310			1.963	120.273
Grynasis ataskaitinio laikotarpio pelnas		-	-		5.907	5.907
Sudaryti rezervai		-	3.634		-3.634	0
2006 m. gruodžio 31 d. likutis		118.310	3.634		4.236	126.180
Pervesta į privalomąjį rezervą	5	-	7.739		-7.739	-
Sudaryti kiti rezervai	5			163	-163	-
Dividendai						
Pelno (nuostolių) ataskaitoje nepripažintas pelnas					-25	-25
Grynasis ataskaitinio laikotarpio pelnas		-	-		-10.369	-10.369
2007 m. gruodžio 31 d. likutis		118.310	11.373	163	-14.061	115.785

Bendrovė	Pastabos	Kapitalas	Privalomasis rezervas	Nepaskirstytas is pelnas	Iš viso
2005 m. gruodžio 31 d. likutis		118.310		1.963	120.273
Sudaryti rezervai		-	3.634	-3.634	-
Grynasis ataskaitinio laikotarpio pelnas		-	-	9.360	9.360
2006 m. gruodžio 31 d. likutis		118.310	3.634	7.689	129.633
Pervesta į privalomąjį rezervą	5	-	7.689	-7.689	
Grynasis ataskaitinio laikotarpio pelnas		-	-	-10.398	-10.398
2007 m. gruodžio 31 d. likutis		118.310	11.323	-10.398	119.235

Toliau pateikiamas aiškinamasis raštas yra sudėtinė šios finansinės atskaitomybės dalis.

Generalinis direktorius	Aleksandras Sigitas Matelionis		2008 m. sausio 22 d.
Vyriausioji buhalterė	Violeta Staškūnienė		2008 m. sausio 22 d.

Pinigų srautų ataskaitos

	Grupė		Bendrovė	
	2007 m.	2006 m.	2007 m.	2006 m.
Pagrindinės veiklos pinigų srautai				
Grynasis pelnas	(10.369)	5.907	-10.398	9.360
Nepiniginių sąnaudų (pajamų) atstatymas:	20.601	13.418	20.423	9.403
Nusidėvėjimas ir amortizacija	21.543	19.610	21.364	19.548
Gautinų sumų realizacinės vertės sumažėjimo pasikeitimas	(1.133)	(847)	(1.133)	(847)
Nuostoliai (pelnas) pardavus ir nurašius ilgalaikį turtą ir akcijas	18)	(2.344)	18	(2.344)
Atsargų realizacinės vertės sumažėjimo pasikeitimas	(8)	(324)	(8)	(324)
Pelno mokesčio sąnaudos (pajamos)	162	(868)	162	(277)
Pelnas dėl ilgalaikio turto perkainavimo		-		(4.462)
Sukaupimai	216)	(319)	232	(401)
Dotacijų amortizacija	(849)	(891)	(849)	(891)
Valiutos kurso pasikeitimas	-	-	-	-
Palūkanų sąnaudos	1.988	1.315	1.984	1.315
Kitų, finansinės ir investicinės veiklos rezultatų eliminavimas	(1.337)	(1.914)	(1.347)	(1.914)
Apyvartinio kapitalo pasikeitimai:	2.869	8.069	2.944	8.663
Atsargų (padidėjimas) sumažėjimas	2.122	(3.433)	2.212	(3.356)
Išankstinių apmokėjimų sumažėjimas	(54)	13	(52)	28
Iš pirkėjų gautinų sumų sumažėjimas (padidėjimas)	(2.221)	7.806	(2.235)	8.099
Kitų gautinų sumų sumažėjimas (padidėjimas)	580	2.014	632	1.951
Ilgalaikių prekybos skolų (sumažėjimas)		(71)		(71)
Trumpalaikių prekybos skolų ir gautų avansų padidėjimas (sumažėjimas)	2.018	1.822	1.898	2.187
Su darbo santykiais susijusių įsipareigojimų padidėjimas (sumažėjimas)	154	6	39	(46)
Kitų įsiskolinimų biudžetui padidėjimas (sumažėjimas)	(797)	84	(706)	12
Kitų mokėtinų sumų ir įsipareigojimų (sumažėjimas)	1.067	(172)	1.156	(141)
Grynieji pagrindinės veiklos pinigų srautai	13.100	27.394	12.969	27.426

(tęsinys kitame puslapyje)

Toliau pateikiamas aiškinamasis raštas yra sudėtinė šios finansinės atskaitomybės dalis.


Pinigų srautų ataskaitos (tęsinys)

	Grupė		Bendrovė	
	2007 m.	2006 m.	2007 m.	2006 m.
Investicinės veiklos pinigų srautai				
Ilgalaikio materialiojo ir nematerialiojo turto (įsigijimas)	(29.440)	(32.347)	(29.356)	(32.314)
Ilgalaikio finansinio turto (įsigijimas)	-	-		(10)
Ilgalaikio materialiojo ir nematerialiojo turto bei investicijų perleidimas	19	3.978	19	3.931
Investicijos į dukterines bendroves		1.761		
Gauti delspinigiai ir baudos	1.300	337	1.300	1.761
Ilgalaikių gautinų sumų (padidėjimai) sumažėjimai	1.199	337	1.199	299
Gryniesi investicinės veiklos pinigų srautai	(26.922)	(26.271)	(26.838)	(26.333)
Finansinės veiklos pinigų srautai				
Paskolų gavimas	18.301	10.295	18.301	10.313
Paskolų (grąžinimas)	(5.432)	(9.604)	(5.432)	(9.622)
(Sumokėtos) palūkanos	(1.927)	(1.649)	(1.923)	(1.649)
Lizingo (mokėjimai)	(54)	-	(3)-	-
Dividendų mokėjimas				-
Dotacijos ir subsidijos	3.370		3.370	
(Sumokėti) delspinigiai ir baudos	(16)	(32)	(16)	(32)
Gryniesi finansinės veiklos pinigų srautai	14.242	(990)	14.297	(990)
Grynasis pinigų srautų (sumažėjimas) padidėjimas	420	133	428	103
Pinigai ir pinigų ekvivalentai laikotarpio pradžioje	4.466	4.333	4.436	4.333
Pinigai ir pinigų ekvivalentai laikotarpio pabaigoje	4.886	4.466	4.864	4.436

Toliau pateikiamas aiškinamasis raštas yra sudėtinė šios finansinės atskaitomybės dalis.

Generalinis direktorius

Aleksandras Sigitas Matelionis



2008 m. sausio 22 d.

Vyriausioji buhalterė

Violeta Staškūnienė

2008 m. sausio 22 d.