


Bokslutskommuniké

2014



Fjärde kvartalet

- > Nettoomsättningen ökade under fjärde kvartalet med 16 procent till 1 504 Mkr (1 299). I lokala valutor ökade nettoomsättningen med 7 procent
- > Rörelseresultatet ökade till 199 Mkr (166), vilket motsvarar en rörelsemarginal på 13,2 procent (12,8)
- > Resultatet efter skatt uppgick till 156 Mkr (117)
- > Resultatet per aktie uppgick till 2,24 kr (1,68)
- > Styrelsen föreslår en utdelning om 6,00 kr varav 3,25 kr extra utdelning (5,50 kr varav 3,00 kr extra utdelning)

Januari – december

- > Nettoomsättningen ökade under perioden med 16 procent till 5 450 (4 717). I lokala valutor ökade nettoomsättningen med 12 procent
- > Rörelseresultatet ökade till 715 Mkr (640), vilket motsvarar en rörelsemarginal på 13,1 procent (13,6)
- > Resultatet efter skatt uppgick till 539 Mkr (479)
- > Resultatet per aktie uppgick till 7,76kr (6,89)

VD-kommentar

För helåret 2014 ökade försäljningen med 12 procent i lokal valuta. Oroligheterna i Ryssland och Ukraina har en fortsatt negativ inverkan på försäljningen i region EMEA. Samtidigt fortsätter vi se en stark utveckling på tillväxtmarknaderna i framför allt norra Asien och i Mellanöstern. Under kvartalet såg vi sjunkande lagernivåer hos distributörer i USA.

Axis fortsätter att lansera nya produkter och lösningar i snabb takt. Under året har erbjudandet stärkts med både nya innovativa nätverkskameror, men även med viktiga satsningar riktade mot de olika marknadssegmenten. Vi har breddat produktportföljen med en helhetslösning mot mellanstora system, uppdaterade versioner av våra mjukvarulösningar samt lanserat passagekontroll i Europa. Genom att ta ett större ansvar för det kompletta systemet stärker vi ytterligare vår position gentemot partner och slutkunder.

Under fjärde kvartalet drabbades en av Axis kontraktstillverkare av en brand som totalförstörde produktionsenheten. Tack vare ett kontinuerligt proaktivt arbete med ett flertal underleverantörer

kunde situationen hanteras med en begränsad påverkan på försäljningen.

Under kvartalet växte organisationen med 74 nya medarbetare. För helåret ökade antalet anställda med 314 nya personer världen över. Totalt uppgick antalet anställda till 1 941 personer vid årets slut.

Vi bibehåller vår syn på den underliggande marknadsutvecklingen. Genom att fortsätta utveckla lösningar för nya kundsegment och marknader, och samtidigt stärka positionen på befintliga marknader, står Axis väl förberett för att fortsätta den globala expansionen och stärka sin position på marknaden för nätverksbaserade övervakningslösningar.



Ray Mauritsson
Verkställande direktör

Om Axis Communications Axis erbjuder intelligenta säkerhetslösningar som möjliggör för en smartare och säkrare värld. Som marknadsledare inom nätverksvideo driver Axis branschutvecklingen genom att kontinuerligt lansera innovativa nätverksprodukter, baserade på öppna plattformar, som adderar ökat kundvärde och distribueras i ett globalt partnersätverk. Axis har långsiktiga relationer med partner och erbjuder dem kunskap och banbrytande nätverksprodukter på befintliga och nya marknader. Axis har över 1 900 engagerade anställda i över 40 länder runt om i världen och arbetar med ett nätverk av fler än 70 000 partner i 179 länder. Axis är ett svenskt företag som grundades 1984 och är noterat på NASDAQ Stockholm (AXIS). Mer information om Axis finns på www.axis.com.





Händelser under fjärde kvartalet

Tillväxt i takt med underliggande efterfrågan

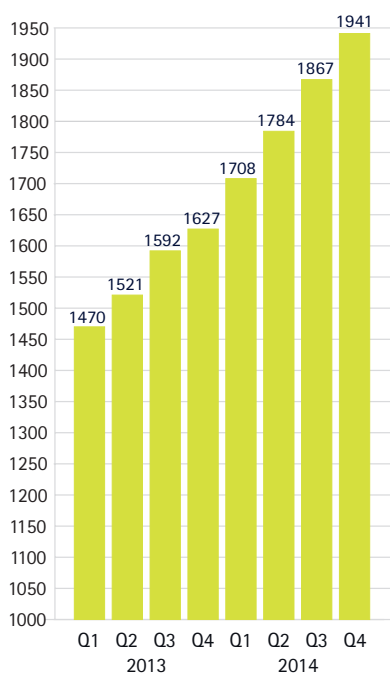
Fjärde kvartalet utvecklades i linje med Axis bedömning av den rådande tillväxten på marknaden för nätverksvideo. Utvecklingen i antalet projektförfrågningar ligger fortsatt på en stabil nivå. Tillväxttakten under året varierade kraftigt mellan kvartalen.

Bibehållen hög innovationstakt

Lanseringstakten av nya produkter var fortsatt hög under kvartalet. I november presenterades AXIS Q8414-LVS som är en helt ny nätverkskamera speciellt designad för installation i hörn. Med en design som gör den icke-greppbar och med Lightfinder-teknologi och IR-funktionalitet riktar sig kameran till övervakning i exempelvis fängelser, hissar och sjukhus. I december introducerades AXIS F44. Produkten är en huvudenhet som kompletterar AXIS F-serie. Kameralösningen baseras på en huvudenhet till vilken 4 sensorenheter kopplas. Slutkunden har själv möjlighet att utforma den ideala lösningen för det unika behovet. Den smidiga lösningen möjliggör flexibel och diskret övervakning i uttryckningsfordon, butiker och bankkontor. I slutet av året lanserades AXIS Q1635 som primärt riktar sig stadsövervakning. Tack vare en större sensor möjliggörs förbättrad ljuskänslighet och möjligheten att leverera extremt skarpt videomaterial i svart-vitt med minskad bildstörning av rörelser samt minskad användning av bandbredd.



Antal anställda



Fortsatt tillväxt och expansion under 2014

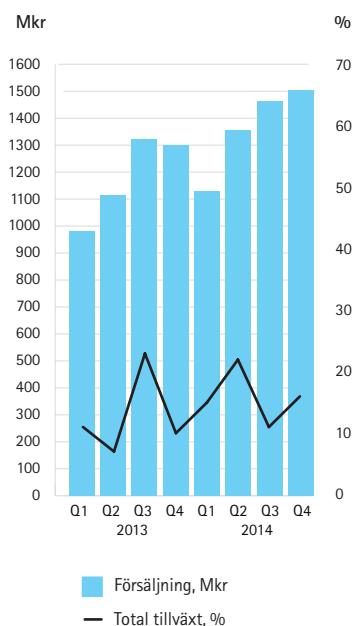
Antalet anställda ökade med 74 personer under det fjärde kvartalet. För helåret 2014 ökade antalet medarbetare med 314 personer. Behovet av kvalificerade personer inom framför allt forskning och utveckling samt försäljning är fortsatt stort. Totalt ökade antalet anställda med 19 procent under året. Arbetet med att stärka det globala partnernetverket fortlöper enligt plan. Vid årets slut hade Axis fler än 75 000 partner världen över.

Liten påverkan av brand i produktionsenhet

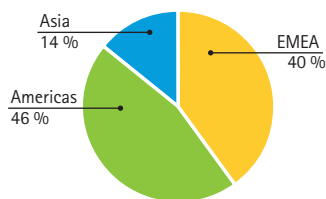
I november drabbades en av Axis kontraktstillverkare i Thailand av en brand som totalförstörde produktionsenheten. Tydliga processer för att hantera denna typ av händelser medförde att påverkan på försäljningen under kvartalet begränsades till 1-2 procent. Axis produkter tillverkas vid fler än en produktionsanläggning för att minimera effekten av produktionsstörningar. Arbetet med att åter starta upp tillverkning vid den drabbade enheten går enligt plan och förväntas vara klart under första halvan av 2015.

Kommentarer till resultat- och balansräkning

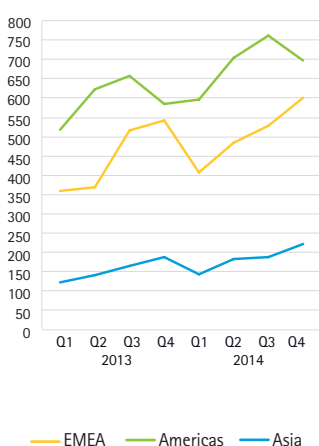
Försäljning



Försäljning per region Q4 2015



Försäljning per region, Mkr



Nettoomsättning

Fjärde kvartalet

Nettoomsättningen för fjärde kvartalet uppgick till 1 504 Mkr (1 299), vilket var en ökning med 16 procent. I lokal valuta var tillväxten 7 procent. Valutaeffekter påverkade omsättningen positivt med 114 Mkr.

Region EMEAs försäljning uppgick under fjärde kvartalet till 596 Mkr (537), motsvarande en tillväxt på 11 procent. I lokal valuta uppgick tillväxten till 7 procent. Det oroliga politiska läget i Ryssland och Ukraina fortsätter att ha en negativ påverkan på försäljningen i östra Europa. I Mellanöstern är utvecklingen fortsatt stark. Marknaderna i centrala och norra Europa visar stabil försäljning. Den ekonomiska oron i södra Europa fortsätter att ha en negativ inverkan på marknadens investeringar i nya säkerhetsinstallationer.

Region Americas försäljning uppgick för fjärde kvartalet till 693 Mkr (580), motsvarande en tillväxt på 19 procent. I lokal valuta uppgick tillväxten till 7 procent. Under fjärde kvartalet sjönk lagernivåer hos distributörer jämfört med föregående kvartal. Axis har en fortsatt stark position i regionen och den underliggande efterfrågan ligger på en jämn nivå.

Region Asias försäljning uppgick för fjärde kvartalet till 215 Mkr (181), motsvarande en tillväxt på 19 procent. I lokal valuta uppgick tillväxten till 5 procent. Axis har en fortsatt hög expansions- och rekryteringstakt för att stärka positionen i regionen. Efterfrågan är stark i framför allt länderna i norra Asien.

Helår 2014

Nettoomsättningen för året uppgick till 5 450 Mkr (4 717), en ökning med 16 procent i svenska kronor och 12 procent i lokal valuta. Valutaeffekter, främst från USD och EUR, påverkade omsättningen för året positivt med 173 Mkr. Utvecklingen under året skiljer sig en del vad gäller Axis olika regioner. Region Americas, som under året utgjorde omkring 50 procent av den totala försäljningen, visade en försäljningstillväxt på 12 procent i lokala valutor vilket Axis bedömer är i takt med marknaden som helhet. I region EMEA ökade försäljningen med 10 procent i lokala valutor. Försäljningen i region Asia ökade under 2014 med 16 procent i lokala valutor.

Fakturering per produktgrupp (Mkr)	Q4 2014	Q4 2013	Helår 2014	Helår 2013
Video	1 496,2	1 296,6	5 429,7	4 708,0
Övrigt	7,6	1,9	20,0	8,8
TOTALT	1 503,8	1 298,5	5 449,7	4 716,8

Fakturering per region (Mkr)	Q4 2014	Q4 2013	Helår 2014	Helår 2013
EMEA	596,1	537,1	1 999,2	1 764,1
Americas	692,7	580,0	2 742,7	2 363,8
Asia	215,0	181,4	707,8	588,9
TOTALT	1 503,8	1 298,5	5 449,7	4 716,8



Resultat

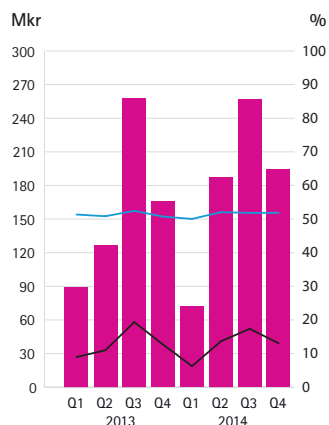
Fjärde kvartalet

För fjärde kvartalet uppgick rörelseresultatet till 199 Mkr (166), vilket motsvarade en rörelsemarginal på 13,2 procent (12,8). Bruttomarginalen var fortsatt stabil och uppgick i fjärde kvartalet till 52,2 procent (50,9). Resultatet före skatt blev 203 Mkr (166). Resultatet efter skatt uppgick till 156 Mkr (117). Valutakursförändringar påverkade rörelseresultatet positivt med 7 Mkr, jämfört med motsvarande period föregående år.

Helår 2014

Koncernens rörelseresultat uppgick under året till 715 Mkr (640), vilket motsvarar en rörelsemarginal på 13,1 procent (13,6). Bruttomarginalen uppgick till 51,8 procent (51,5). Resultatet före skatt var 714 Mkr (637) och resultatet efter skatt 539 Mkr (479). Valutakursförändringar påverkade rörelseresultatet positivt med 24 Mkr, jämfört med föregående år.

Rörelseresultat / EBIT



- EBIT/rörelseresultat Mkr
- Bruttomarginal, %
- Rörelsemarginal, %

Resultaträkning i sammandrag (Mkr)	Q4 2014	Q4 2013	Helår 2014	Helår 2013
Nettoomsättning	1 503,8	1 298,5	5 449,7	4 716,8
Bruttovinst	784,4	660,6	2 822,0	2 430,2
Bruttomarginal, %	52,2	50,9	51,8	51,5
Rörelseresultat	199,2	166,0	715,4	640,3
Rörelsemarginal, %	13,2	12,8	13,1	13,6
Resultat efter finansiella poster	202,9	165,5	713,9	637,2

Kassaflöde, investeringar och finansiell ställning

Kassaflödet från den löpande verksamheten uppgick för helåret till 601 Mkr (478). Nettoinvesteringarna uppgick till 142 Mkr (117), varav aktiverade utvecklingskostnader uppgick till 52 Mkr (53). Axis hade vid årsskiftet 415 Mkr (338) i likvida medel samt icke utnyttjade lånefaciliteter om 1 000 Mkr (500). Därmed disponerade bolaget totalt 1 415 Mkr (838) per den 31 december 2014.

Eget kapital

Koncernens eget kapital uppgick till 1 097 Mkr (937). Totalt antal aktier vid årets slut var 69 461 250 (69 461 250). Axis har inga utestående optionsprogram. Koncernens soliditet var 49,7 procent (48,2) per den 31 december 2014.

(Mkr)	Aktiekapital	Övrigt tillskjutet kapital	Andra reserver	Balanserad vinst	Summa eget kapital
Ingående balans 2013-01-01	0,7	279,2	-14,1	544,0	809,8
Summa totalresultat för perioden	-	-	-4,5	478,9	474,4
Utdelning	-	-	-	-347,3	-347,3
Utgående balans 2013-12-31	0,7	279,2	-18,6	675,6	936,9
Ingående balans 2014-01-01	0,7	279,2	-18,6	675,6	936,9
Summa totalresultat för perioden	-	-	2,9	539,3	542,2
Utdelning	-	-	-	-382,0	-382,0
Utgående balans 2014-12-31	0,7	279,2	-15,7	832,9	1 097,1

Moderbolaget

Moderbolagets verksamhet är främst inriktad på koncerngemensam förvaltning. Moderbolaget har inga anställda. Under perioden uppgick omsättningen till 101 Mkr (26) och rörelseresultatet till 58 Mkr (-12). Vid periodens utgång uppgick likvida medel till 114 Mkr (123) och upplåningen var 0 Mkr (0). Inga investeringar har gjorts under perioden.



Utsikter

Aktiviteten på marknaden och tillströmningen av nya projekt gör att Axis syn på marknadens nuvarande tillväxttakt är oförändrad. Externa marknadsanalysinstitut bedömer i sina senaste rapporter den långsiktiga tillväxttakten för nätverksvideomarknaden till 16 respektive 22 procent. En viktig faktor för fortsatt stark tillväxt är ökad penetration i installationer för mindre system samt på tillväxtmarknader. För att möta efterfrågan på marknaden samt behålla positionen som marknadsledande leverantör av nätverksbaserade videolösningar kommer Axis att fortsätta utveckla och lansera ett stort antal innovativa produkter, vidareutveckla partnernetverket, rekrytera mer personal samt fortsätta expandera globalt.

Övrigt

Risker och osäkerhetsfaktorer

I Axis verksamhet finns ytterligare ett antal risker och osäkerhetsfaktorer, vilka omnämns i årsredovisningen för 2013. Inga väsentliga nya risker har tillkommit under 2014.

Redovisningsprinciper

Denna delårsrapport är upprättad i enlighet med årsredovisningslagen samt IAS 34, Delårsrapportering. För information om tillämpade redovisningsprinciper hänvisas till årsredovisningen för 2013. Redovisningsprinciperna är oförändrade jämfört med de som tillämpades 2013.

Valberedning

Axis valberedning består av representanter från de tre största ägarna; Christer Brandberg (Inter Indu AB), Therese Karlsson (LMK Industri AB) och Martin Gren (AB Grenspecialisten). Christer Brandberg är ordförande och sammankallande. Förslag och synpunkter från aktieägare angående styrelsens sammansättning kan lämnas antingen skriftligen till adress: Axis AB, att. Adrienne Jacobsen, Emdalavägen 14, 223 69 Lund, eller per telefon 046-272 18 00.

Årsstämma

Axis årsstämma kommer att äga rum den 25 mars kl 17.00 på Scandic Star Hotell, Glimmervägen 5, Lund.

Axis aktie

Bolagets aktie är noterad på NASDAQ Stockholm på listan Large Cap under symbolen AXIS. Axis aktie hade en omsättning under perioden januari–december 2014 på 44 422 913 aktier, vilket gav en genomsnittlig omsättning på 178 405 aktier per börsdag till ett värde av 36 578 429 SEK. Snittkurs för aktien under perioden var 206,60 SEK.

Rapporttillfällen

Under verksamhetsåret 2015 kommer Axis att rapportera vid följande tillfällen:

Tremånadersrapport: 16 april, 2015

Halvårsrapport: 9 juli, 2015

Niomånadersrapport: 15 oktober, 2015

Lund den 30 januari 2015

Ray Mauritsson
Verkställande direktör



Granskningsrapport

Revisors rapport över översiktlig granskning av finansiell delårsinformation i sammandrag (delårsrapport) upprättad i enlighet med IAS 34 och 9 kap. årsredovisningslagen.

Inledning

Vi har utfört en översiktlig granskning av delårsrapporten för Axis AB (publ) för perioden 1 januari till 31 december 2014. Det är styrelsen och verkställande direktören som har ansvaret för att upprätta och presentera denna finansiella delårsinformation i enlighet med IAS 34 och årsredovisningslagen. Vårt ansvar är att uttala en slutsats om denna finansiella delårsinformation grundad på vår översiktliga granskning.

Den översiktliga granskningens inriktning och omfattning

Vi har utfört vår översiktliga granskning i enlighet med International Standard on Review Engagements ISRE 2410 Översiktlig granskning av finansiell delårsinformation utförd av företagets valda revisor. En översiktlig granskning består av att göra förfrågningar, i första hand till personer som är ansvariga för finansiella frågor och redovisningsfrågor, att utföra analytisk granskning och att vidta andra översiktliga granskningsåtgärder. En översiktlig granskning har en annan inriktning och en betydligt mindre omfattning jämfört med den inriktning och omfattning som en revision enligt ISA och god revisionssed i övrigt har. De granskningsåtgärder som vidtas vid en översiktlig granskning gör det inte möjligt för oss att skaffa oss en sådan säkerhet att vi blir medvetna om alla viktiga omständigheter som skulle kunna ha blivit identifierade om en revision utförts. Den uttalade slutsatsen grundad på en översiktlig granskning har därför inte den säkerhet som en uttalad slutsats grundad på en revision har.

Slutsats

Grundat på vår översiktliga granskning har det inte kommit fram några omständigheter som ger oss anledning att anse att delårsrapporten inte, i allt väsentligt, är upprättad för koncernens del i enlighet med IAS 34 och årsredovisningslagen samt för moderbolagets del i enlighet med årsredovisningslagen.

Lund den 30 januari 2015
PricewaterhouseCoopers AB

Ola Bjärehäll
Auktoriserad revisor
Huvudansvarig revisor

Koncernens totalresultat

(Mkr)	Q4 2014	Q4 2013	Helår 2014	Helår 2013
Nettoomsättning	1 503,8	1 298,5	5 449,7	4 716,8
Kostnad för sålda varor och tjänster	-719,4	-637,9	-2 627,7	-2 286,6
Bruttovinst	784,4	660,6	2 822,0	2 430,2
Andra intäkter och värdeförändringar	-11,7	3,5	-1,6	-8,0
Försäljnings- och marknadsföringskostnader	-278,5	-240,5	-1 019,6	-864,4
Administrationskostnader	-61,7	-55,3	-226,7	-208,9
Forsknings- och utvecklingskostnader	-233,3	-202,3	-858,7	-708,6
Rörelseresultat *	199,2	166,0	715,4	640,3
Finansnetto	3,7	-0,5	-1,5	-3,1
Resultat efter finansiella poster	202,9	165,5	713,9	637,2
Skatt	-47,2	-48,5	-174,6	-158,3
Periodens resultat	155,7	117,0	539,3	478,9
Övrigt totalresultat				
Poster som senare kan komma att omföras till resultaträkningen				
Valutakursdifferenser	2,4	0,4	2,9	-4,5
Övrigt totalresultat för perioden, netto efter skatt	2,4	0,4	2,9	-4,5
Summa totalresultat för perioden	158,1	117,4	542,2	474,4
Summa totalresultat hänförligt till: Moderbolagets aktieägare	158,1	117,4	542,2	474,4
Periodens resultat per aktie, kr	2,24	1,68	7,76	6,89
Antal aktier, genomsnitt, tusental	69 461	69 461	69 461	69 461

*Nettoeffekter av valutaförändringar i underliggande fordringar och skulder i utländsk valuta har påverkat rörelseresultatet negativt med 8 Mkr (positivt 3 Mkr) för fjärde kvartalet och negativt med 2 Mkr (negativt 9 Mkr) för helåret 2014.

Koncernens kassaflödesanalys

(Mkr)	Q4 2014	Q4 2013	Helår 2014	Helår 2013
Kassaflöde från den löpande verksamheten före förändring av rörelsekapital	199,5	130,9	689,2	567,6
Förändring av rörelsekapital	-179,8	-155,9	-88,7	-90,1
Kassaflöde från den löpande verksamheten	19,7	-25,0	600,5	477,5
Kassaflöde från investeringsverksamheten	-37,5	-32,4	-141,6	-117,0
Kassaflöde från finansieringsverksamheten	0,0	2,4	-382,0	-487,3
Periodens kassaflöde	-17,8	-55,0	76,9	-126,8
Likvida medel vid periodens början	432,4	392,7	337,7	464,5
Likvida medel vid periodens slut	414,6	337,7	414,6	337,7

Koncernens balansräkning

(Mkr)	2014-12-31	2013-12-31
Anläggningstillgångar	338,3	270,5
Varulager	722,3	636,8
Kundfordringar*	636,5	592,0
Övriga fordringar	95,0	105,9
Likvida medel	414,6	337,7
Summa	2 206,7	1 942,9
Eget kapital	1 097,1	936,9
Långfristiga skulder	187,4	159,3**
Leverantörskulder	474,1	439,1
Övriga kortfristiga skulder	448,1	407,6**
Summa	2 206,7	1 942,9

*I posten ingår fordringar på kontraktstillverkare med 119 Mkr (68 Mkr).

**Uppskjutet skatt i Brasilien på 4,2 Mkr har omklassificerats från övriga kortfristiga skulder till långfristiga skulder.

Nyckeltal

	Q4 2014	Q4 2013	Helår 2014	Helår 2013
Nettoomsättningstillväxt (%)	15,8	10,1	15,5	12,7
Bruttomarginal (%)	52,2	50,9	51,8	51,5
Rörelsemarginal (%)	13,2	12,8	13,1	13,6
Vinstmarginal (%)	13,5	12,7	13,1	13,5
Avskrivningar (Mkr) *	72,0	55,4	72,0	55,4
Eget kapital (Mkr)	1 097	937	1 097	937
Sysselsatt kapital (Mkr)	1 151	984	1 151	984
Räntebärande skulder (Mkr)	0	0	0	0
Netto räntebärande skulder/nettofordran (Mkr) **	415	338	415	338
Balansomslutning (Mkr)	2 207	1 943	2 207	1 943
Avkastning på sysselsatt kapital (%) *	67,2	64,8	67,2	64,8
Avkastning på totalt kapital (%) *	34,6	35,2	34,6	35,2
Avkastning på eget kapital (%) *	54,8	56,9	54,8	56,9
Räntetäckningsgrad (ggr) *	224,1	206,5	224,1	206,5
Soliditet (%)	49,7	48,2	49,7	48,2
Andel riskbärande kapital (%)	55,8	54,2	55,8	54,2
Kapitalomsättningshastighet (ggr)	5,1	4,8	5,1	4,8
Antal anställda (genomsnitt för perioden)	1 922	1 614	1 797	1 532
Omsättning per anställd (Mkr) *	2,8	2,9	3,0	3,1
Rörelseresultat per anställd (Mkr) *	0,4	0,4	0,4	0,4

*Nyckeltalen har i förekommande fall omräknats till rullande 12 månadersvärden.

**Avser nettot av räntebärande fordringar och skulder.

Data per aktie

	2014-12-31	2013-12-31
Börskurs vid utgången av perioden, kr	199,60	223,80
Utbetald utdelning, kr	5,50	5,00
P/E-tal	26	32
Resultat per aktie, kr	7,76	6,89
Antal aktier, genomsnitt, tusental	69 461	69 461
Antal utestående aktier, tusental	69 461	69 461

Kvartalsdata

Fakturering per produktgrupp (Tkr)	Q4 2014	Q3 2014	Q2 2014	Q1 2014	Q4 2013	Q3 2013	Q2 2013	Q1 2013	Q4 2012	Q3 2012	Q2 2012	Q1 2012
Video	1 496,2	1 458,3	1 354,0	1 121,2	1 296,6	1 318,8	1 112,8	979,8	1 177,5	1 065,0	1 039,1	876,6
Övrigt	7,6	3,8	0,7	7,9	1,9	3,6	1,6	1,7	2,0	14,2	4,4	4,7
TOTALT	1 503,8	1 462,1	1 354,7	1 129,1	1 298,5	1 322,4	1 114,4	981,5	1 179,5	1 079,2	1 043,5	881,3

Fakturering per region	Q4 2014	Q3 2014	Q2 2014	Q1 2014	Q4 2013	Q3 2013	Q2 2013	Q1 2013	Q4 2012	Q3 2012	Q2 2012	Q1 2012
EMEA	596,1	522,9	478,7	401,5	537,1	511,1	362,5	353,4	484,9	384,9	377,0	331,8
Americas	692,7	758,2	700,4	591,4	580,0	653,0	617,9	512,9	555,9	569,9	542,7	449,0
Asia	215,0	181,0	175,6	136,2	181,4	158,3	134,0	115,2	138,7	124,4	123,8	100,5
TOTALT	1 503,8	1 462,1	1 354,7	1 129,1	1 298,5	1 322,4	1 114,4	981,5	1 179,5	1 079,2	1 043,5	881,3

	Q4 2014	Q3 2014	Q2 2014	Q1 2014	Q4 2013	Q3 2013	Q2 2013	Q1 2013	Q4 2012	Q3 2012	Q2 2012	Q1 2012
Nettoomsättningsstillväxt (%)	15,8	10,6	21,6	15,0	10,1	22,5	6,8	11,4	16,9	11,1	39,7	9,0
Bruttovinst (Mkr)	784,4	760,9	706,9	569,8	660,6	696,2	568,1	505,3	600,5	548,2	515,1	439,7
Bruttomarginal (%)	52,2	52,0	52,2	50,5	50,9	52,6	51,0	51,5	50,9	50,8	49,4	49,9
Rörelseresultat (Mkr)	199,2	256,5	187,6	72,1	166,0	258,4	126,5	89,3	206,7	168,4	121,1	79,1
Rörelsemarginal (%)	13,2	17,5	13,8	6,4	12,8	19,5	11,4	9,1	17,5	15,6	11,6	9,0

Moderbolagets resultaträkning

(Mkr)	Helår 2014	Helår 2013
Nettoomsättning	100,5	25,9
Bruttovinst	100,5	25,9
Administrationskostnader	-43,0	-37,4
Rörelseresultat	57,5	-11,5
Finansiella intäkter	34,9	16,1*
Finansiella kostnader	-37,7	-20,5
Resultat efter finansiella poster	54,7	-15,9
Bokslutsdispositioner	478,9	405,5*
Skatt	-111,8	-83,7
Periodens resultat	421,8	305,9

*Från och med 2014 redovisas lämnade och erhållna koncernbidrag som bokslutsdispositioner. För jämförbarhet mellan åren har 437,3 Mkr omklassificerats från finansiella intäkter till bokslutsdispositioner 2013.

Moderbolagets balansräkning

(Mkr)	2014-12-31	2013-12-31
Anläggningstillgångar	7,9	10,2
Fordringar hos koncernbolag	984,5	749,6
Kundfordringar och andra fordringar	1,8	2,4
Skattefordringar	0,0	15,1
Likvida medel	113,6	122,5
Summa	1 107,8	899,8
Eget kapital	423,4	383,7
Obeskattade reserver	637,9	510,4
Skulder till koncernbolag	0,9	0,9
Kortfristiga skulder	45,6	4,8
Summa	1 107,8	899,8

Analytiker- och presströff

Välkommen att delta i Axis telefonkonferens för media och finansanalytiker i dag. En presentation finns tillgänglig på: www.axis.com/sv/corporate/investor/financial_reports.htm

Tid: Fredag 30 januari kl. 10.00

Telefonnummer: 08-566 426 90

Presentationen sänds live på:

<http://financialhearings.nu/150130/axis/>

För ytterligare information kontakta:

Johan Lundin, Manager, Investor Relations

Mail: ir@axis.com

Tel: +46 (0)46 - 272 18 00



Axis AB (publ)

Org.nr. 556241-1065

Emdalavägen 14, 223 69 Lund

Tel: 046 272 18 00

www.axis.com

Denna rapport innehåller framtidsinriktad information som baseras på Axisledningens nuvarande förväntningar. Även om ledningen bedömer att förväntningarna som framgår av sådan framtidsinriktad information är rimliga, kan ingen garanti lämnas på att dessa förväntningar kommer att visa sig vara korrekta. Följaktligen kan faktiskt framtida utfall variera väsentligt jämfört med vad som framgår i den framtidsinriktade informationen beroende på bl.a. förändrade förutsättningar avseende ekonomi, marknad och konkurrens, förändringar i lagkrav och andra politiska åtgärder, variationer i valutakurser och andra faktorer.

Informationen är sådan som Axis offentliggör enligt svensk lag om värdepappersmarknad och/eller svensk lag om handel med finansiella instrument. Informationen lämnades för offentliggörande fredagen den 30 januari kl. 08.00.