

Stark avslutning på året

Kvarvarande verksamheter, fjärde kvartalet

- Nettoomsättningen under fjärde kvartalet 2014 ökade med 8 procent (4) och uppgick till 5 582 MSEK (5 145). Den organiska försäljningen minskade med -2 procent (+2). Strukturförändringar bidrog med +3 procent (+3) och valutakursförändringar uppgick till +7 procent (-1).
- Rörelseresultatet, exklusive andel i det samägda TrelleborgVibracoustic och jämförelsestörande poster, ökade med 23 procent till 690 MSEK (563). Detta motsvarar en rörelsemarginal om 12,4 procent (11,0). Både rörelseresultat och marginal var de högsta hittills för ett fjärde kvartal.
- Jämförelsestörande poster i kvartalet uppgick till -68 MSEK (-68), som i sin helhet avser tidigare aviserade åtgärdsprogram.
- Rörelseresultatet i kvartalet för TrelleborgVibracoustic, exklusive jämförelsestörande poster, var i nivå med föregående år och uppgick till 34 MEUR (35). Detta motsvarar en rörelsemarginal om 7,6 procent (8,2).
- Trelleborgs andel i TrelleborgVibracoustics resultat efter skatt uppgick till 72 MSEK (81). Andelen inkluderar jämförelsestörande poster om -11 MSEK (-3), och är i linje med kommunicerade helårsnivåer.
- Resultat per aktie ökade med 26 procent och uppgick till 1,84 SEK (1,46).
- Det operativa kassaflödet ökade med 19 procent och uppgick till 1 031 MSEK (867).

MSEK	Kv4 2014	Kv4 2013	Förändring, %	12M 2014	12M 2013	Förändring, %
Nettoomsättning	5 582	5 145	8	22 515	21 473	5
Organisk försäljning, %	-2	2		-1	1	
Rörelseresultat, exkl. andel i TrelleborgVibracoustic och jämförelsestörande poster	690	563	23	3 001	2 613	15
Rörelsemarginal, %	12,4	11,0		13,3	12,2	
Andel i TrelleborgVibracoustic ¹⁾	72	81	-11	298	237	26
Jämförelsestörande poster	-68	-68		-226	-410	
Rörelseresultat	694	576	20	3 073	2 440	26
Resultat före skatt	661	534	24	2 939	2 243	31
Resultat efter skatt	500	398	26	2 236	1 656	35
Resultat per aktie, SEK	1,84	1,46	26	8,23	6,08	35
Operativt kassaflöde	1 031	867	19	2 836	2 162	31

¹⁾ Andelen i TrelleborgVibracoustic redovisas netto efter skatt

Kvarvarande verksamheter, helåret

- Nettoomsättningen för helåret ökade med 5 procent (1) och uppgick till 22 515 MSEK (21 473). Den organiska försäljningen minskade med -1 procent (+1). Strukturförändringar bidrog med +2 procent (+4) och valutakursförändringar uppgick till +4 procent (-4).
- Rörelseresultatet, exklusive andel i det samägda TrelleborgVibracoustic och jämförelsestörande poster, ökade med 15 procent till 3 001 MSEK (2 613). Detta motsvarar en rörelsemarginal om 13,3 procent (12,2). Både rörelseresultatet och rörelsemarginalen var det högsta hittills för ett helår.
- Rörelseresultatet för helåret för TrelleborgVibracoustic, exklusive jämförelsestörande poster ökade med 21 procent till 151 MEUR (125). Detta motsvarar en rörelsemarginal om 8,5 procent (7,3). Trelleborgs andel i TrelleborgVibracoustics resultat efter skatt uppgick till 298 MSEK (237).
- Resultat per aktie ökade med 35 procent och uppgick till 8,23 SEK (6,08).
- Det operativa kassaflödet ökade med 31 procent och uppgick till 2 836 MSEK (2 162). Kassakonverteringen uppgick till 90 procent (83), exklusive utdelning från TrelleborgVibracoustic.

”Stark avslutning på året”

”Trelleborg redovisar för det fjärde kvartalet 2014 ett starkt resultat, med hänsyn till marknadssituationen. Den organiska försäljningsutvecklingen var fortsatt under vår ambitionsnivå, primärt förklarat av en markant nedgång inom OEM-marknaden för lantbruksdäck och sämre marknadsförhållanden inom vissa nischer i Europa. Vår ambition att hålla en strikt marginaldisciplin har delvis påverkat volymen och därmed också den organiska försäljningen negativt. Rörelseresultatet och marginalen var trots den organiska försäljningsutvecklingen de högsta hittills för koncernen för ett fjärde kvartal. Förvärvade verksamheter bidrog positivt till resultatet.

Trelleborg fortsatte att stärka sina positioner under året, trots en utmanande marknadssituation på flera marknader och inom flertalet segment. Nettoomsättningen för helåret 2014 ökade och rörelseresultatet liksom rörelsemarginalen var de högsta hittills för koncernen. Den organiska försäljningen var svagt negativ för helåret, vilket återspeglar den tröga utvecklingen i den globala konjunkturåterhämtningen, framför allt i Europa. Under året genomförda förvärv adderar cirka 5 procent strukturell tillväxt på rullande årstakt. Det samägda bolaget TrelleborgVibracoustic utvecklades väl och enligt plan, med en fortsatt tillväxt som överstiger den underliggande marknaden.

När vi går in i 2015 finns det signaler om en förbättring av marknaden i vissa geografier, men samtidigt finns det delar av vår verksamhet där det ser betydligt besvärligare ut än ett år tidigare. Det kraftiga oljeprisfallet har ökat osäkerheten och påverkar lönsamheten främst för våra projektleveranser inom segmentet offshore olja/gas, vilket dock förhoppningsvis kan balanseras av den positiva effekten som det lägre oljepriset skapar i andra delar av koncernen. Vår verksamhet för lantbruksdäck påverkas fortsatt av den besvärliga situationen för tillverkare av lantbruksmaskiner, vilket kommer att påverka vår försäljning inom segmentet negativt.

Vår samlade bedömning är att efterfrågan sammantaget för det första kvartalet 2015 kommer att vara i nivå med det fjärde kvartalet. Vi följer utvecklingen kontinuerligt och har beredskap att hantera våra olika verksamheter efter en varierad efterfrågan.”

Peter Nilsson, VD och koncernchef

Marknadsutsikter för första kvartalet 2015

Efterfrågan bedöms vara i nivå med det fjärde kvartalet 2014, justerat för säsongsmässiga variationer.

Marknadsutsikter från kvartalsrapporten den 22 oktober 2014 för fjärde kvartalet 2014

Efterfrågan bedöms vara i nivå med det tredje kvartalet 2014, justerat för säsongsmässiga variationer.

Utdelning 2014

Förslag till utdelning. Styrelsen och verkställande direktören föreslår en kontantutdelning om 3,75 SEK per aktie (3,25).

Fjärde kvartalet 2014

Nettoomsättning

MSEK, tillväxt, %	Kv4 2014	Kv4 2013	12M 2014	12M 2013
Nettoomsättning	5 582	5 145	22 515	21 473
Förändring totalt, %	8	4	5	1
Organisk försäljning, %	-2	2	-1	1
Strukturell förändring, %	3	3	2	4
Valutakursförändringar, %	7	-1	4	-4

Nettoomsättningen under fjärde kvartalet 2014 ökade med +8 procent (+4) jämfört med motsvarande period föregående år och uppgick till 5 582 MSEK (5 145). Den organiska försäljningen minskade under kvartalet med 2 procent, effekter från strukturell förändringar bidrog med +3 procent och valutakurseffekter var +7 procent jämfört med motsvarande period föregående år.

Trelleborg Offshore & Construction rapporterade en positiv organisk försäljningsutveckling, medan övriga affärsområden redovisade en negativ utveckling. Den

organiska försäljningen i Västeuropa minskade med 7 procent, generellt påverkad av svagare marknadsförhållanden och en fortsatt svag OEM-marknad för lantbruksdäck.

I övriga Europa var den organiska försäljningsutvecklingen svagt negativ och uppgick till -2 procent. Den organiska försäljningen ökade i Nordamerika med cirka 6 procent och i Sydamerika var utvecklingen positiv och ökade med 12 procent, drivet av projektleveranser. I Asien och övriga marknader ökade den organiska försäljningen med 1 procent, med en fortsatt mycket god utveckling i Kina.

Resultat

MSEK	Kv4 2014	Kv4 2013	Förändring, %	12M 2014	12M 2013	Förändring, %
Rörelseresultat, exkl. andel i TrelleborgVibracoustic och jämförelsestörande poster	690	563	23	3 001	2 613	15
Rörelsemarginal, %	12,4	11,0		13,3	12,2	
Andel i TrelleborgVibracoustic ¹⁾	72	81	-11	298	237	26
Omstruktureringskostnader	-68	-68		-226	-255	
Poster av engångskaraktär	-	-		-	-155	
Summa jämförelsestörande poster	-68	-68		-226	-410	
Rörelseresultat	694	576	20	3 073	2 440	26
Finansiella intäkter och kostnader	-33	-42	21	-134	-197	32
Resultat före skatt	661	534	24	2 939	2 243	31
Skatter	-161	-136	26	-703	-587	35
Resultat efter skatt	500	398	26	2 236	1 656	35

¹⁾ Andelen i TrelleborgVibracoustic redovisas netto efter skatt

Rörelseresultatet, exklusive andel i TrelleborgVibracoustic och jämförelsestörande poster, uppgick till 690 MSEK (563), en ökning med 23 procent i förhållande till motsvarande period föregående år. Valutakurseffekter från omräkning av utländska dotterbolag har påverkat resultatet positivt med 51 MSEK jämfört med samma period föregående år (-11). En fortsatt förbättrad kostnadseffektivitet kompenserade för lägre volymer. Förvärvade verksamheter har bidragit positivt till resultatutvecklingen. Rörelsemarginalen ökade jämfört med föregående år och uppgick till 12,4 procent (11,0). Samtliga affärsområden, förutom Trelleborg Offshore & Construction, rapporterade förbättrade eller oförändrade rörelsemarginaler jämfört med motsvarande period föregående år.

Kvartalet har belastats med jämförelsestörande poster om -68 MSEK (-68), som i sin helhet avser tidigare aviserade

åtgärdsprogram.

Trelleborgs resultatandel i TrelleborgVibracoustic ingår i rörelseresultatet enligt kapitalandelsmetoden. Andelen, inklusive jämförelsestörande poster om -11 MSEK (-3), uppgick till 72 MSEK efter skatt (81). Jämförelsestörande poster avser tidigare aviserade åtgärdsprogram och är i linje med kommunicerade helårsnivåer.

Rörelseresultatet inklusive andel i TrelleborgVibracoustic och jämförelsestörande poster uppgick i kvartalet till 694 MSEK (576), en ökning med 20 procent.

Finansiella intäkter och kostnader uppgick netto till -33 MSEK (-42). Den genomsnittliga räntesatsen uppgick till 1,9 procent (2,9).

Resultat efter skatt var 500 MSEK (398). Skattesatsen exklusive andelen i TrelleborgVibracoustic var 27 procent (30).

Kassaflöde

MSEK	Kv4 2014	Kv4 2013	Förändring, %	12M 2014	12M 2013	Förändring, %
EBITDA, rörelseresultat före avskrivningar	884	747	18	3 708	3 297	12
Investeringar i anläggningstillgångar	-435	-361	-20	-1 025	-922	-11
Försäljning av anläggningstillgångar	14	5	180	21	13	62
Förändring rörelsekapital	572	475	20	8	-224	104
Utdelning från samägda-/intressebolag	-	-	-	132	1	-
Ej kassaflödespåverkande poster	-4	1	-	-8	-3	-
Operativt kassaflöde	1 031	867	19	2 836	2 162	31
Kassaflödeseffekt från jämförelsestörande poster	-76	-58	-	-215	-352	-
Utdelning - innehav utan bestämmande inflytande	-	0	-	-2	0	-
Finansiella poster	-21	-73	-	-110	-258	-
Skatter	-197	-206	-	-627	-587	-
Fritt kassaflöde	737	530	39	1 882	965	95
Förvärv	-1 296	-29	-	-1 912	-234	-
Avvecklade verksamheter	-	-33	-	21	-19	-
Utdelning - moderbolagets aktieägare	-	-	-	-881	-813	-
Summa nettokassaflöde	-559	468	-219	-890	-101	-781

Det operativa kassaflödet ökade med 19 procent jämfört med motsvarande period föregående år och uppgick till 1 031 MSEK (867). Det förbättrade rörelseresultatet och en förbättring i rörelsekapitalutvecklingen kompenserade en något högre investeringsnivå under perioden. Rörelsekapitalet vid periodens slut i förhållande till nettoomsättningen uppgick till 14,0 procent (13,7), påverkat av en svagare svensk valuta.

Samtliga affärsområden rapporterade tillfredställande kassaflöden under kvartalet. Kassakonvertering för helåret uppgick till 90 procent (83).

Fritt kassaflöde i kvartalet var högre än föregående år och uppgick till 737 MSEK (530), främst påverkat av det förbättrade operativa kassaflödet. Nettokassaflödet påverkades av det under kvartalet genomförda förvärvet av verksamheter inom belagda vävar, se vidare sid 6.

Nettoskuld

Förändring av nettoskuld, MSEK	12M 2014	12M 2013
Nettoskuld, ingående balans	-5 637	-5 360
Periodens nettokassaflöde	-890	-101
Valutakursdifferenser	-668	-176
Nettoskuld, utgående balans	-7 195	-5 637
Skuldsättningsgrad, %	40	38
Nettoskuld/EBITDA, exkl. jämförelsestörande poster	1,8	1,6
Nettoskuld/EBITDA, totalt koncernen	1,9	1,8

Nettoskulden har under året ökat med 1 558 MSEK. Under fjärde kvartalet ökade nettoskulden med 931 MSEK, främst som en påverkan från genomfört förvärv samt valutakursdifferenser. Skuldsättningsgraden var vid årets

utgång 40 procent (38). Nettoskuld i förhållande till EBITDA exklusive jämförelsestörande poster uppgick till 1,8 (1,6). Nettoskuld i förhållande till EBITDA totalt koncernen uppgick till 1,9 (1,8).

Avkastning på sysselsatt kapital

%	12M 2014	12M 2013
Avkastning på sysselsatt kapital, exkl. jämförelsestörande poster ¹⁾	15,9	15,2
Avkastning på sysselsatt kapital, inkl. jämförelsestörande poster ¹⁾	14,8	12,9

¹⁾ Exklusive andel i TrelleborgVibracoustic

Det sysselsatta kapitalet, exklusive andel i TrelleborgVibracoustic, ökade jämfört med motsvarande period föregående år och uppgick till 20 978 MSEK (17 150), till delar

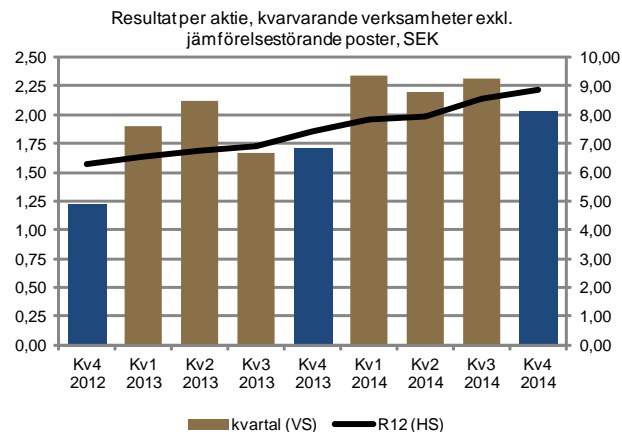
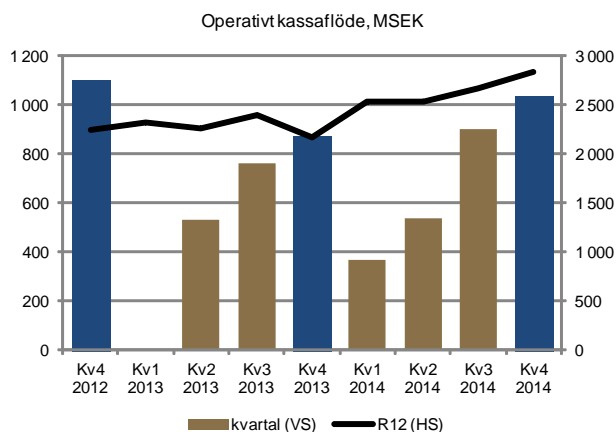
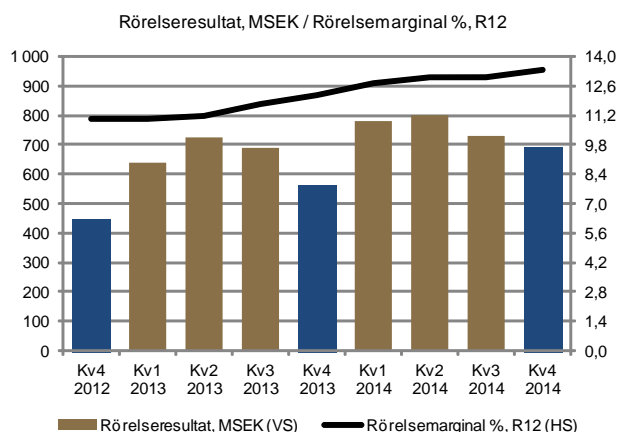
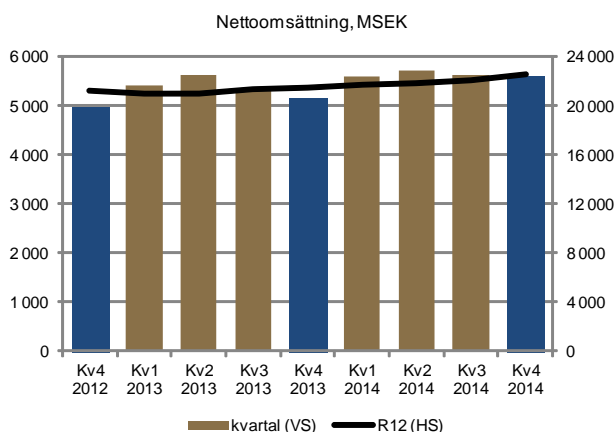
påverkat av en svagare svensk krona. Det positiva resultatet påverkade avkastningen på sysselsatt kapital exklusive jämförelsestörande poster, som ökade till 15,9 procent (15,2).

Avkastning på eget kapital

%	12M 2014	12M 2013
Avkastning på eget kapital, exkl. jämförelsestörande poster	14,8	13,9
Avkastning på eget kapital, inkl. jämförelsestörande poster	13,7	11,4
Totalt Koncernen	13,6	11,2

Eget kapital i koncernen vid periodens utgång var 17 767 MSEK (14 833) exklusive innehav utan bestämmande inflytande. Eget kapital per aktie uppgick till 66 SEK (55).

Soliditeten var 54 procent (55). Avkastning på eget kapital uppgick till 13,6 procent (11,2).



Helåret 2014

Nettoomsättningen under 2014 uppgick till 22 515 MSEK (21 473), en ökning med 5 procent jämfört med 2013.

Rörelseresultatet 2014 var 3 073 MSEK (2 440). I föregående års resultat ingick poster av engångskaraktär om -155 MSEK, vilka avsåg process- och tvistekostnader kopplade till ett äldre kartellärende.

Finansiella intäkter och kostnader uppgick till netto -134 MSEK (-197), motsvarande en genomsnittlig räntesats på 2,1 procent (3,3). Föregående års finansiella kostnader var påverkade av räntor kopplade till kartellbeslut om 36 MSEK.

Exklusive dessa räntor uppgick föregående års räntesats till 2,7 procent. Resultatet före skatt uppgick till 2 939 MSEK (2 243).

Resultat efter skatt var 2 236 MSEK (1 656). Resultat efter skatt från avvecklade verksamheter uppgick till -9 MSEK (-39).

Resultat per aktie totalt koncernen uppgick till 8,20 SEK (5,93).

Väsentliga händelser under kvartalet

Pressmeddelande

[Förvärv av verksamheter inom belagda vävar](#). Trelleborg Coated Systems slutförde förvärvet av Uretek Archer LLC Group, bestående av Uretek LLC och Archer Rubber Company LLC. Företagen utvecklar och tillverkar polyuretanbelagda respektive gummibelagda vävar vars produkter och lösningar används inom en rad olika segment, såsom flygindustrin, hälso- och sjukvården, friluftsliv, statlig verksamhet samt inom försvarsindustrin.

Verksamheterna har tillverkningsanläggningar i New Haven, Connecticut, respektive Milford, Massachusetts, i USA. Försäljningen sker främst i Nordamerika och uppgick till cirka 480 MSEK under 2013.

Affären konsoliderades från 31 oktober 2014.

Pressmeddelandet publicerades den 3 november 2014.

Övrigt

Förvärvat resterande cirka fyrtio procent av Bloch S.A. Trelleborg Industrial Solutions utnyttjade en option från 2011 att förvärva resterande cirka fyrtio procent av aktierna i franska Bloch S.A., ett företag inom högpresterande industrislangar. Affären har sedan tidigare konsoliderats fullt ut.

Pressmeddelandet om förvärvet publicerades den 15 juli 2011.

Väsentliga händelser efter periodens slut

Pressmeddelande

Ny VD för TrelleborgVibracoustic. Frank Müller utsågs i januari till ny VD för det samägda bolaget TrelleborgVibracoustic, med tillträde den 1 juni 2015. Han efterträder Hans-Jürgen Goslar som går i pension. Pressmeddelandet publicerades den 22 januari 2015.

Valberedningens förslag inför årsstämma 2015.

Valberedningen bestående av företrädare för de större ägarna, som representerar cirka 62 procent av rösterna i Trelleborg AB, samt styrelsens ordförande, har beslutat att föreslå årsstämman följande:

- Omval av styrelseledamöterna: Hans Biörck, Jan Carlson, Claes Lindqvist, Sören Mellstig, Peter Nilsson, Bo Risberg, Nina Udnes Tronstad och Heléne Vibbleus.
- Omval av Sören Mellstig som styrelsens ordförande.
- Val av Anne Mette Olesen som ny ledamot i styrelsen. Anne Mette Olesen är sedan 2010 verksam inom AAK AB och är idag dess affärsutvecklings- och marknadsdirektör. Hon har innehaft olika positioner inom Coloplast A/S och Chr. Hansen A/S samt Danisco Ing. A/S. Anne Mette Olesen är styrelseledamot i Acoplastic och i det processindustriella organet inom Dansk Industri.

Pressmeddelandet publicerades den 4 februari 2015.

Följande personer har ingått i valberedningen: Rolf Kjellman, Dunkerintressen, Tomas Risbecker, AMF Försäkring & Fonder, Henrik Didner, Didner & Gerge fonder, Peter Rönström, Lannebo fonder och Johan Strandberg, SEB fonder.

Årsstämman kommer att hållas i Trelleborg den 23 april 2015 klockan 17.00.

Förvärv av industridäcksdistributör. Trelleborg Wheel Systems tecknade avtal och slutförde förvärvet av den franska industridäcksdistributören D.G. Manutention Services SAS (DGMS). Verksamheten är specialiserad på distribution och service av industridäck, såsom däck till truckar, till kunder i södra Frankrike. Förvärvet stärker och utvecklar Trellebogs europeiska distributionsnätverk av industridäck ytterligare.

Den förvärvade verksamheten har sitt huvudkontor i Marseille, Frankrike. Försäljningen uppgick 2014 till cirka 50 MSEK. Tilläggsförvärvet är ett led i Trellebogs strategi att stärka positionerna inom attraktiva marknadssegment.

Affären konsolideras från 4 februari 2015.

Pressmeddelandet publicerades den 6 februari 2015.

Riskhantering

Trelleborg arbetar kontinuerligt med att identifiera, utvärdera och hantera risker i koncernens bolag, affärsområden, affärsenheter och processer. Trelleborg har en Enterprise Risk Management-process (ERM-process) som syftar till att ge en koncernövergripande bild av Trellebogs risker samt ett underlag för beslut om hantering och uppföljning av riskerna. De huvudsakliga risker och osäkerhetsfaktorer som koncernen

står inför i dagsläget är relaterade till konjunktrens påverkan på efterfrågan, tillgång till och prisvariationer på råmaterial och komponenter, strukturåtgärder samt finansiella omvärldsrisker.

För ytterligare information om koncernens risker, risk-exponering och riskhantering hänvisas till Trellebogs årsredovisning, www.trelleborg.com och vad som framgår i denna kvartalsrapport och bokslutskommuniké.

Denna rapport har upprättats i enlighet med IAS 34 Delårsrapportering samt tillämpliga regler i Årsredovisningslagen. Delårsrapporten för moderbolaget har upprättats i enlighet med Årsredovisningslagens 9 kapitel, Delårsrapport. Redovisningsprinciper som tillämpats för koncernen och moderbolaget överensstämmer med de redovisningsprinciper som användes vid upprättandet av den senaste årsredovisningen, förutom vad som anges nedan.

Nya och förändrade standarder tillämpade från och med 1 januari 2014

Nya och förändrade standarder bedöms inte ha haft någon väsentlig effekt på koncernens eller moderbolagets resultat eller finansiella ställning.

Rapporten har inte varit föremål för granskning av bolagets revisor.

Trelleborg, den 12 februari 2015
Styrelsen i Trelleborg AB (publ)

Trelleborg

AFFÄRSOMRÅDE

Coated Systems

Trelleborg Coated Systems är en ledande global leverantör av unika kundlösningar inom polymerbelagda vävar till ett flertal industriella applikationer.

Exklusive jämförelsestörande poster, MSEK	Kv4 2014	Kv4 2013	Förändring, %	12M 2014	12M 2013	Förändring, %
Nettoomsättning	542	464	17	1 932	1 839	5
Förändring totalt, %	17	14		5	6	
Organisk försäljning, %	-5	6		-2	-3	
Strukturell förändring, %	13	10		3	12	
Valutakursförändringar, %	9	-2		4	-3	
Rörelseresultat	63	55	15	227	197	15
Rörelsemarginal, %	11,8	11,8		11,8	10,7	

Se ytterligare nyckeltal, sidorna 18 - 19

Fjärde kvartalet 2014. Den organiska försäljningen minskade under kvartalet med 5 procent jämfört med motsvarande period föregående år. Såväl belagda vävar som tryckdukar rapporterade en negativ organisk försäljning jämfört med ett förhållandevis starkt fjärde kvartal föregående år.

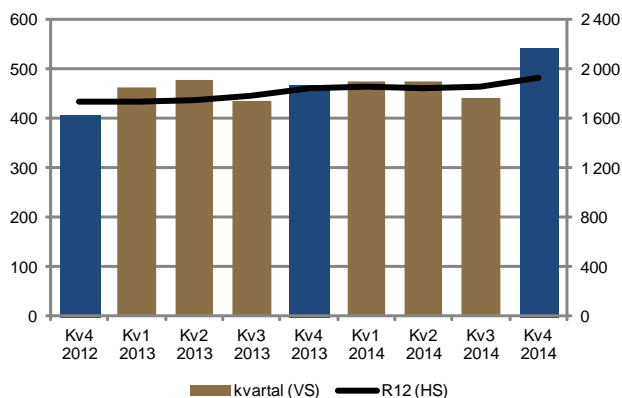
Belagda vävar rapporterade en svagare organisk försäljning i Nordamerika och Europa, vilket delvis kompensades av en positiv försäljningsutveckling i Asien. Försäljningen av tryckdukar minskade framför allt i Europa, men även något i Nordamerika. Försäljningen till den sydamerikanska marknaden ökade. Strukturell förändring om 13 procent hänförs till förvärvade amerikanska verksamheter inom belagda vävar (se vidare sidan 6).

Rörelseresultatet påverkades positivt av tidigare genomförda åtgärdsprogram samt effektivisering av produktionen. Intergrationskostnader relaterade till det genomförda förvärvet i USA påverkade rörelseresultatet. Effektiviseringar av både de europeiska och nordamerikanska verksamheterna fortlöper. Valutakurseffekter från omräkning av utländska dotterbolag påverkade resultatet positivt med 4 MSEK.

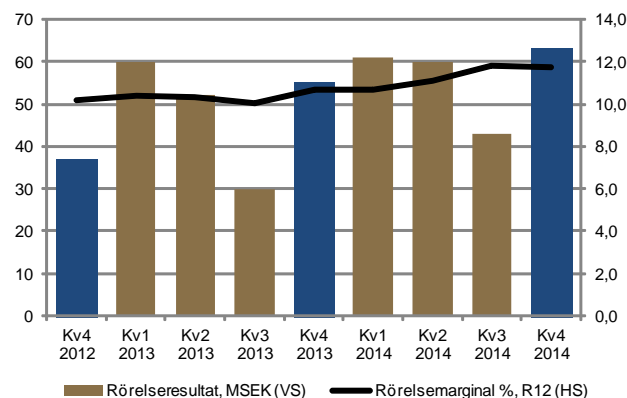
Helåret 2014. Den organiska försäljningen för helåret minskade med 2 procent jämfört med föregående år. Tryckdukar rapporterade en negativ organisk försäljning, samtidigt som försäljningen av belagda vävar var oförändrad. Asien bidrog med en positiv organisk försäljning för helåret. Strukturell förändring om 3 procent hänförs till de under hösten 2014 förvärvade nordamerikanska verksamheterna inom belagda vävar.

Rörelseresultatet ökade jämfört med föregående år, främst till följd av tidigare genomförda åtgärdsprogram samt effektivisering av produktionen och valutakursförändringar. Förvärvade verksamheter under det fjärde kvartalet bidrog positivt till rörelseresultatet, trots integrationskostnader av engångskaraktär. Åtgärder för att förbättra lönsamheten fortlöper enligt plan. Valutakurseffekter från omräkning av utländska dotterbolag har påverkat rörelseresultatet positivt med 8 MSEK jämfört med 2013.

Nettoomsättning, MSEK



Rörelseresultat, MSEK / Rörelsemarginal %, R12





Trelleborg Industrial Solutions är en ledande leverantör inom polymerbaserade kritiska lösningar på industriella applikationsområden såsom slangsystem, industriella antivibrationslösningar och utvalda industriella tätningssystem.

Exklusive jämförelsestörande poster, MSEK	Kv4 2014	Kv4 2013	Förändring, %	12M 2014	12M 2013	Förändring, %
Nettoomsättning	1 275	1 120	14	4 940	4 578	8
Förändring totalt, %	14	-2		8	-2	
Organisk försäljning, %	-2	-3		-2	0	
Strukturell förändring, %	10	-		6	-	
Valutakursförändringar, %	6	1		4	-2	
Rörelseresultat	141	96	47	529	432	22
Rörelsemarginal, %	11,0	8,5		10,7	9,4	

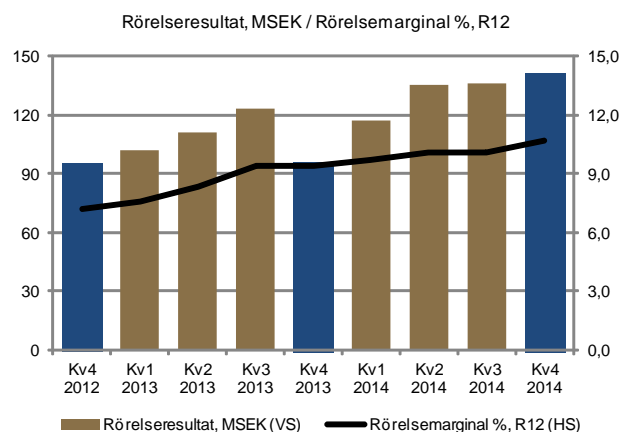
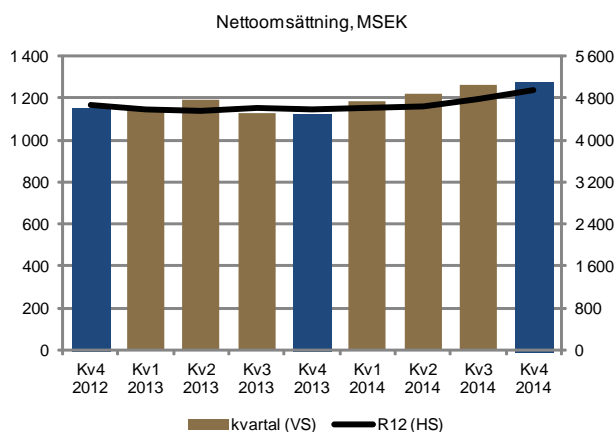
Se ytterligare nyckeltal, sidorna 18 - 19

Fjärde kvartalet 2014. Den organiska försäljningen minskade under kvartalet med 2 procent jämfört med motsvarande period föregående år. Försäljningen påverkades negativt av färre olja/gas-relaterade projektleveranser, och där marknadsförhållandena är fortsatt besvärliga. Europa rapporterade en negativ organisk försäljning, samtidigt som Nordamerika redovisade en positiv organisk försäljningsutveckling. Strukturell tillväxt hänförs till förvärven av en turkisk verksamhet inom industrislangar samt en nordamerikansk verksamhet inom rörtätningar men var också påverkat av en avyttring av en spansk anläggning.

Rörelseresultatet och marginalen ökade jämfört med motsvarande period föregående år, främst till följd av förbättrade marknadspositioner, god prisdisciplin och kostnadskontroll samt av en positiv påverkan från tidigare kommunicerade åtgärdsprogram. Genomförda förvärv under året bidrog positivt till resultatutvecklingen. Valutakurseffekter från omräkning av utländska dotterbolag påverkade resultatet positivt med 7 MSEK.

Helåret 2014. Den organiska försäljningen för helåret minskade med 2 procent jämfört med föregående år. Strukturell tillväxt, det vill säga förvärven av en turkisk verksamhet inom industrislangar och en nordamerikansk verksamhet inom rörtätningar samt en avyttring av en spansk anläggning bidrog sammantaget med cirka 6 procent. Europa rapporterade en negativ organisk försäljning, samtidigt som Nordamerika samt Asien redovisade en positiv organisk försäljningsutveckling.

Rörelseresultatet ökade jämfört med föregående år, främst tack vare förbättrade marknadspositioner, god prisdisciplin och kostnadskontroll samt av en positiv påverkan från tidigare kommunicerade åtgärdsprogram. Valutakurseffekter från omräkning av utländska dotterbolag påverkade rörelseresultatet positivt med 21 MSEK jämfört med föregående år.



Trelleborg Offshore & Construction

AFFÄRSOMRÅDE

Trelleborg Offshore & Construction är en ledande global projektleverantör av polymerbaserade kritiska lösningar för de mycket krävande miljöerna offshore olja & gas respektive infrastruktur.

Exklusive jämförelsestörande poster, MSEK	Kv4 2014	Kv4 2013	Förändring, %	12M 2014	12M 2013	Förändring, %
Nettoomsättning	954	840	14	3 697	3 587	3
Förändring totalt, %	14	-9		3	-2	
Organisk försäljning, %	4	-8		-2	0	
Strukturell förändring, %	-	3		0	4	
Valutakursförändringar, %	10	-4		5	-6	
Rörelseresultat	53	70	-24	281	274	3
Rörelsemarginal, %	5,5	8,4		7,6	7,6	

Se ytterligare nyckeltal, sidorna 18 - 19

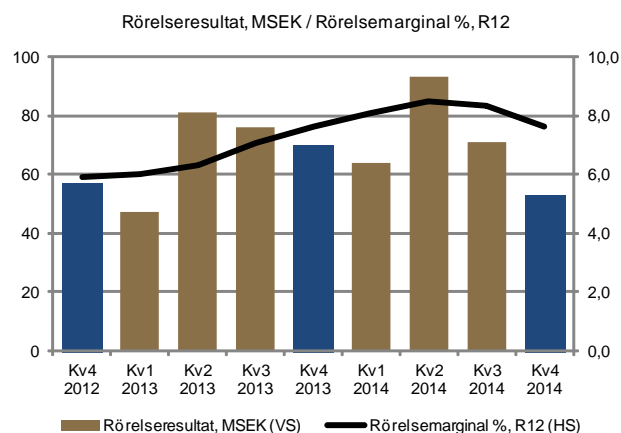
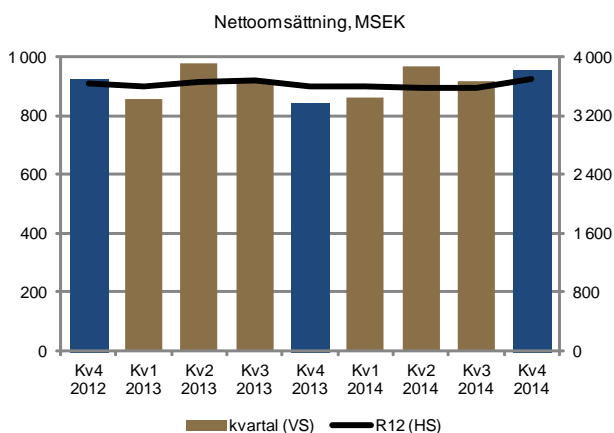
Fjärde kvartalet 2014. Den organiska försäljningen under kvartalet ökade med 4 procent jämfört med motsvarande period föregående år, främst på grund av framskjutna projektleveranser inom marknadssegmentet offshore olja/gas från föregående kvartal. Trelleborgs marknadsledande position stärktes ytterligare genom ett antal strategiska projektordrar, men osäkerheten steg under perioden till följd av ett accelererande oljeprisfall. Orderingen under kvartalet var sammantaget tillfredställande, om än till lägre marginaler och med variationer mellan olika segment. Marknadsaktiviteten inom segmentet infrastruktur var blandad, där främst marina projekt upplevde fortsatt god tillväxt.

Rörelseresultatet minskade jämfört med motsvarande period föregående år, främst till följd av leveranser av större projektorder med tillhörande lägre marginaler, men även på grund av kostnader hänförliga till introduktion av ny produktionsteknologi i den nordamerikanska offshore-verksamheten. Valutakurseffekter från omräkning av utländska dotterbolag påverkade resultatet positivt med 3 MSEK.

Helåret 2014. Den organiska försäljningen för helåret minskade med 2 procent jämfört med föregående år. Året präglades emellertid av en hög marknadsaktivitet, framför allt inom offshore olja/gas, där Trelleborgs marknadsledande position har stärkts. Under det andra halvåret föll världsmarknadspriset på olja markant, vilket har resulterat i en större osäkerhet kring orderingen hänförlig till offshore olja/gas.

Rörelseresultatet och rörelsemarginalen låg i linje med föregående år trots den utmanande marknadssituationen. Valutakurseffekter från omräkning av utländska dotterbolag har påverkat rörelseresultatet positivt med 17 MSEK jämfört med 2013.

Vid årets slut uppgick orderboken till en historiskt hög nivå. Det kraftiga oljeprisfallet påverkar dock volymen inom offshore olja/gas negativt och skapar samtidigt prispress, vilket kommer att leda till lägre marginaler under nästkommande period. Det markant lägre oljepriset har även ökat osäkerheten i orderboken, och såväl förseningar som annulleringar av order kan komma att äga rum. Denna besvärliga marknadssituation påverkar cirka hälften av affärsområdets försäljning.





Trelleborg Sealing Solutions

AFFÄRSOMRÅDE

Trelleborg Sealing Solutions är en ledande global leverantör av polymerbaserade kritiska tätningsslösningar för krävande miljöer såsom generell industri, personbilar och flyg.

Exklusive jämförelsestörande poster, MSEK	Kv4 2014	Kv4 2013	Förändring, %	12M 2014	12M 2013	Förändring, %
Nettoomsättning	1 840	1 723	7	7 646	7 093	8
Förändring totalt, %	7	8		8	-2	
Organisk försäljning, %	-1	9		3	1	
Strukturell förändring, %	-	-		-	-	
Valutakursförändringar, %	8	-1		5	-3	
Rörelseresultat	407	332	23	1 730	1 486	16
Rörelsemarginal, %	22,1	19,3		22,6	21,0	

Se ytterligare nyckeltal, sidorna 18 - 19

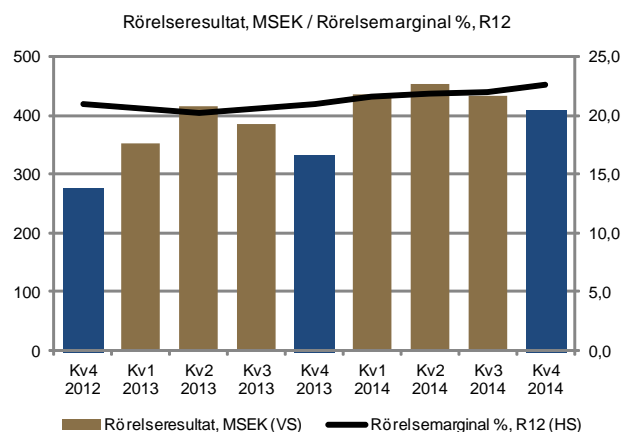
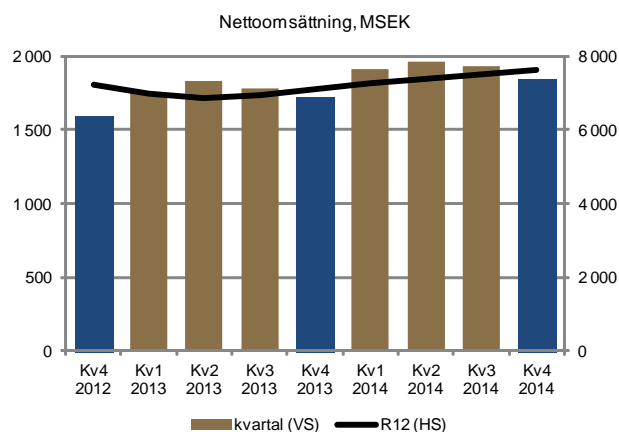
Fjärde kvartalet 2014. Den organiska försäljningen under kvartalet minskade med 1 procent jämfört med motsvarande period föregående år. Den organiska försäljningen i Europa minskade något, samtidigt som försäljningen till övriga geografiska marknader visade god tillväxt inom flertalet marknadssegment. Den organiska försäljningen drevs av en positiv utveckling inom framför allt flygindustrin men påverkades också av en svagt vikande försäljning till generell industri i Europa.

Rörelseresultatet och marginalen ökade jämfört med motsvarande period föregående år, främst till följd av god kostnadskontroll och fortsatt fokus på utvalda segment. Valutakurseffekter från omräkning av utländska dotterbolag har påverkat rörelseresultatet positivt med 26 MSEK jämfört med motsvarande period föregående år.

Under perioden invigdes en ny produktionsenhet i Denver, USA, med tillverkning primärt till flyg- och bilindustrin samt till Life Science-applikationer.

Helåret 2014. Den organiska försäljningen för helåret ökade med 3 procent jämfört med föregående år. Europa rapporterade en svag organisk tillväxt, där en nedgång inom generell industri kompenseras av ökad försäljning till fordons- och flygindustrin. Nordamerika rapporterade en positiv organisk försäljning, främst relaterat till en markant högre försäljning till flygindustrin. Den organiska tillväxten i Asien drevs framför allt av en god försäljning till fordonsindustrin och generell industri.

Rörelseresultatet ökade som ett resultat av högre volymer och god kostnadskontroll. Rörelsemarginalen upprätthölls på en hög nivå genomgående under året. Valutakurseffekter från omräkning av utländska dotterbolag påverkade rörelseresultatet positivt med 71 MSEK jämfört med 2013.





Trelleborg Wheel Systems

AFFÄRSOMRÅDE

Trelleborg Wheel Systems är en ledande global leverantör av däck och kompletta hjul till lantbruks- och skogsbruksmaskiner, truckar och andra materialhanteringsfordon.

Exklusive jämförelsestörande poster, MSEK	Kv4 2014	Kv4 2013	Förändring, %	12M 2014	12M 2013	Förändring, %
Nettoomsättning	976	959	2	4 167	4 189	-1
Förändring totalt, %	2	15		-1	8	
Organisk försäljning, %	-5	1		-5	-1	
Strukturell förändring, %	-	15		0	13	
Valutakursförändringar, %	7	-1		4	-4	
Rörelseresultat	103	92	12	504	490	3
Rörelsemarginal, %	10,5	9,6		12,1	11,7	

Se ytterligare nyckeltal, sidorna 18 - 19

Fjärde kvartalet 2014. Den organiska försäljningen minskade under kvartalet med 5 procent jämfört med motsvarande period föregående år. Försäljningen av lantbruksdäck påverkades av OE-tillverkares betydligt lägre produktionsnivåer av lantbruksmaskiner. Eftermarknadsförsäljningen minskade något, men utvecklades bättre än den underliggande marknaden. Affärsområdet fortsatte att vinna marknadsandelar inom utvalda delsegment inom lantbruksdäck.

Försäljningen av däck till materialhanteringsfordon i Europa utvecklades positivt under kvartalet. Den nordamerikanska marknaden rapporterade en något lägre organisk försäljning.

Rörelseresultatet och marginalen ökade jämfört med motsvarande period föregående år, trots svagare marknadsförhållanden, som ett resultat av effektiv kostnads- hantering, bibehållen prisdisciplin samt framgångsrik integration av tidigare förvärvade verksamheter. Valutakurseffekter från omräkning av utländska dotterbolag har påverkat rörelseresultatet positivt med 11 MSEK.

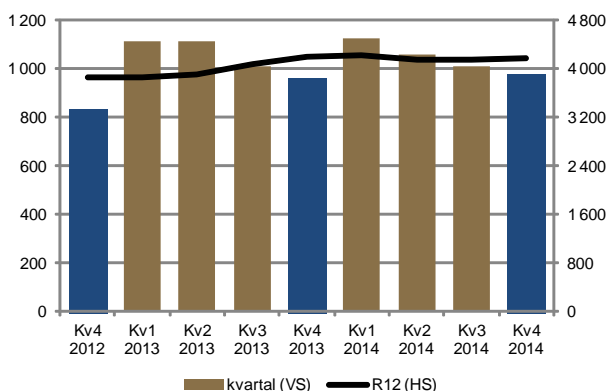
Efter periodens slut tecknade affärsområdet avtal och slutförde förvärvet av en fransk industridäcksdistributör, se sidan 7.

Helåret 2014. Den organiska försäljningen för helåret minskade med 5 procent jämfört med föregående år. Försäljningen relaterad till lantbruk rapporterade en markant minskning jämfört med 2013, påverkad av OE-tillverkares betydligt lägre produktionsnivåer av lantbruksmaskiner. Den organiska försäljningsutvecklingen av däck till materialhanteringsfordon var svagt positiv för helåret.

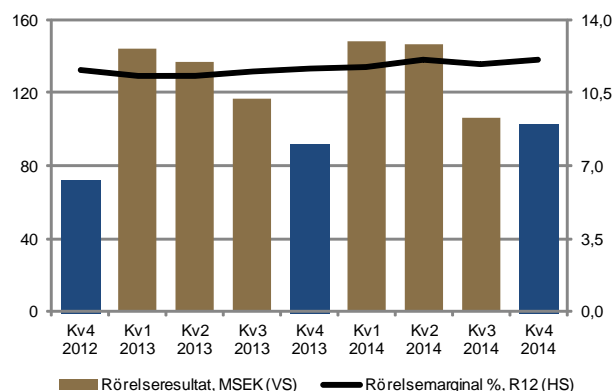
Rörelseresultatet och marginalen ökade något jämfört med föregående år, främst till följd av en effektiv kostnads- hantering, god prisdisciplin samt en framgångsrik marknadspositionering. Valutakurseffekter från omräkning av utländska dotterbolag har påverkat rörelseresultatet positivt med 20 MSEK jämfört med föregående år. Beslut togs under året att påbörja produktion av lantbruksdäck lokalt i USA. Anläggningen bedöms påbörja leveranser under den senare delen av 2015.

Året präglades av successivt försämrade marknadsförhållandena för lantbruksdäck, vilket medförde kraftiga volymbortfall hos tillverkare av lantbruksmaskiner. Denna besvärliga marknadssituation, som främst påverkar cirka en fjärdedel av affärsområdets försäljning, förväntas bestå under större delen av 2015.

Nettoomsättning, MSEK



Rörelseresultat, MSEK / Rörelsemarginal %, R12



Samägt bolag



TrelleborgVibracoustic är en global ledare inom antivibrationslösningar för personbilar och tunga fordon. Bolaget bildades i juli 2012 och ägs till lika delar av Trelleborg och Freudenberg.

Notera att TrelleborgVibracoustic rapporterar i EUR.

MEUR	Kv4 2014	Kv4 2013	Förändring, %	12M 2014	12M 2013	Förändring, %
Nettoomsättning	450,7	419,4	7	1 779,3	1 712,7	4
Förändring totalt, %	7	4		4	5	
Organisk försäljning, %	3	8		4	6	
Strukturell förändring, %	1	1		1	1	
Valutakursförändringar, %	3	-5		-1	-2	
Rörelseresultat exklusive jämförelsestörande poster	34,4	34,5	0	151,0	124,6	21
Rörelsemarginal, %	7,6	8,2		8,5	7,3	
Förvävsrelaterade kostnader	2,8	-3,0		-0,4	-6,8	
Avskrivningar på immateriella tillgångar ¹⁾	-2,7	-1,1		-7,2	-4,4	
Omstruktureringskostnader	-2,5	3,3		-33,1	-19,8	
Summa jämförelsestörande poster	-2,4	-0,8		-40,7	-31,0	
Rörelseresultat	32,0	33,7	-5	110,3	93,6	18
Finansiella intäkter och kostnader	-7,2	-5,8		-12,4	-11,5	
Resultat före skatt	24,8	27,9	-11	97,9	82,1	19
Skatt	-9,3	-9,6		-32,3	-27,2	
Resultat efter skatt	15,5	18,3	-15	65,6	54,9	19
MSEK	Kv4 2014	Kv4 2013	Förändring, %	12M 2014	12M 2013	Förändring, %
Resultat efter skatt	143	162	-12	596	474	26
Trelleborgs andel, 50%	72	81	-12	298	237	26

¹⁾ Kopplade till fördelning av förvärvsbalansen.

Fjärde kvartalet 2014. Den organiska försäljningen under kvartalet ökade med 3 procent jämfört med motsvarande period föregående år. Samtliga geografiska marknader, förutom Sydamerika, bidrog positivt till försäljningsutvecklingen. Som jämförelse bedöms den globala bilproduktionen ha ökat med cirka 1,5 procent under kvartalet.

Rörelseresultatet är i princip oförändrat i förhållande till motsvarande period föregående år, främst till följd av högre volymer samt god kostnadskontroll som kompenserade den försämrade marknadsutvecklingen i Brasilien. Den underliggande lönsamheten förbättrades ytterligare, men det redovisade rörelseresultatet under kvartalet påverkades av temporärt högre uppstarts-kostnader för produktionsanläggningar i såväl Kina som i Thailand, samt av en ökad nivå på FoU-aktiviteter. Valutakurseffekter från omräkning av utländska dotterbolag har påverkat rörelseresultatet positivt med drygt 1 MEUR jämfört med motsvarande period föregående år.

Rörelsemarginalen uppgick till 7,6 procent (8,2).

Kassaflödet utvecklades positivt, baserat på ett tillfredställande resultat samt god hantering av rörelsekapitalet, trots en hög investeringstakt i kvartalet.

Omstruktureringskostnaderna om -2,5 MEUR var i linje med kommunicerade helårsnivåer. Förvävsrelaterade poster om +2,8 MEUR (-3,0) hänförs till justeringar av förvärvsbalanser från genomförda förvärv samt nedskrivning av vissa tillgångar relaterade till skattemässiga underskott.

Avskrivningar på immateriella tillgångar är högre än tidigare kvartal som en följd av ovan nämnda justeringar av förvärvsbalanser.

Rapporterad skattesats uppgick till knappt 38 procent, och påverkades negativt av engångseffekter hänförliga till skapandet av en mer effektiv legal struktur vilken kan möjliggöra en förbättrad långsiktig utdelningskapacitet till aktieägarna. Den underliggande skattesatsen för kvartalet uppgick till 27 procent.

Efter periodens slut utsågs Frank Müller till ny VD för TrelleborgVibracoustic, med tillträde den 1 juni 2015. Han efterträder Hans-Jürgen Goslar som går i pension, se vidare sidan 7.

Helåret 2014. Nettoomsättningen för helåret ökade med 4 procent jämfört med 2013. Tillfredställande försäljningsutveckling i främst Europa och Kina bidrog till en organisk försäljningstillväxt om 4 procent. Den globala bilproduktionen bedöms ha ökat med 2 procent.

Rörelseresultatet ökade jämfört med föregående år, främst till följd av högre volymer och god kostnadskontroll men även som en följd av genomförda delar av det pågående strukturarbetet. Resultatet har under året påverkats negativt av en svagare marknadsutveckling i Brasilien. Valutakurseffekter från omräkning av utländska dotterbolag har påverkat rörelseresultatet negativt med drygt 1 MEUR jämfört med föregående år.

Det operativa kassaflödet var starkt under 2014, främst som en följd av god underliggande lönsamhet men även effektiv hantering av rörelsekapitalet.

Under året har bolaget initierat ytterligare steg i omstruktureringprojektet som syftar till ökad konkurrenskraft i Europa. Utbyggnad av produktionskapaciteten i Kina, Thailand samt Rumänien pågår och fortsätter enligt plan.

TrelleborgVibracoustic har under året lämnat utdelning om 29 MEUR till aktieägarna, den första sedan starten av bolaget.

Omstruktureringkostnaderna uppgick till -33 MEUR, vilket är i nivå med vad som tidigare har kommunicerats. Rapporterad skattesats uppgick till 33 procent. Den underliggande skattesatsen uppgick till 29 procent, vilket är i linje med vad som tidigare har kommunicerats.

Efter utnämningen av Frank Müller som ny VD för TrelleborgVibracoustic, en position han tillträder den 1 juni 2015, fortsätter processen med att utveckla det samägda bolaget. Det inbegriper att göra bolaget redo för en potentiell börsnotering. Denna process beräknas vara slutförd i slutet av 2015.

Övriga nyckeltal

MEUR	Kv4 2014	Kv4 2013	Förändring, %	12M 2014	12M 2013	Förändring, %
EBITDA	49,3	50,1	-2	210,2	180,3	17
Operativt kassaflöde	75,5	36,9	105	159,8	96,7	65
Sysselsatt kapital				450,4	445,1	
Nettoskuld				-1,2	-73,4	
Eget kapital				433,4	363,7	
Skuldsättningsgrad, %				-0,3	-20,2	
Nettoskuld/EBITDA				0,0	-0,4	

Ekonomisk redovisning

Resultaträkningar

MSEK	Kv4 2014	Kv4 2013	12M 2014	12M 2013
Nettoomsättning	5 582	5 145	22 515	21 473
Kostnad för sålda varor	-3 641	-3 358	-14 515	-14 167
Bruttoresultat	1 941	1 787	8 000	7 306
Försäljningskostnader	-574	-534	-2 267	-2 112
Administrationskostnader	-659	-617	-2 547	-2 355
Forsknings- och utvecklingskostnader	-83	-84	-331	-309
Övriga rörelseintäkter/-kostnader	66	10	145	81
Resultatandel i TrelleborgVibracoustic	115	123	445	355
Skatt hänförlig till TrelleborgVibracoustic	-43	-42	-147	-118
Andel i TrelleborgVibracoustic	72	81	298	237
Andel i intressebolag	-1	1	1	2
Jämförelsestörande poster	-68	-68	-226	-410
Rörelseresultat	694	576	3 073	2 440
Finansiella intäkter och kostnader	-33	-42	-134	-197
Resultat före skatt	661	534	2 939	2 243
Skatt	-161	-136	-703	-587
Resultat efter skatt i kvarvarande verksamheter	500	398	2 236	1 656
Resultat efter skatt i avvecklade verksamheter	1	-39	-9	-39
Resultat efter skatt	501	359	2 227	1 617
- moderbolagets aktieägare	501	356	2 221	1 609
- innehav utan bestämmande inflytande	0	3	6	8
Resultat per aktie, SEK	Kv4 2014	Kv4 2013	12M 2014	12M 2013
Kvarvarande verksamheter	1,84	1,46	8,23	6,08
Avvecklade verksamheter	0,01	-0,15	-0,03	-0,15
Koncernen, totalt	1,85	1,31	8,20	5,93
Kvarvarande verksamheter, exklusive jämförelsestörande poster	2,03	1,71	8,88	7,40
Antal aktier				
Per bokslutsdag	271071783	271071783	271071783	271071783
I genomsnitt	271071783	271071783	271071783	271071783

Rapporter över totalresultat

MSEK	Kv4 2014	Kv4 2013	12M 2014	12M 2013
Resultat efter skatt	501	359	2 227	1 617
Övrigt totalresultat				
Poster som inte ska återföras i resultaträkningen				
Omvärdering av nettopensionsförpliktelsen	-47	-19	-70	19
	-47	-19	-70	19
Poster som senare kan återföras i resultaträkningen				
Kassaflödessäkringar	-40	10	-108	65
Säkring av nettoinvestering	-426	-248	-1 021	-193
Omräkningsdifferenser	890	442	2 242	121
Inkomstskatt hänförlig till komponenter i övrigt totalresultat	106	55	242	49
Övrigt totalresultat hänförligt till TrelleborgVibracoustic	189	-	316	-
	719	259	1 671	42
Övrigt totalresultat efter skatt	672	240	1 601	61
Summa totalresultat	1 173	599	3 828	1 678

Balansräkningar

Koncernen	31 dec	31 dec
MSEK	2014	2013
Materiella anläggningstillgångar	6 088	5 141
Immateriella anläggningstillgångar	11 801	9 173
Andelar i TrelleborgVibracoustic och intressebolag	3 605	3 122
Övriga finansiella anläggningstillgångar	1 036	869
Summa anläggningstillgångar	22 530	18 305
Varulager	3 733	3 188
Kundfordringar och andra rörelsefordringar	5 423	4 658
Kortfristiga räntebärande fordringar	240	244
Likvida medel	1 141	893
Summa omsättningstillgångar	10 537	8 983
Summa tillgångar	33 067	27 288
Eget kapital hänförligt till moderbolagets aktieägare	17 767	14 833
Innehav utan bestämmande inflytande	9	44
Summa eget kapital	17 776	14 877
Långfristiga räntebärande skulder	4 223	4 874
Övriga långfristiga skulder	1 089	935
Summa långfristiga skulder	5 312	5 809
Kortfristiga räntebärande skulder	4 493	2 023
Leverantörsskulder och andra rörelseskulder	5 486	4 579
Summa kortfristiga skulder	9 979	6 602
Summa eget kapital och skulder	33 067	27 288

Specifikation till förändring av eget kapital	31 dec	31 dec
MSEK	2014	2013
<i>Hänförligt till moderbolagets aktieägare</i>		
Ingående balans den 1 januari	14 833	13 977
Summa totalresultat	3 819	1 669
Förvärv	-4	-
Utdelning	-881	-813
Utgående balans	17 767	14 833
<i>Innehav utan bestämmande inflytande</i>		
Ingående balans den 1 januari	44	35
Summa totalresultat	9	9
Förvärv	-42	-
Utdelning	-2	0
Utgående balans	9	44
Summa eget kapital, utgående balans	17 776	14 877

Kassaflödesanalys

Koncernen, MSEK	Kv4 2014	Kv4 2013	12M 2014	12M 2013
Den löpande verksamheten				
Rörelseresultat inklusive resultatandelar i samägda-/intressebolag	694	576	3 073	2 440
Justering för poster som inte ingår i kassaflödet:				
Avskrivningar på materiella anläggningstillgångar	167	149	634	611
Avskrivningar på immateriella anläggningstillgångar	23	35	64	71
Nedskrivningar på materiella anläggningstillgångar	9	-	42	31
Nedskrivningar på immateriella anläggningstillgångar	-	-	-	0
Utdelning från samägda-/intressebolag	-	0	132	1
Andelar i samägda-/intressebolag samt övriga ej kassaflödespåverkande poster	-74	-80	-306	-240
Kassaflödeseffekt från jämförelsestörande poster	7	1	13	29
Löpande verksamheten i avvecklade verksamheter	0	-	-8	-
Erhållen ränta och andra finansiella poster	11	13	35	32
Erlagd ränta och andra finansiella poster	-32	-86	-145	-290
Betalad skatt	-197	-206	-627	-587
Kassaflöde från den löpande verksamheten före förändringar av rörelsekapital	608	402	2 907	2 098
Kassaflöde från förändringar i rörelsekapital:				
Förändring av varulager	25	39	-88	100
Förändring av rörelsefordringar	557	540	338	-351
Förändring av rörelseskulder	-10	-104	-242	27
Förändring i rörelsekapital i avvecklade verksamheter	0	-	8	-
Förändring i jämförelsestörande poster	-20	9	-35	0
Kassaflöde från den löpande verksamheten	1 160	886	2 888	1 874
Investeringsverksamheten				
Förvärvade enheter	-1 296	-29	-1 912	-234
Avvecklade verksamheter	-	-33	21	-19
Bruttoinvesteringar i materiella anläggningstillgångar	-406	-338	-962	-852
Bruttoinvesteringar i immateriella anläggningstillgångar	-29	-23	-63	-70
Försäljning av anläggningstillgångar	14	5	21	13
Kassaflöde från investeringsverksamheten	-1 717	-418	-2 895	-1 162
Finansieringsverksamheten				
Förändring av räntebärande placeringar	-278	124	-520	818
Förändring av räntebärande skulder	790	-526	1 534	-448
Utdelning - moderbolagets aktieägare	-	-	-881	-813
Utdelning - innehav utan bestämmande inflytande	0	-	-2	0
Kassaflöde från finansieringsverksamheten	512	-402	131	-443
Periodens kassaflöde	-45	66	124	269
Likvida medel:				
Vid periodens början	1 144	824	893	660
Kursdifferens	42	3	124	-36
Likvida medel vid periodens slut	1 141	893	1 141	893

MSEK	Kv4 2014	Kv4 2013	12M 2014	12M 2013
Nettoomsättning				
Trelleborg Coated Systems	542	464	1 932	1 839
Trelleborg Industrial Solutions	1 275	1 120	4 940	4 578
Trelleborg Offshore & Construction	954	840	3 697	3 587
Trelleborg Sealing Solutions	1 840	1 723	7 646	7 093
Trelleborg Wheel Systems	976	959	4 167	4 189
Koncernposter	70	133	480	611
Eliminering	-75	-94	-347	-424
Totalt	5 582	5 145	22 515	21 473

Rörelseresultat				
Trelleborg Coated Systems	63	55	227	197
Trelleborg Industrial Solutions	141	96	529	432
Trelleborg Offshore & Construction	53	70	281	274
Trelleborg Sealing Solutions	407	332	1 730	1 486
Trelleborg Wheel Systems	103	92	504	490
Koncernposter	-77	-82	-270	-266
Totalt	690	563	3 001	2 613

Rörelsemarginal, %				
Trelleborg Coated Systems	11,8	11,8	11,8	10,7
Trelleborg Industrial Solutions	11,0	8,5	10,7	9,4
Trelleborg Offshore & Construction	5,5	8,4	7,6	7,6
Trelleborg Sealing Solutions	22,1	19,3	22,6	21,0
Trelleborg Wheel Systems	10,5	9,6	12,1	11,7
Totalt	12,4	11,0	13,3	12,2

Nettoomsättning per marknad, andel och organisk tillväxt, %	Kv4 2014	Kv4 2013	12M 2014	12M 2013
Västeuropa (51%)	-7	0	-8	0
Övriga Europa (6%)	-2	14	5	23
Nordamerika (22%)	6	4	7	-5
Syd- och Centralamerika (4%)	12	-14	20	-12
Asien och övriga marknader (17%)	1	4	7	4
Totalt (100% avser andel 2014)	-2	2	-1	1

Valutaomräkningseffekter på rörelseresultatet ¹⁾ , MSEK	Kv4 2014	Kv4 2013	12M 2014	12M 2013
Trelleborg Coated Systems	4	-1	8	-8
Trelleborg Industrial Solutions	7	0	21	-9
Trelleborg Offshore & Construction	3	-2	17	-14
Trelleborg Sealing Solutions	26	-8	71	-56
Trelleborg Wheel Systems	11	-2	20	-23
Koncernposter	0	2	-2	4
Totalt	51	-11	135	-106

¹⁾ Påverkan på rörelseresultatet vid omräkning av koncernens utländska dotterbolag. Vid beräkning görs jämförelse med valutakurser för motsvarande period föregående år. Exklusive jämförelsestörande poster och andel i TrelleborgVibracoustic.

TRELLEBORG AB - FJÄRDE KVARTALET OCH BOKSLUTSKOMMUNIKÉ 2014

MSEK	Kv4 2014	Kv3 2014	Kv2 2014	Kv1 2014	Kv4 2013	Kv3 2013	Kv2 2013	Kv1 2013	Kv4 2012
Nettoomsättning									
Trelleborg Coated Systems	542	442	475	473	464	435	477	463	406
Trelleborg Industrial Solutions	1 275	1 262	1 222	1 181	1 120	1 127	1 189	1 142	1 147
Trelleborg Offshore & Construction	954	917	967	859	840	913	978	856	924
Trelleborg Sealing Solutions	1 840	1 930	1 961	1 915	1 723	1 787	1 833	1 750	1 592
Trelleborg Wheel Systems	976	1 008	1 057	1 126	959	1 010	1 111	1 109	833
Koncernposter	70	134	135	141	133	129	162	187	176
Eliminering	-75	-79	-92	-101	-94	-95	-122	-113	-112
Totalt	5 582	5 614	5 725	5 594	5 145	5 306	5 628	5 394	4 966
Rörelseresultat									
Trelleborg Coated Systems	63	43	60	61	55	30	52	60	37
Trelleborg Industrial Solutions	141	136	135	117	96	123	111	102	95
Trelleborg Offshore & Construction	53	71	93	64	70	76	81	47	57
Trelleborg Sealing Solutions	407	433	454	436	332	386	416	352	277
Trelleborg Wheel Systems	103	106	147	148	92	117	137	144	72
Koncernposter	-77	-59	-87	-47	-82	-44	-74	-66	-92
Totalt	690	730	802	779	563	688	723	639	446
Rörelsemarginal, %									
Trelleborg Coated Systems	11,8	9,7	12,5	13,0	11,8	6,7	11,0	13,0	9,1
Trelleborg Industrial Solutions	11,0	10,8	11,0	9,9	8,5	10,9	9,3	8,9	8,3
Trelleborg Offshore & Construction	5,5	7,7	9,7	7,4	8,4	8,3	8,2	5,5	6,1
Trelleborg Sealing Solutions	22,1	22,4	23,2	22,8	19,3	21,6	22,7	20,1	17,4
Trelleborg Wheel Systems	10,5	10,6	13,9	13,1	9,6	11,5	12,4	13,0	8,6
Totalt	12,4	13,0	14,0	13,9	11,0	13,0	12,8	11,8	9,0
Jämförelsestörande poster	-68	-41	-99	-18	-68	-101	-204	-37	-129
Resultatandel i TrelleborgVibracoustic	115	155	42	133	123	25	97	110	37
Skatt hänförlig till TrelleborgVibracoustic	-43	-45	-13	-46	-42	-13	-34	-29	-14
Andel i TrelleborgVibracoustic	72	110	29	87	81	12	63	81	23
Redovisat rörelseresultat	694	799	732	848	576	599	582	683	340

TRELLEBORG AB - FJÄRDE KVARTALET OCH BOKSLUTSKOMMUNIKÉ 2014

Resultaträkningar, MSEK	Kv4 2014	Kv3 2014	Kv2 2014	Kv1 2014	Kv4 2013	Kv3 2013	Kv2 2013	Kv1 2013	Kv4 2012
Nettoomsättning	5 582	5 614	5 725	5 594	5 145	5 306	5 628	5 394	4 966
Kostnad för sålda varor	-3 641	-3 619	-3 649	-3 606	-3 358	-3 492	-3 702	-3 615	-3 404
Bruttoresultat	1 941	1 995	2 076	1 988	1 787	1 814	1 926	1 779	1 562
Försäljningskostnader	-574	-573	-570	-550	-534	-522	-538	-518	-501
Administrationskostnader	-659	-640	-639	-609	-617	-559	-599	-580	-597
Forsknings- och utvecklingskostnader	-83	-80	-83	-85	-84	-75	-77	-73	-80
Övriga rörelseintäkter/-kostnader	66	27	17	35	10	30	10	31	62
Resultatandel i TrelleborgVibracoustic	115	155	42	133	123	25	97	110	37
Skatt hänförlig till TrelleborgVibracoustic	-43	-45	-13	-46	-42	-13	-34	-29	-14
Andel i TrelleborgVibracoustic	72	110	29	87	81	12	63	81	23
Andel i intressebolag	-1	1	1	0	1	0	1	0	0
Jämförelsestörande poster	-68	-41	-99	-18	-68	-101	-204	-37	-129
Rörelseresultat	694	799	732	848	576	599	582	683	340
Finansiella intäkter och kostnader	-33	-34	-33	-34	-42	-81	-32	-42	-37
Resultat före skatt	661	765	699	814	534	518	550	641	303
Skatt	-161	-182	-169	-191	-136	-136	-165	-150	-59
Resultat efter skatt i kvarvarande verksamheter	500	583	530	623	398	382	385	491	244
Resultat efter skatt i avvecklade verksamheter	1	-10	-	-	-39	-	-	-	13
Resultat efter skatt	501	573	530	623	359	382	385	491	257
- moderbolagets aktieägare	501	571	528	621	356	380	384	489	256
- innehav utan bestämmande inflytande	0	2	2	2	3	2	1	2	1

Resultat per aktie, SEK	Kv4 2014	Kv3 2014	Kv2 2014	Kv1 2014	Kv4 2013	Kv3 2013	Kv2 2013	Kv1 2013	Kv4 2012
Kvarvarande verksamheter	1,84	2,15	1,95	2,29	1,46	1,40	1,41	1,81	0,89
Avvecklade verksamheter	0,01	-0,04	0,00	0,00	-0,15	0,00	0,00	0,00	0,05
Koncernen, totalt	1,85	2,11	1,95	2,29	1,31	1,40	1,41	1,81	0,94
Kvarvarande verksamheter, exklusive jämförelsestörande poster	2,03	2,31	2,20	2,34	1,71	1,67	2,12	1,90	1,22

Förvärv 2014

Verksamhet inom industridäck

Trelleborg förvärv under januari 2014 tillgångar och verksamheter från Pircher Alfred s.a.s. i Italien. Verksamheten är specialiserad på distribution och service av industridäck. Ingår i affärsområdet Trelleborg Wheel Systems.

Verksamhet inom rörtätningar

Trelleborg förvärv 51 % av Max Seal under mars månad 2014.

Trelleborg har rätt och för avsikt att förvärva resterande del enligt särskilda villkor i avtalet. Förvärvet har konsoliderats enligt "full goodwill-metoden". Max Seal utvecklar och tillverkar polymerbaserade tätningssystem för olika typer av rör till vatten- och avloppssystem. Ingår i affärsområdet Trelleborg Industrial Solutions.

Verksamhet inom industrislangar

Trelleborg förvärv i juli 2014 Superlas Group. Superlas Group utvecklar och tillverkar industrislangar till en rad industrier såsom bygg- och anläggning, processindustri, industriell rengöring och tanktransport. Ingår i affärsområdet Trelleborg Industrial Solutions.

Verksamhet inom belagda vävar

Trelleborg förvärv i månadsskiftet oktober/november 2014 tillgångar och verksamheter från Uretek Archer LLC Group. Uretek och Archer utvecklar och tillverkar uretanbelagda respektive gummibelagda vävar som används inom flygindustrin, hälso- och sjukvården, friluftsliv, statlig verksamhet samt inom försvarsindustrin. Ingår i affärsområdet Trelleborg Coated Systems.

Redovisade belopp på identifierbara förvärvade tillgångar och övertagna skulder

MSEK	12M 2014
Immateriella anläggningstillgångar	637
Materiella anläggningstillgångar	199
Uppskjutna skattefordringar	7
Varulager	127
Rörelsefordringar	260
Aktuell skattefordran	9
Likvida medel	25
Innehav utan bestämmande inflytande	46
Uppskjutna skatteskulder	-34
Räntebärande skulder	-78
Pensionsförpliktelser	-61
Övriga avsättningar	-11
Aktuell skatteskuld	-17
Rörelseskulder	-281
Nettotillgångar	828
Goodwill	1 031
Total köpeskilling	1 859
Likvida medel och övrig nettoskuld i förvärvade verksamheter	53
Kassaflödeseffekt	1 912

Förvärv 2013

Förvärven under 2013 var inte av väsentlig karaktär varken individuellt eller aggregerat.

- Verksamhet inom marina docknings- och förankringslösningar, Sea Systems Technology Ltd.
- Distributör inom industridäck, verksamhet förvärvades från Industriebanden Beheer B.V.
- Verksamhet inom marina docknings- och förankringslösningar, Ambler Technologies Ltd
- Teknik för kryogeniska slangsystem, från SBM Offshore.

Koncernens finansiella tillgångar och skulder som värderas till verkligt värde

Per 31 december 2014	Derivat värderade till verkligt värde via resultaträkningen		Derivat som används för säkringsändamål		Summa
	Redovisat värde	Värderingsnivå	Redovisat värde	Värderingsnivå	
MSEK					
Övriga finansiella anläggningstillgångar	-		3	2	3
Kundfordringar och andra rörelsefordringar	28	2	1	2	29
Kortfristiga räntebärande fordringar	239	2	-105	2	134
Summa tillgångar	267		-101		166
Övriga långfristiga skulder	-		109	2	109
Långfristiga räntebärande skulder	29	2	0	2	29
Kortfristiga räntebärande skulder	87	2	163	2	250
Leverantörsskulder och andra rörelseskulder	5	2	127	2	132
Summa skulder	121		399		520

Per 31 december 2013	Derivat värderade till verkligt värde via resultaträkningen		Derivat som används för säkringsändamål		Summa
	Redovisat värde	Värderingsnivå	Redovisat värde	Värderingsnivå	
MSEK					
Övriga finansiella anläggningstillgångar	-		18	2	18
Kundfordringar och andra rörelsefordringar	-3	2	16	2	13
Kortfristiga räntebärande fordringar	24	2	37	2	61
Summa tillgångar	21		71		92
Övriga långfristiga skulder	-		59	2	59
Kortfristiga räntebärande skulder	41	2	37	2	78
Leverantörsskulder och andra rörelseskulder	2	2	50	2	52
Summa skulder	43		146		189

Värderingstekniker använda för att beräkna verkliga värden i Nivå 2

Derivat i nivå 2 består av valutaterminer och ränteswappar och används främst till säkringsändamål men även till trading. Värderingen till verkligt värde för valutaterminerna baseras på publicerade terminskurser på en aktiv marknad. Värderingen av ränteswapparna baseras på terminsräntor framtagna utifrån observerbara svenska räntekurvor. Diskonteringen ger inte någon väsentlig påverkan på värderingen av derivat i nivå 2.

Upplysning om verkligt värde på upplåning och andra finansiella instrument

Samtliga lån har rörliga räntor. Därmed bedöms det verkliga värdet i huvudsak överensstämma med det bokförda värdet. För övriga finansiella instrument bedöms också det verkliga värdet överensstämma med bokfört värde.

Moderbolaget

Resultaträkningar, MSEK	Kv4 2014	Kv4 2013	12M 2014	12M 2013
Administrationskostnader	-123	-85	-301	-240
Övriga rörelseintäkter	87	27	380	220
Övriga rörelsekostnader	-169	-71	-201	-71
Rörelseresultat	-205	-129	-122	-91
Finansiella intäkter och kostnader	-53	-297	-382	-721
Resultat före skatt	-258	-426	-504	-812
Bokslutsdispositioner	152	842	152	842
Skatt	45	-120	135	18
Resultat efter skatt	-61	296	-217	48

Rapporter över totalresultat, MSEK	Kv4 2014	Kv4 2013	12M 2014	12M 2013
Resultat efter skatt	-61	296	-217	48
Summa totalresultat	-61	296	-217	48

Balansräkningar	31 dec	31 dec
MSEK	2014	2013
Materiella anläggningstillgångar	22	24
Immateriella anläggningstillgångar	4	1
Finansiella anläggningstillgångar	35 719	36 044
Summa anläggningstillgångar	35 745	36 069
Kortfristiga rörelsefordringar	64	72
Aktuell skattefordran	67	17
Räntebärande fordringar	297	894
Likvida medel	0	0
Summa omsättningstillgångar	428	983
Summa tillgångar	36 173	37 052
Eget kapital	11 476	12 574
Summa eget kapital	11 476	12 574
Obeskattade reserver	-	19
Räntebärande långfristiga skulder	4 379	33
Övriga långfristiga skulder	16	18
Summa långfristiga skulder	4 395	51
Räntebärande kortfristiga skulder	20 125	24 247
Övriga kortfristiga skulder	177	161
Summa kortfristiga skulder	20 302	24 408
Summa eget kapital och skulder	36 173	37 052

Finansiella definitioner

Avkastning på eget kapital, % Andel av resultat efter skatt, hänförligt till moderbolagets aktieägare i förhållande till genomsnittligt eget kapital, exklusive innehav utan bestämmande inflytande.

Avkastning på sysselsatt kapital, % Rörelseresultat i förhållande till genomsnittligt sysselsatt kapital.

EBITDA Rörelseresultat exklusive avskrivningar och nedskrivningar på materiella och immateriella anläggningstillgångar.

Fritt kassaflöde Operativt kassaflöde reducerat med kassaflöde avseende finansiella poster, skatter och kassaflödeseffekt av omstrukturingsåtgärder.

Kapitalandelsmetoden Intressebolag och samägda bolag redovisas enligt kapitalandelsmetoden, vilket innebär att den initiala intressebolagsandelen förändras för att avspegla koncernens andel av intressebolagets resultat samt för eventuella utdelningar.

Kassakonvertering Operativt kassaflöde i förhållande till rörelseresultat.

Nettoskuld Räntebärande skulder minskade med räntebärande tillgångar och likvida medel.

Nettoskuld/EBITDA Nettoskuld i förhållande till EBITDA.

Operativt kassaflöde EBITDA exklusive ej kassaflödespåverkande poster, investeringar, sålda anläggningstillgångar och förändringar i rörelsekapital. I nyckeltalet exkluderas kassaflöde från omstruktureringar.

Resultat per aktie Andel av resultat efter skatt, hänförligt till moderbolagets aktieägare, i förhållande till genomsnittligt antal utestående aktier.

Rörelsemarginal, % Rörelseresultat i förhållande till nettoomsättning.

Rörelseresultat Rörelseresultat enligt resultaträkningen.

Skuldsättningsgrad, % Nettoskuld i förhållande till summa eget kapital.

Soliditet, % Summa eget kapital i förhållande till balansomslutningen.

Sysselsatt kapital Balansomslutning minus räntebärande placeringar och icke räntebärande rörelseskulder (inklusive pensionsskuld) samt exklusive skattefordringar och skatteskulder.

Ordlista

OEM (Original Equipment Manufacturer) Originaldelstillerare, det vill säga slutproducent av till exempel en traktor.

Plaster kan delas in i två huvudgrupper. **Termoplaster** är icke tvärbundna plaster som är fasta i rumstemperatur och blir mjuka och formbara när de värms upp. **Hårdplaster** är tvärbundna plaster som sönderfaller vid upphettning och inte återfår sina egenskaper.

Polymer Ordet kommer från grekiskans poly som betyder "många" och meros som betyder "delar". Polymerer byggs upp

av många små molekyler – monomerer – som är sammanbundna till långa kedjor. Exempel på polymerer är plast och gummi. En lista på olika gummisorter återfinns i Trelleborgs [polymerskola](#).

Polymerteknologi Teknologin runt polymerernas tillverkningsprocesser i kombination med deras unika egenskaper.

Säsongeffekter

Säsongeffekter förekommer inom de olika marknadssegmenten. För koncernen totalt är efterfrågan normalt sett högre under första halvåret än under det andra.

Om Trelleborg

Trelleborg är världsledande inom specialutvecklade polymerlösningar. Vi tätar, dämpar och skyddar kritiska applikationer i krävande miljöer. Våra innovativa lösningar accelererar kundernas utveckling på ett hållbart sätt.

Affärsidé

Vi tätar, dämpar och skyddar i krävande industriella miljöer över hela världen. Våra kunder kan förlita sig på ingenjörslösningar baserade på ledande polymerteknologi och ett unikt applikationskunnande.

Huvudstrategi

Trelleborgs strategi är att inneha ledande positioner i utvalda segment. Det innebär att vi söker nischer som genom vårt applikationskunnande och erbjudande av avancerade produkter och lösningar ger marknadsledarskap. Ledande positioner uppnås huvudsakligen genom organisk tillväxt men även genom kompletterande förvärv för att stärka marknadsnärvaro och produktsortiment. Samtidigt förflyttar vi oss framåt i värdekedjan, mot allt mer avancerade produkter och helhetslösningar, baserade på nära samarbete med kunderna i tidiga utvecklingsfaser.

Trelleborg har definierat fyra strategiska hörnstenar som stödjer strategin: Förbättrad struktur, Portföljoptimering, Geografisk balans samt Excellens.

Värde drivande faktorer

Polymerteknisk spetskompetens. Inom våra utvalda segment är vi sedan mer än ett sekel tillbaka en föregångare vad gäller såväl tillämpad polymerteknik som materialteknik.

Lokal närvaro, global räckvidd. Där vi gör affärer agerar våra team som en lokal partner och drar fördel av vår globala styrka och kompetens.

Applikationsexpertis. Vi har teknologi i spjutspetsklass och djupgående förståelse för de utmaningar våra kunder har att hantera vad gäller att tätta, dämpa och skydda kritiska applikationer.

Kundintegration. Vår förståelse för marknader och ett tätt samarbete med kunder i en mångfald av kanaler gör att det alltid är enkelt att göra affärer med oss.

Affärsaccelerator. Vi arbetar som en proaktiv och långsiktig affärspartner, och levererar lösningar baserade på marknadsinsikter som bidrar till bättre affärer för våra kunder.

Marknadssegment som Trelleborg verkar inom

Marknadssegment	Totalt koncernen	Trelleborg Coated Systems	Trelleborg Industrial Solutions	Trelleborg Offshore & Construction	Trelleborg Sealing Solutions	Trelleborg Wheel Systems
Generell industri	39%	84%	69%		46%	
Kapitalintensiv industri	50%					
- Offshore olja & gas	10%			58%	3%	
- Transport	14%	4%	9%		8%	47%
- Lantbruk	11%				3%	53%
- Infrastruktur	10%		12%	42%		
- Flyg	5%	10%			14%	
Personbilar	11%	2%	10%		26%	

Nettoomsättning per marknadssegment 2014

Trelleborgkoncernens verksamheter

Kvarvarande verksamheter

Avser verksamheter inom koncernens fem affärsområden; Trelleborg Coated Systems, Trelleborg Industrial Solutions, Trelleborg Offshore & Construction, Trelleborg Sealing Solutions och Trelleborg Wheel Systems. Därutöver ingår centrala stabsfunktioner och två verksamheter där den ena verksamheten är koncerngemensam och den andra verksamheten är under uppbyggnad och integrering.

TrelleborgVibracoustic

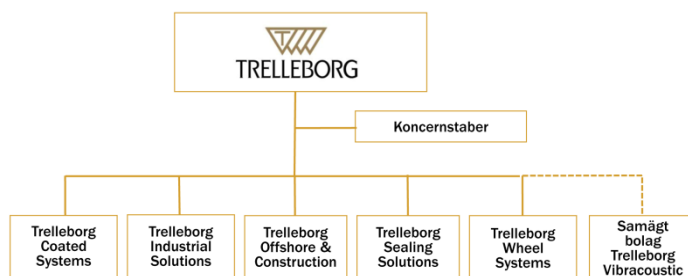
Trelleborg och Freudenberg bildade i juli 2012 ett 50/50 samägt bolag inom antivibrationslösningar för personbilar och tunga fordon, TrelleborgVibracoustic. Bolaget rapporteras som ett samägt bolag i den finansiella redovisningen och redovisas enligt kapitalandelsmetoden.

Avvecklade verksamheter

Avser generellt verksamheter som är avvecklade eller under försäljning.

Totalt koncernen

Ovanstående tre delar konsoliderade ger den totala Trelleborgkoncernen.



Inbjudan till presentation och telefonkonferens den 13 februari kl. 10:30

En presentation och telefonkonferens kommer att hållas den 13 februari kl. 10:30. För att delta i telefonkonferensen ring: 08-5664 2696 (Sverige), +44 20 3428 1415 (Storbritannien) eller +1 85 5753 2236 (USA). Kod: "Trelleborg". Konferensen sänds även på Internet i realtid. Besök vår hemsida: www.trelleborg.com/sv/Investera/Prezentationer för internetlänk och presentationsmaterial.

Finansiell kalender 2015

Årsredovisning 2014	vecka 12
Kvartalsrapport januari-mars 2015	23 april
Årsstämma 2015 (Trelleborg)	23 april
Kvartalsrapport april-juni 2015	21 juli
Kvartalsrapport juli-september 2015	22 oktober
Bokslutskommuniké 2015	11 februari, 2016

För ytterligare information

Investera/analytiker

Christofer Sjögren, IR-chef
Tel: 0410 - 670 68
Mobil: 0708 - 66 51 40
E-post: christofer.sjogren@trelleborg.com

Media

Karin Larsson, Presschef
Tel: 0410 - 670 15
Mobil: 0733 - 74 70 15
E-post: karin.larsson@trelleborg.com

För information om Trelleborgkoncernen, årsredovisningar, intressettidningen T-Time med mera, besök www.trelleborg.com eller ladda ner "Trelleborg IR" från App Store eller Google Play.



Trelleborg AB (publ) Org.nr. 556006-3421
Box 153, 231 22 Trelleborg. Tel: 0410-670 00 www.trelleborg.com

Denna rapport innehåller framtidsinriktad information som baseras på Trelleborgledningens nuvarande förväntningar. Även om ledningen bedömer att förväntningarna som framgår av sådan framtidsinriktad information är rimliga, kan ingen garanti lämnas på att dessa förväntningar kommer att visa sig vara korrekta. Följaktligen kan faktiskt framtida utfall variera väsentligt jämfört med vad som framgår i den framtidsinriktade informationen beroende på bl a förändrade förutsättningar avseende ekonomi, marknad och konkurrens, förändringar i lagkrav och andra politiska åtgärder, variationer i valutakurser och andra faktorer.

Denna information är sådan som Trelleborg AB (publ) ska offentliggöra enligt lagen om värdepappersmarknaden och/eller lagen om handel med finansiella instrument. Informationen lämnades för offentliggörande fredagen den 13 februari 2014, kl. 07:45.