

BOKSLUTSKOMMUNIKÉ 1 JANUARI – 31 DECEMBER 2014

Kvartalsperioden oktober-december, kvarvarande verksamhet

Redovisade intäkter, resultat, kassaflöde och nyckeltal avser kvarvarande verksamhet, dvs. exklusive Utvecklingshuset och Storbritannien.

- Intäkterna uppgick till 179,2 (182,2) MSEK, en minskning med 1,6%.
- Rörelseresultatet uppgick till 1,0 (-0,8) MSEK och rörelsemarginalen 0,6 (-0,4)%.
- Resultatet före skatt uppgick till 0,9 (-0,8) MSEK.
- Resultatet efter skatt uppgick till 0,0 (-0,3) MSEK.
- Resultatet per aktie uppgick till 0,00 (-0,02) SEK.
- Kvartalets kassaflöde från den löpande verksamheten var 8,4 (-11,5) MSEK.

Avvecklade verksamheter

- Periodens resultat från avvecklade verksamheter uppgår under fjärde kvartalet till -0,1 (-2,9) MSEK och under perioden januari-december till -1,7 (-22,3) MSEK.
- Kassaflödet under perioden januari-december från avvecklade verksamheter inkl. försäljning av den brittiska rörelsen uppgick till 7,5 MSEK.

Vd har ordet – Vi börjar se ljuset i tunneln

Poolias intäkter avseende kvarvarande verksamhet under fjärde kvartalet uppgick till 179,2 MSEK, en minskning med 3,0 MSEK (1,6%) jämfört med fjärde kvartalet 2013. Rörelseresultatet uppgick till 1,0 (-0,8) MSEK för samma period.

Intäkterna för den svenska verksamheten uppgick till 126,1 (141,2) MSEK, vilket utgör 70% av koncernens intäkter under kvartalet. Rörelseresultatet för Sverige uppgick till -2,3 (-3,0) MSEK. Det fjärde kvartalet är intäktsmässigt årets näst bästa i den svenska verksamheten. Andelen obelagda konsulter fortsätter att sjunka totalt sett även om vissa delar av verksamheten fortfarande uppvisar alltför höga nivåer. Under kvartalet har Poolia Sverige tagit omställningskostnader om 2,0 MSEK (för helåret 7,4 MSEK).

Poolias tyska verksamhet utvecklas fortsatt positivt. Intäkterna uppgick till 40,3 (30,5) MSEK, en ökning om 32%. Rörelseresultatet blev 2,9 (1,3) MSEK, en ökning med 122%. Fjärde kvartalet är normalt det sämsta i branschen i Tyskland på grund av stora semesteruttag runt jul.

Även vår finska verksamhet har gått bra under fjärde kvartalet. Tillväxten jämfört med fjolårets fjärde kvartal uppgår till 22%. Rörelseresultatet, 0,4 MSEK, har en bit kvar till en acceptabel nivå.

Helåret januari-december, kvarvarande verksamhet

Redovisade intäkter, resultat, kassaflöde och nyckeltal avser kvarvarande verksamhet, dvs. exklusive Utvecklingshuset och Storbritannien.

- Intäkterna uppgick till 700,6 (729,1) MSEK, en minskning med 3,9%.
- Rörelseresultatet uppgick till 5,6 (2,4) MSEK och rörelsemarginalen 0,8 (0,3)%.
- Resultatet före skatt uppgick till 5,3 (2,3) MSEK.
- Resultatet efter skatt uppgick till 1,8 (2,5) MSEK.
- Resultatet per aktie uppgick till 0,11 (0,15) SEK.
- Periodens kassaflöde från den löpande verksamheten var 13,3 (-2,4) MSEK.
- Soliditeten vid periodens slut uppgick till 34,5 (28,4)% och koncernens eget kapital per aktie var 3,96 (3,52) SEK.
- Styrelsen föreslår ingen utdelning till aktieägarna.

Pooliakoncernens intäkter för kvarvarande verksamhet minskade under 2014 med 28,5 MSEK (3,9%).

Rörelseresultatet för året uppgick till 5,6 (2,4) MSEK, dvs. en rörelsemarginal om 0,8 (0,3)%. Kassaflödet från den löpande verksamheten för helåret var 13,3 (-2,4) MSEK. Koncernens likviditet är god.

Poolia har under 2014 tagit många beslut och gjort förändringar vad gäller övergripande strategisk inriktning, organisation samt marknadsföring och försäljning, ett arbete som nu börjar bära frukt. Vi har under hösten och vintern vunnit upphandlingar med en rad välkända företag och organisationer med potential att bli stora kunder. Besparingsprogrammet med en kostnadsreduktion om 15 MSEK har genomförts under året. Full effekt uppnås fr o m andra kvartalet 2015.

Det sista stället ett förbättringsarbete visar sig är i resultaträkningen. Vi fortsätter enträget och målinriktat mot att få Poolia tillbaka i ett tillväxtmodus med god lönsamhet.



Morten Werner
VD och koncernchef

Affärsidé

Poolias affärsidé är att förse företag och organisationer med den kompetens som tillgodoser deras tillfälliga eller permanenta behov av kvalificerade tjänstemän.

Poolia Quality

Poolias verksamhet är uthyrning och rekrytering av kvalificerade tjänstemän. Vi är specialister inom Finance & Accounting, IT, Office Support, Human Resources, Sales & Marketing, Life Science & Engineering, Legal samt Executive Search. Specialiseringen gör oss skickligare och skapar större engagemang för våra kunders verksamhet. Vi förstår vilken kompetens kunden behöver och vi har de processer och tester som ger kunden rätt person.

Erfarenheten, specialiseringen, engagemanget och våra arbetsmetoder skapar tillsammans den kvalitet som ger våra kunder en avgörande skillnad: Medarbetare som inte bara utför, utan även tillför. En skillnad som vi satt ett namn på, Poolia Quality.

Marknadsutveckling

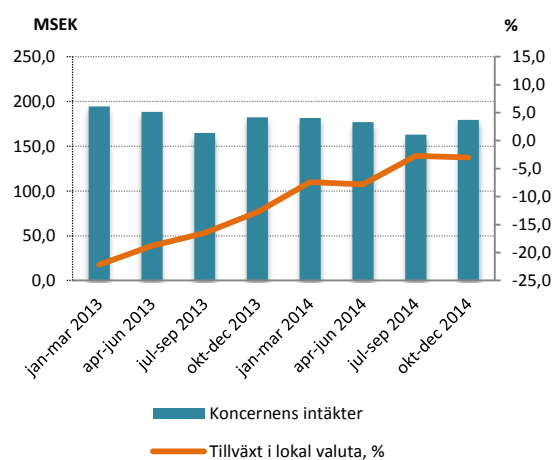
Vår bedömning är att marknaden inom Poolias segment fortfarande uppvisar en avvaktande hållning. Sambandet mellan en positiv BNP-utveckling och bemanningsbranschens tillväxt verkar svagare än tidigare år. Vi tror på en högst moderat efterfrågeutveckling under 2015. Vår långsiktigt positiva syn på bemanningsbranschens utveckling kvarstår.

OKTOBER – DECEMBER

KONCERNEN

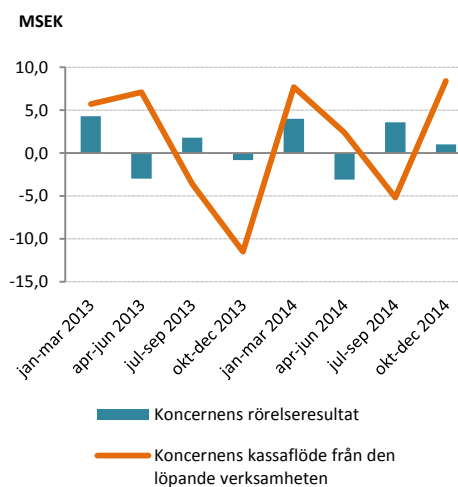
Intäkter

Intäkterna för koncernens kvarvarande verksamhet minskade med 1,6% till 179,2 (182,2) MSEK. Valutaeffekten har påverkat intäkterna positivt med 1,3%. Personaluthyrning är det största tjänsteområdet. Tjänsteområdet Rekryterings andel av intäkterna är oförändrat 9%.



Resultat

Rörelseresultatet uppgick till 1,0 (-0,8) MSEK och rörelsemarginalen till 0,6 (-0,4)%. Koncernens finansnetto uppgick till -0,1 (0,0) MSEK. Resultatet före skatt uppgick till 0,9 (-0,8) MSEK. Skatten för koncernen uppgick till -0,9 (0,5) MSEK.





POOLIA SVERIGE

Intäkter

Intäkterna för Poolia Sverige uppgick till 126,1 (141,2) MSEK, vilket är en minskning med 11% jämfört med motsvarande period föregående år. Andelen rekryteringsintäkter har under perioden ökat till 10% från 9%.

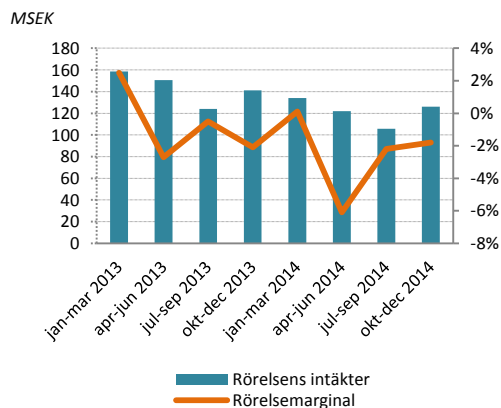
Resultat

Rörelseresultatet i Poolia Sverige var -2,3 (-3,0) MSEK. Rörelsemarginalen var -1,8 (-2,1)%.

Poolias utmaning i Sverige är att vinna nya affärer och komma tillbaka i en tillväxtfas. Vi har under fjärde kvartalet vunnit ett antal kontrakt med stora volymer både inom hyr- och rekryteringsaffären. Under kvartalet har Poolia Sverige tagit omställningskostnader om 2,0 MSEK.

Andel av koncernens intäkter i kvartalet

Poolia Sverige
70,4%



POOLIA TYSKLAND



Intäkter

Intäkterna för Poolia Tyskland uppgick till 40,3 (30,5) MSEK, en ökning med 32%. Valutaeffekten har påverkat intäkterna positivt med 6% under kvartalet. Andelen rekryteringsintäkter har under perioden minskat till 7% från 10%. Utvecklingen skiljer sig mellan kontoren.

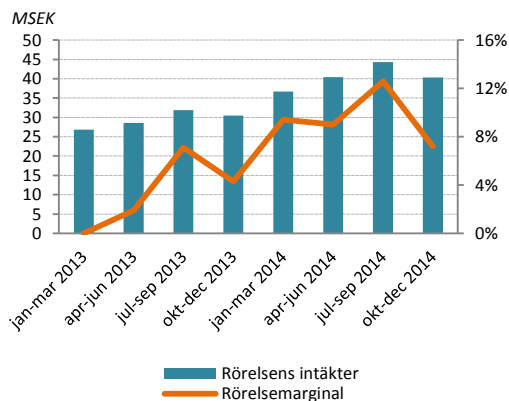
Resultat

Rörelseresultat i Poolia Tyskland var 2,9 (1,3) MSEK. Rörelsemarginalen var 7,2 (4,3)%.

Poolia Tysklands positiva utveckling fortsätter under fjärde kvartalet. Detta kvartal är strukturellt det svagaste under året vilket även påverkar rörelsemarginalen. Den ligger, trots detta, på 7,2%. Tyskland fortsätter att justera ned sina prognoser för BNP och industriproduktion. Vi är fortsatt optimistiska vad gäller utvecklingen av Poolia Tyskland både på kortare och längre sikt.

Andel av koncernens intäkter i kvartalet

Poolia Tyskland
22,5%





POOLIA FINLAND

Intäkter

Intäkterna för Poolia Finland uppgick till 12,8 (10,5) MSEK, en ökning med 22%. Valutaeffekten har påverkat intäkterna positivt med 6% under kvartalet. Andelen rekryteringsintäkter har ökat till 9% från 5%.

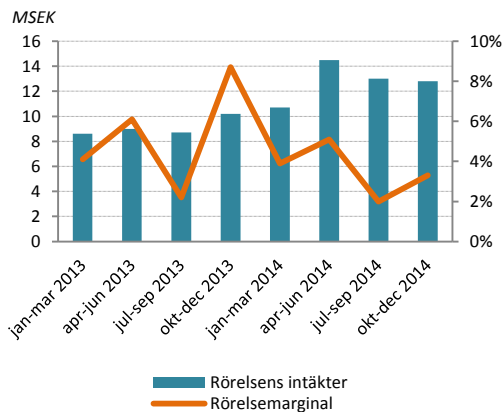
Resultat

Rörelseresultatet i Poolia Finland var 0,4 (0,9) MSEK och rörelsemarginalen 3,3 (8,7)%.

Poolias finska verksamhet har en liten marknadsandel och är endast verksam i Helsingfors. Vi har långa relationer med våra kunder, vilket är en fördel i den svåra konjunktur som Finland nu genomgår. Vi har fått ytterligare några storföretag som kunder och några tidigare kunder har återkommit. Poolia Finland har ett mycket gott rykte på marknaden av att leverera med hög kvalitet och säkerhet.

Andel av koncernens intäkter i kvartalet

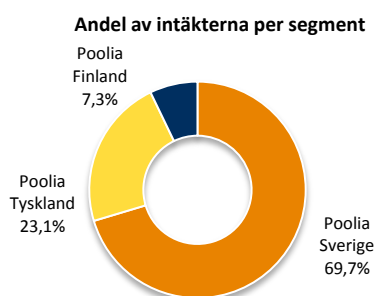
Poolia Finland
7,1%



JANUARI – DECEMBER KONCERNEN

Intäkter

Intäkterna för koncernens kvarvarande verksamhet minskade med 3,9% till 700,6 (729,1) MSEK. Valutaeffekten har påverkat intäkterna positivt med 1,4%. Personaluthyrning är det största tjänsteområdet. Tjänsteområdet Rekryterings andel av intäkterna har ökat till 10% från 9%. Nedan visas hur hela koncernens intäkter fördelas per segment under perioden.



Resultat

Rörelseresultatet uppgick till 5,6 (2,4) MSEK och rörelsemarginalen till 0,8 (0,3)%. Koncernens finansnetto uppgick till -0,3 (-0,1) MSEK. Resultatet före skatt uppgick till 5,3 (2,3) MSEK. Skatten för koncernen uppgick till -3,5 (0,2) MSEK. Periodens resultat från de avvecklade verksamheterna Poolia Storbritannien och Utvecklingshuset uppgick under perioden till -1,7 (-22,3) MSEK.

Likviditet och finansiering

Koncernens likvida medel uppgick per den 31 december 2014 till 13,5 (2,2) MSEK. Kassaflödet från den löpande verksamheten för kvarvarande verksamhet uppgick under perioden till 13,3 (-2,4) MSEK. Soliditeten uppgick per den 31 december 2014 till 34,5 (28,4)%. Koncernens mellanhavande mot en och samma kreditgivare nettoredovisas i koncernens balansräkning. I moderbolaget redovisas moderbolagets tillgodohavande eller kreditutnyttjande. I koncernens svenska del finns en gemensam cash pool och en beviljad checkkredit på 40 (60) MSEK, vilken per den 31 december 2014 var utnyttjad med 5,4 (20,4) MSEK.

Investeringar

Koncernens investeringar i anläggningstillgångar under perioden januari till december uppgick till 1,5 (2,3) MSEK.

Ställda säkerheter och eventalförpliktelser

Poolia AB har pantsatt aktier i dotterbolag som säkerhet för beviljad checkkredit.

Aktien

Pooliaaktien är noterad på NASDAQ OMX Stockholm AB under beteckningen POOL B. 17 121 996 aktier finns utgivna. Balansdagskursen var 11,10 SEK. Under perioden har 1 477 755 aktier omsatts till ett belopp om 17,4 MSEK.

Utdelningspolitik

Styrelsens långsiktiga utdelningspolitik innebär att den årliga utdelningen normalt ska överstiga 50% av koncernens resultat efter skatt.

Medarbetare

Antalet årsanställda har i genomsnitt uppgått till 1 189 personer (1 282). Per den 31 december 2014 uppgick antalet anställda till 1 233 personer (1 304).

Säsongvariationer

Antal arbetsdagar under året är:

	Sverige	Tyskland	Finland
Jan - mar	62(62)	63(62)	63(63)
Apr - jun	59(60)	60(60)	63(63)
Jul - sep	66(66)	66(66)	63(63)
Okt - dec	62(62)	63(62)	63(63)
Helåret	249(250)	252(250)	252(252)

Moderbolaget

I moderbolaget bedrivs övergripande koncernledning, utveckling samt finans- och IT-förvaltning. Samtliga moderbolagskostnader fördelas ut på rörelsesegmenten. Omsättningen under perioden uppgick till 22,7 (36,2) MSEK och resultatet efter finansiella poster till -20,0 (-29,4) MSEK. Aktieägartillskott har lämnats till Poolia Sverige med 14,0 (20,0) MSEK. Nedskrivning har skett av fordran på Poolia Storbritannien med 2,3 (7,0) MSEK.

Väsentliga risker och osäkerhetsfaktorer

Risker och riskhantering finns beskrivet i Poolias årsredovisning för 2013. Riskerna kan sammanfattas i konjunkturförändringar, kund- och personberoende, lagstiftning och regleringar samt finansiella risker. Samma väsentliga risker och osäkerhetsfaktorer som förelåg per 2013-12-31 föreligger även per 2014-12-31.

Händelser efter periodens utgång

Inga väsentliga händelser efter periodens utgång finns att rapportera.

Transaktioner med närstående

Inga transaktioner med närstående som väsentligt påverkat företagets ställning och resultat har ägt rum under perioden.

KONCERNENS TOTALRESULTAT I SAMMANDRAG

<i>Belopp i MSEK</i>	2014 okt-dec	2013 okt-dec	2014 jan-dec	2013 jan-dec
Rörelsens intäkter	179,2	182,2	700,6	729,1
Rörelsens kostnader				
Personalkostnader	-161,8	-167,5	-635,2	-668,7
Övriga kostnader	-15,9	-14,5	-56,5	-54,1
Avskrivning av anläggningstillgångar	-0,5	-1,0	-3,3	-3,9
Rörelseresultat	1,0	-0,8	5,6	2,4
Finansiella poster	-0,1	0,0	-0,3	-0,1
Resultat före skatt	0,9	-0,8	5,3	2,3
Skatt	-0,9	0,5	-3,5	0,2
Periodens resultat från kvarvarande verksamhet	0,0	-0,3	1,8	2,5
Avvecklade verksamheter				
Periodens resultat från avvecklade verksamheter	-0,1	-2,9	-1,7	-22,3
Periodens resultat	-0,1	-3,2	0,1	-19,8
Övrigt totalresultat				
<i>Poster som kommer att omföras till resultatet</i>				
Omräkningsdifferenser	1,3	1,0	7,4	1,0
Summa totalresultat för perioden	1,2	-2,2	7,5	-18,8
Rörelsemarginal, kvarvarande verksamhet %	0,6	-0,4	0,8	0,3
Vinstmarginal, kvarvarande verksamhet %	0,5	-0,4	0,8	0,3
Periodens resultat hänförligt till:				
Moderbolagets aktieägare	-0,1	-3,2	0,1	-19,8
Minoritetsaktieägare	0,0	0,0	0,0	0,0
Resultat per aktie, före och efter utspädning, SEK				
Resultat per aktie, från kvarvarande verksamhet och avvecklade verksamheter	-0,01	-0,19	0,00	-1,16
Resultat per aktie, från kvarvarande verksamhet	0,00	-0,02	0,11	0,15
Summa totalresultat hänförligt till:				
Moderbolagets aktieägare	1,2	-2,2	7,5	-18,8
Minoritetsaktieägare	0,0	0,0	0,0	0,0

KONCERNENS BALANSRÄKNING I SAMMANDRAG

<i>Belopp i MSEK</i>	2014-12-31	2013-12-31
Tillgångar		
<i>Anläggningstillgångar</i>		
Goodwill	12,4	12,2
Övriga anläggningstillgångar	7,1	9,0
Uppskjutna skattefordringar	14,1	15,7
<i>Omsättningstillgångar</i>		
Kortfristiga fordringar	149,7	166,8
Likvida medel	13,5	2,2
Tillgångar avsedda för försäljning	-	6,1
Summa tillgångar	196,8	212,0
Eget kapital och skulder		
Eget kapital	67,8	60,3
Minoritetsandel eget kapital	0,0	0,0
Långfristiga skulder	1,4	1,4
Kortfristig skuld till kreditinstitut	0,0	9,9
Övriga kortfristiga skulder	127,6	138,2
Skulder avsedda för försäljning	-	2,2
Summa eget kapital och skulder	196,8	212,0
Ställda säkerheter och eventalförpliktelser	14,6	9,2

KONCERNENS KASSAFLÖDESANALYS I SAMMANDRAG

<i>Belopp i MSEK</i>	2014 okt-dec	2013 okt-dec	2014 jan-dec	2013 jan-dec
Resultat före skatt	0,9	-0,8	5,3	2,3
Justeringsposter	0,6	1,0	3,3	3,8
Betald skatt	-0,2	-1,9	-8,0	-6,7
Kassaflöde från den löpande verksamheten före förändring av rörelsekapital	1,3	-1,7	0,6	-0,6
Ökning (-)/minskning (+) av kortfristiga fordringar	-2,3	-12,1	15,9	27,9
Ökning (+)/minskning (-) av kortfristiga skulder	9,4	2,3	-3,2	-29,7
Kassaflöde från den löpande verksamheten, kvarvarande verksamhet	8,4	-11,5	13,3	-2,4
Kassaflöde från den löpande verksamheten, avvecklade verksamheter	0,3	-3,6	2,8	-7,7
Kassaflöde från investeringsverksamheten, kvarvarande verksamhet	-0,6	2,8	-1,4	0,9
Kassaflöde från investeringsverksamheten, avvecklade verksamheter	0,0	-0,1	4,7	-0,1
Kassaflöde från finansieringsverksamheten, kvarvarande verksamhet	0,0	6,9	-9,9	4,4
Kassaflöde från finansieringsverksamheten, avvecklade verksamheter	0,0	1,2	0,0	1,7
Periodens kassaflöde, kvarvarande verksamhet	7,8	-1,8	2,0	2,9
Periodens kassaflöde, avvecklade verksamheter	0,3	-2,5	7,5	-6,1
Likvida medel vid periodens början	4,1	4,9	2,2	4,0
Kursdifferens i likvida medel	1,3	1,6	1,8	1,4
Likvida medel vid periodens slut	13,5	2,2	13,5	2,2

FÖRÄNDRING AV KONCERNENS EGET KAPITAL I SAMMANDRAG

<i>Belopp i MSEK</i>	2014 jan-dec	2013 jan-dec
Belopp vid periodens ingång	60,3	79,2
Summa totalresultat för perioden hänförligt till moderbolagets aktieägare	7,5	-18,8
Belopp vid periodens utgång hänförligt till moderbolagets aktieägare	67,8	60,3
Minoritetsandel eget kapital	0,0	0,0
Belopp vid periodens utgång inklusive minoritetsandel	67,8	60,3

MODERBOLAGETS RESULTATRÄKNING I SAMMANDRAG

<i>Belopp i MSEK</i>	2014 okt-dec	2013 okt-dec	2014 jan-dec	2013 jan-dec
Nettoomsättning	5,5	9,9	22,7	36,2
Rörelsens kostnader				
Personalkostnader	-2,7	-6,2	-11,5	-21,9
Övriga kostnader	-3,2	-4,3	-11,6	-15,1
Av- och nedskrivning anläggningstillgångar	-0,1	-0,5	-1,6	-2,5
Rörelseresultat	-0,5	-1,1	-2,0	-3,3
Finansiella poster	-17,8	-27,9	-18,0	-26,1
Resultat efter finansiella poster	-18,3	-29,0	-20,0	-29,4
Skatt	0,4	0,2	0,8	0,8
Periodens resultat	-17,9	-28,8	-19,2	-28,6
Rapport över totalresultatet				
Periodens resultat	-17,9	-28,8	-19,2	-28,6
Övrigt totalresultat	-	-	-	-
Summa totalresultat för perioden	-17,9	-28,8	-19,2	-28,6

MODERBOLAGETS BALANSRÄKNING I SAMMANDRAG

<i>Belopp i MSEK</i>	2014-12-31	2013-12-31
Tillgångar		
<i>Anläggningstillgångar</i>		
Andelar i koncernföretag	23,6	23,6
Övriga anläggningstillgångar	7,2	6,8
<i>Omsättningstillgångar</i>		
Kortfristiga fordringar	9,0	36,4
Kassa och bank	14,6	0,0
Summa tillgångar	54,4	66,8
Eget kapital och skulder		
Eget kapital	19,2	38,5
Avsättningar	1,4	1,4
Kortfristig skuld till kreditinstitut	0,0	7,8
Övriga kortfristiga skulder	33,8	19,1
Summa eget kapital och skulder	54,4	66,8
Ställda säkerheter och eventalförpliktelser	15,6	15,6

NYCKELTAL KVARTALSÖVERSIKT

	2014	2014	2014	2014	2013	2013	2013	2013
	okt-dec	jul-sep	apr-jun	jan-mar	okt-dec	jul-sep	apr-jun	jan-mar
Rörelsens intäkter	179,2	163,0	176,8	181,6	182,2	164,5	188,2	194,2
Tillväxt,%	-1,6	-0,9	-6,1	-6,5	-12,2	-15,9	-19,6	-22,7
Tillväxt i lokal valuta,%	-3,0	-2,7	-7,8	-7,4	-12,8	-16,5	-18,8	-22,2
Rörelsemarginal, %	0,6	2,2	-1,7	2,2	-0,4	1,1	-1,6	2,2
Vinstmarginal, %	0,5	2,2	-1,8	2,1	-0,4	1,1	-1,6	2,2
Avkastning på sysselsatt kapital ¹ , %	5,8	0,2	-31,9	-28,0	-25,6	-56,7	-37,6	-29,4
Avkastning på totalt kapital ¹ , %	2,0	0,1	-7,7	-8,9	-8,2	-18,9	-12,0	-9,9
Avkastning på eget kapital ¹ , %	0,1	-4,7	-30,4	-22,5	-28,5	-51,2	-32,0	-25,4
Soliditet, %	34,5	34,4	30,7	32,0	28,4	28,9	30,2	31,4
Andel riskbärande kapital, %	34,5	34,4	30,7	32,0	28,4	28,9	30,2	31,4
Antal årsanställda, genomsnitt	1167	1157	1211	1219	1249	1245	1328	1308
Intäkt per anställd, TSEK	154	141	146	149	146	132	142	148
Antal aktier, genomsnitt (000)	17122	17122	17122	17122	17122	17122	17122	17122
Antal aktier, utestående (000)	17122	17122	17122	17122	17122	17122	17122	17122
Resultat per aktie före utspädning ² , SEK	0,00	0,11	-0,16	0,16	-0,02	0,10	-0,13	0,19
Eget kapital per aktie, SEK	3,96	3,89	3,79	3,89	3,52	3,65	4,50	4,69

¹ Rullande 12 månader, inkl avvecklade verksamheter.

² Ingen utspädningseffekt föreligger.

NYCKELTAL DELÅRSÖVERSIKT

	2014	2013
	jan-dec	jan-dec
Rörelsemarginal, %	0,8	0,3
Vinstmarginal, %	0,8	0,3
Resultat per aktie före utspädning ¹ , SEK	0,11	0,15
Eget kapital per aktie, SEK	3,96	3,52

¹ Ingen utspädningseffekt föreligger

DEFINITIONER

Andel riskbärande kapital

Eget kapital plus minoritetsintresse och avsättningar för skatter i procent av balansomslutningen.

Antal årsanställda, genomsnitt

Totalt arbetade timmar under perioden dividerat med normalarbetstid för en heltidsanställd.

Avkastning på eget kapital

Resultat efter skatt dividerat med genomsnittligt eget kapital.

Avkastning på sysselsatt kapital

Resultat efter finansiella poster plus finansiella kostnader dividerat med genomsnittligt sysselsatt kapital.

Avkastning på totalt kapital

Resultat efter finansiella poster plus finansiella kostnader dividerat med genomsnittlig balansomslutning.

Eget kapital per aktie

Eget kapital dividerat med antal utestående aktier.

Intäkt per anställd

Rörelsens intäkter dividerat med genomsnittligt antal årsanställda.

Resultat per aktie

Periodens resultat efter skatt dividerat med genomsnittligt antal aktier.

Rörelsemarginal

Rörelseresultat i procent av rörelsens intäkter.

Soliditet

Eget kapital inklusive minoritet i procent av balansomslutningen.

Sysselsatt kapital

Balansomslutningen minskad med icke räntebärande skulder inklusive avsättningar för skatter.

Vinstmarginal

Resultat efter finansiella poster i procent av rörelsens intäkter.

Rörelsesegment

Poolia tillämpar en segmentsredovisning som följer den interna rapporteringen, vilket innebär en geografisk indelning.

Ett rörelsesegment är en del av koncernen som bedriver verksamhet från vilken den kan generera intäkter och ådra sig kostnader samt för vilket det finns fristående finansiell information tillgänglig. Rörelsesegmentets rörelseresultat granskas regelbundet av företagets högste verkställande beslutsfattare, det vill säga Pooliakoncernens bolags-

ledning, som underlag för beslut om fördelning av resurser till segmentet och bedömning av dess resultat.

För Poolia utgörs de geografiska segmenten av Sverige, Finland och Tyskland. Från fjärde kvartalet 2013 redovisas Poolia Storbritannien och Utvecklingshuset, som varit en del av Poolia Sverige, som avvecklade verksamheter. Jämförelsetalen för tidigare perioder har räknats om. Från 2013 fördelas samtliga moderbolagskostnader ut på rörelsesegmenten.

INTÄKTER PER RÖRELSESEGMENT

MSEK	2014 okt-dec	2013 okt-dec	2014 jan-dec	2013 jan-dec
Poolia Sverige	126,1	141,2	487,7	574,4
Poolia Tyskland	40,3	30,5	161,8	117,8
Poolia Finland	12,8	10,5	51,1	36,8
Summa intäkter kvarvarande verksamhet	179,2	182,2	700,6	729,1
Avvecklade verksamheter avveckling				
Poolia Storbritannien	0,0	8,9	6,2	38,9
Utvecklingshuset	0,0	1,8	0,0	21,8
Intäkter totalt	179,2	192,9	706,7	789,7

RÖRELSERESULTAT PER RÖRELSESEGMENT

MSEK	2014 okt-dec	2013 okt-dec	2014 jan-dec	2013 jan-dec
Poolia Sverige	-2,3	-3,0	-11,8	-3,7
Poolia Tyskland	2,9	1,3	15,6	4,1
Poolia Finland	0,4	0,9	1,8	2,0
Summa rörelseresultat kvarvarande verksamhet	1,0	-0,8	5,6	2,4
Avvecklade verksamheter				
Poolia Storbritannien	-0,1	-1,1	-1,7	-4,1
Utvecklingshuset	0,0	-1,8	0,0	-18,2
Rörelseresultat totalt	0,9	-3,7	3,8	-19,9

Avvecklade verksamheter

Poolias verksamhet i Storbritannien avyttrades per den 28 februari 2014. Utvecklingshuset, som redovisats som en del av Poolia Sverige, avyttrades per den 1 december 2013. Båda verksamheterna redovisas som avvecklade verksamheter.

Poolia Storbritannien

Poolia Storbritanniens intäkter under fjärde kvartalet 2014 uppgick till 0,0 (8,9) MSEK och rörelseresultatet till -0,1 (-1,1) MSEK. För perioden januari till december 2014 uppgick intäkterna till 6,2 (38,9) MSEK och rörelseresultatet till -1,7 (-4,1) MSEK. I rörelseresultatet ingår ersättning för

avyttring av rörelsen med 4,7 MSEK efter försäljningskostnader. I samband med avyttringen har också omräkningsdifferenser på koncerninterna lån som tidigare redovisats direkt mot eget kapital förts om vilket påverkar rörelseresultatet med -5,3 MSEK.

Utvecklingshuset

Utvecklingshusets intäkter under fjärde kvartalet 2014 uppgick till 0,0 (1,8) MSEK och rörelseresultatet till 0,0 (-1,8) MSEK. För perioden januari till december 2014 uppgick intäkterna till 0,0 (21,8) MSEK och rörelseresultatet till 0,0 (-18,2) MSEK.

RESULTAT FRÅN AVECKLADE VERKSAMHETER

Poolia Storbritannien	2014	2013	2014	2013
<i>Belopp i MSEK</i>	okt-dec	okt-dec	jan-dec	jan-dec
Rörelsens intäkter	0,0	8,9	6,2	38,9
Rörelsens kostnader				
Personalkostnader	0,0	-8,4	-5,9	-36,0
Övriga kostnader	-0,1	-1,6	-1,4	-6,9
Realisationsresultat försäljning rörelse	-	-	4,7	-
Omräkningsdifferens	-	-	-5,3	-
Av- och nedskrivningar anläggningstillgångar	0,0	0,0	0,0	-0,1
Rörelseresultat	-0,1	-1,1	-1,7	-4,1
Finansiella poster	0,0	0,0	0,0	0,0
Resultat före skatt	-0,1	-1,1	-1,7	-4,1
Skatt	0,0	0,0	0,0	0,0
Periodens resultat	-0,1	-1,1	-1,7	-4,1
Övrigt totalresultat				
Omräkningsdifferenser	0,0	0,0	5,3	0,0
Summa totalresultat för perioden	-0,1	-1,1	3,6	-4,1
Utvecklingshuset	2014	2013	2014	2013
<i>Belopp i MSEK</i>	okt-dec	okt-dec	jan-dec	jan-dec
Rörelsens intäkter	-	1,8	-	21,8
Rörelsens kostnader				
Personalkostnader	-	-2,2	-	-19,2
Övriga kostnader	-	-1,4	-	-8,0
Av- och nedskrivningar anläggningstillgångar	-	0,0	-	-12,8
Rörelseresultat	-	-1,8	-	-18,2
Finansiella poster	-	0,0	-	0,0
Resultat före skatt	-	-1,8	-	-18,2
Skatt	-	0,0	-	0,0
Periodens resultat	-	-1,8	-	-18,2
Övrigt totalresultat				
Omräkningsdifferenser	-	0,0	-	0,0
Summa totalresultat för perioden	-	-1,8	-	-18,2
Kassaflöde från avvecklade verksamheter :				
<i>Belopp i MSEK</i>	2014	2013	2014	2013
	okt-dec	okt-dec	jan-dec	jan-dec
Löpande verksamheten	0,3	-3,6	2,8	-7,7
Investeringsverksamheten	0,0	-0,1	4,7	-0,1
Finansieringsverksamheten	0,0	1,2	0,0	1,7
Summa:	0,3	-2,5	7,5	-6,1

Redovisningsprinciper

Bokslutskommunikén har upprättats enligt IAS 34 Delårsrapportering samt Årsredovisningslagen och för moderbolaget i enlighet med Årsredovisningslagen och Rådet för Finansiell Rapporteringens rekommendation RFR 2 Redovisning i juridiska personer. Redovisningsprinciper som tillämpats för koncernen och moderbolaget överensstämmer, om ej annat anges nedan, med de redovisningsprinciper som användes vid upprättandet av den senaste årsredovisningen.

Nya och ändrade IFRS standarder och tolkningar från IFRIC med påverkan fr.o.m. 2014 har inte haft någon betydande påverkan på koncernens finansiella rapportering.

Styrelsen och verkställande direktören intygar härmed att bokslutskommunikén ger en rättvisande översikt av moderföretaget och koncernens verksamhet, ställning och resultat samt beskriver väsentliga risker och osäkerhetsfaktorer som företaget och de företag som ingår i koncernen står inför.

Förslag till resultatdisposition

Styrelsens utdelningspolicy stipulerar att den årliga utdelningen normalt skall överstiga 50% av koncernens

resultat efter skatt. För räkenskapsåret 2014 uppgår koncernens resultat efter skatt, för kvarvarande verksamheter, till 1,8 MSEK. Styrelsen föreslår årsstämman att besluta att ingen utdelning lämnas.

Kommande rapporttillfällen

Delårsrapport jan-mars 2015	27 april 2015
Delårsrapport jan-jun 2015	20 juli 2015
Delårsrapport jan-sep 2015	23 oktober 2015

Årsstämma kommer att hållas i bolagets lokaler i Stockholm på Kungsgatan 57 A, plan 4, den 27 april 2015 kl 16.00. Årsredovisningen kommer att finnas tillgänglig från och med den 30 mars 2015 på bolagets hemsida www.poolia.com.

Aktieägare som vill få ett ärende behandlat vid årsstämman skall komma in med en skriftlig begäran till styrelsen i så god tid att ärendet kan tas in i kallelsen till stämman. Sådan begäran skall vara styrelsen tillhanda senast sju veckor före stämman under adressen: Styrelsen, Poolia AB, Box 207, 101 24 Stockholm.

Stockholm den 17 februari 2015

Björn Öräs
Styrelseordförande

Anna Söderblom
Styrelseledamot

Monica Caneman
Styrelseledamot

Lennart Pihl
Styrelseledamot

Dag Sundström
Styrelseledamot

Morten Werner
VD och koncernchef

Denna bokslutskommuniké har inte varit föremål för särskild granskning av bolagets revisorer.

Kontaktperson:

Morten Werner, vd och koncernchef, tel. 070-636 25 25

POOLIA AB (PUBL)
Kungsgatan 57 A
Box 207
101 24 Stockholm
Tel: 08-555 650 00
Fax: 08-555 650 01
Org.nr: 556447-9912
www.poolia.com