



2014
Fjärde
kvartalet
TrustBuddy AB (publ.)

TrustBuddy
Buddylending made simple!

Pressinformation 19 februari 2015

Bokslutskommuniké 2014

Styrelsen för TrustBuddy AB (publ.), noterat på NASDAQ First North, lämnar följande kvartalsrapport för perioden oktober-december 2014

TrustBuddy AB

Fjärde kvartalet i sammandrag, oktober-december 2014

- » Nettoomsättningen uppgick till 21,8 (14,3) MSEK ökning med 52 %
- » Rörelseresultatet före avskrivningar, EBITDA, uppgick till -22,8 (-2,3) MSEK
- » Rörelseresultatet, EBIT, uppgick till -24,6 (-3,0) MSEK
- » Periodens resultat efter skatt uppgick till -25,4 (-3,2) MSEK
- » Periodens kassaflöde från den löpande verksamheten efter förändring av rörelsekapital uppgick till -22,9 (145,8) MSEK

(Siffror inom parentes avser motsvarande period föregående år)

Hela perioden i sammandrag, januari-december 2014

- » Nettoomsättningen uppgick till 85,1 (57,8) MSEK ökning med 47 %
- » Rörelseresultatet före avskrivningar, EBITDA, uppgick till -30,8 (-2,5) MSEK
- » Rörelseresultatet, EBIT, uppgick till -35,8 (-5,2) MSEK
- » Periodens resultat efter skatt uppgick till -36,5 (-5,5) MSEK
- » Periodens kassaflöde från den löpande verksamheten efter förändring av rörelsekapital uppgick till -94,4 (145,0) MSEK

(Siffror inom parentes avser motsvarande period föregående år)

Fusionen av TrustBuddy International AB och TrustBuddy AB

Den 13:e februari 2015, slutfördes fusionen av TrustBuddy AB och TrustBuddy International AB. Detta innebär att TrustBuddy International AB har upplösts och att samtliga dess tillgångar och skulder har övergått till TrustBuddy AB.

Nya redovisningsprinciper för ökad transparens

TrustBuddy har övergått till att redovisa enligt det nya regelverket K3. K3 är obligatoriskt för företag som klassificeras som större enligt årsredovisningslagen. Bolaget gör också övergången för att på sikt ge en så rättvisande bild som möjligt av bolagets verksamhet.

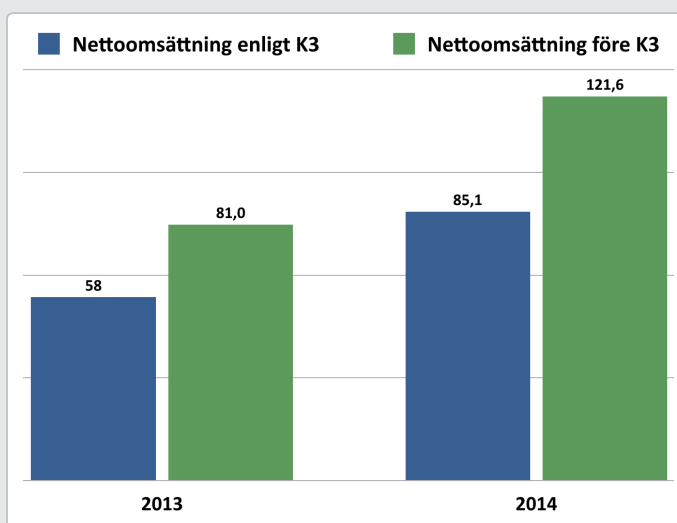
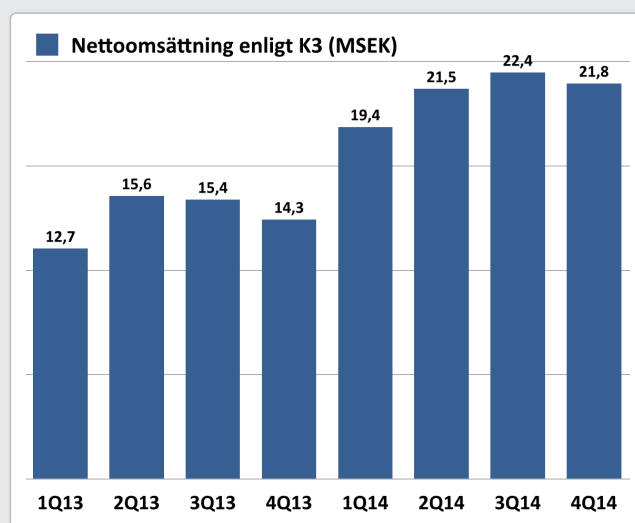
I samband med övergången till K3 väljer bolaget samtidigt att implementera en del andra förändringar av redovisningsprinciperna för att ytterligare öka transparensen. En av de viktigaste förändringarna berör ränteintäkter som slussas direkt vidare till TrustBuddys medlemmar.

Till och med tredje kvartalet 2013 har dessa intäkter redovisats som en intäkt och en lika stor kostnad. I praktiken blir dessa ränteposter ett nollsummespel, varför de från och med kvartal fyra 2014 inte finns med i resultaträkningen.

Effekten av denna förändring blir att bolagets omsättning ser ut att krympa, men den har ingen som helst effekt på lönsamheten.

För att det ska bli enklare att bedöma TrustBuddys faktiska tillväxt redovisar bolaget i denna rapport siffror både med de nya och gamla redovisningsprinciperna även bakåt i tiden.

Nettoomsättning enligt föregående och ny redovisningsprincip



TrustBuddy AB

Den operativa verksamheten i TrustBuddy bedrivs genom TrustBuddy AB org. nr 556794-5083 från kontor i Stockholm samt med supportfunktioner för respektive marknad och land. Nedan redovisade siffror avser TrustBuddy AB inklusive filialer och därmed inte koncernens konsoliderade räkenskaper.

TrustBuddy AB – Omsättning och resultat

Fjärde kvartalet, oktober-december 2014

- » Nettoomsättningen: **21,8** (14,3) Mkr (ökning med **52 %**)
- » Resultat före avskrivningar, EBITDA: **-13,3** (-5,7) Mkr

Hela perioden, januari – december 2014

- » Nettoomsättningen: **85,1** (57,8) Mkr (ökning med **47 %**)
- » Resultat före avskrivningar, EBITDA: **-21,3** (2,7) MSEK

TrustBuddy AB – Volym och antal

Fjärde kvartalet, oktober-december 2014

- » Totalt antal lån **64.102** st (**+38,25%** jämfört period fg. år)
- » Totalt utlånat **233,7** Mkr (**+76,49%** jämfört period fg. år)

Hela perioden, januari – december 2014

- » Totalt antal lån **251.307** st (**+53,79%** jämfört period fg. år)
- » Totalt utlånat **827,7** Mkr (**+57,01%** jämfört period fg. år)

Geldvoorelkaar

Geldvoorelkaar är Trustbuddy SME varumärke i Nederländerna och siffrorna visar utlåningsvolym (EUR) samt antal lån utgivna under de perioder som anges nedan. Konsolideringen av räkenskaperna är från och med 17 december 2014.

Geldvoorelkaar – Volym och antal

Fjärde kvartalet, oktober-december 2014

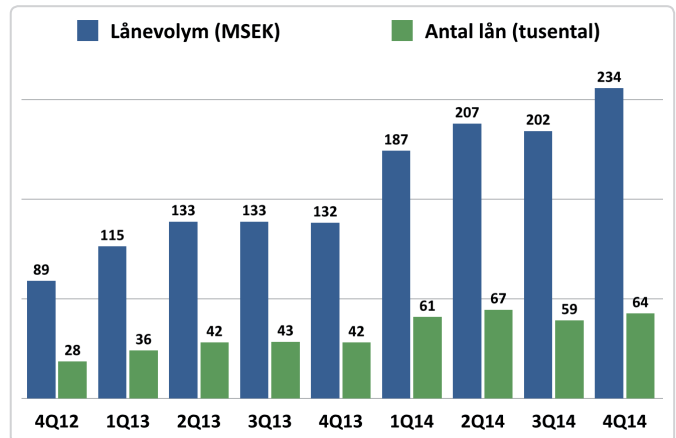
- » Totalt antal **94** st (**-1.05%** yoy, **+36.23%** qoq)
- » Totalt utlånat EUR **9.25** m (**+53.23%** yoy, **+40.41%** qoq)

Hela perioden, januari – december 2014

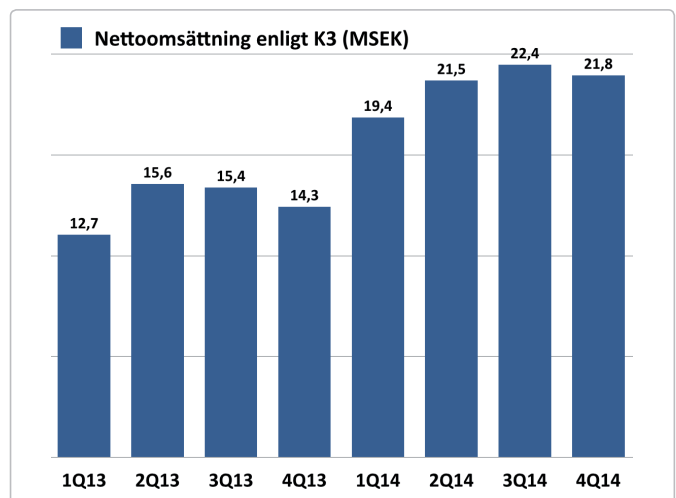
- » Totalt antal **286** st (**+10.42%** yoy, 259 FY13)
- » Totalt utlånat EUR **28.9** m (**+67.19%** yoy, EUR 17.29 m FY13)



Lånevolymer och antal förmedlade lån



Nettoomsättning enligt redovisningsprincip K3



VD har ordet

TrustBuddy står inför en mycket spännande tid, där vi nu är i färd med att vidareutveckla och bredda verksamheten för att bygga ett av Europas ledande peer-to-peer låneföretag.

Omsättningen under året ökade från 57,8 till 85,1 miljoner kronor enligt våra nya redovisningsprinciper (se faktaruta). Under fjärde kvartalet ökade vi omsättningen med 52 procent till 21,8 miljoner kronor.

Vad gäller resultatet gjorde vi stora investeringar mot slutet av året, i bland annat en ny och toppmodern IT-plattform, licensansökningar och kampanjer. Vi har också genomfört en del organisatoriska förändringar, som jag strax ska berätta mer om, som varit nödvändiga men som medfört en del engångskostnader.

Resultatet är att förlusten under året steg till 36 miljoner kronor. Jag känner mig dock trygg i att utvecklingen kommer att vara positiv tack vare en hård kostnadskontroll.

Under året har vi arbetat hårt för att kunna erbjuda långgivare som använder TrustBuddys plattform ännu bättre villkor. Vi har till exempel effektiviserat våra interna rutiner, förfinat vår kreditbedömning och stärkt samarbetet med inkassopartners. För oss är detta strategiskt viktigt att ha ett så konkurrenskraftigt erbjudande som möjligt till denna grupp investerare.

Trots en hög tillväxt kan vi konstatera att 2014 blev ett mellanår för TrustBuddy. Vi lyckades inte växa fullt så snabbt som jag hade hoppats. Resultatet är inte på en nivå som jag som VD kan vara helt nöjd med. Vi har precis som många andra snabbväxande entreprenöriella företag stött på större utmaningar än vi kanske förutsåg. En motgång var att Finansinspektionen sommaren 2014 avslog en ansökan om finansieringsrörelse.

Motgångar är alltid kämpiga, men för mig blir det en drivkraft att förbättra verksamheten ännu mer. För oss kom utmaningarna som en viktig signal om att vi inom TrustBuddy måste öka takten för att gå från att vara ett uppstartföretag till den mer mogna verksamhet som vi är i dag.

Under hösten 2014 har mycket hänt. Vi har en ny styrelse på plats med personer med lång erfarenhet från finanssektorn. Vår ordförande Simon Nathanson har bland annat varit VD för Neonet, vice VD för Nasdaq och styrelseledamot i Nordnet. Vi har också inlett arbetet med att bygga en ny ledningsgrupp för koncernen. Jag tog själv steget från finanschef till TF VD hösten 2014 och sökandet efter en permanent koncernchef pågår. Under fjärde kvartalet inleddes också fusionen med förvärvade holländska dotterbolaget Geldvoorelkaar. Mer om dem nedan.

När vi nu söker tillstånd hos Finansinspektionen för att bedriva viss verksamhet med konsumentkrediter är det med en ny och mycket mer solid struktur än vi hade sommaren 2014.

Men vi har gjort mycket mer än att bara bygga strukturer och kom-

petens i styrelse och ledning. Vi har också fortsatt arbetet med att utveckla verksamheten. Under 2014 har vi implementerat en ny IT-plattform för peer-to-peer lån. När den är i full drift kommer den att bidra till en ökad effektivitet för vår egen verksamhet samtidigt som kunder och medlemmar, det vill säga låntagare och långgivare, kan erbjudas bättre tjänster och mer heltäckande information.

Vi vet att de lån vi förmedlar fyller en viktig funktion för personer som hamnar i en kortvarig ekonomisk knipa, till exempel i samband med ett akut tandläkarbesök eller en bilreparation. Vi kan med vår modell erbjuda lån även när storbankerna inte har en passande produkt, utan att låntagaren tvingas vända sig till samvetslösa och oseriösa aktörer.

Under 2015 kommer vi steg för steg att bredda portföljen med nya peer-to-peer låneprodukter. Jag räknar med att vi efter sommaren ska kunna lansera vår låneprodukt för småföretag i nya länder. I dag har små företag, och särskilt nystartade spännande entreprenörsföretag, oerhört svårt att få finansiering via traditionella kanaler. Vi vet från bland annat USA samt Storbritannien att peer-to-peer är en väl fungerande modell.

TrustBuddy förvärvade i november 2014 det holländska bolaget Geldvoorelkaar. Målet är att lansera deras låneprodukter på flera av TrustBuddys existerande marknader under 2015. Förvärvet av Geldvoorelkaar är helt i linje med strategin att växa både organiskt och genom förvärv inom peer-to-peer finansiering. Genom att implementera vår egenutvecklade plattform för peer-to-peer lån tillsammans med Geldvoorelkaar kan vi stärka TrustBuddys erbjudande och position på ett antal mycket spännande och växande marknader i Europa. Med Geldvoorelkaar får TrustBuddy också ett värdefullt tillskott av erfaren ledningspersonal, som kompletterar det befintliga teamet.

Geldvoorelkaar hade ett framgångsrikt år 2014, med en tillväxt på 67 procent. Med en utlåningsvolym på 28,9 miljoner euro lyckades företaget slå förväntningarna. Geldvoorelkaar är marknadsledande i Nederländerna för peer-to-peer lån riktade mot små och medelstora företag.

Vi kommer vidare att bredda portföljen av produkter riktade till privatpersoner med lån på större belopp som löper under längre tid. Samtidigt kommer långgivarna som är medlemmar på vår plattform att få ännu bättre verktyg för att analysera sina investeringar. Att ta hand om våra tusentals medlemmar är oerhört viktigt för mig som VD. Det är bara tack vare deras engagemang och investeringar som lån till privatpersoner och snart också företag kan förmedlas.

2014 var ett utmanande år där vi tog chansen att genomföra ett antal nödvändiga förändringar. TrustBuddy står i dag väl rustat att bygga vidare på visionen om ett av Europas ledande peer-to-peer låneföretag.

Linus Lönnroth
VD, TrustBuddy AB (publ)

E-mail: investorcare@trustbuddy.com
Internet: <http://trustbuddy.com/>
<http://trustbuddyinternational.com/>

TrustBuddy
Buddylending made simple!

NYCKELTAL

	14-10-01	14-01-01	13-10-01	13-01-01
Data per aktie	14-12-31	14-12-31	13-12-31	13-12-31
Antal aktier vid periodens utgång	405 546 722	405 546 722	326 268 566	326 268 566
Genomsnittligt antal aktier under perioden	388 478 808	342 856 079	283 619 057	276 127 910
Genomsnittligt antal aktier efter utspädning	430 116 993	386 626 593	291 719 057	284 227 910
Totalt antal aktier efter utspädning	464 248 907	464 248 907	372 206 751	372 206 751
Resultat per aktie, kr före utspädning	-0,07 kr	-0,11 kr	-0,01 kr	-0,02 kr
Resultat per aktie, kr efter utspädning	-0,06 kr	-0,09 kr	-0,01 kr	-0,02 kr
Eget kapital per aktie, kr	0,30 kr	0,30 kr	0,18 kr	0,18 kr
Nyckeltal	14-12-31	14-12-31	13-12-31	13-12-31
Avkastning på eget kapital, %	Neg	Neg	Neg	Neg
Soliditet, %	59%	59%	33%	33%
Medelantalet anställda under perioden	53	53	34	34
Förändring av eget kapital i koncernen	14-10-01	14-01-01	13-10-01	13-01-01
	14-12-31	14-12-31	13-12-31	13-12-31
Ingående kapital	49 103	57 486	11 241	80 552
Justering av ingående kapital	-	-	-	-72 072
Ingående kapital	49 103	57 486	11 241	8 480
Nyemission	60 824	60 824	55 496	62 249
Apportemission	36 019	36 019	-	-
Emissionskostnader	-	-	-5 942	-5 942
Teckningsoptioner	-	2 451	-	231
Utdelning	-	-	-	-2 758
Justerat resultat tidigare år	-	-	-	701
Periodens resultat	-25 386	-36 452	-3 305	-5 525
Omräkningsdifferenser	-639	-407	-4	50
Utgående balans	119 921	119 921	57 486	57 486

* Jämförelsetal är enligt fastställd årsredovisning 2013 justerad för ändrade redovisningsprinciper

Definitioner av nyckeltal

EBITDA	Rörelseresultat före räntor, skatt, amorteringar, avskrivningar och goodwillavskrivningar.
EBIT	Vinst (intäkter minus kostnader), före räntor och skatt.
Resultat per aktie	Eget kapital per balansdagen dividerat med antal aktier vid periodens utgång.
Resultat per aktie före utspädning	Periodens resultat i relation till genomsnittligt antal aktier.
Resultat per aktie efter utspädning	Periodens resultat i relation till genomsnittligt antal aktier efter utspädning.
Eget kapital per aktie	Eget kapital per balansdagen dividerat med antal aktier vid periodens utgång.
Avkastning på eget kapital	Resultat efter finansiella poster i förhållande till eget kapital och obeskattade reserver (med avdrag för uppskjuten skatt).
Soliditet	Eget kapital och obeskattade reserver (med avdrag för uppskjuten skatt) i förhållande till balansomslutning.

Utveckling av resultat och ställning för perioden

OMSÄTTNING OCH RESULTAT

1 oktober – 31 december 2014

Koncernens nettoomsättning uppgick till 21,8 (14,3) MSEK
Rörelseresultatet före avskrivningar, EBITDA, uppgick till -22,8 (-2,3) MSEK
Avskrivningar härrör främst aktivering på utvecklingsarbeten.
Rörelseresultatet, EBIT, uppgick till -24,6 (-3,0) MSEK
Periodens resultat efter skatt uppgick till -25,4 (-3,2) MSEK
Resultat per genomsnittlig aktie var negativ både före och efter utspädning.
Resultat per aktie vid periodens utgång var negativ.

1 januari – 31 december 2014

Koncernens nettoomsättning uppgick till 85,1 (57,8) MSEK
Rörelseresultatet före avskrivningar, EBITDA, uppgick till -30,8 (-2,5) MSEK
Avskrivningar härrör främst aktivering på utvecklingsarbeten.
Rörelseresultatet, EBIT, uppgick till -35,8 (-5,2) MSEK
Periodens resultat efter skatt uppgick till -36,5 (-5,5) MSEK
Resultat per genomsnittlig aktie var negativ både före och efter utspädning.
Resultat per aktie vid periodens utgång var negativ.

Nettoomsättningen för det rörelsedrivande dotterbolaget TrustBuddy AB för perioden september - december uppgick till 21,8 (14,3) MSEK. Resultat före avskrivningar, EBITDA för perioden september - december uppgick till -13,3 (-5,7) MSEK.

För perioden januari - december uppgick nettoomsättningen till 85,1 (57,8) MSEK.

Resultat före avskrivningar, EBITDA för perioden januari - december uppgick till -21,3 (2,7) MSEK.

SKATT

1 oktober – 31 december 2014

Koncernens skattekostnad för perioden september-december uppgick till -0,6 (0,1) MSEK.

1 januari – 31 december 2014

Koncernens skattekostnad för perioden januari-december uppgick till -0,7 (-0,2) MSEK.

MARKNADSÖVERSIKT

Den Nordiska marknaden för kortfristig finansiering har de senaste åren vuxit kraftigt och är idag en mognare marknad med ett flertal seriösa aktörer. Tillväxttakten globalt fortsätter att accelerera och andelen låntagare som finner P2P-marknaden att vara ett attraktivt alternativ för kort- och samt långfristig finansiering ökar kraftigt.

Bolaget ser inga tecken som tyder på att P2P-marknaden är mättad utan lämnar gott om utrymme på bolagets samtliga aktiva marknader för fortsatt tillväxt med huvudsaklig fokus inom långfristig finansiering.

2014 var ett intensivt år för P2P-lånemarknaden. Ett helt nytt regelverk lanserades under året i Storbritannien och den dominerande amerikanska ak-

tören, LendingClub, introducerades framgångsrikt på börsen (NYSE) och blev det andra P2P-företaget i världen att vara börsnoterat efter TrustBuddy.

I dag finns det inga direkta konkurrenter som agerar utifrån en motsvarande IT-baserad, Peer-to-Peer, P2P-plattform, inom segmentet för kortfristig finansiering medan ett flertal nya aktörer på den nordiska marknaden är under etablering inom segmentet långfristig finansiering vilket TrustBuddy bedömer underbygga en stark marknad. TrustBuddys huvudsakliga geografiska marknader (Nederländerna, Sverige, Danmark, Finland), i synnerhet den nederländska marknaden, signalerar om fortsatt tillväxt och gynnsam efterfrågan.

P2P-finansiering för små- och medelstora företag har vuxit med nära 90 procent i utlåningsvolym i Nederländerna från 2013 till 2014 (EUR 27 / EUR 51 miljoner). Under samma period har Geldvoorelkaar, TrustBuddys varumärke inom SME crowdfunding i Nederländerna, ökat utlåningsvolymen med 67 procent (EUR 17,3 / EUR 28,9 miljoner). Geldvoorelkaar är marknadsledande i Nederländerna med en marknadsandel vid 2014 slut om 57 procent.

FINANSIELL STÄLLNING OCH KASSAFLÖDE

1 oktober – 31 december 2014

Kassaflödet för perioden från den löpande verksamheten efter förändring av rörelsekapital uppgick till -22,9 (145,8) MSEK

1 januari – 31 december 2014

Kassaflödet för perioden från den löpande verksamheten efter förändring av rörelsekapital uppgick till -94,4 (145,0) MSEK

FINANSIERING

Koncernen har ett eget kapital om 119,9 (57,5) MSEK, och en soliditet om 59% (33%). Bolaget är självfinansierat och har en räntebärande skuld motsvarande 34,2 MSEK relaterad till förvärvet av Geldvoorelkaar.

TrustBuddy har 405 546 722 aktier motsvarande ett aktiekapital om 15 917 635 kr. Aktiens kvotvärde är 0,039 kr. Varje aktie berättigar till en röst vid stämma och samtliga aktier har likarätt till utdelning och överskott vid likvidation.

INVESTERINGAR

1 oktober – 31 december 2014

Investeringarna under perioden uppgick till -99,5 (-0,2) MSEK.

1 januari – 31 december 2014

Investeringarna under perioden uppgick till -111,8 (-1,7) MSEK.

Under perioden har fokus och resurser riktats till vidareutveckling av bolagets nya IT-plattform som lanserades under juni månad. Plattformen som placerar TrustBuddy före konkurrenterna inom segmentet har en hög grad av automatik avseende betalningar och kreditkontroller för ökad snabbhet i ärendehantering och för skalbarhet. Dessutom har som tidigare nämnts bolaget Geldvoorelkaar förvärvats.

ANSTÄLLDA

Under fjärde kvartalet 2014 har antal anställda i genomsnitt varit 53 (34).

INCITAMENTSPROGRAM

Det finns fyra aktuella incitamentsprogram.

Det första är riktat till nyckelmedarbetare. Prissättning sker enligt Black & Scholes optionsvärderingsmodell. Innehavare av teckningsoptioner skall äga rätt att för varje teckningsoption teckna en (1) ny aktie i Bolaget till en teckningskurs motsvarande 140 procent av den genomsnittliga kursen för Bolagets aktier mellan den 29 maj 2012 och 26 juni 2012.

Anmälan om teckning av aktier kan ske under perioden från och med den 1 maj 2014 till och med den 1 juli 2014 och från och med den 1 maj 2015 till och med den 1 juli 2015.

Det andra programmet beslutades på bolagsstämman den 9 december 2013. Teckningsberättigade ska, med avvikelse från aktieägarnas företrädesrätt, vara JAC Invest AS, Cryptonymous AS, Fibi AS, Rugl AS, Bøen Spar AS, Lise og Arnfinn Hejes Fond, TTT AS, Bert AS, Ovata Invest AS, Firm Factory AB och TrustBuddy AB, varför övertäckning inte kan ske.

Varje teckningsoption ska medföra en rätt att teckna en (1) ny aktie i Bolaget till en teckningskurs om 1,20 kronor och teckning av aktier, i enlighet med villkoren för teckningsoptionerna, kan ske från och med den 30 oktober 2015 till och med den 31 december 2015.

Det tredje och fjärde programmet beslutades på bolagsstämman den 17 december 2014 och består av 12 880 000 teckningsoptioner avsedda för medlemmar av företagsledningen och andra nyckelmedarbetare, samt ett incitamentsprogram för styrelseledamöter bestående av 4 184 000 teckningsoptioner.

Antalet ej utnyttjade teckningsoptioner per den 31 december 2014 uppgår till sammanlagt 58 702 185 stycken och representeras inledningsvis av ett (1) teckningsoptionsbevis, eller multiplar därav, ställt till innehavaren.

VÄSENTLIGA HÄNDELSER UNDER RAPPORTPERIODEN

Fullständig information finns på Bolagets hemsida www.trustbuddy-international.com under "Pressreleases". Nedan avser händelser av väsentlig art.

22.12.2014 Ansöker om tillstånd att bedriva viss verksamhet med konsumentkrediter

19.12.2014 Tilldelning av aktier i samband med förvärvet av Geldvoorelkaar

16.12.2014 Fullföljer emission i samband med förvärvet av Geldvoorelkaar

16.12.2014 Ny tillförordnad vd

20.11.2014 Delårsrapport för tredje kvartalet 2014

17.11.2014 Extra bolagsstämma i TrustBuddy International AB

14.11.2014 Resultat från emissionsteckningen

14.11.2014 Nyemission och finansieringsavtal

14.11.2014 Intar position som världens mest diversifierade P2P-aktör

13.11.2014 Föreslagen nyemission

13.11.2014 Ingår avtal om förvärv av italienskt P2P-företag, Prestiamoci

13.11.2014 Ingår avtal om förvärv av nederländskt P2P-företag, Geldvoorelkaar

13.11.2014 Ingår avtal om förvärv av italienska och nederländska P2P-företag

28.10.2014 Extra bolagsstämma i TrustBuddy International AB

24.10.2014 110 MSEK till låneplattformen från ny stor institutionell investerare

13.10.2014 Föreslår bolagsfusion i arbetet att anpassa sig till nya regleringskrav

VÄSENTLIGA HÄNDELSER EFTER RAPPORTPERIODENS UTGÅNG

Fullständig information finns på Bolagets hemsida www.trustbuddyinternational.com under "Pressreleases". Nedan avser händelser av väsentlig art.

13.02.2015 Fusionen mellan TrustBuddy AB (publ) och TrustBuddy international AB (publ) har registrerats hos Bolagsverket


02.02.2015 Meddelande avseende Fusionen mellan TrustBuddy AB och TrustBuddy International AB

TrustBuddy
Buddylending made simple!

Undersökning från 1522 kunder

94 %

av våra kunder tycker vår tjänst är trygg



Kundernas betyg



80 kunder har skrivit en recension på TrustPilot.

 TRUSTPILOT

MODERBOLAGET

1 oktober – 31 december 2014

Moderbolagets nettoomsättning uppgick under perioden till 0,0 (0,2) MSEK. Resultat efter finansiella poster uppgick till -4,2 (-1,1) MSEK. Det egna kapitalet uppgick till 231,7 (141,2) MSEK vilket innebär en soliditet på 99 (99) procent.

1 januari – 31 december 2014

Moderbolagets nettoomsättning uppgick under perioden till 1,7 (0,6) MSEK. Resultat efter finansiella poster uppgick till -9,1 (-4,6) MSEK.

TrustBuddy International AB (publ) har till sin huvudsakliga uppgift att tillhandahålla ledningsfunktioner till dotterbolaget, TrustBuddy AB. Vidare finns i moderbolaget funktioner som är direktrelaterade till moderbolaget som ett publikt listat aktiebolag, bland annat investerarrationer, kontaktyta mot Nasdaq OMX, Euroclear, Certified Adviser m.fl.

REDOVISNINGSPRINCIPER

Denna delårsrapport har upprättats i enlighet med årsredovisningslagen och BFNAR 2012:1 (K3). Då detta är första gången K3 tillämpas har jämförelsesiffrorna omräknats enligt K3. Övergången till K3 har inneburit ändrad redovisningsprincip för koncernbidrag samt redovisning av räntetäckter och räntekostnader för annans räkning och även en särredovisning av klientmedel i balansräkningen.

UPPSKATTNINGAR OCH BEDÖMNINGAR

För att kunna upprätta de finansiella rapporterna, gör styrelsen och bolagsledningen bedömningar och antaganden som påverkar företagets resultat och ställning samt lämnad information i övrigt.

Uppskattningar och bedömningarna utvärderas löpande och baseras på historiska erfarenheter och andra faktorer, inklusive förväntningar om framtida händelser som förväntas rimliga under rådande förhållanden. Faktiskt utfall kan komma att skilja sig från gjorda bedömningar.

De områden där uppskattningar och antaganden skulle kunna innebära betydande risk för justeringar i redovisad värden för resultat och finansiell ställning under kommande rapportperioder är främst bedömningar om;

marknadsförutsättningar, nyttjandeperiod för koncernens immateriella anläggningstillgångar, prövning av nedskrivningsbehov för goodwill, värdering av ej aktiverade uppskjutna skattefordringar samt värdering av kundfordringar.

RISKER OCH OSÄKERHETSFAKTORER

P2P Industrin växer och utvecklas, och vi kan förvänta oss att myndigheterna i allt större utsträckning kommer att studera branschen och gällande reglering. Detta kan komma att leda till förändrade förutsättningar som påverkar TrustBuddys verksamhet.

Bolaget bedömer att inga väsentliga risker utöver det som nämns i årsredovisning 2013 har tillkommit.

TrustBuddy har valt att vända sig till ett marknadssegment som baseras på låg risk och stora volymer och har därmed skapat sin egen nisch. Tillgång till kapital i likhet med tillflöde av nya kunder är osäkerhetsfaktorer.

Med framgångsrik marknadsföring på internet samt professionella aktörer som tillhandahåller långgivare tycks emellertid denna osäkerhet vara minimerad.

TRANSAKTIONER MED NÄRSTÅENDE

Inga väsentliga förändringar har skett för koncernen eller moderbolaget i relationer eller transaktioner med närstående jämfört med det som beskrivits i årsredovisningen 2013.

TVISTER OCH RÄTTSLIGA PROCESSER

Inga tvister eller rättsliga processer har förekommit under fjärde kvartalet.

FRAMTIDSINRIKTAD INFORMATION

TrustBuddy är en av Europas ledande aktörer inom P2P, Peer-to-Peer, långivning. TrustBuddy erbjuder kort- och långfristiga lån under två varumärken, TrustBuddy och Geldvoorelkaar, i totalt 7 europeiska länder.

Bolagets bedömning är att den kraftiga tillväxten på marknaden för P2P långivning fortsätter under 2015. Efter att den amerikanska aktören LendingClub, genomfört sin börsintroduktion följt av Ondeck Capital anser bolaget att P2P-marknaden kommer att få större fokus än tidigare från myndigheter, investerare samt konsumenter. Det är bolagets bedömning att andra P2P-bolag, särskilt i Europa, kommer att inleda förberedelser för en börsintroduktion. TrustBuddy förväntar sig att intresset från både små och stora investerare kommer att öka väsentligt då de söker ett attraktivt investeringsalternativ i dagens marknad som befinner sig nära deflation.

TrustBuddy förväntar sig även ett ökat fokus från större globala investerare som vill ta ägarandelar inom P2P-industrin under 2015 för att säkerställa en position för institutionell utlåning. En pågående trend är att amerikanska investerare riktar blickarna mot Europa då det har blivit svårare att få sitt kapital utlånat i deras inhemska marknad. Bolagets bedömning är att det ökade intresset gynnar branschen som helhet då detta medför ökad likviditet och förutsättningar för fortsatt tillväxt för TrustBuddy och andra större globala P2P-aktörer.

TrustBuddy avser att fortsätta expansionen till nya marknader under 2015. Expansionen sker i huvudsak genom Geldvoorelkaars SME-produkt till Norden samt Belgien.

Den nederländska regeringen fortsätter att stödja utvecklingen av crowdfunding. Detta framgår av de nyligen meddelat att den nuvarande högsta investeringsgränsen, EUR 40.000 per individuell långgivare, tas bort. Från den första januari 2016 finns det ingen rättslig begränsning avseende investeringsbeloppens storlek. Den nederländska regeringen främjar aktivt crowdfunding som ett seriöst alternativ till bankerna när det gäller finansiering för små och medelstora företag. Detta stöd, tillsammans med den växande acceptans som visas av andra professionella aktörer såsom banker, institutionella investerare och pensionsfonder, bekräftar förväntningen att den nederländska crowdfunding-industrin kommer att generera en betydande tillväxt även under 2015.

GRANSKNINGSRAPPORT

Denna rapport har ej granskats av bolagets revisorer.

KORT OM TRUSTBUDDY

TrustBuddy är en kreditförmedlare på marknaden för kortfristig (konsument krediter) samt långfristig finansiering (SME, små och medelstora företag, krediter). Bolaget erbjuder privatpersoner samt SME att låna och låna ut pengar mellan varandra, så kallad Peer-to-Peer lending eller P2P (crowdfunding som det generellt benämns i Nederländerna). TrustBuddy är Nordens samt Nederländernas första och största P2P-aktör och bedriver verksamhet på marknaderna i Sverige, Nederländerna, Danmark, Finland, Spanien samt Polen.

Verksamheten sker uteslutande via bolagets egenutvecklade webbplatser, trustbuddy.com och geldvoorelkaar.nl, där alla kunder blir användare genom att registrera ett konto och ange om de vill ansöka om lån eller om de önskar investera kapital på bolagets plattform.

Låneavtalen upprättas direkt mellan privatpersonerna eller företagen, SME, medan all administration kring lånen hanteras av TrustBuddy. En användare erbjuds ett säkert och effektivt sätt att ansöka om eller investera pengar till tydligt angivna kostnader och intäkter.

De användare som registrerar sig måste, som säkerhetsåtgärd för samtliga parter, verifiera sin identitet genom BankID, eller motsvarande på respektive geografisk marknad, innan en ansökan eller investering kan registreras. I samband med registreringen, och löpande i jämna tidsintervall, utförs kontroll av användaren för att verifiera och säkerställa kreditvärdighet. Säkerhetsåtgärderna krävs för att vidmakthålla en så säker tjänst som möjligt för både investerare och låntagare.


MARKNADSNOTERING

Bolagets aktie är noterad på NASDAQ First North.

Aktiens betalkurs per 30 december: 1,23 kr

CERTIFIED ADVISER

Erik Penser Bankaktiebolag
Biblioteksgatan 9, Box 7405
103 91 Stockholm
Tel 08-463 80 00



RAPPORT FRÅN VD

Questions regarding this report will be answered by:

Linus Lönnroth, VD TrustBuddy AB (publ)

linus@trustbuddy.com

Phone: +46(0) 8 562 59 600

KOMMANDE EKONOMISK INFORMATION

Årsredovisning 2014:	27 mars 2015	Bokslutskommuniké Q4 2015:	18 februari 2016
Årsstämma:	15 april 2015	Årsredovisning 2015:	6 april 2016
Delårsrapport Q1:	20 maj 2015	Årsstämma:	27 april 2016
Delårsrapport Q2:	19 augusti 2015		
Delårsrapport Q3:	19 november 2015	Alla rapporter finns efter publicering på bolagets hemsida: http://trustbuddyinternational.com	



VAD DU SER ÄR VAD DU FÅR

TRANSPARENS ÄR NYCKELN

Allt handlar om tillit. Därför har vi som regel att alltid tillhandahålla en tydlig prisbild med fasta kostnader utan dolda avgifter. Besök våra [villkor och kostnader](#) för mer information.

[ANSÖK OM DITT LÅN NU >](#)

Koncernresultaträkning

	2014	2013	2014	2013
	3 MÅN	3 MÅN	12 MÅN	12 MÅN*
Belopp i KSEK	OKT - DEC	OKT - DEC	JAN - DEC	JAN - DEC
Nettoomsättning	21 829	14 301	85 081	57 846
Aktiverat arbete för egen räkning	382	-	1 459	-
Övriga intäkter	2 257	-	2 257	-
	24 468	14 301	88 797	57 846
Rörelsens kostnader				
Direkta kostnader	-6 283	-4 886	-15 598	-4 886
Övriga externa kostnader	-26 846	-6 384	-66 185	-35 295
Personalkostnader	-14 343	-5 234	-37 767	-19 599
Avskrivningar av materiella och immateriella anläggningstillgångar	-1 783	-706	-5 029	-2 692
Övriga rörelsekostnader	234	-73	-	-583
Summa rörelsens kostnader	-49 021	-17 283	-124 579	-63 055
Rörelseresultat	-24 553	-2 982	-35 782	-5 209
Övriga ränteintäkter och liknande resultatposter	-160	8	101	135
Räntekostnader och liknande resultatposter	-27	-89	-63	-239
Summa resultat från finansiella investeringar	-187	-81	38	-104
Resultat efter finansiella poster	-24 740	-3 063	-35 744	-5 313
Skatt på periodens resultat	-646	-124	-708	-212
Periodens resultat	-25 386	-3 187	-36 452	-5 525

* Jämförelsetal är enligt fastställd årsredovisning 2013 justerad för ändrade redovisningsprinciper

Koncernbalansräkning

Belopp i KSEK	2014-12-31	2013-12-31*
TILLGÅNGAR		
Anläggningstillgångar		
<i>Immateriella anläggningstillgångar</i>		
Balanserade utgifter för FoU	20 625	7 319
Goodwill	101 665	3 200
<i>Materiella anläggningstillgångar</i>		
Inventarier, verktyg och installationer	-	15
<i>Finansiella anläggningstillgångar</i>		
Andra långfristiga fordringar	782	272
Summa anläggningstillgångar	123 072	10 806
Omsättningstillgångar		
<i>Kortfristiga fordringar</i>		
Kundfordringar	150	98
Skattefordran	-	170
Övriga kortfristiga fordringar	18 056	6 159
Förutbetalda kostnader och upplupna intäkter	8 282	5 819
Likvida medel	40 174	47 953
Klientmedel	15 226	101 828
Summa omsättningstillgångar	81 888	162 027
Summa tillgångar	204 960	172 833

Belopp i KSEK	2014-12-31	2013-12-31*
EGET KAPITAL OCH SKULDER		
Eget kapital		
<i>Bundet eget kapital</i>		
Aktiekapital	15 918	12 806
Bundna reserver	-	339
Fria reserver	140 455	49 866
Periodens resultat	-36 452	-5 525
Summa eget kapital	119 921	57 486
Avsättningar		
Övriga långfristiga skulder	34 221	-
Uppskjuten skatt	-	96
Summa långfristiga skulder	34 221	96
Kortfristiga skulder		
Leverantörsskulder	7 466	6 433
Skatteskulder	909	-
Övriga kortfristiga skulder	6 983	3 022
Klientmedelsskuld	15 226	101 828
Upplupna kostnader och förutbetalda intäkter	20 235	3 968
Summa kortfristiga skulder	50 819	115 251
Summa eget kapital och skulder	204 961	172 833

* Jämförelsetal är enligt fastställd årsredovisning 2013 justerad för ändrade redovisningsprinciper

Kassaflödesanalys för koncernen

Belopp i KSEK	2014	2013	2014	2013
	3 MÅN OKT - DEC	3 MÅN OKT - DEC	12 MÅN JAN-DEC	12 MÅN* JAN-DEC
Kassaflöde från den löpande verksamheten				
Rörelseresultat före finansiella poster	-24 553	-2 982	-35 782	-5 209
Erlagd ränta	-27	-89	-63	-239
Erhållen ränta	-160	8	101	135
Betald inkomstskatt	3 115	-531	1 079	-902
Justeringar för poster som inte ingår i kassaflödet	31 604	731	34 969	3 683
Kassaflöde från den löpande verksamheten före förändring av rörelsekapitalet	9 979	-2 863	304	-2 532
Ökning/minskning kundfordringar	-101	86	-52	3 312
Ökning/minskning kortfristiga fordringar	-92 828	-5 816	-100 962	-7 125
Ökning/minskning kortfristiga skulder	110 909	105 038	21 165	99 554
Kassaflöde från den löpande verksamheten	27 959	96 445	-79 545	93 209
Investeringsverksamheten				
Investeringar i immateriella anläggningstillgångar	-111 771	-	-111 771	-
Investeringar i materiella anläggningstillgångar	69	-	-	-17
Balanserade utgifter	11 764	-208	-	-1 693
Placeringar i övriga finansiella anläggningstillgångar	429	-	-	-
Kassaflöde från investeringsverksamheten	-99 509	-208	-111 771	-1 710
Finansieringsverksamheten				
Teckningsoptioner	-2 282	-	169	231
Förändring långfristiga fordringar	-510	-9	-510	-230
Förändring långfristiga skulder	34 221	-	34 221	-
Utdelning	-	-	-	-2 758
Nyemission	63 055	49 544	63 055	56 307
Kassaflöde från finansieringsverksamheten	94 484	49 535	96 935	53 550
Periodens kassaflöde	22 934	145 772	-94 381	145 049
Livida medel vid periodens början	32 466	4 009	149 781	4 732
Livida medel vid periodens slut	55 400	149 781	55 400	149 781

* Jämförelsetal är enligt fastställd årsredovisning 2013 justerad för ändrade redovisningsprinciper

Moderbolagets resultaträkning

Belopp i KSEK	2014 3 MÅN OKT - DEC	2013 3 MÅN OKT - DEC	2014 12 MÅN JAN - DEC	2013 12 MÅN* JAN - DEC
Nettoomsättning	-	206	1 656	636
Övriga rörelseintäkter	18	1	20	15
Summa rörelsens intäkter	18	207	1 676	651
Rörelsens kostnader				
Övriga externa kostnader	-4 224	-963	-10 669	-5 039
Övriga rörelsekostnader	-25	-	-83	-
Summa rörelsens kostnader	-4 249	-963	-10 752	-5 039
Rörelseresultat	-4 231	-756	-9 076	-4 388
Resultat från andelar i koncernföretag	-	-377	-	-377
Övriga ränteintäkter och liknande resultatposter	-	-	-	119
Räntekostnader och liknande resultatposter	-	-	-15	-2
Summa resultat från finansiella investeringar	-	-377	-15	-260
Resultat efter finansiella poster	-4 231	-1 133	-9 091	-4 648
Bokslutsdispositioner	-	-	-	360
Skatt på periodens resultat	-	101	-	-422
Periodens resultat	-4 231	-1 032	-9 091	-4 710

* Jämförelsetal är enligt fastställd årsredovisning 2013 justerad för ändrade redovisningsprinciper

Moderbolagets balansräkning

Belopp i KSEK	2014-12-31	2013-12-31*
TILLGÅNGAR		
Anläggningstillgångar		
<i>Finansiella anläggningstillgångar</i>		
Andelar i koncernföretag	250 828	92 281
Summa anläggningstillgångar	250 828	92 281
Omsättningstillgångar		
<i>Kortfristiga fordringar</i>		
Fordringar koncernföretag	456	10 591
Övriga kortfristiga fordringar	8	383
Förutbetalda kostnader och upplupna intäkter	2 421	140
Likvida medel	18 318	44 742
Summa omsättningstillgångar	21 203	55 856
Summa tillgångar	272 031	148 137

Moderbolagets balansräkning, fortsättning

Belopp i KSEK	2014-12-31	2013-12-31*
EGET KAPITAL OCH SKULDER		
Eget kapital		
<i>Bundet eget kapital</i>		
Aktiekapital	15 918	12 806
Bundna reserver	10 013	10 013
Överkursfond	287 369	190 357
Fria reserver	-72 528	-67 266
Periodens resultat	-9 091	-4 710
Summa eget kapital	231 681	141 200
Avsättningar		
Övriga långfristiga skulder	34 221	-
Summa långfristiga skulder	34 221	-
Kortfristiga skulder		
Leverantörsskulder	1 689	4 990
Skatteskulder	-	519
Skuld koncernföretag	-	-
Övriga kortfristiga skulder	776	41
Upplupna kostnader och förutbetalda intäkter	3 664	1 387
Summa kortfristiga skulder	6 129	6 937
Summa eget kapital och skulder	272 031	148 137

* Jämförelsetal är enligt fastställd årsredovisning 2013 justerad för ändrade redovisningsprinciper

Nu kan du låna ännu större belopp

- ✓ Upp till 10 000 kr
- ✓ Bekräftelse inom 5 minuter
- ✓ Förläng lånet upp till 180 dagar

10000 SEK

Ansök här

Låna 10000 kr i 30 dagar. Administrationsavgift 650 kr, ränta 1200 kr, effektiv ränta 666,69%, Totalkostnad 11850 kr.

08-403 03 120
sverige@trustbuddy.com

Helgfria vardagar
mellan 07.00 - 18.00

TrustBuddy.com



INGET PAPPERSARBETE!

TEKNOLOGI LEDER VÄGEN

Teknologi har öppnat upp möjligheter inom finansvärlden som vi tidigare inte ens drömt om. Långa köer, krångliga kreditupplysningar och invecklade kontrakt är historia. Som låntagare på peer-to-peer plattformen tar ansökan mindre än 5 minuter att genomföra och besked ges inom 15 minuter. Vårt motto är att alltid bistå med en trygg tjänst och professionell kundsupport.

ETT LÅN ÄR ALDRIG MER ÄN NÅGRA KLICK BORT >

Tryggt och Säkert

TRUSTPILOT

creditsafe
simply smarter

BankID

GeoTrust

SIGNICAT
Digital Identity On Demand

TrustBuddy AB
Biblioteksgatan 9, 111 46 STOCKHOLM

Telefon: +46 8-562 596 00
<http://trustbuddyinternational.com>
e-post: info@trustbuddy.com