



Bokslutsrapport 2014

"When Safety Matters"

Consilium utvecklar, tillverkar och marknadsför produkter och system med hög kvalitet för säkerhet, navigation och automation. Våra produkter skyddar liv, miljö och materiella värden. Genom den unika globala marknadsorganisation som byggts upp i egen regi, ges kunderna lokal service och support. Utifrån vår produkt- och systemkompetens har Consilium anpassat sina egenutvecklade produkter och system till angränsande områden, och till marknadssegment med likartade kundbehov. Vår vision är att kunden ska välja Consilium "When Safety Matters".

Bokslutsrapport 2014 för Consilium AB (publ)

Kvartal 4, 2014

- Nettoomsättningen ökade med 40 procent till 382,7 MSEK (272,9)
- EBITDA ökade med 81 procent till 42,9 MSEK (23,7)
- EBIT ökade med 123 procent till 32,6 MSEK (14,6)
- Resultat per aktie, för kvarvarande verksamhet, exklusive innehav utan bestämmande inflytande, uppgick till 0,97 SEK (0,44)
- Totalt resultat per aktie, exklusive innehav utan bestämmande inflytande, uppgick till 0,97 SEK (-0,25).
Totalt resultat per aktie föregående år påverkades negativt av den avyttrade radarverksamheten.
- Orderingången ökade med 103 procent till 428,6 MSEK (211,1)

Helåret, 2014

- Nettoomsättningen ökade med 41 procent till 1 255,3 MSEK (889,1)
- EBITDA ökade med 80 procent till 147,9 MSEK (82,2)
- EBIT ökade med 112 procent till 110,3 MSEK (52,0)
- Resultat per aktie, för kvarvarande verksamhet, exklusive innehav utan bestämmande inflytande, uppgick till 4,25 SEK (1,14)
- Totalt resultat per aktie, exklusive innehav utan bestämmande inflytande, uppgick till 4,25 SEK (0,06).
Totalt resultat per aktie föregående år påverkades negativt av den avyttrade radarverksamheten.
- Orderingången ökade med 59 procent till 1 460,0 MSEK (920,7)
- Styrelsen föreslår en kontant utdelning om 1,25 SEK (0,40) per aktie.

Stark finansiell ställning

- Likvida medel och kortfristiga placeringar uppgick per 31 december 2014 till 118,3 MSEK. Dessutom finns pantsatta likvida medel om 35,0 MSEK för krediter och garantier.

Väsentliga händelser efter periodens slut

- Nettoomsättningen under januari 2015 ökade med 34 procent till 93,5 MSEK (69,5). Orderingången under januari 2015 ökade med 18 procent till 136,9 MSEK (116,3). Se mer information under särskild rubrik.
- Consilium har under januari 2015 förvärvat det australienska marinbolaget Novamarine Instruments. Bolaget har en nettoomsättning om ca 25 MSEK och 14 anställda.

I rapporten avser belopp inom parentes motsvarande period föregående år.

Alla värden avseende joint ventures har justerats i enlighet med IFRS 11.

Nyckeltal

MSEK	2014 kv 4	2013 kv 4	2014 helår	2013 helår	2012 helår
Nettoomsättning	382,7	272,9	1 255,3	889,1	865,1
Rörelseresultat före avskrivningar; EBITDA	42,9	23,7	147,9	82,2	73,8
Rörelseresultat, EBIT	32,6	14,6	110,3	52,0	42,3
Rörelsemarginal, %	8,5	5,3	8,8	5,8	4,9
Resultat per aktie, kvarvarande verksamhet (SEK)	0,97	0,44	4,25	1,14	0,68
Resultat per aktie, totalt (SEK)	0,97	-0,25	4,25	0,06	0,15
Orderingång	428,6	211,1	1 460,0	920,7	741,3
Soliditet (%)	29	29	29	29	31

Koncernchefens kommentar

Orderingång, nettoomsättning och rörelseresultat har fortsatt att utvecklas positivt under fjärde kvartalet 2014. Orderingången ökade med 103 procent, nettoomsättningen ökade med 40 procent och rörelseresultatet ökade med 123 procent under fjärde kvartalet 2014, jämfört med föregående år.

Consilium-koncernens orderingång ökade redan under helåret 2013 med 24 procent. Den starka orderingången fick på grund av relativt långa ledtider inte direkt genomslag i ökad nettoomsättning, och nettoomsättningen ökade därför under 2013 endast med 3 procent. Den starka orderingången har fortsatt under 2014, då orderingången har ökat med 59 procent till 1 460,0 MSEK (920,7). Detta slår successivt igenom på nettoomsättningen som under 2014 ökat med 41 procent till 1 255,3 MSEK (889,1).

De verksamheter som ingick i koncernen vid årets början står för 90 procent av nettoomsättningen under 2014. Utav ökningen av nettoomsättningen med 41 procent under 2014, står dessa bolags organiska tillväxt för två tredjedelar och förvärvade bolag för en tredjedel av ökningen.

Den ökade försäljningsvolymen har i kombination med tidigare genomförda kostnadsreduktioner medfört en positiv effekt på resultatet. Förstärkningen av USD och EUR mot SEK, under andra halvåret 2014, har endast givit en mindre positiv effekt på resultatet under 2014, eftersom order terminssäkras löpande. Under 2014 ökade rörelseresultatet (EBIT) med 112 procent till 110,3 MSEK (52,0), vilket motsvarar en rörelsemarginal på 8,8 procent (5,8).

Rörelsekapitalet har minskat relativt nettoomsättningen, och kassaflödet från den löpande verksamheten är bra trots kapitalbehov till den stora volymökningen. Våra stora investeringar i produktutveckling och förvärv av bolag har däremot kortsiktigt påverkat likviditeten negativt.

Consilium har ökat tillväxtfokus mot säkerhetsområdet. Förvärven under 2014 i Indien, Norge och Italien har stärkt detta fokus. Inom Consilium pågår en stor utvecklingsinsats avseende SIL2- och RAMS-godkända brandlarm till offshore samt tåg och tunnelbanor, och vi förväntar oss en betydande volymökning från dessa områden under de kommande åren. Samtidigt satsar vi på att bygga upp en mer global verksamhet inom affärsområdet Fire safety & Automation.

Consiliums strategi är att bygga upp en stark position inom utvalda globala nischmarknader. Inom dessa nischmarknader står Consilium för kvalitet, tillförlitlighet och hög servicegrad. Consilium utvecklar produkter och system anpassade för dessa utvalda nischmarknader. Vi har byggt upp en unik applikationskunskap och investerat i en global marknadsorganisation för försäljning och kundsupport inom dessa nischer. Consilium gör kompletterande förvärv inom dessa nischmarknader och integrerar både framåt och bakåt. Det senaste förvärvet i Australien är i linje med denna strategi. Consilium har idag en global organisation med 49 kontor i 22 länder. Vår globala strategi har givit Consilium en stark marknadsposition, trots att konkurrenterna oftast utgörs av väsentligt större bolag.

Inom affärsområdet Marine & Safety ligger huvudfokus på brand- och gaslarmsystem till fartyg, offshore, tåg och tunnelbanor samt fastigheter med högt skyddsvärde. Inom affärsområde Fire safety & Automation ligger huvudfokus på brandsäkerhetssystem för att skydda liv och värdefulla anläggningar inom olje- och gasindustrin (land och offshore) samt kraftverk.

Inom affärsområde Marine & Safety ser vi en ökad orderingång och leverans till nybyggnation av fartyg under 2014. Detta beror framför allt på ökade leveranser till fartyg med höga skyddsvärden (gastankers och kryssningsfartyg), och ökade marknadsandelar. Orderingång och leverans av brandlarm till tåg och tunnelbanor har likaså ökat under 2014. Försäljningen till eftermarknaden har fortsatt att öka, och utgör mer än 55 procent av den totala nettoomsättningen.

Inom affärsområde Fire safety & Automation utvecklas efterfrågan på brandsäkerhetssystem positivt. Ökade resurser satsas på produktutveckling. Marknadsinvesteringar inom nya områden genomförs. Vi utnyttjar den befintliga marina marknadsorganisationen som bas för uppbyggnad av en mer global verksamhet.

Den ökade affärsvolymen har medfört nyrekryteringar. Efter de förvärv som genomförts under 2014 har vi idag cirka 700 medarbetare inom Consilium-koncernen, och ytterligare cirka 100 medarbetare i Consiliums joint venture- och intressebolag.

Consilium har byggt upp en stor orderstock under 2014 (820,5 MSEK per 31 december), och orderingång och nettoomsättning har fortsatt att utvecklas positivt under januari 2015. Även om det fortfarande finns en osäkerhet vad gäller världsekonomin utveckling, både generellt och vad gäller effekten av det låga oljepriset, förväntar vi oss fortfarande en god volymutveckling under 2015. Förstärkningen av USD och EUR mot SEK får successivt ökad positiv effekt på resultatet under 2015, men får med hänsyn till långa ledtider och terminssäkringar inte fullt genomslag förrän 2016.

Våra tidigare redovisade finansiella mål för femårsperioden 2013–2017 är: 1) att hålla en genomsnittlig årlig tillväxt av nettoomsättning om 10 procent under denna period (22 procent 2013–2014); 2) att inom denna period uppnå en rörelsemarginal om minst 10 procent (9 procent under 2014); och 3) att inom denna period uppnå en avkastning på operativt kapital om minst 15 procent (19 procent under 2014). Vi fortsätter att arbeta enligt den långsiktiga strategi som lagts fast för Consiliums verksamhet, men kommer att ompröva finansiella mål och utvärdera befintlig finansiering med hänsyn till den starka utvecklingen.

Affärsområde Marine & Safety

Ökade beställningar och leveranser av brand- och gaslarm till fartyg med höga skyddsvärden (gastankers och kryssningsfartyg) har bidragit till volymökningen under 2014. Vi har stärkt vår marina marknadsposition ytterligare. Orderingång och leverans av brandlarm till tåg och tunnelbanor har likaså ökat. Försäljningen till den marina eftermarknaden har fortsatt att öka.

Under 2014 förvärvades 40 procent av aktierna i det italienska brandlarmsföretaget MicroData. Bolaget är en större leverantör av brandlarmsprodukter till Consilium, och förvärvet stärker vårt inflytande över viktiga produkter till våra system. I början av 2015 förvärvades det australienska marinbolaget Novamarine. Detta förvärv stärker vår marknadsorganisation ytterligare.

Huvuddelen av världens godstransporter sker med fartyg. I en allt mer globaliserad ekonomi ökar sjötransporterna med en multipel på världsekonomin tillväxt. Det totala antalet seglande fartyg i världen och transporterad volym har därför ökat stadigt de senaste 25 åren. Denna utveckling kommer att hålla i sig, och utgör en långsiktigt stabil bas för verksamheten.

Vartannat större fartyg i världen har någon av Consiliums produkter ombord. Ökad global transportvolym och ökat antal seglande fartyg kräver mer service och support. Utbyte och uppgraderingar av gamla system sker ständigt och efterfrågan på reservdelar, service och tjänster ökar i sin tur. Med en livslängd på 25 år, eller mer för specialfartyg, är eftermarknaden mer värd än nybyggnationsmarknaden.

Under 2014 ökade orderingsgången med 35 procent till 1 016,0 MSEK (751,6). Nettoomsättningen ökade under 2014 med 26 procent till 891,8 MSEK (705,5). EBIT (rörelseresultatet) ökade med 99 procent till 104,8 MSEK (52,6). Orderstocken har fortsatt att öka.

Affärsområde Fire safety & Automation

Det sker globalt stora investeringar inom den landbaserade olje- och gasindustrin, samt inom offshore och energisektorn. Consilium fokuserar försäljningen av produkter och system för brandsäkerhet till dessa marknadsområden. Kortsiktigt kan det låga oljepriset påverka vissa av kundernas investeringar.

Consilium kombinerar stor kunskap om brandsäkerhet och tekniska lösningar med egenutvecklade och externa produkter av hög kvalitet. Vårt erbjudande omfattar allt från konsulttjänster till kompletta säkerhetssystem med såväl branddetektion som aktivt brandskydd.

Under januari 2014 förvärvade Consilium aktiemajoriteten i det indiska brandsäkerhetsföretaget Sureland Fire & Security Pvt Ltd, med verksamhet i Delhi, Ahmedabad, Kochi och Mumbai, och under juli 2014 har Consilium förvärvat 60 procent av aktierna i det norska brandsäkerhetsföretaget JKK Group AS, med dotterbolag i Norge och Kina.

Consilium utvecklar fler egna produkter, ökar satsningen på erbjudanden till eftermarknaden, och samordnar teknik- och marknadsresurser. Efterfrågan inom energisektorn ökar globalt och vi ser en god potential för ytterligare tillväxt i ett förbättrat konjunkturläge. Satsningarna på nya geografiska marknader fortsätter som planerat, men belastar kortsiktigt resultatet.

Under 2014 ökade orderingsgången med 163 procent till 444,0 MSEK (169,1). Orderstocken har ökat väsentligt både tack vare den ökade orderingsgången och ingående orderstock i förvärvade bolag. Nettoomsättningen ökade under 2014 med 98 procent till 363,5 MSEK (183,6). EBIT (rörelseresultatet) ökade med 57 procent till 28,0 MSEK (17,8).

Consilium-koncernen – Kvartal 4, 2014

Orderingsgången ökade under fjärde kvartalet 2014 med 103 procent till 428,6 MSEK (211,1). Nettoomsättningen ökade med 40 procent till 382,7 MSEK (272,9). EBITDA (resultat före avskrivningar, finansiella poster och skatt) ökade med 81 procent till 42,9 MSEK (23,7). EBIT (rörelseresultat) ökade med 123 procent till 32,6 MSEK (14,6). EBT (resultat före skatt) ökade med 126 procent till 24,9 MSEK (11,0).

Consilium-koncernen – Helåret 2014

Orderingsgången ökade under 2014 med 59 procent till 1 460,0 MSEK (920,7). Nettoomsättningen ökade med 41 procent till 1 255,3 MSEK (889,1). EBITDA (resultat före avskrivningar, finansiella poster och skatt) ökade med 80 procent till 147,9 MSEK (82,2). EBIT (rörelseresultat) ökade med 112 procent till 110,3 MSEK (52,0). EBT (resultat före skatt) ökade med 180 procent till 82,2 MSEK (29,4).

Händelser efter periodens slut

Orderingsgång och nettoomsättning under januari 2015

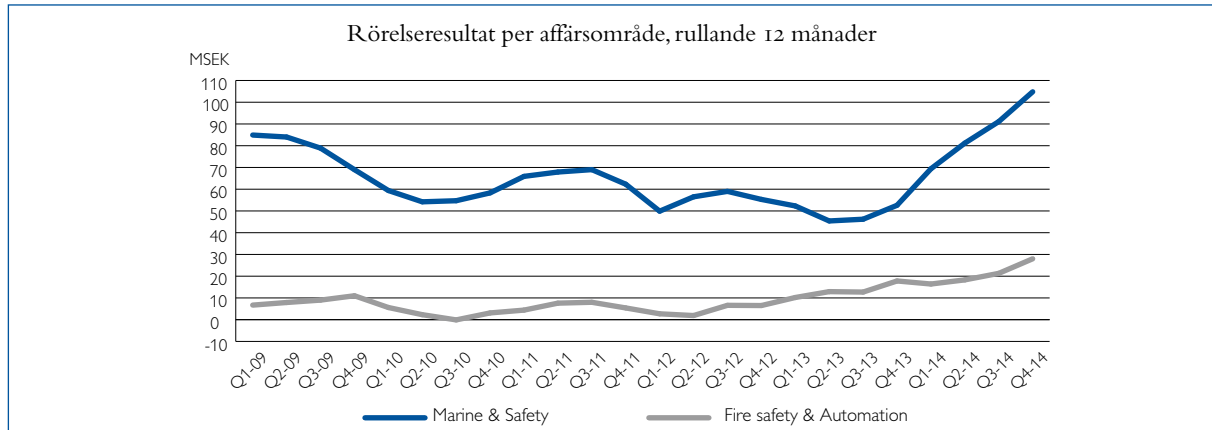
Nettoomsättningen för Consilium-koncernen ökade med 34 procent jämfört med föregående år och uppgick till 93,5 MSEK (69,5). Orderingsgången ökade med 18 procent till 136,9 MSEK (116,3). Orderstocken har ökat till 866,7 MSEK.

Nettoomsättningen för affärsområde Marine & Safety ökade till 79,7 MSEK (62,5). Orderingsgången minskade till 94,8 MSEK (116,2).

Nettoomsättningen för affärsområde Fire safety & Automation ökade till 13,8 MSEK (7,0). Orderingsgången ökade till 42,1 MSEK (0,1).

Rörelseresultat per affärsområde

Belopp i MSEK	Okt–dec 2014	Okt–dec 2013	Helår 2014	Helår 2013	Helår 2012	Helår 2011	Helår 2010	Helår 2009
Marine & Safety	24,1	10,4	104,8	52,6	55,3	62,3	58,3	69,0
Fire safety & Automation	16,0	9,3	28,0	17,8	6,5	5,4	3,1	11,0
Koncerngemensamt	-7,5	-5,1	-22,5	-18,4	-19,5	-18,7	-19,5	-16,0
Totalt	32,6	14,6	110,3	52,0	42,3	49,0	41,9	64,0

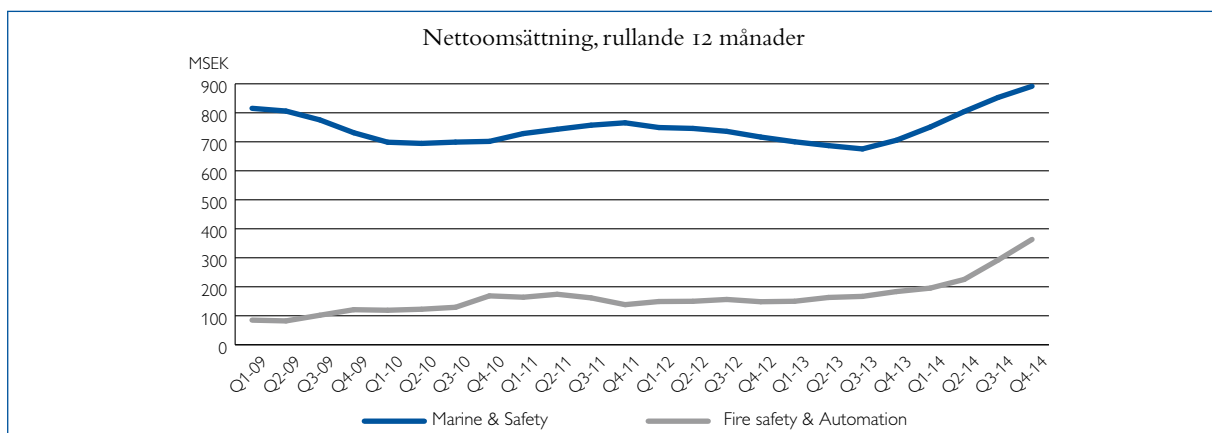


Nettoomsättning

Belopp i MSEK	Okt–dec 2014	Okt–dec 2013	Helår 2014	Helår 2013	Helår 2012	Helår 2011	Helår 2010	Helår 2009
Marine & Safety	243,6	204,9	891,8	705,5	716,5	765,7	701,6	731,4
Fire safety & Automation	139,1	68,0	363,5	183,6	148,6	138,5	168,8	121,1
Totalt	382,7	272,9	1 255,3	889,1	865,1	904,2	870,4	852,5

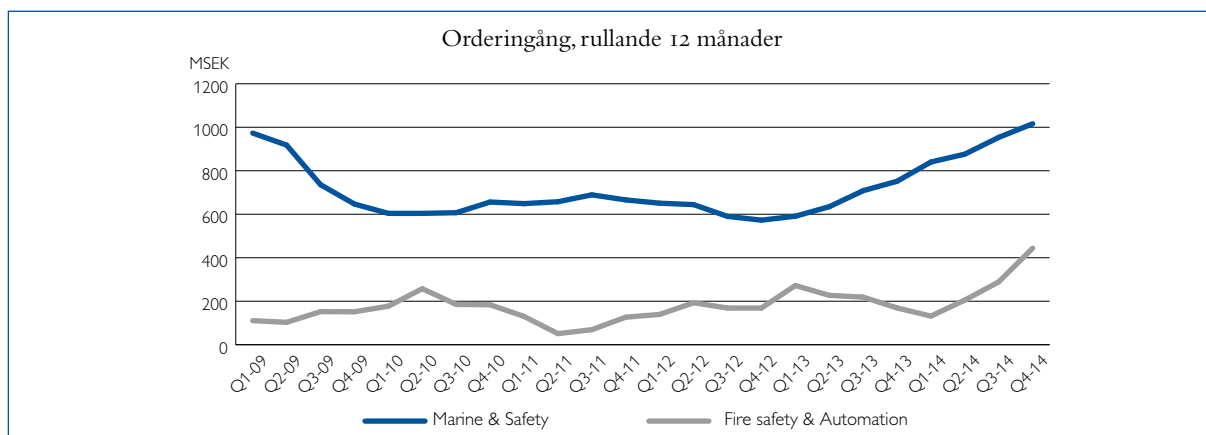
Nettoomsättning fördelad på geografisk marknad

	Sverige	Övriga Europa	Nord- amerika	Asien	Övriga marknader
Marine & Safety	5%	38%	10%	46%	1%
Fire safety & Automation	4%	7%	5%	84%	
Totalt	4%	29%	9%	57%	1%



Orderingång

Belopp i MSEK	Okt–dec 2014	Okt–dec 2013	Helår 2014	Helår 2013	Helår 2012	Helår 2011	Helår 2010	Helår 2009
Marine & Safety	254,4	191,9	1 016,0	751,6	572,8	665,8	656,1	646,8
Fire safety & Automation	174,2	19,2	444,0	169,1	168,5	126,6	183,5	151,5
Totalt	428,6	211,1	1 460,0	920,7	741,3	792,4	839,6	798,3



Koncernens resultaträkning

Belopp i MSEK	Okt–dec 2014	Okt–dec 2013	Helår 2014	Helår 2013	Helår 2012
Försäljningsintäkter	382,7	272,9	1 255,3	889,1	865,1
Kostnader för sålda varor	-261,3	-185,5	-840,9	-586,9	-579,1
Bruttovinst	121,4	87,4	414,4	302,2	286,0
Försäljnings- och marknadsföringskostnader	-50,5	-39,0	-171,1	-134,0	-130,0
Administrationskostnader	-28,9	-23,6	-95,6	-80,5	-79,6
Forsknings- och utvecklingskostnader	-11,9	-10,9	-44,8	-40,0	-39,3
Resultat från andelar i intressebolag	2,5	0,7	7,4	4,3	5,2
Rörelseresultat	32,6	14,6	110,3	52,0	42,3
Finansiella intäkter samt finansiella kursvinster	5,8	3,0	18,6	13,1	4,9
Finansiella kostnader samt finansiella kursförluster	-13,5	-6,6	-46,7	-35,7	-22,7
Resultat efter finansiella poster	24,9	11,0	82,2	29,4	24,5
Inkomstskatter	-7,3	-3,4	-20,2	-5,9	-8,3
Periodens resultat från kvarvarande verksamheter	17,6	7,6	62,0	23,5	16,2
Periodens resultat för verksamheter under avveckling	0,0	-8,1	0,0	-12,6	-7,7
Periodens resultat	17,6	-0,5	62,0	10,9	8,5
Periodens resultat från kvarvarande verksamheter					
<i>Hänförligt till:</i>					
Moderbolagets aktieägare	11,3	5,1	49,7	13,3	8,0
Innehav utan bestämmande inflytande	6,3	2,5	12,3	10,2	8,2
Resultat per aktie för kvarvarande verksamheter, exkl. innehav utan bestämmande inflytande	0,97	0,44	4,25	1,14	0,68
Periodens resultat					
<i>Hänförligt till:</i>					
Moderbolagets aktieägare	11,3	-3,0	49,7	0,7	1,8
Innehav utan bestämmande inflytande	6,3	2,5	12,3	10,2	6,7
Resultat per aktie före och efter utspädning, exkl. innehav utan bestämmande inflytande	0,97	-0,25	4,25	0,06	0,15

Koncernens rapport över totalresultatet

Belopp i MSEK	Okt–dec 2014	Okt–dec 2013	Helår 2014	Helår 2013	Helår 2012
Periodens resultat	17,6	-0,5	62,0	10,9	8,5
Övrigt totalresultat					
Poster som senare kan omklassificeras till resultaträkningen					
Kassaflödessäkring	-16,5	0,0	-31,0	1,5	1,2
Uppskjuten skatt på kassaflödessäkring	3,9	0,0	7,1	-0,3	-0,3
Valutakursdifferenser	24,8	-0,3	43,6	0,3	-6,5
Övrigt totalresultat för perioden, netto efter skatt	12,2	-0,3	19,7	1,5	-5,6
Summa totalresultat för perioden	29,8	-0,8	81,7	12,4	2,9
<i>Summa totalresultat hänförligt till:</i>					
Moderbolagets aktieägare, kvarvarande verksamhet	17,8	4,8	63,7	14,8	2,4
Moderbolagets aktieägare, verksamheter under avveckling	0,0	-8,1	0,0	-12,6	-6,2
Moderbolagets aktieägare	17,8	-3,3	63,7	2,2	-3,8
Innehav utan bestämmande inflytande	12,0	2,5	18,0	10,2	6,7

Koncernens balansräkning i sammandrag

Belopp i MSEK	31 dec 2014	31 dec 2013	31 dec 2012
TILLGÅNGAR			
Anläggningstillgångar			
Materiella anläggningstillgångar	38,3	29,3	28,8
Immateriella anläggningstillgångar	241,9	157,6	173,0
Finansiella anläggningstillgångar	142,8	93,5	76,2
Summa anläggningstillgångar	423,0	280,4	278,0
– varav Spärrade likvida medel per respektive periods slut	31,8	29,3	19,2
Omsättningstillgångar			
Varulager	197,2	144,1	155,8
Kortfristiga fordringar	401,5	307,1	296,0
Kortfristiga placeringar	12,9	14,2	8,4
Likvida medel	105,4	180,6	112,9
Summa omsättningstillgångar	717,0	646,0	573,1
– varav Spärrade likvida medel per respektive periods slut	3,2	1,9	4,9
Summa tillgångar	1 140,0	926,4	851,1
EGET KAPITAL OCH SKULDER			
Aktiekapital	58,5	58,5	58,5
Övrigt tillskjutet kapital	206,2	206,2	206,2
Övriga reserver	–19,1	–29,9	–31,4
Balanserat resultat, inkl. periodens resultat	27,4	–5,7	3,6
Innehav utan bestämmande inflytande	54,9	36,8	29,7
Summa eget kapital	327,9	265,9	266,6
SKULDER			
Icke räntebärande långfristiga avsättningar	23,1	20,2	25,8
Räntebärande långfristiga skulder	445,6	405,6	332,3
Icke räntebärande kortfristiga skulder	270,7	200,4	188,3
Räntebärande kortfristiga skulder	72,7	34,3	38,1
Summa skulder	812,1	660,5	584,5
Summa eget kapital och skulder	1 140,0	926,4	851,1
Ställda säkerheter	92,5	37,2	30,1
Ansvarsförbindelser	11,1	2,5	2,5

Förändringar i koncernens eget kapital

Belopp i MSEK	Helår 2014	Helår 2013	Helår 2012
Ingående balans 1 januari	265,9	266,6	276,0
Effekt av övergång till redovisning enligt kapitalandelsmetoden (IFRS 11)	0,9	0,0	0,0
Justerad ingående balans 1 januari	266,8	266,6	276,0
Valutakurseffekt i terminskontrakt (IAS 39)	–31,0	1,5	1,2
Uppskjutet skatt på kassaflödessäkring, valutaderivat	7,1	–0,3	–0,3
Förvärv av aktier i innehav utan bestämmande inflytande	–3,2	–	–
Betald utdelning	–17,5	–10,0	–5,9
Omräkningsdifferenser	37,9	0,3	–6,5
Innehav utan bestämmande inflytande, andel av eget kapital	18,1	7,1	0,3
Periodens resultat, hänförligt till moderbolagets aktieägare	49,7	0,7	1,8
Utgående balans för perioden	327,9	265,9	266,6

Koncernens kassaflödesanalys i sammandrag

Belopp i MSEK	Helår 2014	Helår 2013	Helår 2012
Den löpande verksamheten			
Rörelseresultat	110,3	52,0	42,3
Avskrivningar	37,6	30,2	31,5
Övriga ej likviditetspåverkande poster	6,9	-11,4	-18,5
Förändring av rörelsekapital	-61,0	23,9	-26,7
Erhållna räntor och liknande poster	2,1	4,7	0,9
Erlagda räntor och liknande poster	-33,2	-26,9	-15,4
Övriga finansiella poster	3,0	-0,3	-3,3
Betalda inkomstskatter	-7,6	-3,4	-4,8
Kassaflöde från den löpande verksamheten	58,1	68,8	6,0
Investeringar i materiella anläggningstillgångar	-12,0	-6,3	-4,9
Investeringar i immateriella anläggningstillgångar	-48,0	-26,0	-29,8
Investeringar och andelar i intresseföretag	-25,8	0,0	0,0
Spärrade medel	-2,6	-10,1	-0,5
Kortfristiga placeringar	1,3	-5,8	-8,4
Övrigt	0,0	0,2	-0,2
Förvärv och avyttringar av dotterföretag och andra affärsenheter, netto	-87,2	-12,6	-8,1
Kassaflöde från investeringsverksamheten	-174,3	-60,6	-51,9
Finansieringsverksamheten			
Nettoförändring av lån	58,5	69,5	128,4
Utdelning	-17,5	-10,0	-5,9
Kassaflöde från finansieringsverksamheten	41,0	59,5	122,5
Förändring av likvida medel	-75,2	67,7	76,6
Likvida medel vid periodens ingång	180,6	112,9	36,3
Likvida medel vid periodens slut	105,4	180,6	112,9

Moderbolagets resultaträkning i sammandrag

Belopp i MSEK	Okt–dec 2014	Okt–dec 2013	Helår 2014	Helår 2013	Helår 2012
Övriga rörelseintäkter	0,9	1,2	0,9	1,2	3,1
Administrationskostnader	-8,5	-6,4	-23,4	-19,7	-24,0
Rörelseresultat	-7,6	-5,2	-22,5	-18,5	-20,9
Ränteintäkter och liknande resultatposter	2,4	6,2	16,6	21,9	4,0
Resultat från andelar i koncernföretag	79,1	20,0	79,1	20,0	0,0
Räntekostnader och liknande resultatposter	-7,4	-7,7	-34,8	-30,8	-8,5
Resultat före skatt	66,5	13,3	38,4	-7,4	-25,4
Skatt på årets resultat	-14,7	-3,5	-8,2	1,0	2,7
Årets resultat	51,8	9,8	30,2	-6,4	-22,7

Moderbolagets balansräkning i sammandrag

Belopp i MSEK	31 dec 2014	31 dec 2013	31 dec 2012
TILLGÅNGAR			
Anläggningstillgångar			
Materiella anläggningstillgångar	0,0	0,0	0,0
Finansiella anläggningstillgångar	185,1	143,7	142,1
Summa anläggningstillgångar	185,1	143,7	142,1
Omsättningstillgångar			
Fordringar	395,0	359,9	327,1
Kortfristiga placeringar	12,9	14,2	8,4
Likvida medel	44,1	94,0	70,0
Summa omsättningstillgångar	452,0	468,1	405,5
Summa tillgångar	637,1	611,8	547,6
EGET KAPITAL OCH SKULDER			
Aktiekapital	58,5	58,5	58,5
Reservfond	31,7	31,7	31,7
Överkursfond	130,4	130,4	130,4
Balanserat resultat	-61,4	-50,4	-24,7
Periodens resultat	30,2	-6,4	-22,7
Summa eget kapital	189,4	163,8	173,2
Obligationslån	400,0	400,0	325,0
Övriga långfristiga skulder	40,0	40,2	40,2
Kortfristiga skulder till kreditinstitut	0,0	0,0	0,0
Övriga kortfristiga skulder	7,7	7,8	9,2
Summa skulder	447,7	448,0	374,4
Summa eget kapital och skulder	637,1	611,8	547,6

Nyckeltal

	Helår 2014	Helår 2013	Helår 2012
EBITDA, MSEK, kvarvarande verksamhet	147,9	82,2	73,8
EBIT, MSEK, kvarvarande verksamhet	110,3	52,0	42,3
Rörelsemarginal, %, kvarvarande verksamhet	8,8	5,8	4,9
EBT, MSEK, kvarvarande verksamhet	82,2	29,4	24,5
Vinstmarginal, %, kvarvarande verksamhet	6,5	3,3	2,8
Avkastning på operativt kapital, %	18,8	10,7	8,9
Avkastning på eget kapital, %	20,9	8,8	6,0
Soliditet, %	29	29	31
Resultat per aktie kvarv. verksamhet, SEK, exkl. innehav utan bestämmande inflytande	4,25	1,14	0,68
Eget kapital per aktie	28,0	22,7	22,8
Investeringar för kvarvarande verksamhet, MSEK	60,0	32,3	34,7
Antal anställda, kvarvarande verksamhet	690	529	521
Antal anställda, intresseföretag	104	78	77
Antal aktier	11 702 203	11 702 203	11 702 203

Redovisningsprinciper

Koncernen

Denna kvartalsrapport har upprättats i enlighet med internationella (International Financial Reporting Standards – IFRS) sådana de antagits av Europeiska Unionen (EU). Utformningen av delårsrapporten följer IAS 34, Delårsrapportering och årsredovisningslagen.

Joint ventures och intresseföretag redovisas från och med 1 januari 2014 enligt kapitalandelsmetoden, IFRS 11. Även historiska jämförelsetal har omräknats, med avseende på detta.

Moderbolaget

Moderbolaget, Consilium AB, tillämpar Årsredovisningslagen och Rådet för Finansiell Rapportering rekommendation RFR 2, Redovisning för juridiska personer. Redovisningsprinciperna överensstämmer med föregående år samt med koncernens redovisningsprinciper i tillämpliga delar.

Rörelseförvärv

Under januari 2014 förvärvade Consilium 51 procent av aktierna i det indiska brandsäkerhetsföretaget Sureland Fire & Security Pvt. Ltd. Bolaget levererar brandsäkerhetssystem till framför allt kunder inom energisektorn. Bolaget har närmare 100 anställda med kontor i Delhi, Ahmedabad och Chennai. Köpeskillingen för 51 procent av aktierna uppgick till 7,9 MSEK och dessutom genomfördes en nyemission om 12,1 MSEK.

Under juli 2014 förvärvade Consilium 60 procent av aktierna i det norska brandsäkerhetsföretaget JKK Group AS, med en option att senare förvärva resterande 40 procent av aktierna. JKK Group AS, med dotterbolagen FireNor AS, Fireproducts AS, Passive Fire Protection AS och Slokke-design AS, säljer huvudsakligen produkter och system till offshoremarknaden, men även till industrimarknaden. JKK Group har 35 anställda med huvudkontor i Kristiansand och försäljningskontor i Kina. Anskaffningsvärdet för 60 procent av aktierna uppgick till 56,8 MSEK.

Inom affärsområdet Fire safety & Automation ligger huvudfokus på olje- och gasindustrin, offshore och energisektorn. De båda förvärven kompletterar och stärker Consiliums erbjudande av brandsäkerhetssystem inom dessa marknadssegment och kommer att påskynda expansionen på viktiga geografiska marknader. Värdet av redovisad goodwill som ett resultat av förvärven uppgår till 61,1 MSEK och fördelar sig på Sureland Fire & Security med 15,7 MSEK respektive JKK Group med 45,4 MSEK.

De förvärvade bolagen har påverkat Consilium-koncernens nettoomsättning under perioden januari till december 2014 med 132,8 MSEK och för samma period har resultat efter skatt påverkats positivt med 13,6 MSEK.

Tillgångar och skulder avseende de förvärvade verksamheterna såg vid förvärvstidpunkten ut som följer (MSEK);

	Sureland Fire & Security Pvt Ltd	JKK Group AS
Materiella anläggningstillgångar	1,5	3,0
Immateriella anläggningstillgångar		5,4
Finansiella anläggningstillgångar	8,7	0,2
Varulager	0,4	4,2
Kortfristiga fordringar	6,9	43,1
Likvida medel	0,2	8,9
Summa tillgångar	17,7	64,8
Eget kapital	5,3	19,0
Långfristiga skulder	6,2	7,6
Kortfristiga skulder	6,2	38,2
Summa skulder och eget kapital	17,7	64,8

I slutet av december 2014 förvärvade Consilium 24 procent av bolaget Consilium Marine Singapore Pte Ltd och äger nu 75 procent.

Risker och osäkerhetsfaktorer

Koncernens väsentliga risk- och osäkerhetsfaktorer består av bland annat affärsmässiga risker och finansiella risker. Affärsmässiga risker kan avse större kundexponeringar mot enskilda branscher eller företag. Finansiella risker avser främst valutarisker som uppstår genom att över 90 procent av försäljningen sker utanför Sverige medan cirka två tredjedelar av produktionen sker i Sverige. Hanteringen av de finansiella riskerna finns beskriven i 2013 års årsredovisning not 13. Beträffande de affärsmässiga riskerna är bedömningen att koncernen har en riskspridning på regioner, branscher och företag (även om marinbranschen är viktig). Försäljningen till marinmarknaden har en god riskspridning mellan nybyggnation och eftermarknad, liksom mellan olika fartygstyper. Den globala ekonomiska utvecklingen är en osäkerhetsfaktor för samtliga affärssegment.

Utdelning

Styrelsen föreslår årsstämman att utdelning lämnas om 1,25 SEK per aktie.

Kommande rapporter

Månadsrapport avseende nettoomsättning och ordergång t o m februari kommer att publiceras den 18 mars 2015.

Kvartalsrapporten för första kvartalet 2015 kommer att publiceras den 19 maj 2015.

Kompletterande information avseende koncernen finns på Consiliums hemsida www.consilium.se

Årsstämma

Årsstämma kommer att äga rum den 19 maj 2015.

Eventuella frågor besvaras av

Ove Hansson, VD och koncernchef, tel 08-563 053 02,

e-post: ove.hansson@consilium.se

Anna Holmgren, Finanschef, tel 08-563 053 03,

e-post: anna.holmgren@consilium.se

Nacka den 19 februari 2015

Consilium AB (publ)

Carl Rosenblad
Ordförande

Ann Marie Åström

Erik Lindborg

Peter Carlberg

Ove Hansson
Verkställande direktör

Carl Adam Rosenblad

Fredrik Nygren

Thomasine Rosenblad

Denna rapport har inte granskats av bolagets revisorer.

Informationen är sådan som Consilium AB (publ) ska offentliggöra enligt lag om värdepappersmarknaden och/eller lag om handel med finansiella instrument. Informationen lämnades för offentliggörande den 19 februari 2015 klockan 15.00.



Västra Finnbodavägen 2-4
Box 5028
131 05 Nacka
Telefon: 08-563 05 300
Telefax: 08-563 05 399
E-post: info@consilium.se
Hemsida: www.consilium.se