



Bokslutskommuniké

2014-01-01 – 2014-12-31

GWS Production AB (publ.)

556776-4674

Innehållsförteckning

Sammanfattning av bokslutskommuniké	1
Väsentliga händelser under 2014	2
VD Andreas Rodman har ordet	3
Om GWS Production AB	4
Utveckling i siffror under 2014	5
Övrig information	6
Resultaträkning i sammandrag	8
Balansräkning i sammandrag	8
Kassaflödesanalys i sammandrag	9
Förändring av eget kapital	9



Safeture Pro

Sammanfattning av bokslutskommuniké

Med "Bolaget" eller "GWS" avses GWS Production AB (publ.) med organisationsnummer 556776-4674.

Tolv månader (2014-01-01 till 2014-12-31)

- Nettoomsättningen uppgick till 917 (874) TSEK.
- Periodens resultat uppgick till -10 094 (-7 885) TSEK.
- Resultatet per aktie* uppgick till -1,36 (-1,36) SEK.
- Soliditeten** uppgick till 89 (25) %.

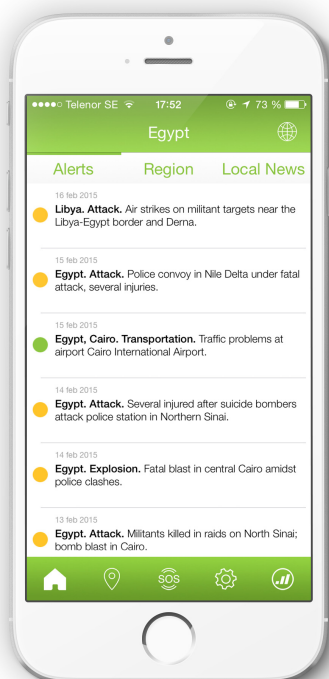
Fjärde kvartalet (2014-10-01 – 2014-12-31)

- Nettoomsättningen uppgick till 213 (135) TSEK.
- Periodens resultat uppgick till -4 021 (-6 603) TSEK.
- Resultatet per aktie* uppgick till -0,40 (-1,14) SEK.

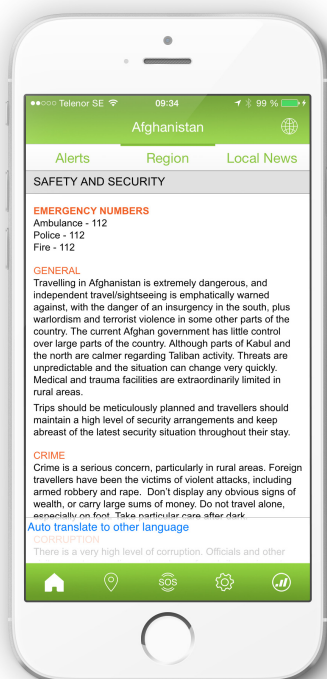
*Resultat per aktie: Periodens resultat dividerat med genomsnittligt antal aktier. Genomsnittligt antal aktier för 2013 är korrigerat med aktieuppdelning 2014 för att få rättvisande jämförelse. Observera att Bolaget utfärdat 2 780 000 teckningsoptioner (TO1) samt 960 374 teckningsoptioner (TO2) som kan nyttjas för teckning av samma antal aktier under november – december 2015.

**Soliditet: Egna kapitalets andel av balansomslutningen.

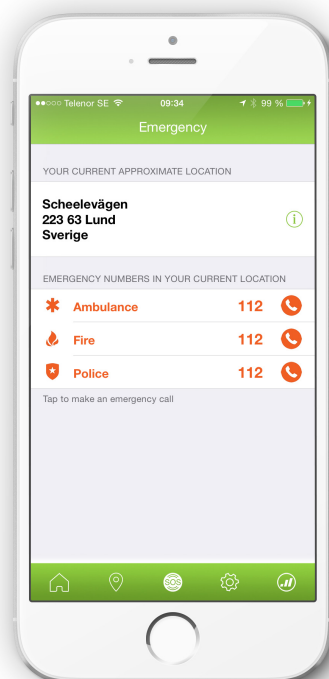
Belopp inom parentes avser motsvarande period föregående år.



Säkerhetsvarning



Landsinformation



SOS-nummer

Väsentliga händelser under 2014

Första - Tredje kvartalet

- GWS styrelse beslutar i mars att, i enlighet med bemyndigande på extra bolagsstämma, genomföra en emission av 2 992 aktier. Bolaget tillförs därmed cirka 6 MSEK.
- GWS styrelse beslutar i juni att, i enlighet med bemyndigande på bolagsstämma, sälja dotterbolaget AM e-Consulting AB till Academic Medical Group AB för 2,5 MSEK.
- GWS styrelse beslutar i augusti att, i enlighet med bemyndigande på extra bolagsstämma, genomföra en emission av units bestående av aktier och teckningsoptioner (TO1) under augusti-september. Emissionen riktar sig till allmänheten i syfte att tillföra Bolaget expensionskapital samt ytterligare sprida ägandet i Bolaget inför en planerad listning på NASDAQ OMX First North. Emissionen blir övertecknad och Bolaget tillförs initialt cirka 20 MSEK (före emissionskostnader).
- Bolaget beslutar i slutet av september om en riktad emission av units bestående av aktier och teckningsoptioner (TO2) om cirka 7 MSEK (före emissionskostnader) till Emirates Advanced Investment Trading LLC i syfte att tillföra Bolaget en ny aktieägare av strategisk betydelse. Beslutet är villkorat av godkännande på extra bolagsstämma under oktober 2014.

Fjärde kvartalet

- I början av oktober godkändes GWS för listning på First North och Bolaget meddelar att deras aktie kommer handlas under ticker "GWS" med start den 15 oktober.
- GWS meddelar att Bolaget lanserar appen Safeture för privatpersoner på den svenska marknaden.
- I början på december meddelar Bolaget att det tecknat distributörsavtal med Modig Corporate Services och öppnat upp den irländska företagsmarknaden för mobila säkerhetslösningar.
- GWS meddelar att man rekryterat Morgan Widung som ny global försäljningschef.

Väsentliga händelser efter periodens utgång

- Bolaget meddelar i januari att man tecknat avtal om att sälja tjänsten Safeture Business Solution till en franchisegivare för ett globalt detaljhandelskoncept.

VD Andreas Rodman har ordet

Det är dags att summera ett händelserikt år för GWS. Vi har med en tekniskt och innehållsmässigt väl fungerande tjänst haft fokus på att bygga ut vår säljorganisation för att kunna bearbeta de stora globala tjänsteföretagen i syfte att expandera vår verksamhet. Mot bakgrund av detta har vi under september genomfört en publik nyemission inför listningen på First North som skedde i oktober. Marknadsintresset var positivt och emissionen blev övertecknad vilket initialt tillförde verksamheten cirka 20 MSEK (före emissionskostnader) i expensionskapital tillsammans med cirka 290 nya aktieägare som vi vill hälsa hjärtligt välkomna och tacka för förtroendet.

Under september genomförde vi en riktad nyemission om cirka 7 MSEK (före emissionskostnader) till Emirates Advanced Investment Trading LLC som är en del av Emirates Advanced Investment Group ("EAI") i Förenade Arabemiraten, som är ett Abu Dhabi-baserat investment- och affärsutvecklingsbolag. Vi hade under en tid fört en dialog med EAI och de indikerade tidigt att de var intresserade av ett djupare partnerskap. Anledningen att frångå aktieägarnas företrädesrätt var att tillföra GWS en ny långsiktig aktieägare av strategisk betydelse för Bolaget samt att därigenom främja Bolagets möjligheter att skapa ytterligare värde för samtliga aktieägare. Den här lösningen kommer tillåta oss att bland annat bearbeta nya marknader, enligt tidigare kommunicerade mål, med fokus på Mellanöstern och Nordafrika med en lokal partner, något som gynnar alla aktieägare.

Ett annat verksamhetsmässigt kliv framåt är lanseringen av appen Safeture för privatpersoner på den svenska marknaden. Denna har tidigare endast varit tillgänglig för storföretag. I syfte att få återkoppling och dra lärdom från våra användare valde vi att göra en första mjuk lansering begränsad till vår hemmamarknad. Den internationella lanseringen kommer att ske i samband med att vi släpper vår Androidversion av Safeture för konsumenter.

På företagssidan har vi tecknat ett distributörsavtal gällande Safeture med Modig Corporate Services vilket öppnar upp den irländska företagsmarknaden. Modig Corporate Services är väletablerat och av strategisk betydelse för oss då vi kommer kunna erbjuda GWS produkter till en trogen kundmassa. Vi har även tecknat avtal med en franchisegivare till ett globalt detaljhandelskoncept med tusentals anställda som kommer använda Safeture Business Solution för att skydda de 750 medarbetare som reser internationellt i tjänsten. Företaget hade under en längre tid letat efter en lösning och det känns fantastiskt roligt att en så kvalitetsmedveten organisation väljer att säkra sin personal med vår produkt. Vi har märkt ett stigande intresse från företagsmarknaden under året och det är också därifrån årets intäkter härstammar.

Avslutningsvis kan jag nämna att vi rekryterat Morgan Widung som ny global försäljningschef. Widung har en lång och bred erfarenhet av försäljning, ledarskap och affärsutveckling inom it/telekom branschen vilket kommer passa GWS bra.

Vi har under 2014 sammanfattningsvis lagt grunden för den internationella expansion som vi nu genomför under 2015 och framåt. Personligen ser jag fram emot 2015 som jag tror kommer att bli spännande och roligt med många viktiga framgångar.

Lund, 2015-02-25

Andreas Rodman

VD, GWS Production AB (publ.)



Om GWS Production AB

Bolaget tillhandahåller en mobilbaserad personlig säkerhetstjänst för företag och privatpersoner som vill skydda sina anställda eller sig själva när de reser – Global Warning System ("GWS"). Bolaget grundades 2009 efter erfarenheter från en global SARS-epidemi, tsunamin i Indiska Oceanen 2004 och terrorattacken i Mumbai, där människor kunde varnats tidigare och fått mer information. GWS vision är att förhindra skador orsakade av att man inte nås av tillgänglig information vid rätt tillfälle och plats.

Den rörelsedrivande verksamheten bedrivs i GWS Production AB. Bolaget har inga aktieinnehav. Under slutet av 2012 förvärvades AM e-Consulting AB, vilket avyttrades under juni 2014 för att skapa en renodlad verksamhet.

Målsättning

GWS avser att ta vara på möjligheterna att, på ett kontrollerat sätt, växa snabbt för att etablera en ledande position inom Bolagets område. Bolaget prioriterar således expansion. Växande användarvolymen påverkar inte kostnadsbildningen i någon väsentlig omfattning, vilket således innebär att en betydande hävstångseffekt kan infinna sig vid tillväxt i antal användare.

Affärsmodell

GWS har tidigare varit ett utvecklingsfokuserat bolag men bygger nu upp en global säljorganisation för att etablera och öka användarbasen, såväl på företagsmarknaden som konsumentmarknaden.

1. **Företagsmarknaden** - Till företag säljs tjänsten via partners (till exempel G4S) i ett paketerbjudande som en del av deras eget säkerhetserbjudande (GWS äger alla rättigheter). Affärsmodellen till företag bygger på en licens per slutkund med ett pris *per användare och per månad* alternativt *per användare och per dag utomlands* enligt modellen SaaS (Software as a Service).
2. **Konsumentmarknaden** - För konsumentmarknaden avser Bolaget att marknadsföra tjänsten direkt eller genom partnerskap med teleoperatörer, försäkringsbolag och resebolag som en del av deras respektive erbjudande. Svenska konsumenter kan idag köpa tjänsten direkt i app-store och där välja mellan olika abonnemangsperioder.

På den europeiska och närbesläktade marknader planeras säljpartners för de olika affärsvertikalerna (försäkring, mobiltelefoni, säkerhet och resor) att etableras och bearbetas direkt av GWS medan bearbetning av övriga marknader i huvudsak ska ske i samarbete med lokala affärspartners.

Då Mellanöstern och Asien för tillfället är de stora tillväxtregionerna i världen är avsikten att inleda etableringen med affärspartners i Mellanöstern samt Sydostasien.

Utveckling i siffror under 2014

Belopp inom parentes avser motsvarande period föregående år.

Omsättning

Nettoomsättningen under verksamhetsåret 2014 uppgick till 917 (874) TSEK, medan omsättningen för det fjärde kvartalet 2014 uppgick till 213 (135) TSEK.

Resultat

Bolagets resultat efter skatt för verksamhetsåret 2014 uppgick till -10 094 (-7 885) TSEK. Resultatet för fjärde kvartalet uppgick till -4 021 (-6 603) TSEK.

Kommentarer finansiell utveckling

Resultatet för 2014 ligger i linje med styrelsens förväntningar med anledning av att bolaget befinner sig i en uppbyggnadsfas som innebär ökade kostnader för personal och försäljning. Kostnaderna för listningen på NASDAQ First North Stockholm belastar årets resultat med cirka 1 700 TSEK.

I syfte att undvika hög räntebelastning, återbetalade bolaget under kvartal 4 utvecklingslån till ALMI uppgående till nominellt 950 TSEK samt lån från Diamonex Ltd uppgående till nominellt 1 297 TSEK.

Likviditet

Bolagets likvida medel per den 31 december 2014 uppgick till 19 282 TSEK (22). Årets kassaflöde uppgick till 19 260 TSEK (-79).

Investeringar

Årets investeringar i immateriella och materiella tillgångar uppgick till 1 377 TSEK och utgjordes till största delen av balanserade utvecklingskostnader.

Soliditet

Bolagets soliditet per den 31 december 2014, beräknad som det egna kapitalets andel av balansomslutningen, uppgick till 89 (25) %.

Aktien

Det finns ett aktieslag i GWS Production AB (publ.). Bolagets aktie är listad på NASDAQ First North Stockholm med ticker "GWS". Per den 31 december 2014 uppgick antalet aktier till 10 564 114 (5 803 380 *). Genomsnittligt antal aktier under 2014 uppgick till 7 418 437 (5 803 380 *).

För det fjärde kvartalet 2014 (2014-10-01 – 2014-12-31) uppgick antalet aktier vid periodens utgång till 10 564 114 (5 803 380 *) stycken. Genomsnittligt antal aktier för kvartalet uppgick till 10 075 503 (5 803 380 *) stycken.

* Jämförelsetal för 2013 är korrigerat med aktieuppdelning 2014 för att få rättvisande jämförelse.

Teckningsoptioner

Det finns 2 780 000 teckningsoptioner av serie TO1 och 960 374 teckningsoptioner av serie TO2. Innehavare av teckningsoptioner äger rätt att, för varje teckningsoption, teckna en ny aktie i Bolaget till en kurs om 7,20 – 10,80 SEK per aktie. Teckningskursen uppgår (inom intervallet) till 70 procent av den genomsnittliga volymvägda kursen för aktien enligt First Norths officiella kursstatistik under den period på 20 handelsdagar som slutar två bankdagar innan nyttjandeperioden börjar. Bolaget kommer att offentliggöra teckningskursen dagen innan den första dagen i nyttjandeperioden. Teckning av aktier med stöd av teckningsoptioner kan äga rum under perioden 18 november – 9 december 2015. Sista dag för handel med teckningsoptioner beräknas till den 4 december 2015.

Utdelning

Styrelsen föreslår ingen utdelning för räkenskapsåret.

Största aktieägare

Nedanstående tabell visar de största aktieägarnas innehav av aktier i GWS Production AB (publ.) (över 5 % per 31 december 2014).

Diamonex Ltd. ¹	3 459 214	32,74 %
Emirates Advanced Investment Trading LLC	960 374	9,09 %
Nordic Innovation Invest AB ²	823 020	7,79 %
AM e-Consulting AB ³	692 340	6,55 %
Andreas Rodman	577 500	5,47 %
Övriga (cirka 290 st.)	4 051 666	38,36 %
Totalt	10 564 114 st	100,0 %

¹ Diamonex Ltd. ägs till 100 % av grundare och styrelseordförande Lars Lidgren (privat).

² Nordic innovation Invest AB ägs till 10 % av styrelseledamot Sven Holmgren (via närstående).

³ AM e-Consulting AB ägs via Academic Medical Group AB. I Academic Medical Group AB äger styrelseordförande Lars Lidgren 53,09 % via Diamonex Ltd., 2,66 % via Seagles Aktiebolag samt 4,98 % via Algora AB. Styrelseledamot Sven Holmgren äger 12,76 % (via Nordic Innovation Invest AB), styrelseledamot Wolter Mannerfelt 0,51 % (via Acuzena Ltd.), styrelseledamot Hans Skalin 2,55 % (via närstående) och VD Andreas Rodman 8,95 % (privat) i Academic Medical Group AB.

Övrig information

Principer för rapportens upprättande

Bokslutskommunikén har upprättats i enlighet med Årsredovisningslagen och Bokföringsnämndens allmänna råd, 2012:1 Årsredovisning och Koncernredovisning (K3).

Granskning av revisor

Bokslutskommunikén har inte granskats av Bolagets revisor.

Finansiell kalender

Bolaget upprättar och offentliggör en ekonomisk rapport vid varje kvartalsskifte. Kommande rapporter är planerade enligt följande:

- Q1-rapport 2015-05-26
- Q2-rapport 2015-08-25
- Q3-rapport 2015-11-24
- Bokslutskommuniké 2016-02-25

Årsstämma och årsredovisningens tillgänglighet

Årsstämman kommer att hållas i Lund 2015-05-19. Årsredovisningen kommer att finnas tillgänglig för nedladdning på Bolagets hemsida (www.globalwarningsystem.com) från och med 2015-04-24.

Certified Advisor

Sedermåra Fondkommission.

Avlämnande av bokslutskommuniké

Lund den 25 februari 2015

GWS Production AB (publ.)

Andreas Rodman – verkställande direktör

Lars Lidgren - styrelseordförande

Paul Degerlund - styrelseledamot

Sven Holmgren - styrelseledamot

Wolter Mannerfelt - styrelseledamot

Hans Skalin - styrelseledamot

**För ytterligare information, vänligen kontakta VD Andreas Rodman, +46 (0) 708 – 10 13 16,
andreas.rodman@globalwarningsystem.com**

Resultaträkning i sammandrag

(TSEK)	KV.4 2014	KV.4 2013	2014	2013
Rörelsens intäkter				
Nettoomsättning	213	135	917	874
Aktiverat arbete för egen räkning	298	257	1 068	1 196
Övriga rörelseintäkter	16	26	102	243
S:a Rörelseintäkter	527	418	2 087	2 313
Rörelsens kostnader				
Avskrivningar	-4 312	-1 266	-11 172	-3 990
Rörelseresultat	-4 031	-1 075	-9 917	-2 261
Finansiella poster				
Finansnetto	10	-7 528	-177	-7 624
Resultat efter finansiella poster	-4 021	-8 603	-10 094	-9 885
Bokslutsdispositioner	-	2 000	-	2 000
Resultat före skatt	-4 021	-6 603	-10 094	-7 885
Periodens resultat	-4 021	-6 603	-10 094	-7 885
<i>Resultat per aktie (SEK)</i>	<i>-0,40</i>	<i>-1,14</i>	<i>-1,36</i>	<i>-1,36</i>

Balansräkning i sammandrag

(TSEK)	2014-12-31	2013-12-31
Tillgångar		
Anläggningstillgångar		
Immateriella anläggningstillgångar	3 558	3 156
Materiella anläggningstillgångar	144	-
Finansiella anläggningstillgångar	950	2 500
S:a Anläggningstillgångar	4 652	5 656
Omsättningstillgångar		
Kortfristiga fordringar	1 693	836
Kassa och bank	19 282	22
S:a Omsättningstillgångar	20 975	858
S:a Tillgångar	25 627	6 514
Eget kapital och skulder		
<i>Bundet eget kapital</i>		
Aktiekapital	845	176
<i>Fritt eget kapital</i>		
Överkursfond	41 576	10 926
Balanserat resultat	-9 457	-1 572
Årets resultat	-10 094	-7 885
S:a Eget kapital	22 870	1 645
S:a Långfristiga skulder	-	3 198
S:a Kortfristiga skulder	2 757	1 671
S:a Eget kapital och skulder	25 627	6 514

Kassaflödesanalys i sammandrag

(TSEK)	KV.4 2014	KV.4 2013	2014	2013
Den löpande verksamheten				
Rörelseresultat	-4 031	-1 075	-9 917	-2 261
Justering för poster som inte ingår i kassaflödet	242	143	662	460
Kassaflöde från förändringar i rörelsekapital	-813	-1 845	221	-1 293
Kassaflöde från den löpande verksamheten	-4 602	-2 777	-9 034	-3 094
Kassaflöde från investeringsverksamheten	-367	-368	172	-1 258
Kassaflöde från finansieringsverksamheten	23 074	3 028	28 122	4 273
Periodens kassaflöde	18 105	-117	19 260	-79
Likvida medel vid periodens ingång	1 177	139	22	101
Likvida medel vid periodens slut	19 282	22	19 282	22

Förändring av eget kapital

Räkenskapsåret 2013

(TSEK)	Aktiekapital	Överkursfond	Bal.vinst/förlust inkl.årets resultat	Summa eget kapital
2013-01-01	114	1 245	-2 817	-1 458
Beslut bolagsstämma		-1 245	1 245	0
Nyemission	62	10 926		10 988
Årets resultat			-7 885	-7885
2013-12-31	176	10 926	-9 457	1 645

Räkenskapsåret 2014

(TSEK)	Aktiekapital	Överkursfond	Bal.vinst/förlust inkl.årets resultat	Summa eget kapital
2014-01-01	176	10 926	-9 457	1 645
Nyemission 1	30	5 968	-	5 998
Teckningsoptioner	1	199	-	200
Fondemission	339	-339	-	0
Nyemission 2	222	* 18 468	-	18 690
Nyemission 3	77	** 6 354	-	6 431
Årets resultat	-	-	-10 094	-10 094
2014-12-31	845	41 576	-19 551	22 870

*Emissionsutgifter om 1,3 MSEK har reducerat tillfört kapital

**Emissionsutgifter om 0,5 MSEK har reducerat tillfört kapital



GWS Production AB (publ.)

Ideon Gateway
Scheelevägen 27
223 63 Lund

046 – 38 67 50
www.globalwarningsystem.com