

BOKSLUTSKOMMUNIKÉ 2014

myTaste

+ 64% YoY

OMSÄTTNING Q4 2014

Shopello

+ 58% YoY

OMSÄTTNING Q4 2014

KONCERNEN	Q4 2014	Q4 2013	Q1-Q4 2014	Q1-Q4 2013
NETTOOMSÄTTNING (TKR)	14 367	12 202	50 202	47 234
RÖRELSERESULTAT (EBITDA) (TKR)	-1 134	-1 695	-8 092	2 669
RÖRELSEMARGINAL (EBITDA) (%)	n/a	n/a	n/a	5,65
RESULTAT EFTER SKATT (TKR)	-2 543	-2 945	-12 233	-2 085
RESULTAT PER AKTIE (KR)	-0,15	-0,18	-0,74	-0,13

VÄSENTLIGA HÄNDELSER

UNDER PERIODEN

- Rekordomsättning för myTaste, Shopello och koncernen som helhet.
- Andreas Friis ny VD för myTaste.
- myTaste app lanserad.
- Förvärv av Bodegashop.com, slutfört efter periodens slut. (Mer info sida 7).
- Henrik Kvick ny styrelseordförande.

EFTER PERIODEN

- Lansering av Shopello i Danmark.
- Shopello förvärvar det danska bolaget Pricecloud AsP.
- Konvertibelemission genomförd. Emissionen tecknad till 117 % vilket innebär att 14,4 MSEK tillförs koncernen före emissionskostnader.

Väsentliga händelser för respektive portföljbolag finns att hitta i rapporten.

BOLAG I PORTFÖLJEN

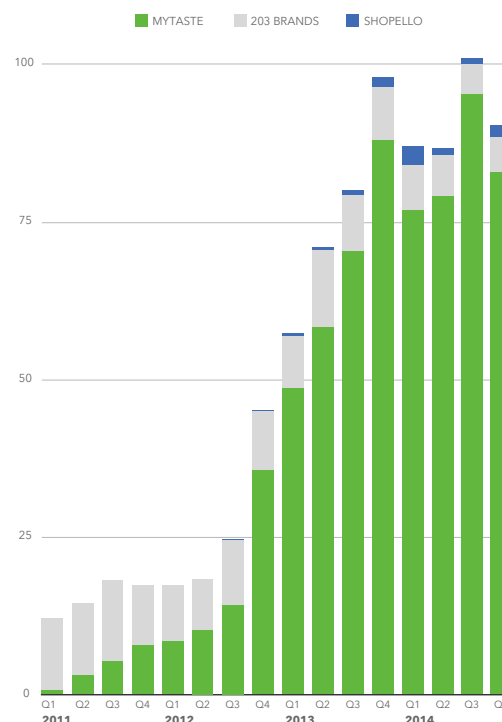
myTaste

203BRANDS

shopello

203CREATIVE

TRAFIK



VD ORD

“ *Vi är stolta över att kunna presentera rekordhög omsättning för myTaste, Shopello samt koncernen i sin helhet under Q4.*

Vi har under 2014 tagit första steget med att etablera vår nya säljmodell för myTaste på den svenska marknaden. Därför är det glädjande att vår svenska premiumförsäljning ökade med 408% för myTaste under 2014. Vi kommer under 2015 fortsätta att vidareutveckla vår säljmodell i Sverige. Parallellt med det har vi försiktigt påbörjat etablering av försäljning i Spanien, Nederländerna och Norge.

Shopello ökade sin omsättning med 83% under 2014 och är nu lanserat i både Norge och Danmark. I och med det kan vi äntligen knyta till oss Skandinaviska partners, som tidigare varit låsta till våra större konkurrenter. I Sverige har vi redan fått över många viktiga partners, då vår produkt på många sätt överträffar våra konkurrenters.

Under januari slutfördes den tidigare annonserade konvertibelemmissionen och ger ett kapitaltillskott före avgifter om 14,4 MSEK. Med detta kapital har vi en stabil grund för att fortsätta vidareutveckla och bygga värde i våra portföljbolag.

Under 2015 kommer vårt fokus för myTaste ligga på att bygga en starkare och mer attraktiv produkt. Målsättningen är att ge oss fler lojala inloggade medlemmar, som spenderar längre tid på sajten och gör fler sidvisningar. Detta tror jag är det bästa sättet att bygga långsiktigt aktieägarvärde. Under året kommer vi även få en mobilanpassad sajt, global app för Android och iPhone samt nya medlemsfunktioner, som till exempel möjligheten att lägga in egna recept. Samtidigt ökar vårt säljfokus ytterligare.

Målet för myTaste är inte bara att bygga världens största, utan även världens bästa matsajt. Vi vill skapa möjligheter för medlemmar, bloggare och annonsörer att interagera med varandra och därigenom inspirera till mer matglädje.



Jonas Söderqvist
Grundare / VD
203 Web Group AB (publ)





VD ANDEREAS FRIIS KOMMENTERAR

“ Som en av grundarna till 203 Web Group har jag haft en central roll i organisationen sedan start. Den röda tråden i mitt arbete har hela tiden varit att identifiera möjligheter för organisationen att växa och hitta nya vägar framåt, där mitt fokus det senaste året har legat uteslutande på myTaste.

Utåt sett har det på kort tid skett många förändringar i ledarskapet för myTaste. Min roll inom bolaget har dock varit stabil och mitt fokus har legat på trafikanskaffning samt att hitta sätt att monetarisera på den enorma trafikvolym vi redan har. Styrelsen beslutade vid årsskiftet att det bästa för myTaste är att jag även kliver in i rollen som VD för att kunna ta oss till nästa nivå. Den kommande tiden anser jag att vi uteslutande ska fokusera på det som bygger långsiktigt värde. Våra starkaste värdeskapande faktorer är enligt min åsikt följande:

- Starka murar mot konkurrenter i form av användare som investerar tid och engagemang samt har många sociala kontakter inom plattformen.

- Månatligt aktiva användare som återkommer till tjänsten utan att vi behöver lägga stora mängder tid och pengar på att marknadsföra oss. Vi ska inte heller vara beroende av enstaka stora trafikällor.

- Närhet till själva transaktionen i vårt segment. Med detta menas att komma närmare själva köpet av ingredienser, till exempel genom skräddarsydda inköpslistor att ta med till butik eller att handla direkt online.

Genom att fokusera på dessa faktorer, samt att regelbundet analysera och följa upp, kommer vi kunna bygga långsiktigt värde för myTaste.

VÄSENTLIGA HÄNDELSER

- Ny VD Andreas Friis, medgrundare och storägare i koncernen.
- myTastes app för iPhone lanserades på svenska marknaden.
- Goda mätresultat har lett till rekrytering av två dedikerade apputvecklare för Android och iOS.
- Minskad trafik under Q4 till följd av Googles senaste algoritmuppdatering. Efter periodens slut har trafiken börjat återhämta sig och i slutet av januari var den i nivå med förra årets trafiksiffror.

BESÖKARE DECEMBER 2014

JÄMFÖRT MED DECEMBER 2013

32M -13%

MEDLEMMAR PER SISTA DECEMBER 2014

JÄMFÖRT MED UTGÅNGEN AV FÖREGÅENDE KVARTAL

7,7M +1,2M

OMSÄTTNING Q4 2014

JÄMFÖRT MED Q4 2013

4 513 tkr +64%

OM MYTASTE

myTaste erbjuder människor en plats där de kan upptäcka, spara och dela sina favoritrecept på ett enkelt och roligt sätt. Vår ambition är att myTaste ska vara det självklara valet för alla som söker inspiration i köket och att det ska bli en naturlig mötesplats för konsumenter, varumärken, bloggare, kockar och restauranger över hela världen.

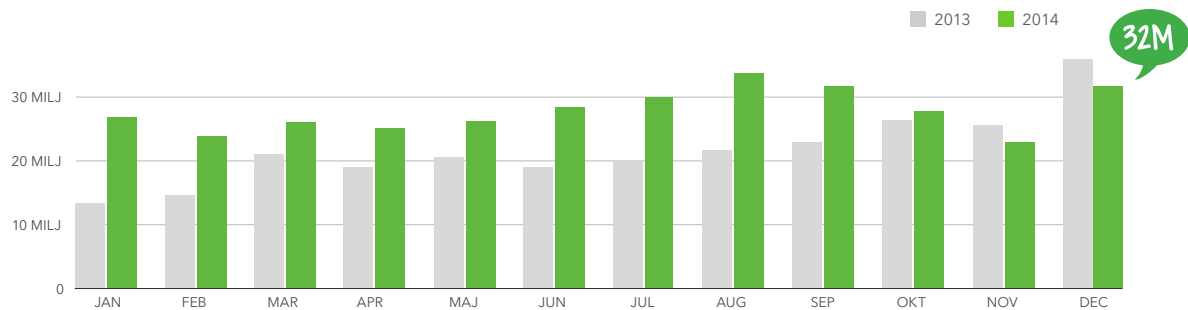
myTastes skalbarhet har gjort att sajten snabbt vuxit på de marknader där den lanserats. Genom att ta ett globalt grepp om en marknad där konkurrenterna traditionellt verkat lokalt har myTaste lyckats bygga upp en unik position på kort tid.



MYTASTE NYCKELTAL

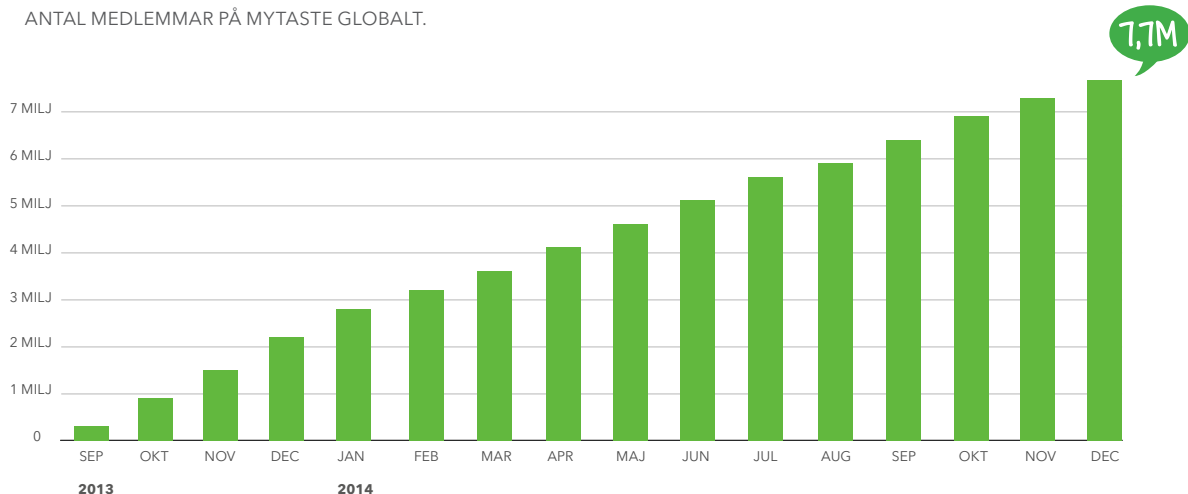
BESÖKARE

ANTAL BESÖK PER MÅNAD PÅ MYTASTE GLOBALT.



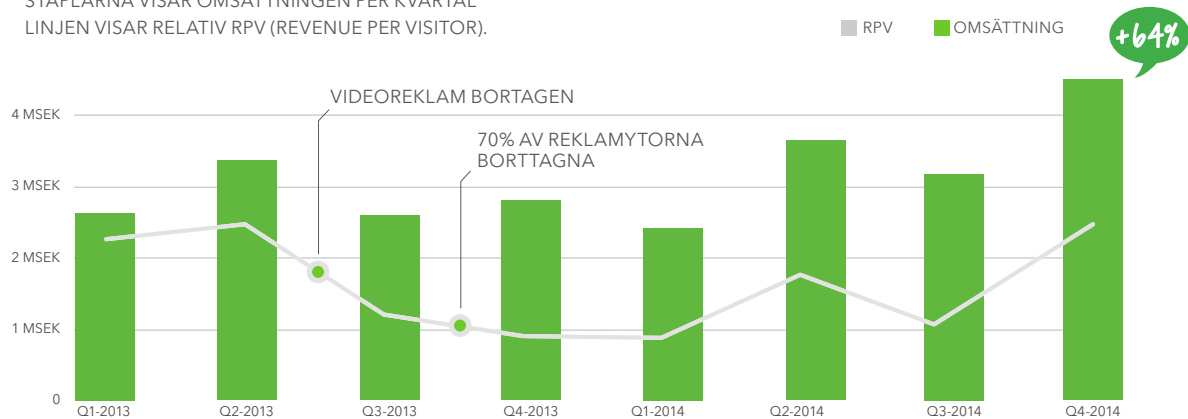
MEDLEMMAR

ANTAL MEDLEMMAR PÅ MYTASTE GLOBALT.



OMSÄTTNING OCH RPV

STAPLARN VISAR OMSÄTTNINGEN PER KVARTAL
LINJEN VISAR RELATIV RPV (REVENUE PER VISITOR).





VD OSKAR ELVHAGE KOMMENTERAR

“ Årets sista kvartal har varit Shopellos starkaste någonsin med kraftig ökning i antal butiker, partners samt trafik och klick från partnersajter. Detta kombinerat med en stark julhandel har skapat en ordentlig tillväxt för Shopello under Q4 vilket är mycket glädjande.

Under kvartalet har vi förberett för lansering i Danmark vilket vi har känt stor efterfrågan på både från butiker och partnersajter. Redan vid lanseringen nu i februari har vi 270 butiker samt ett antal partnersajter anslutna till nätverket, redo att börja leverera produktannonser och trafik. I samband med lanseringen förvärvades även det danska bolaget Pricecloud ApS vilket kommer innebära ny smart teknik för hela det skandinaviska Shopello-nätverket.

VÄSENTLIGA HÄNDELSER

- Lanserat i Danmark.
- Förvärv av bolaget Pricecloud ApS.
- Wordpress-plugin lanserat. Möjligt för alla med Wordpress att använda Shopellos API.

ANTAL BUTIKER PER SISTA DECEMBER JÄMFÖRT MED UTGÅNGEN AV FÖREGÅENDE KVARTAL

778 +96st

ANTAL KLICK Q4 2014 JÄMFÖRT MED Q4 2013

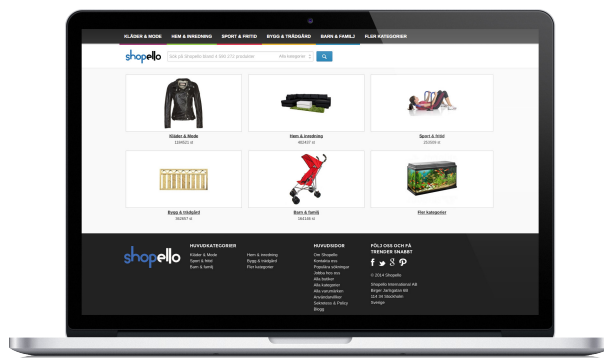
2M +59%

OMSÄTTNING Q4 2014 JÄMFÖRT MED Q4 2013

4 344 tkr +58%

OM SHOPELLO

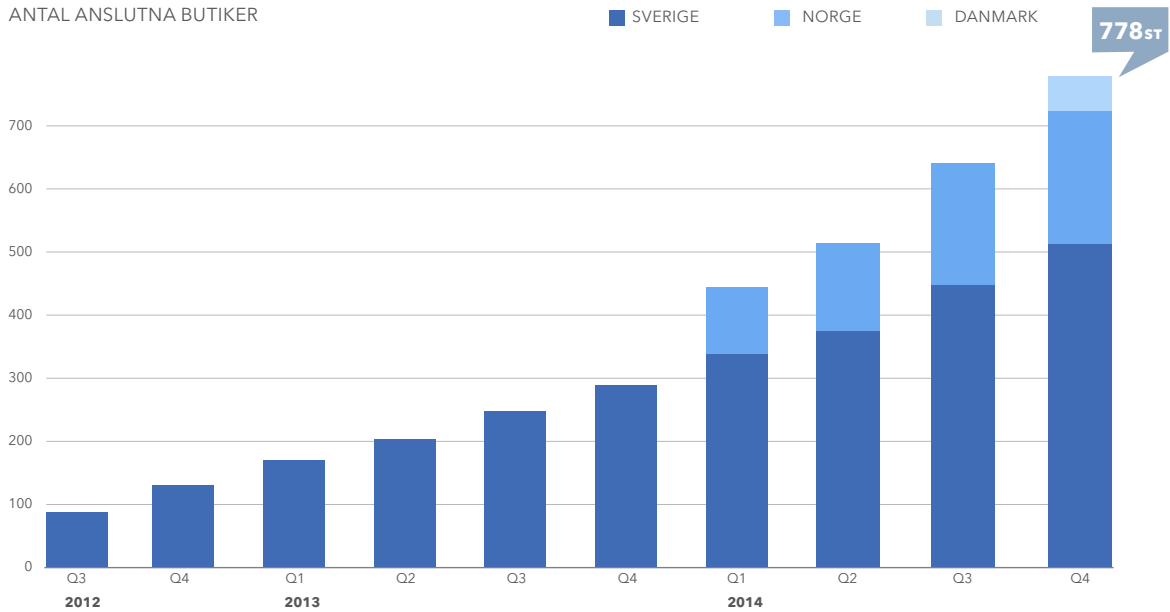
Shopello samlar produkter från hundratals anslutna webbbutiker och skapar ett shoppingnätverk där även partnersajter kan använda Shopellos sökmotor för sina egna tjänster. De anslutna webbbutikerna betalar per klick och intäkterna delas när klickarna kommer från partnersajter.



SHOPELLO NYCKELTAL

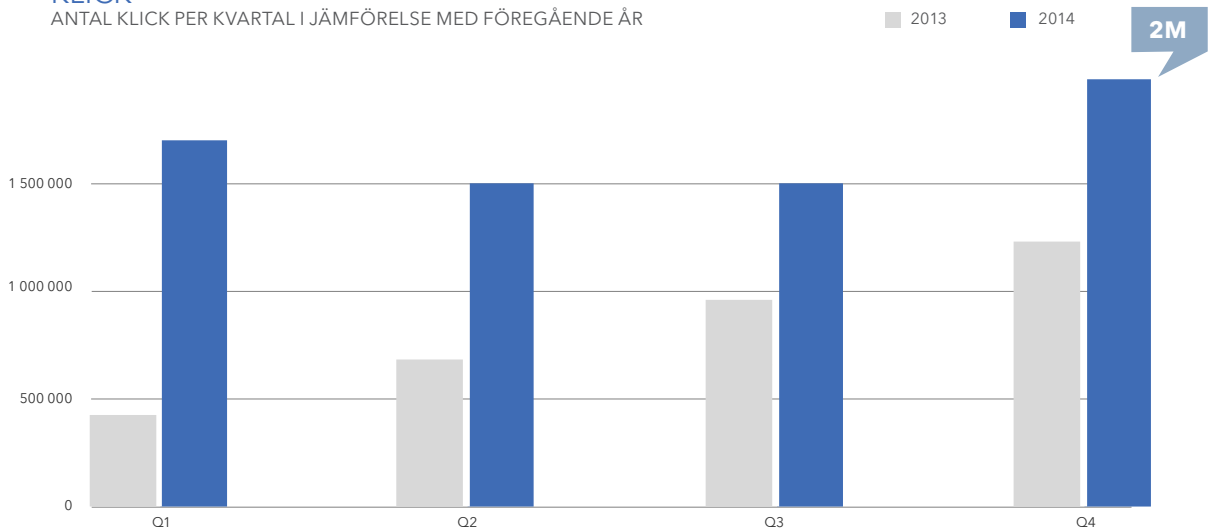
BUTIKER

ANTAL ANSLUTNA BUTIKER



KLICK

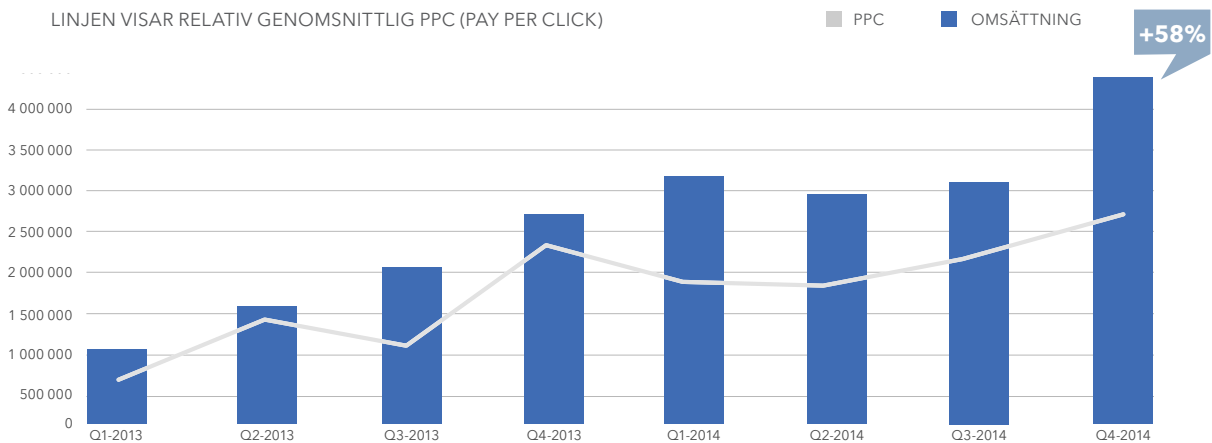
ANTAL KLICK PER KVARTAL I JÄMFÖRELSE MED FÖREGÅENDE ÅR



OMSÄTTNING OCH GENOMSNITTLIG PPC

STAPLARN A VISAR OMSÄTTNINGEN PER KVARTAL

LINJEN VISAR RELATIV GENOMSNITTLIG PPC (PAY PER CLICK)



203 BRANDS

VD MARTIN LILLESTIERNA
KOMMENTERAR

“ Under Q4 lanserades den efterlängtrade mobilversionen av Matklubben.se vilken har mottagits väl av såväl besökare som annonsörer. Annonsutrymmet blev snabbt slutsålt under hela kvartalet vilket är mycket glädjande. Det nya förvärvet Möbler.se kommer att lanseras på ny plattform i slutet av Q1. Sajten kommer då ha över 500 000 sökbara produkter inom hem och inredning jämfört med tidigare 25 000 sökbara produkter. Övertagandet av Bodegashop.com ser vi som en naturlig del av vår europeiska satsning inom mat och recept på nätet och med en lokal närvaro i Spanien tillsammans med vårt systerföretag myTaste ser vi med stor spänning på synergieffekterna.

VÄSENTLIGA HÄNDELSER

- Förvärv av Möbler.se
- I februari slutfördes köpet av Bodegashop.com. Köpeskillingen uppgick till 5 418 tkr. Transaktionen sker via dels en apportemission om 3 418 tkr och dels en kontantdel om 2 000 tkr, med avbetalning under en 12 månaders period. En tilläggsköpeskilling om 1 000 tkr kan utgå förutsatt att avtalade mål uppnås. Vid fastställandet av bokslutskommunikén fanns inte tillräckligt med information för att kunna ta fram en förvärvsanalys. Förvärvsanalysen kommer finnas tillgänglig i kommande årsredovisning för 2014.



- Sveriges största matcommunity
- 1,1 miljoner medlemmar
- 98 000 användargenererade recept
- 1,3 miljon besökare i december 2014

AllaAnnonser.se®

- Sökmotor för köp- och säljannonser
- 800 000 besökare i december 2014

OM 203 BRANDS

203 Brands fungerar både som inkubator och förvaltare inom 203 Web Group. Bolaget investerar genom förvärv och egen utveckling i projekt där det finns tydliga synergieffekter med portföljens varumärken. En del av projekten utvecklas till fristående bolag, t ex myTaste, medan andra utvecklas och drivs vidare inom bolaget.



203 CREATIVE

VD DIETER KALISCH KOMMENTERAR

“ Fjärde året slutar positivt, trots den långa juledigheten i december. Vi har lyckats jobba ikapp det som vi tappade under Q1 och Q2. Bättre anpassad personalstyrka och minskad kostnad men med bibehållen omsättning, gör att jag ser ljusst på det kommande året.

Under perioden slöt vi ett större avtal med Canal Digital om en re-design av deras webbplats. Projektet kommer att levereras i Q2 2015. Vi har även jobbat mycket med våra e-handelskunder, samt med den delägda cashback-sajten Refunder.se.

Efter periodens slut har två medarbetare lämnat oss och ersatts av två seniora utvecklare. Den ene har spetskompetens inom mobil utveckling, den andre har stor erfarenhet av mer komplicerade webbplatser och har jobbat med flera internationella kunder tidigare. Vi siktar på att anställa ytterligare minst en ny person under 2015.

VÄSENTLIGA HÄNDELSER

- Bättre anpassad personalstyrka med bibehållen omsättning har lett till positivt resultat.
- Slutit större avtal med Canal Digital.



ALLT FLER SHOPPAR MED MOBILEN

“Vårt delägda projekt Refunder.se är en webbplats som ger pengar tillbaka på nätshopping. Under julhandeln såg vi tydligt skiftet mot handel via telefoner och surfplattor, drygt 36% av alla besök till någon av de över 260 anslutna butikerna var från en mobil enhet.”

OM 203 CREATIVE

Digital byrå som producerar allt från digitala strategier till e-handelsplattformar och webbkampanjer.

Affärsidé

Byrån arbetar mot externa kunder på konsultbasis. Huvudfokus ligger på att utveckla anpassade kundlösningar, samt att generera trafik och konvertera den till avslut. Detta görs bland annat genom att nyttja erfarenheter från koncernens egna varumärken - en konkurrensfördel som andra, liknande aktörer saknar.

En växande del av 203 Creatives verksamhet består av att gå in som delägare i lovande nystartade projekt, vilket ger möjlighet för oss att göra större affärer med arbetstimmar som investering.

ETT URVAL AV VÅRA KUNDER



KONCERNEN

FÖRSÄLJNING OCH RESULTAT

Nettoomsättningen uppgick för kvartalet till 14 367 tkr (12 202), vilket är en ökning med 2 165 tkr jämfört med samma period föregående år. Rörelseresultatet före avskrivningar uppgick till -1 134 tkr (-1 695) vilket är en ökning med 561 tkr. Internt upparbetade kostnader som under kvartalet har aktiverats under immateriella tillgångar uppgår till 2 011 tkr (2 143).

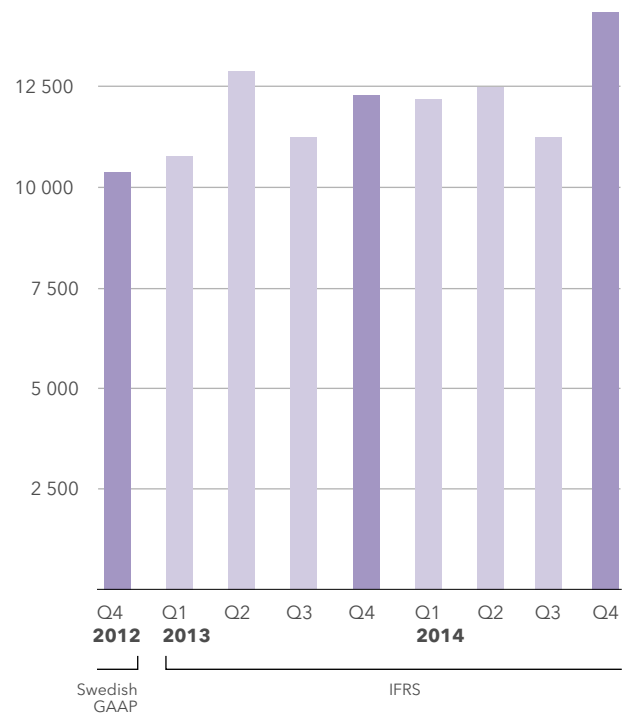
LIKVIDITET OCH FINANSIERING

Den 31 december 2014 uppgick koncernens likvida medel till 5 361 tkr (13 008). Outnyttjad checkkredit uppgick till 528 tkr (3 000). Långfristiga skulder till kreditinstitut uppgick till 2 281 tkr (3 435). Under kvartalet har dotterbolaget Shopello International AB tagit ett lån på 1 500 tkr med en amorteringstid om 3 år.

Kassaflödet från den löpande verksamheten uppgick för kvartalet till 346 tkr (-2 193). Detta kan huvudsakligen förklaras av fortsatt hög investeringstakt i myTaste och Shopello.

MODERFÖRETAGET

Nettoomsättningen i moderföretaget uppgick för helåret 2014 till 10 358 tkr (8 372). Rörelseresultat före avskrivningar uppgick till -2 002 tkr (-239).

NETTOOMSÄTTNING
TKR PER KVARTAL

UPPDELNING EFTER RÖRELSESEGMENT

OKT-DEC 2014 (2013)	MYTASTE	SHOPELLO	203 BRANDS	203 CREATIVE	KONCERN-GEMENSAMT	JUSTERINGAR	KONCERNEN
EXTERNA INTÄKTER	4 513 (2 754)	4 344 (2 743)	3 146 (4 099)	2 364 (2 607)	0(0)		14 367 (12 203)
INTERNA INTÄKTER	31 (0)	0 (0)	627 (858)	161 (219)	2 335 (2 307)	-3 154 (-3 384)	0 (0)
RÖRESLERESULTAT FÖRE AVSKRIVNINGAR (EBITDA)	-1 844 (-3 019)	-640 (103)	1 263 (2 846)	243 (-144)	-333 (-613)	177 (-868)	-1 134 (-1 695)
AVSKRIVNINGAR							-1 245 (-1 149)
FINANSIELLA POSTER, NETTO							-175 (-245)
KONCERNENS RESULTAT FÖRE SKATT							-2 554 (-3 089)
JAN-DEC 2014 (2013)	MYTASTE	SHOPELLO	*203 BRANDS	203 CREATIVE	KONCERN-GEMENSAMT	JUSTERINGAR	KONCERNEN
EXTERNA INTÄKTER	13 726 (11 337)	13 659 (7 470)	12 839 (16 889)	9 978 (11 037)	0(501)		50 202 (47 234)
INTERNA INTÄKTER	88 (67)	0 (0)	1 734 (2 588)	747 (861)	10 359 (7 829)	-12 928 (-11 345)	0 (0)
RÖRESLERESULTAT FÖRE AVSKRIVNINGAR (EBITDA)	-9 377 (-7 021)	-1 457 (147)	3 390 (9 539)	445 (602)	-2 002 (-239)	909 (-359)	-8 092 (2 669)
AVSKRIVNINGAR							-4 986 (-4 519)
FINANSIELLA POSTER, NETTO							645 (-578)
KONCERNENS RESULTAT FÖRE SKATT							-12 433 (-2 428)

* I samband med årsbokslutet har en omklassificering på 459 tkr, avseende avyttring av Bilweb AB, gjorts mellan finansnettot och rörelseresultatet. Detta innebär att finansiella kostnader har minskat och övriga externa kostnader under segmentet 203 Brands har ökat.

KONCERNENS RESULTATRÄKNING I SAMMANDRAG

TKR	NOT	2014-10-01- 2014-12-31	2013-10-01- 2013-12-31	*2014-01-01- 2014-12-31	2013-01-01- 2013-12-31
NETTOOMSÄTTNING	2,5	14 367	12 202	50 202	47 234
AKTIVERAT ARBETE FÖR EGEN RÄKNING		2 011	2 143	8 285	4 353
ÖVRIGA RÖRELSEINTÄKTER		142	103	540	1 605
		16 520	14 448	59 027	53 192
RÖRELSENS KOSTNADER					
DIREKTA KOSTNADER		-4 663	-5 080	-17 575	-12 854
ÖVRIGA EXTERNA KOSTNADER	5	-3 473	-3 124	-11 700	-10 410
PERSONALKOSTNADER		-9 518	-7 939	-37 844	-27 259
AVSKRIVNINGAR		-1 245	-1 149	-4 986	-4 519
		-18 899	-17 292	-72 105	-55 042
RÖRELSERESULTAT		-2 379	-2 844	-13 078	-1 850
FINANSNETTO		-175	-246	644	-578
RESULTAT FÖRE SKATT		-2 554	-3 090	-12 434	-2 428
SKATT		11	145	201	343
PERIODENS RESULTAT		-2 543	-2 945	-12 233	-2 085
PERIODENS RESULTAT HÄNFÖRLIGT TILL:					
MODERFÖRETAGETS AKTIEÄGARE		-2 399	-2 962	-11 883	-2 190
INNEHAV UTAN BESTÄMMANDE INFLYTANDE		-144	17	-350	105
SUMMA		-2 543	-2 945	-12 233	-2 085
RESULTAT PER AKTIE FÖRE UTSPÄDNING (KR)		-0,15	-0,19	-0,75	-0,14
RESULTAT PER AKTIE EFTER UTSPÄDNING (KR)		-0,15	-0,18	-0,74	-0,13
ANTAL AKTIER FÖRE UTSPÄDNING (ST)		16 445 757	15 351 949	16 351 949	15 351 949
ANTAL AKTIER EFTER UTSPÄDNING (ST)		16 445 757	16 351 949	16 445 757	16 351 949

* I samband med årsbokslutet har en omklassificering på 459 tkr, avseende avyttring av Bilweb AB, gjorts mellan finansnettot och rörelseresultatet. Detta innebär att finansiella kostnader har minskat och övriga externa kostnader under segmentet 203 Brands har ökat.

KONCERNENS RAPPORT ÖVER TOTALRESULTAT

TKR	NOT	2014-10-01- 2014-12-31	2013-10-01- 2013-12-31	2014-01-01- 2014-12-31	2013-01-01- 2013-12-31
PERIODENS RESULTAT		-2 543	-2 945	-12 233	-2 085
ÖVRIGT TOTALRESULTAT					
POSTER SOM KOMMER OMKLASSIFICERAS TILL RESULTATET					
OMRÄKNINGSDIFFERENSER VID OMRÄKNING AV					
UTLÄNDSKA VERKSAMHETER		23	-24	45	-24
SUMMA ÖVRIGT TOTALRESULTAT		23	-24	45	-24
PERIODENS TOTALRESULTAT		-2 520	-2 969	-12 187	-2 109
PERIODENS TOTALRESULTAT HÄNFÖRLIGT TILL					
MODERFÖRETAGETS AKTIEÄGARE		-2 376	-2 986	-11 837	-2 214
INNEHAV UTAN BESTÄMMANDE INFLYTANDE		-144	17	-350	105
SUMMA		-2 520	-2 969	-12 187	-2 109

KONCERNENS RAPPORT ÖVER FINANSIELL STÄLLNING I SAMMANDRAG

TKR	NOT	2014-12-31	2013-12-31	2013-01-01
TILLGÅNGAR				
ANLÄGGNINGSTILLGÅNGAR				
GOODWILL	3	13 180	13 180	13 180
ÖVRIGA IMMATERIELLA TILLGÅNGAR		22 869	21 229	21 713
MATERIELLA ANLÄGGNINGSTILLGÅNGAR		2 950	3 663	3 303
FINANSIELLA ANLÄGGNINGSTILLGÅNGAR		729	708	100
UPPSKJUTEN SKATTEFORDRAN		342	372	252
SUMMA ANLÄGGNINGSTILLGÅNGAR		40 070	39 152	38 548
OMSÄTTNINGSTILLGÅNGAR				
OMSÄTTNINGSTILLGÅNGAR EXKLUSIVE LIKVIDA MEDEL	5	9 906	8 607	9 698
LIKVIDA MEDEL		5 361	13 008	2 822
SUMMA OMSÄTTNINGSTILLGÅNGAR		15 267	21 615	12 520
SUMMA TILLGÅNGAR		55 337	60 767	51 068
EGET KAPITAL OCH SKULDER				
EGET KAPITAL				
AKTIEKAPITAL		8 223	8 176	7 676
ÖVRIGT TILLSKJUTET KAPITAL		46 875	44 872	31 781
OMRÄKNINGSRESERV		21	-24	0
BALANSERADE VINSTMEDEL INKLUSIVE ÅRETS RESULTAT		-26 660	-12 600	-10 375
EGET KAPITAL HÄNFÖRLIGT TILL MODERBOLAGETS AKTIEÄGARE		28 459	40 424	29 082
EGET KAPITAL HÄNFÖRLIGT TILL INNEHAV UTAN BESTÄMMANDE INFLYTANDE		153	325	1 099
SUMMA EGET KAPITAL		28 612	40 749	30 181
LÅNGFRISTIGA SKULDER				
RÄNTEBÄRANDE SKULDER	4	2 282	3 435	2 231
ÖVRIGA SKULDER		0	1 276	1 054
UPPSKJUTEN SKATTESKULD		2 087	2 409	2 974
KORTFRISTIGA SKULDER				
RÄNTEBÄRANDE SKULDER	4	5 048	996	1 360
ÖVRIGA SKULDER		17 308	11 902	13 268
SUMMA EGET KAPITAL OCH SKULDER		55 337	60 767	51 068

KONCERNENS RAPPORT ÖVER EGET KAPITAL I SAMMANDRAG

TKR	NOT	EGET KAPITAL HÄNFÖRLIGT TILL MODERFÖRETAGETS AKTIEÄGARE	EGET KAPITAL HÄNFÖRLIGT TILL INNEHAV UTAN BESTÄMMANDE INFLYTANDE	TOTALT EGET KAPITAL
PER 1 JANUARI 2013		29 976	1 099	31 075
JUSTERING FÖR ÖVERGÅNG TILL IFRS		-894	0	-894
JUSTERAT BELOPP PER 1 JANUARI 2013		29 082	1 099	30 181
ÅRETS RESULTAT		-2 190	105	-2 085
ÖVRIGT TOTALRESULTAT		-24	0	-24
SUMMA TOTALRESULTAT		-2 214	105	-2 109
TRANSAKTIONER MED AKTIEÄGARE				
FÖRVÄRV AV MINORITETSANDELAR		-35	-879	-914
NYEMISSION		13 591	0	13 591
PER 31 DECEMBER 2013		40 424	325	40 749

TKR	NOT	EGET KAPITAL HÄNFÖRLIGT TILL MODERFÖRETAGETS AKTIEÄGARE	EGET KAPITAL HÄNFÖRLIGT TILL INNEHAV UTAN BESTÄMMANDE INFLYTANDE	TOTALT EGET KAPITAL
PER 1 JANUARI 2014		40 424	325	40 749
ÅRETS RESULTAT		-11 883	-350	-12 233
ÖVRIGT TOTALRESULTAT		45	0	45
SUMMA TOTALRESULTAT		-11 838	-350	-12 187
TRANSAKTIONER MED AKTIEÄGARE				
NYEMISSION OPTIONER		50	0	50
FÖRVÄRV AV MINORITETSANDELAR		-177	177	0
PER 31 DECEMBER 2014		28 459	152	28 612

KONCERNENS RAPPORT ÖVER KASSAFLÖDEN I SAMMANDRAG

TKR	NOT	2014-10-01- 2014-12-31	2013-10-01- 2013-12-31	2014-01-01- 2014-12-31	2013-01-01- 2013-12-31
DEN LÖPANDE VERKSAMHETEN					
RESULTAT FÖRE SKATT		-2 554	-3 090	-12 434	-2 428
JUSTERING FÖR ICKE KASSAFLÖDESPÅVERKANDE POSTER		1 334	1 289	4 418	5 122
		-1 220	-1 801	-8 016	2 694
BETALD INKOMSTSKATT		212	47	-104	-322
NETTOKASSAFLÖDE FRÅN DEN LÖPANDE VERKSAMHETEN		-1 008	-1 754	-8 120	2 372
FÖRE FÖRÄNDRINGAR I RÖRELSEKAPITAL					
JUSTERINGAR AV RÖRELSEKAPITAL		1 354	-439	413	-1 085
KASSAFLÖDE FRÅN DEN LÖPANDE VERKSAMHETEN		346	-2 193	-7 707	1 287
KASSAFLÖDE FRÅN INVESTERINGSVERKSAMHETEN		-2 591	-2 246	-4 786	-5 552
KASSAFLÖDE FRÅN FINANSIERINGSVERKSAMHETEN		4 554	13 122	4 846	14 451
PERIODENS KASSAFLÖDE		2 309	8 683	-7 647	10 186
LIKVIDA MEDEL I BÖRJAN AV ÅRET		3 052	4 325	13 008	2 822
LIKVIDA MEDEL VID ÅRETS SLUT		5 361	13 008	5 361	13 008

MODERFÖRETAGETS RESULTATRÄKNING I SAMMANDRAG

TKR	NOT	2014-10-01- 2014-12-31	2013-10-01- 2013-12-31	2014-01-01- 2014-12-31	2013-01-01- 2013-12-31
NETTOOMSÄTTNING		2 631	2 308	10 358	8 372
ÖVRIGA RÖRELSEINTÄKTER		630	814	3 038	3 929
		3 261	3 122	13 396	12 301
RÖRELSENS KOSTNADER					
DIREKTA KOSTNADER		-713	-938	-3 183	-4 142
ÖVRIGA EXTERNA KOSTNADER	5	-1 199	-1 210	-5 397	-3 646
PERSONALKOSTNADER		-1 681	-1 587	-6 818	-4 752
AVSKRIVNINGAR		-74	-59	-291	-174
		-3 667	-3 794	-15 689	-12 714
RÖRELSERESULTAT		-406	-672	-2 293	-413
FINANSNETTO		116	92	681	413
RESULTAT EFTER FINANSIELLA POSTER		-290	-580	-1 612	0
BOKSLUTSDISPOSITIONER		1 098	228	1 098	228
RESULTAT FÖRE SKATT		808	-352	-514	228
SKATT		0	0	0	0
PERIODENS RESULTAT		808	-352	-514	228

MODERFÖRETAGETS RAPPORT ÖVER TOTALRESULTAT

TKR	NOT	2014-10-01- 2014-12-31	2013-10-01- 2013-12-31	2014-01-01- 2014-12-31	2013-01-01- 2013-12-31
PERIODENS RESULTAT		808	-352	-514	228
ÖVRIGT TOTALRESULTAT		0	0	0	0
PERIODENS TOTALRESULTAT		808	-352	-514	228

MODERFÖRETAGETS BALANSRÄKNING I SAMMANDRAG

TKR	NOT	2014-12-31	2013-12-31
TILLGÅNGAR			
ANLÄGGNINGSTILLGÅNGAR			
IMMATERIELLA ANLÄGGNINGSTILLGÅNGAR		0	148
MATERIELLA ANLÄGGNINGSTILLGÅNGAR		343	467
FINANSIELLA ANLÄGGNINGSTILLGÅNGAR		38 431	26 942
SUMMA ANLÄGGNINGSTILLGÅNGAR		38 774	27 557
OMSÄTTNINGSTILLGÅNGAR			
KORTFRISTIGA FORDRINGAR		16 264	19 488
KASSA OCH BANK		2 519	8 782
SUMMA OMSÄTTNINGSTILLGÅNGAR		18 783	28 270
SUMMA TILLGÅNGAR		57 557	55 827
EGET KAPITAL OCH SKULDER			
EGET KAPITAL			
<i>BUNDET EGET KAPITAL</i>			
AKTIEKAPITAL		8 223	8 176
<i>FRITT EGET KAPITAL</i>			
BALANSERAT RESULTAT		42 902	40 671
ÅRETS RESULTAT		-514	228
SUMMA EGET KAPITAL		50 611	49 075
LÅNGFRISTIGA SKULDER		0	0
KORTFRISTIGA SKULDER		6 946	6 752
SUMMA EGET KAPITAL OCH SKULDER		57 557	55 827

NOT 1 REDOVISNINGSPRINCIPER

Delårsrapporten är upprättad i enlighet med IAS 34 Delårsrapportering samt tillämpliga delar i årsredovisningslagen. Samma redovisningsprinciper och beräkningsgrunder har tillämpats som i senaste årsredovisning förutom de ändringar i redovisningsprinciper och beräkningsgrunder som övergången till IFRS har medfört och som beskrivs mer utförligt i not 7. IFRS tillämpas från den 1 januari 2014 med tidpunkt för övergång 1 januari 2013. Koncernen tillämpade tidigare Bokföringsnämndens allmänna råd. Övergången till IFRS har skett i enlighet med IFRS 1 Första gången IFRS tillämpas. En beskrivning av övergången till IFRS, dess effekter på 203 Web Groups finansiella ställning, resultat och kassaflöde presenteras i not 7. Redovisningsprinciper enligt IFRS beskrivs mer detaljerat i Bilaga 1, vilken återfinns på bolagets hemsida.

Moderföretagets delårsrapport är upprättad i enlighet med kapitel 9 i årsredovisningslagen. Samma redovisningsprinciper och beräkningsgrunder har tillämpats som i senaste årsredovisning.

Moderbolaget har tidigare tillämpat årsredovisningslagen och Bokföringsnämndens allmänna råd vid upprättande av finansiella rapporter. Från och med i år, som en följd av koncernens övergång till IFRS, tillämpar moderbolaget årsredovisningslagen och RFR 2 Redovisning för juridiska personer. Denna förändring har inte påverkat de tillämpade redovisningsprinciperna eller beräkningsgrunderna.

NOT 2 RÖRELSESEGMENT

Koncernens rörelsesegment identifieras utifrån den interna rapporteringen som görs till företagets högsta verkställande beslutsfattare. Verkställande direktören utgör koncernens högsta verkställande beslutsorgan. Koncernen har identifierat fyra rörelsesegment, myTaste, Shopello, 203 Brands och 203 Creative.

MYTASTE

Är en av världens största matsajter med social funktionalitet. Främsta inkomstkällan är reklam.

SHOPELLO

Är en e-handelsplattform som marknadsför andra webbutikers produkter och får intäkter genom förmedling av trafik.

203 BRANDS

Utgjordes under fjärde kvartalet 2014 huvudsakligen av Matklubben.se och Allaannonser.se. Även Bilweb.se ingick fram till den 1 juni 2014 då den avyttrades. Dessa sajter liknar varandra i att de nått en mogen fas gällande både trafik och marginal. Främsta inkomstkällan är reklam.

203 CREATIVE

Är en fristående digitalyrå som levererar konsulttjänster till både externa kunder och de interna sajterna.

Förutom dessa fyra segment bryts också **KONCERNGEMENSAMT** ut då dessa ej härrör till något specifikt segment.

JAN-DEC 2014 (2013)

	MYTASTE	SHOPELLO	*203 BRANDS	203 CREATIVE	KONCERN- GEMENSAMT	JUSTERINGAR	KONCERNEN
EXTERNA INTÄKTER	13 726 (11 337)	13 659 (7 470)	12 839 (16 889)	9 978 (11 037)	0 (501)		50 202 (47 234)
INTERNA INTÄKTER	88 (67)	0 (0)	1 734 (2 588)	747 (861)	10 359 (7 829)	-12928 (-11 345)	0 (0)
RÖRESLERESULTAT FÖRE AVSKRIVNINGAR (EBITDA)	-9 377 (-7 021)	-1 457 (147)	3 390 (9 539)	445 (602)	-2 002 (-239)	909 (-359)	-8 092 (2 669)
AVSKRIVNINGAR							-4 986 (-4 519)
FINANSIELLA POSTER, NETTO							645 (-578)
KONCERNENS RESULTAT FÖRE SKATT							-12 433 (-2 428)

* I samband med årsboksutgåvan har en omklassificering på 459 tkr, avseende avyttring av Bilweb AB, gjorts mellan finansnettot och rörelseresultatet. Detta innebär att finansiella kostnader har minskat och övriga externa kostnader under segmentet 203 Brands har ökat.

OKT-DEC 2014 (2013)

	MYTASTE	SHOPELLO	203 BRANDS	203 CREATIVE	KONCERN- GEMENSAMT	JUSTERINGAR	KONCERNEN
EXTERNA INTÄKTER	4 513 (2 754)	4 344 (2 743)	3 146 (4 099)	2 364 (2 607)	0(0)		14 367 (12 203)
INTERNA INTÄKTER	31 (0)	0 (0)	627 (858)	161 (219)	2 335 (2 307)	-3 154 (-3 384)	0 (0)
RÖRESLERESULTAT FÖRE AVSKRIVNINGAR (EBITDA)	-1 844 (-3 019)	-640 (103)	1 263 (2 846)	243 (-144)	-333 (-613)	177 (-868)	-1 134 (-1 695)
AVSKRIVNINGAR							-1 245 (-1 149)
FINANSIELLA POSTER, NETTO							-175 (-245)
KONCERNENS RESULTAT FÖRE SKATT							-2 554 (-3 089)

JULI-SEPT 2014 (2013)

	MYTASTE	SHOPELLO	203 BRANDS	203 CREATIVE	KONCERN- GEMENSAMT	JUSTERINGAR	KONCERNEN
EXTERNA INTÄKTER	3 182 (2 641)	3 156 (2 071)	2 229 (4 428)	2 691 (2 260)	0 (0)		11 258 (11 400)
INTERNA INTÄKTER	20 (0)	0 (0)	792 (552)	123 (219)	2 513 (2 250)	- 3448 (-3 021)	0 (0)
RÖRESLERESULTAT FÖRE AVSKRIVNINGAR (EBITDA)	-2 258 (-2 579)	-613 (193)	794 (2 749)	386 (-90)	308 (211)	356 (170)	-1 027(654)
AVSKRIVNINGAR							-1 355 (-1 142)
FINANSIELLA POSTER, NETTO							-71 (-149)
KONCERNENS RESULTAT FÖRE SKATT							-2453 (-637)

APRIL-JUNI 2013

	MYTASTE	SHOPELLO	203 BRANDS	203 CREATIVE	KONCERN- GEMENSAMT	JUSTERINGAR	KONCERNEN
EXTERNA INTÄKTER	3 645 (3 368)	2 950 (1 595)	3 589 (4 678)	2 312 (3 172)	0 (1)		12 496 (12 814)
INTERNA INTÄKTER	0 (0)	0 (0)	0 (661)	339 (242)	2 780 (1 591)	- 3 119 (-2 494)	0 (0)
RÖRESLERESULTAT FÖRE AVSKRIVNINGAR (EBITDA)	- 2 294 (-173)	-328 (85)	846 (2 491)	-170 (436)	- 1 772 (-356)	186 (170)	- 3 532 (2 653)
AVSKRIVNINGAR							- 1 170 (-1144)
FINANSIELLA POSTER, NETTO							- 497 (-96)
KONCERNENS RESULTAT FÖRE SKATT							- 5 199 (1413)

JAN-MARS 2014 (2013)

	MYTASTE	SHOPELLO	203 BRANDS	203 CREATIVE	KONCERN- GEMENSAMT	JUSTERINGAR	KONCERNEN
EXTERNA INTÄKTER	2 386 (2 574)	3 209 (1 061)	3 876 (3 684)	2 610 (2 998)	0 (500)		12 081 (10 817)
INTERNA INTÄKTER	37 (67)	0 (0)	315 (517)	124 (181)	2 730 (1 681)	- 3 206 (-2 446)	0 (0)
RÖRESLERESULTAT FÖRE AVSKRIVNINGAR (EBITDA)	- 2 982 (-1 250)	124 (-235)	947 (1 453)	- 13 (399)	- 205 (519)	189 (169)	- 1 940 (1 055)
AVSKRIVNINGAR							- 1 216 (-1 084)
FINANSIELLA POSTER, NETTO							928 (-86)
KONCERNENS RESULTAT FÖRE SKATT							- 2 228 (-115)

Elimineringar har gjorts för att kompensera för det faktum att leasing följs upp som "operationell" i de enskilda segmenten men redovisas som "finansiell" i koncernen. För helåret justeras även omklassificering av immateriella tillgångar samt rörelseförvärv.

NOT 3 IMMATERIELLA TILLGÅNGAR

NEDSKRIVNINGSPRÖVNING

Prövning av nedskrivningsbehov för goodwill sker minst årligen i samråd med koncernledningen.

Goodwillen är fördelad på kassagenererande enheter ("KGE"), vilka utgörs av de rörelsedrivande bolagen i koncernen.

Återvinningsbart belopp för en KGE har fastställts baserat på beräkningar av nyttjandevärde. Dessa beräkningar utgår från uppskattade framtida kassaflöden före skatt baserade på budgetar för 2014 samt prognoser för uthålliga nivåer kring försäljningstillväxt och rörelsemarginaler för de specifika delarna. Följande kassagenererande enheter har betydande redovisade goodwillvärden i förhållande till koncernens totala redovisade goodwillvärden:

	31 DEC 2014	31 DEC 2013
203 Creative	940	940
Matklubben	3 378	3 378
AllaAnnonser	8 862	8 862
Totalt	13 180	13 180

Nedskrivningsprövningen består i att bedöma om enhetens återvinningsvärde är högre än dess redovisade värde. Återvinningsvärdet har beräknats på basis av enhetens nyttjandevärde, vilket utgör nuvärdet av enhetens förväntade framtida kassaflöden utan hänsyn till eventuell framtida verksamhetsexpansion och omstrukturering.

Tillväxten har enhetligt bedömts till 5% och rörelsemarginalerna varierar mellan 20-35% för de olika delarna. Den kapitalkostnad (WACC innan skatt) som använts har beräknats med hjälp av CAPM och uppgår till 14,1%. Beräkningarna påvisar inget nedskrivningsbehov.

NOT 4 UPPLYSNINGAR OM VERKLIGT VÄRDE

	31 DEC 2014		31 DEC 2013	
	REDOVISAT VÄRDE	VERKLIGT VÄRDE	REDOVISAT VÄRDE	VERKLIGT VÄRDE
Skulder från kreditinstitut	3 312	3 312	2 429	2 429
Villkorad köpeskilling	1 308	1 308	1 276	1 276
Finansiella leasingkulder	1 546	1 546	2 002	2 002

BESKRIVNING AV VERKLIGT VÄRDE

ANDRA LÅNGFRISTIGA VÄRDEPAPPERSINNEHAV

Koncernen har i dagsläget enbart aktieinnehav som inte är noterade på en aktiv marknad och vars verkliga värde inte kan beräknas på ett tillförlitligt sätt, vilket medför att innehavet har värderats till anskaffningsvärde.

SKULDER TILL KREDITINSTITUT

Verkligt värde för räntebärande skulder lämnas i upplysningssyfte och beräknas genom en diskontering av framtida kassaflöden av kapitalbelopp och ränta diskonterade till aktuell marknadsränta.

VILLKORAD KÖPEKILLING

Villkorad köpeskilling värderas till verkligt värde genom diskontering av förväntade kassaflöden med en riskjusterad diskonteringsränta. Förväntade kassaflöden bestäms utifrån budgeterad framtida omsättning och motsvarande belopp som kommer att utgå vid specifikt utfall.

ÖVRIGA FINANSIELLA TILLGÅNGAR OCH SKULDER

För likvida medel, kundfordringar, övriga fordringar, upplupna intäkter, leverantörsskulder, checkräkningskrediter, övriga skulder och upplupna kostnader med en löptid på mindre än 6 månader anses det redovisade värdet reflektera verkligt värde.

VÄRDERINGSHIERARKIN

Nivåerna i värderingshierarkin definieras som följande:

NIVÅ 1 - noterade priser (ojusterade) på aktiva marknader

NIVÅ 2 - andra indata än de noterade priser som ingår i Nivå 1, vilka är direkt eller indirekt observerbara för tillgången eller skulden

NIVÅ 3 - icke observerbara indata för tillgången eller skulden

Den villkorade köpeskilling som löpande värderas till verkligt värde återfinns i nivå 3 i värderingshierarki. Väsentliga icke observerbara indata utgörs av prognostiserad omsättning samt en riskjusterad diskonteringsränta. Vid stresstest har beräknats att en femprocentenhets förändring i diskonteringsränta medför en ökning av skulden om 10 tkr. Förändring för villkorade köpeskillingen i nivå 3 presenteras nedan.

	OKT-DEC 2014 (2013)	JAN-DEC 2014 (2013)
INGÅENDE BALANS	1 360 (1 160)	1 276 (1 054)
VÄRDEFÖRÄNDRING I RESULTATET	-52 (116)	32 (222)
UTGÅENDE BALANS	1 308 (1 276)	1 308 (1 276)

NOT 5 TRANSAKTIONER MED NÄRSTÅENDE

Koncernen har närståenderelationer med ledande befattningshavare och bolag, som dessa personer äger. Transaktioner med dessa framgår sammantaget nedan på raden "Nyckelpersoner i ledande ställning". Ersättningar i deras funktion som ledande befattningshavare ingår inte i beloppen.

De transaktioner som har skett med närstående är framför allt försäljning av tjänster som utförs av 203 Creative. Samtliga transaktioner med närstående är prissatta på marknadsmässiga villkor. Nedan följer en sammanställning av de transaktioner som har skett med närstående.

	FÖRSÄLJNING		INKÖP		FORDRAN		SKULD	
	OKT-DEC 2014 (2013)	JAN - DEC 2014 (2013)	OKT-DEC 2014 (2013)	JAN - DEC 2014 (2013)	31 DEC 2014	31 DEC 2013	31 DEC 2014	31 DEC 2013
NYCKELPERSONER I LEDANDE STÄLLNING	0 (117)	126 (148)	0 (8)	13 (29)	0	137	167	-

Teckningsoptioner har getts ut till bolagets tidigare verställande direktör Christoffer Johansson. Inga förbehåll finns kopplade till optionerna och de har tecknats till marknadsmässigt pris.

Moderföretaget har även närståenderelationer med sina dotterföretag. Förutom det som nämnts ovan har inga väsentliga förändringar skett i relationer eller transaktioner med närstående för moderbolaget jämfört med det som beskrivits i årsredovisningen 2013.

NOT 6 VÄSENTLIGA RISKER OCH OSÄKERHETSFAKTORER

Inga väsentliga förändringar har skett avseende risksituation och hantering av risker sedan avgivande av årsredovisningen 2013. För en beskrivning av risker, osäkerhetsfaktorer samt riskhantering hänvisas till årsredovisningen 2013 s.12-13.

NOT 7 ÖVERGÅNG TILL IFRS

Såsom det beskrivits ovan i not 1, presenterar 203 Web Group för första gången sina finansiella rapporter för koncernen i enlighet med IFRS. Övergången till IFRS redovisas i enlighet med IFRS 1 Första gången IFRS tillämpas. Huvudregeln i IFRS 1 kräver att ett bolag tillämpar samtliga IFRS retroaktivt vid fastställande av öppningsbalansen enligt IFRS. Som förstagångstillämpare av IFRS har koncernen valt att tillämpa två undantag från fullständig retroaktiv tillämpning av IFRS enligt nedan:

- Koncernen tillämpar inte IFRS 3 retroaktivt på rörelseförvärv som inträffat före tidpunkten för övergång till IFRS, dvs. 1 januari 2013.
- Koncernen har nollställt ackumulerade omräkningsdifferenser hänförliga till omräkning av utlandsverksamheter vid tidpunkten för övergång till IFRS.
- I nedanstående tabeller lämnas en förklaring till hur övergången från tidigare redovisningsprinciper till IFRS har påverkat koncernens finansiella ställning samt finansiella resultat. Övergången till IFRS har inte haft någon effekt på koncernens nettokassaflöde.

KONCERNENS RESULTATRÄKNING I SAMMANDRAG
SAMT TOTALRESULTAT FÖR FJÄRDE KVARTALET 2013

	NOT	ENLIGT TIDIGARE REDOVISNINGSPRINCIPER	EFFEKT AV ÖVERGÅNG TILL IFRS	ENLIGT IFRS
NETTOOMSÄTTNING	F	12 014	188	12 202
AKTIVERAT ARBETE FÖR EGEN RÄKNING		2 143		2 143
ÖVRIGA RÖRELSEINTÄKTER		103		103
		14 260	188	14 448
RÖRELSENS KOSTNADER				
DIREKTA KOSTNADER		-5 080		-5 080
ÖVRIGA EXTERNA KOSTNADER	E	-2 983	-141	-3 124
PERSONALKOSTNADER		-7 939		-7 939
AVSKRIVNINGAR	A,B,E	-1 505	356	-1 149
		-17 507	215	-17 292
RÖRELSERESULTAT		-3 247	403	-2 844
FINANSNETTO	D,E	-100	-146	-246
RESULTAT FÖRE SKATT		-3 347	257	-3 090
SKATT PÅ PERIODENS RESULTAT	B,D,E,F	99	46	145
MINORITETENS ANDEL AV PERIODENS RESULTAT	H	-17	17	0
PERIODENS RESULTAT		-3 265	320	-2 945
ÖVRIGT TOTALRESULTAT				
POSTER SOM KOMMER OMKLASSIFICERAS TILL RESULTATET				
OMRÄKNINGSDIFFERENSER VID OMRÄKNING AV				
UTLÄNDSKA VERKSAMHETER	J	-24		-24
SUMMA ÖVRIGT TOTALRESULTAT		-24		-24
PERIODENS TOTALRESULTAT		-3 289	320	-2 969

KONCERNENS RESULTATRÄKNING I SAMMANDRAG SAMT TOTALRESULTAT FÖR HELÅRET 2013

	NOT	ENLIGT TIDIGARE REDOVISNINGS PRINCIPER	EFFEKT AV ÖVERGÅNG TILL IFRS	ÖVRIGT*	ENLIGT IFRS
NETTOOMSÄTTNING	F	48 237	- 44	- 959	47 234
AKTIVERAT ARBETE FÖR EGEN RÄKNING		4 353			4 353
ÖVRIGA RÖRELSEINTÄKTER		1 605			1 605
		54 195	- 44	- 959	53 192
RÖRELSENS KOSTNADER					
DIREKTA KOSTNADER		- 12 854			- 12 854
ÖVRIGA EXTERNA KOSTNADER	B,C,E	- 11 010	-359	959	- 10 410
PERSONALKOSTNADER		- 27 259			- 27 259
AVSKRIVNINGAR	A,B,C,E	- 5 879	1 360		- 4 519
		- 57 002	1001	959	- 55 042
RÖRELSERESULTAT		- 2 807	957	0	- 1 850
FINANSNETTO	D,E	- 229	- 349		- 578
RESULTAT FÖRE SKATT		- 3 036	608	0	- 2 428
SKATT PÅ PERIODENS RESULTAT	B,D,E,F	232	111		343
MINORITETENS ANDEL AV ÅRETS RESULTAT	H	-105	105	0	0
PERIODENS RESULTAT		- 2 909	824	0	- 2 085
ÖVRIGT TOTALRESULTAT					
POSTER SOM KOMMER OMKLASSIFICERAS TILL RESULTATET					
OMRÄKNINGSDIFFERENSER VID OMRÄKNING AV	J	- 24			- 24
UTLÄNDSKA VERKSAMHETER					
SUMMA ÖVRIGT TOTALRESULTAT		- 24			- 24
PERIODENS TOTALRESULTAT		- 2 933	824	0	- 2 109

* I samband med övergången till IFRS har en tidigare felaktig klassificering identifierats inom rörelseresultatet. En omklassificering på 959 tkr har därmed gjorts mellan nettoomsättning och övriga externa kostnader, vilket innebär att nettoomsättningen och övriga externa kostnader har minskat.

KONCERNENS RAPPORT ÖVER FINANSIELL STÄLLNING I SAMMANDRAG PER 31 DECEMBER 2013

TKR	NOT	ENLIGT TIDIGARE REDOVISNINGSPRINCIPER	EFFEKT AV ÖVERGÅNG TILL IFRS	ENLIGT IFRS
TILLGÅNGAR				
ANLÄGGNINGSTILLGÅNGAR				
GOODWILL	A,B	11 388	1 792	13 180
BALANSERADE UTVECKLINGSTILLGÅNGAR		14 775		14 775
ÖVRIGA IMMATERIELLA TILLGÅNGAR	B,C	7 626	-1 172	6 454
MATERIELLA ANLÄGGNINGSTILLGÅNGAR	E	1 406	2 257	3 663
FINANSIELLA ANLÄGGNINGSTILLGÅNGAR	C,D,E	708		708
UPPSKJUTEN SKATTEFORDRAN	F	0	372	372
SUMMA ANLÄGGNINGSTILLGÅNGAR		35 903	3 249	39 152
OMSÄTTNINGSTILLGÅNGAR				
PÅGÅENDE ARBETEN	G	9	-9	0
KUNDFORDRINGAR		4 138		4 138
AKTUELL SKATTEFORDRAN		139		139
ÖVRIGA FORDRINGAR		321		321
FÖRUTBETALDA KOSTNADER OCH UPPLUPNA INTÄKTER	E,G	4 301	-292	4 009
LIKVIDA MEDEL		13 008		13 008
SUMMA OMSÄTTNINGSTILLGÅNGAR		21 916	-301	21 615
SUMMA TILLGÅNGAR		57 819	2 948	60 767
EGET KAPITAL OCH SKULDER				
EGET KAPITAL				
EGET KAPITAL HÄNFÖRLIGT TILL MODERBOLAGETS				
AKTIEÄGARE	J	40 634	-210	40 424
EGET KAPITAL HÄNFÖRLIGT TILL INNEHAV UTAN				
BESTÄMMANDE INFLYTANDE	H	325		325
SUMMA EGET KAPITAL		40 959	-210	40 749
LÅNGFRISTIGA SKULDER				
SKULDER TILL KREDITINSTITUT		1 813		1 813
ÖVRIGA SKULDER	D, E	0	2 898	2 898
UPPSKJUTEN SKATTESKULD	B,I	2 601	-192	2 409
SUMMA LÅNGFRISTIGA SKULDER		4 414	2 706	7 120
KORTFRISTIGA SKULDER				
FAKTURERAD EJ UPPARBETAD INTÄKT	G	152	-152	0
SKULDER TILL KREDITINSTITUT		617		617
LEVERANTÖRSSKULDER		2 584		2 584
AKTUELLA SKATTESKULDER		121		121
ÖVRIGA SKULDER	E	4 504	379	4 883
UPPLUPNA KOSTNADER OCH FÖRUTBETALDA INTÄKTER	F,G	4 468	225	4 693
SUMMA KORTFRISTIGA SKULDER		12 446	452	12 898
SUMMA EGET KAPITAL OCH SKULDER		57 819	2 948	60 767

KONCERNENS RAPPORT ÖVER FINANSIELL STÄLLNING I SAMMANDRAG PER 1 JANUARI 2013

TKR	NOT	ENLIGT TIDIGARE REDOVISNINGS PRINCIPER	EFFEKT AV ÖVERGÅNG TILL IFRS	ENLIGT IFRS
TILLGÅNGAR				
ANLÄGGNINGSTILLGÅNGAR				
GOODWILL		13 180		13 180
BALANSERADE UTVECKLINGSUTGIFTER		14 112		14 112h
ÖVRIGA IMMATERIELLA TILLGÅNGAR		7 601		7 601
MATERIELLA ANLÄGGNINGSTILLGÅNGAR	E	641	2 662	3 303
FINANSIELLA ANLÄGGNINGSTILLGÅNGAR		100		100
UPPSKJUTEN SKATTEFORDRAN	D,E,F	0	252	252
SUMMA ANLÄGGNINGSTILLGÅNGAR		35 634	2 914	38 548
OMSÄTTNINGSTILLGÅNGAR				
KUNDFORDRINGAR		4 781		4 781
AKTUELL SKATTEFORDRAN		88		88
ÖVRIGA FORDRINGAR		1 815		1 815
FÖRUTBETALDA KOSTNADER OCH UPPLUPNA INTÄKTER	E	3 536	- 522	3 014
LIKVIDA MEDEL		2 822		2 822
SUMMA OMSÄTTNINGSTILLGÅNGAR		13 042	-522	12 520
SUMMA TILLGÅNGAR		48 676	2 392	51 068
EGET KAPITAL OCH SKULDER				
EGET KAPITAL				
EGET KAPITAL HÄNFÖRLIGT TILL MODERBOLAGETS AKTIEÄGARE	J	29 976	- 894	29 082
EGET KAPITAL HÄNFÖRLIGT TILL INNEHAV UTAN BESTÄMMANDE				
INFLYTANDE	H	1 099		1 099
SUMMA EGET KAPITAL		31 075	- 894	30 181
LÅNGFRISTIGA SKULDER				
SKULDER TILL KREDITINSTITUT		349		349
ÖVRIGA SKULDER	D,E	0	2 936	2 936
UPPSKJUTEN SKATTESKULD	I	2 976		2 974
SUMMA LÅNGFRISTIGA SKULDER		3 323	2 936	6 259
KORTFRISTIGA SKULDER				
FAKTURERAD EJ UPPARBETAD INTÄKT	G	22	- 22	0
SKULDER TILL KREDITINSTITUT		309		309
LEVERANTÖRSSKULDER		1 755		1 755
AKTUELLA SKATTESKULDER		261		261
ÖVRIGA SKULDER	E	7 501	321	7 822
UPPLUPNA KOSTNADER OCH FÖRUTBETALDA INTÄKTER	F,G	3 700	51	3 751
SUMMA KORTFRISTIGA SKULDER		14 278	350	14 628
SUMMA EGET KAPITAL OCH SKULDER		48 676	2 392	51 068

KOMMENTARER TILL AVSTÄMNINGEN MELLAN TIDIGARE REDOVISNINGSPRINCIPER OCH IFRS

NOT A - GOODWILL

Enligt tidigare redovisningsprinciper skrevs goodwill av över den bedömda nyttjandeperioden. Enligt IFRS skrivs goodwill inte av utan istället genomförs årliga nedskrivningstest. Avskrivningar på goodwill under 2013 uppgående till 1 837 tkr har därmed reverserats i samband med övergången till IFRS. Ingen uppskjuten skatt har redovisats.

NOT B - SUCCESSIVA FÖRVÄRV

Såsom rörelseförvärv enligt IFRS 3 redovisas endast transaktioner då koncernen får bestämmande inflytande över ett annat företag. Förvärv av ytterligare andelar efter det att bestämmande inflytande uppnåtts, redovisas som transaktioner med innehav utan bestämmande inflytande (minoritetsaktieägare). Eventuella övervärden (jämte uppskjuten skatt) och goodwill redovisade enligt tidigare tillämpade redovisningsprinciper samt avskrivningar på dessa reverseras.

Under 2013 har flera successiva förvärv skett och enligt tidigare redovisningsprinciper har dessa redovisats som rörelseförvärv i enlighet med upprättad förvärvsanalys. Redovisningen av förvärven har reverserats och istället har ägartransaktioner inom eget kapital redovisats.

NOT C - IMMATERIELLA TILLGÅNGAR

Immateriella tillgångar som inte uppfyller kraven att redovisas enligt IFRS jämte uppskjuten skatt om 22% har justerats. Denna förändring har inte haft effekt på öppningsbalansen. Under 2013 har immateriella tillgångar uppgående till 296 tkr reverserats.

NOT D - VILLKORAD TILLÄGGSKÖPESKILLING

Villkorad tilläggsköpeskilling hänförlig till förvärvet av Receptindex i Sverige AB redovisas som en finansiell skuld enligt IAS 39 jämte uppskjuten skatt om 22%. I ingångsbalansen har denna redovisats till 1 054 tkr. Värdering av den villkorade tilläggsköpeskillingen sker sedan löpande och redovisas till verkligt värde via resultatet.

NOT E - FINANSIELL LEASING

Vid övergången till IFRS har klassificering av leasingavtal genomförts och ett antal finansiella leasingavtal har identifierats. Dessa redovisas som materiella anläggningstillgångar och skulder i balansräkningen. I ingångsbalansen 1 januari 2013 har materiella anläggningstillgångar på 2 661 tkr och en hänförlig långfristig respektive kortfristig skuld uppgående till 1 882 och 321 tkr redovisats. Uppskjuten skatt om 22% redovisas. Minimileaseavgifterna fördelas sedan mellan ränta och amortering av skulden. Samtidigt skrivs även tillgången av under bedömd nyttjandeperiod.

NOT F - INTÄKTER

Vissa säljintäkter (så kallade premiumförsäljningar) har enligt tidigare tillämpade redovisningsprinciper redovisats i samband med fakturering, medan de enligt IFRS ska periodiseras över avtalstiden. Andelen fakturerade men ännu inte levererade tjänster redovisas såsom en förutbetalda intäkt och i ingångsbalansen var effekten 29 tkr. Motsvarande uppskjuten skatt om 22% har redovisats.

NOT G - OMKLASSIFICERING SUCCESSIV VINSTAVRÄKNING

Vid tillämpning av successiv vinstavräkning har pågående arbeten (varulager) respektive fakturerade ej upparbetade intäkter redovisats enligt tidigare tillämpade redovisningsprinciper. Enligt IFRS presenteras dessa poster såsom upplupna intäkter respektive förutbetalda intäkter. Omklassificering har skett i förekommande fall.

NOT H - OMKLASSIFICERING INNEHAV UTAN BESTÄMMANDE INFLYTANDE

Minoritetsintresse redovisades enligt tidigare tillämpade redovisningsprinciper separat och skilt från koncernens egna kapital, men ska enligt IFRS vara en del av koncernens egna kapital. Minoritetsintresse benämns enligt IFRS som innehav utan bestämmande inflytande och har omklassificerats.

NOT I - OMKLASSIFICERING UPPSKJUTEN SKATTESKULD

Uppskjuten skatteskuld har enligt tidigare tillämpade redovisningsprinciper redovisats som en avsättning. Enligt IFRS är en uppskjuten skatteskuld inte en avsättning utan redovisas som en egen post inom långfristiga skulder. Omklassificering har gjorts med avseende på detta.

NOT J - OMKLASSIFICERING EGET KAPITAL

Omräkningsdifferenser hänförliga till utlandsverksamheter redovisas enligt IFRS separat och skiljt från balanserade vinstmedel. Enligt IFRS föreligger inte heller någon uppdelning mellan bundna och fria reserver. Omföringen har skett inom eget kapital för att anpassa redovisningen till IFRS. Vidare har mindre justeringar även gjorts i resultaträkning och rapport över totalresultat samt rapport över finansiell ställning.

Effekter på eget kapital hänförligt till moderföretagets aktieägare

Summan av justeringarnas nettoeffekt på eget kapital efter skatt sammanfattas i nedan tabell:

TKR	1 JANUARI 2013	31 DECEMBER 2013
EGET KAPITAL ENLIGT TIDIGARE PRINCIPER	29 976	40 634
A - GOODWILL	-	1 837
B - SUCCESSIVA FÖRVÄRV	-	-728
C - IMMATERIELLA TILLGÅNGAR	-	-231
D - VILLKORAD TILLÄGGSKÖPEKILLING	-822	-995
E - LEASING	-49	-36
F - INTÄKTER	-23	-57
EGET KAPITAL ENLIGT IFRS	29 082	40 424

Kommande rapporttillfällen

Delårsrapport januari - mars 2015	29 maj 2015
Årsredovisning	29 maj 2015
Bolagsstämma	15 juni 2015
Delårsrapport april - juni 2015	28 aug 2015
Delårsrapport juli - september 2015	27 nov 2015
Bokslutskommuniké 2015	26 feb 2016

Kontaktinformation

203 Web Group AB (publ)
Birger Jarlsgatan 6B, 7TR
SE-114 34 Stockholm

Informationen i denna bokslutskommuniké är sådan som 203 Web Group AB ska offentliggöra enligt lagen om värdepappersmarknaden och/eller lagen om handel om finansiella instrument. Informationen lämnades för offentliggörande den 27 februari 2014 kl. 08.30 (CET).

Aktien

203 Web Group har ett aktiekapital om 8 222 879 kr fördelat på 16 445 757 aktier. Kvotvärdet uppgår till 0,5 kr. Aktien handlas sedan 4 juli 2014 på Nasdaq OMX First North Premier under kortnamnet 203. En handelspost omfattar en (1) aktie. Samtliga aktier utgörs av samma serie och äger samma rätt till röst och utdelning i bolaget.

Avgivande av bokslutskommuniké

Styrelsen och verkställande direktören för 203 Web Group AB (publ) avger härmed följande bokslutskommuniké för perioden 2014-01-01 - 2014-12-31.

Utdelning

Styrelsen har för avsikt att föreslå på bolagsstämman att ingen utdelning ska lämnas för räkenskapsåret 2014.

Revisorernas granskning

Delårsrapporten har inte varit föremål för särskild granskning av bolagets revisorer.

