



SENSING THE FUTURE

VUOSIKERTOMUS 2014

OKMETIC

TEKNOLOGIAYHTIÖ OKMETIC

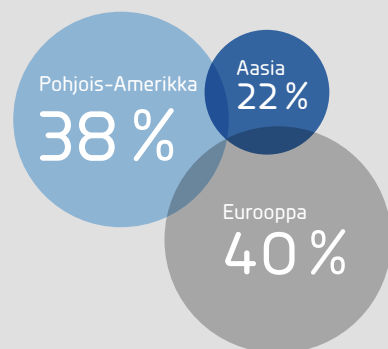
Okmetic toimittaa innovatiivisia piipohjaisia ratkaisuja puolijohdeteollisuudelle, erityisesti anturivalmistukseen. Yhtiö on maailman johtava anturikiekkovalmistaja ja alan teknologinen edelläkävijä. Okmeticilla on tehtaat Suomessa ja Yhdysvalloissa sekä sopimusvalmistusta Japanissa ja Kiinassa. Okmeticin oma myyntiorganisaatio palvelee Yhdysvalloissa, Japanissa ja Hongkongissa. Lisäksi yhtiöllä on myyntiedustus Kiinassa, Koreassa, Malesiassa, Singaporessa, Taiwanissa ja Yhdysvalloissa. Vuonna 1985 perustettu yhtiö on listattu Nasdaq Helsingissä.

VUOSI LYHYESTI

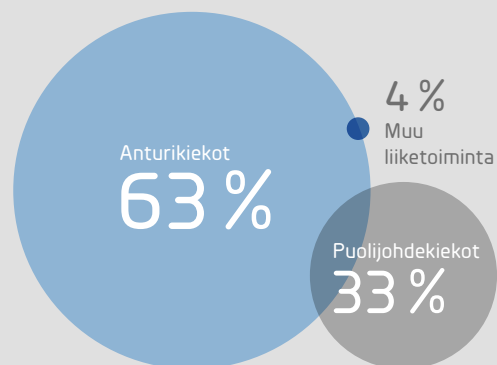
Vuonna 2014 Okmeticin liikevaihto kasvoi 8,2 prosenttia ylittäen selvästi piikiekkotoimialan kasvun (1,2 %). Liiketulos vahvistui noin 27 prosenttia 6,4 miljoonaan euroon, mikä vastaa 8,6 prosenttia liikevaihdosta. Anturikiekkojen ja tähän tuotekategoriaan kuuluvien muiden korkean lisäarvon tuotteiden toimitusten arvo kasvoi vahvasti, 13,5 prosenttia. Näiden tuotteiden osuus toimitusten kokonaisarvosta nousi jo 63 prosenttiin. Markkina-alueista Eurooppa ja varsinkin Aasia olivat hyvässä kasvussa.



TOIMITUSTEN ARVO MARKKINA-ALUEITTAIN



TOIMITUSTEN ARVO ASIAKASPOHJAISESTI



AVAINLUVUT

1 000 euroa	2014	2013
Liikevaihto	74 104	68 516
Käyttökate	12 985	10 905
Liiketulos	6 401	5 031
% liikevaihdosta	8,6	7,3
Tilikauden tulos	4 832	3 842
Laimentamaton tulos/osake, euroa	0,29	0,23
Liiketoiminnan nettorahavirta	12 478	9 726
Nettovelka	-1 110	6 530
Omavaraisuusaste, %	70,5	68,2
Henkilöstö keskimäärin tilikauden aikana	370	363



Yhtiön kasvu perustui
ydinliiketoimintaan
eli piikiekkojen
parantuneeseen
myyntiin.

13,5 %

kasvua korkean
lisäarvon kiekkojen
toimitusten arvossa

UUTEEN KASVUUN VUONNA 2014

Okmeticin liiketoiminta kääntyi taas kasvu-uralle vuonna 2014. Liikevaihtoa kertyi 74,1 miljoonaa euroa, mikä merkitsi 8,2 prosentin lisäystä edellisvuodesta. Piikiekkotoimialan kasvu jäi samanaikaisesti 1,2 prosenttiin, eli yhtiö menestyi monivuotiseen tapaan muuta piikiekkomarkkinaa paremmin. Ilahduttavaa oli, että koettu kasvu perustui yhtiön ydinliiketoimintaan eli piikiekkojen parantuneeseen myyntiin. Koko puolijohdemarkkina oli vuonna 2014 edellisiä vuosia voimakkaammassa kasvussa ja saavutti uuden ennätystason, noin 350 miljardia Yhdysvaltain dollaria.

Okmeticin strategiana on keskittyä vaativien anturikiekkojen sekä muiden korkean lisäarvon piikiekkojen myyntiin ja valmistukseen. Vuosina 2010-2014 toteutetut investoinnit ja tuotekehityshankkeet ovat tukeneet tätä strategista valintaa, ja näitä panostuksia on määrä jatkaa myös tulevina vuosina. Strategian poikkeavuutta piikiekkotoimialasta kuvaa ehkä parhaiten yhtiön toimittamien piikiekkojen keskihinnan noin kuuden prosentin kasvu, kun koko markkinan keskimääräinen hintataso laski samaan aikaan noin 10 prosenttia.

Yhtiön pitkän aikavälin tavoitteena on vähintään 10 prosentin orgaaninen kasvu anturikiekkoliiketoiminnassa vuosittain. Tähän tavoitteeseen on ylletty jo kymmenen vuo-

den jaksolla 2005-2014. Markkinoiden kasvunäkymien puolesta edellytykset tavoitteiden mukaiselle kehitykselle ovat vastaisuudessakin hyvät, eikä strategiaa tältä osin tarvitse muuttaa. Anturitekniikan kasvu on merkittävää erilaisissa kulutuselektroniikan, autoteollisuuden ja teollisen internetin (Internet of Things) sovelluksissa. Okmeticilla on vahva markkina-asema alan keskeisten toimijoiden toimittajana.

Vuoden 2014 myynnin kehitys oli kahtiajakoinen. Anturi- ja muiden korkean lisäarvon kiekkojen toimitusten arvo kasvoi 13,5 prosenttia, mutta puolijohdekierokkeiden toimitusten arvo laski 5,2 prosenttia. Ensiksi mainittujen tuotteiden osuus toimitusten kokonaisarvosta on ollut kasvussa jo usean vuoden ajan yltäen 63 prosenttiin vuonna 2014. Eurooppa (40 prosenttia kaikista toimituksista) ja Pohjois-Amerikka (38 prosenttia) olivat markkina-alueista suurimmat, mutta kasvu oli nopeinta Aasiassa.

Kustannukset pysyivät hallinnassa. Myynti kasvoi keskeisiä kulurivejä nopeammin, mikä paransi myyntikatetta, käyttökatetta ja liikevoittoa niin absoluuttisesti kuin suhteellisesti. Liikevoitto nousi 6,4 miljoonaan euroon vastaten 8,6 prosenttia liikevaihdosta. Pitkän aikavälin tavoitteena on 10 prosentin liikevoitto, jonka saavuttamiseen on tuotemixin parantumisen myötä jatkossa kaikki mahdollisuudet.

Okmeticin käyttöpääomaa kuormittaa raaka-ainevarastossa oleva polypii, jota on yhtiön taseessa noin 7-8 miljoonaa euroa yli kiteenkasvatuksen jatkuvien tarpeiden muodostaen lähes kolmanneksen vuodenvaihteen käyttöpääomasta. Ylijäämä on pitkäaikaisten, sitovien ostosopimusten peruja. Nämä sopimukset liittyvät jo vuoden 2012 mark-

kinamuutosten myötä päättyneisiin, omaan raaka-aineeseen pohjautuvien solar-kiteiden kasvatuksiin. Sopimusten mukaiset polypii-toimitukset päättyvät keväällä 2016, minkä jälkeen varaston ja käyttöpääoman asteittainen purku normaali tasolle on mahdollista.

Vuodelle 2015 odotetaan hieman edellistä vuotta maltillisempaa kasvua puolijohdeteollisuudessa. Yhdysvaltain dollarin vahvistuminen loppuvuonna 2014 ja alkuvuonna 2015 hyödyttää Okmeticia. Valuuttakurssikehityksen ennakoitiin on kuitenkin haastavaa, ja makrotalouden epävarmuudet voivat vaikuttaa alkaneen vuoden kehitykseen arvaattomillakin tavoilla. Yhtiöllä on kuitenkin hyvät edellytykset kehittää liiketoimintaa strategisten tavoitteiden mukaisesti myös vuonna 2015.

Haluan kiittää sitoutunutta henkilökuntaa, asiakkaita, osakkeenomistajia ja muita sidosryhmiä luottamuksesta, jota ilman menestyminen olisi vaikeaa. Yritämme olla tämän luottamuksen arvoisia jatkossakin.

Vantaalla helmikuussa 2015

Kai Seikku
Toimitusjohtaja

YDINOSAAMIS- ALUEET

- Kiteenkasvatus
- Vaativien anturikiekkojen valmistus
- Asiakassuhteiden hallinta

STRATEGISET VALINNAT

Asiakkaat

Okmetic toimittaa asiakaskohtaisesti räätälöityjä piikiekoja puolijohde-teollisuudelle, erityisesti anturivalmistukseen. Okmetic tuottaa asiakkailleen ratkaisuja, jotka lisäävät heidän kilpailukykyään ja kannattavuuttaan.

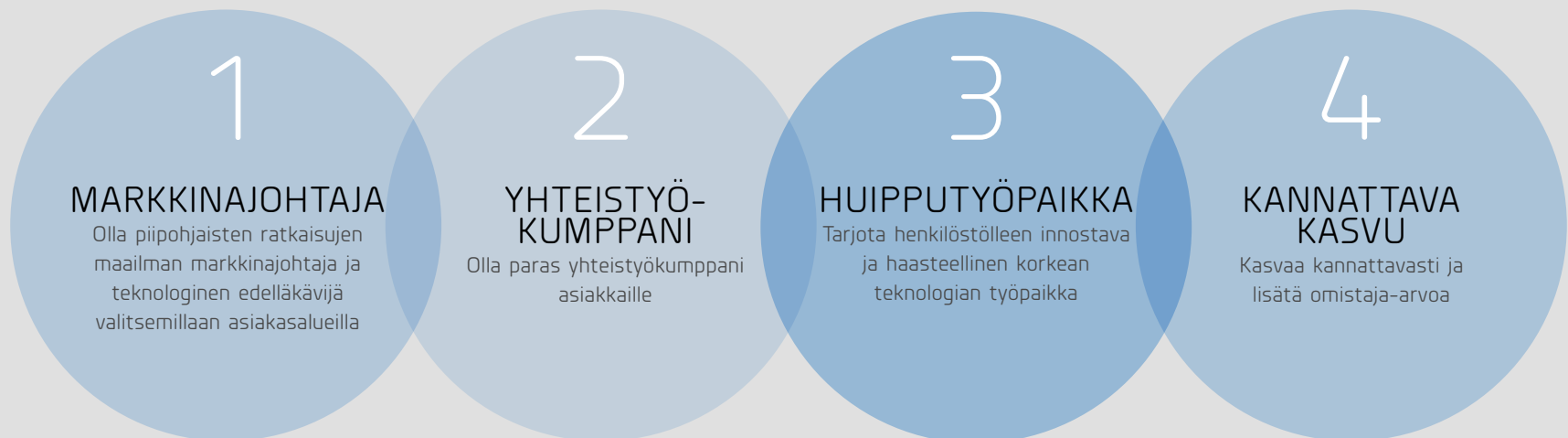
Tavoitteet

Okmeticin strategian tavoitteena on kannattava kasvu, joka perustuu yhtiön keskeisiin ydinosaamis-alueisiin ja pitkäaikaisten tuotekehityshankkeiden kaupallistamiseen. Taloudelliseksi tavoitteikseen yhtiö on asettanut vähintään 10 prosentin orgaanisen kasvun anturikiekkoliiketoiminnassa vuositasolla sekä liiketuloksen, joka on vähintään 10 prosenttia liikevaihdosta.

Edellytykset

Henkilöstön tietotaito, tehokas ja joustava oma tuotanto, luotettavat sopimusvalmistajat sekä maailmanlaajuinen myyntiverkosto luovat edellytykset kannattavalle kasvulle. Sopimusvalmistuksella lisätään tuotantokapasiteetin joustavuutta.

VISIO



YHTIÖN TOIMINTAA OHJAAVAT ARVOT

Asiakslähtöisyys ja yhteistyö / Osaaminen ja jatkuva parantaminen / Kannattavuus

PIIKIEKON VALMISTUS

1

KITEENKASVATUS

Piikiekon valmistus alkaa kasvattamalla kide erittäin puhtaasta polypiistä. Monet kiekon ominaisuuksista syntyvät kiteenkasvatuksessa.



2

KATKAISU JA SAHAUS

Valmis kide katkaistaan ja sahataan kiekoksi asiakkaan vaatimusten mukaisesti.



3

KÄSITTELY

Kiekkoa käsitellään äärimmäisellä tarkkuudella mekaanisesti ja kemiallisesti asiakkaan haluaman lopputuloksen saavuttamiseksi.



4

LOPPUTARKASTUS

Tarkastetut kiekot pakataan ja toimitetaan asiakkaalle anturi- tai puolijohdekomponenttien raaka-aineeksi.



OKMETICIN ASIAKKAIDEN VALMISTAMAT TUOTTEET PÄÄTYVÄT LUKUISIIN ERILAISIIIN LOPPUSOVELLUKSIIN

KANNETTAVAT
KULUTTAJATUOTTEET

TEOLLISUUDEN
PROSESSI-
KONTROLLOINTI

LÄÄKETIETEEN
SOVELLUKSET

AUTOJEN
ELEKTRONIIKKA

Okmeticin asiakkaat valmistavat komponentit joko piikiekkojen pinnalle tai sisälle. Heidän asiakkaansa asentavat ne lopputuotteisiin.

ASIAKKAAT JA MARKKINAT

Okmeticin piikiekot ovat osa arvoketjua, jonka lopputuotteet ympäröivät meitä jokapäiväisessä elämässämme. Strategiansa mukaisesti Okmetic on keskittynyt erityisesti korkean lisäarvon piikiekkoihin. Vuonna 2014 yhtiö onnistui edelleen kasvattamaan näiden kiekkojen osuutta kokonaismyynnistä. Tämän kehityksen myötä Okmetic vahvisti asemaansa maailman johtavana anturiekkojen toimittajana.

Okmetic on keskittynyt räätälöityihin korkean lisäarvon tuotteisiin, ja ne muodostavat pääosan yhtiön valmistamien piikiekkojen myynnistä. Yhtiön asiakkaiden valmistamia antureita ja puolijohdeita käytetään esimerkiksi älypuhelimissa, kannettavissa laitteissa, autoteollisuudessa, teollisuuden prosessikontrolloinnissa sekä lääketieteen soveluksissa.

Yhtiön asiakaskuntaa palvelevat maailmanlaajuisen myyntiverkosto sekä niin ikään globaalisti toimiva asiakastuki. Globaalin, asiakasta lähellä toimivan palvelun ohella Okmeticin keskeisiin kilpailuetuihin kuuluvat joustava hankintaketju, laaja tuoteportfolio, kiteenkasvatusosaaminen, laaja MEMS-yhteistyöverkosto sekä vahva asema MEMS-markkinoilla. Vuonna 2014 Okmeticin myynnistä suurin osa tuli Euroopasta, jossa on merkittävää anturiteollisuutta.

INTERNET OF THINGS VAUHDITTAA ANTURIKIEKKOJEN KYSYNTÄÄ

Anturiteollisuuden myynnin arvo kasvoi eri arvioiden mukaan 6–12 prosenttia vuonna 2014 (IHS, Yole). Anturimyynnin kasvua vauhdittavat uudet kasvualueet, kuten Internet of

Things sekä puettava elektroniikka (wearable electronics, esimerkiksi älykellot). Uusien kasvualueiden myötä anturit tulevat olemaan entistä kiinteämmin osa meidän jokaisen elämää.

Myös kannettavien laitteiden lisääntyvä käyttö ja moninaiset toiminnallisuudet sekä autoissa lisääntyvä elektroniikka kasvattavat vaativien anturikomponenttien kysyntää. Autoteollisuudessa erilaisia antureita käytetään esimerkiksi turvallisuutta lisäävissä ratkaisuissa, ajamista avustavissa toiminnoissa (driver assistance) sekä ajonvakausjärjestelmissä. Kannettavissa laitteissa antureiden määrä on voimakkaassa kasvussa, mikä on kasvattanut mm. paineantureiden ja mikrofoniin kysyntää.

Okmeticin anturi- ja muiden korkean lisäarvon kiekkojen toimitusten arvo kasvoi 13,5 prosenttia vuonna 2014, ja näiden kiekkojen osuus ylsi jo 63 prosenttiin Okmeticin toimitusten kokonaisarvosta. Yhtiö päivitti syksyllä 2014 pitkän aikavälin taloudelliset tavoitteensa. Anturiekkokoliiketoiminnassa tavoitteeksi asetettiin vähintään 10 prosentin vuotuisen kasvu. Korkeaa teknologista osaamista vaativien antureiden valmistuksessa käytetään yhä enemmän silicon-on-insulator (SOI) -teknologiaa, jonka edelläkävijöihin Okmetic kuuluu.

PUOLIJOHTEIDEN MYYNTI MYÖTÄTUULESSA

Energiatehokkuuden vaatimusten kasvu, autoissa lisääntyvä elektroniikka, sähköautojen yleistyminen, kannettavat ja langattomat kuluttajatuotteet sekä erilaiset tehonsyötön ja hyötysuhteiden parantamiseen liittyvät ratkaisut vauhdittavat puolijohdeiden myyntiä. Vuonna 2014 puolijohdeiteollisuuden kokonaismyynnin ennakoidaan nousseen uuteen ennätykseen. Kasvua edellisvuoteen arvioidaan olleen 6–7 prosenttia (WSTS, SIA, IHS). Puolijohdekiekko-

jen maailmanlaajuisesti madaltuneesta hintatasosta johtuen Okmeticin puolijohdekiekkojen toimitusten arvo laski noin viisi prosenttia vuonna 2014.

Okmeticin tavoitteena on olla luotettava, nopea ja joustava niche-kiekkovalmistaja puolijohdeasiakkaille. Yhtiön erikoisosaamista ovat erillis- ja tehopuolijohdeiden pohjamateriaalina käytettävät piikiekot, sekä tehonsyötön ja hyötysuhteiden parantamiseen liittyvät ratkaisut. Kiekkoliiketoiminnan ohella Okmetic toimittaa myös solar-materiaalia aurinkokennoteollisuudelle.

MARKKINOIDEN ENNUSTETAAN KASVAVAN TULEVINA VUOSINA

Vuonna 2015 anturiteollisuuden myynnin arvon arvioidaan kasvavan 6–11 prosenttia, ja seuraaville vuosille ennustetaan 7–13 prosentin vuotuista kasvua (IHS, Yole). Puolijohdeiteollisuudessa kasvuennusteet vuoden 2015 Yhdysvaltain dollarimääräiselle myynnille asettuvat 3–8 prosentin välille (WSTS, Gartner, IHS, IC Insights). Kasvun arvioidaan jatkuvan myös vuonna 2016.

Pinta-alla mitatuille piikiekkojen toimituksille SEMI (Puolijohdemateriaali- ja -laitealan kansainvälinen kattojärjestö) ennakoii vuoden 2014 kasvun olleen 11 prosenttia, mikä merkitsee ennätyskorkeaa tasoa. Vuosille 2015–2017 SEMI ennustaa 3–5 prosentin pinta-alan kasvua.



Globaali asiakaspalvelu ja tekninen tuki



Okmeticin
toimintatavassa
keskeistä on olla aidosti
lähellä asiakkaita
sekä ymmärtää
heidän tarpeitaan ja
tuotantoprosessejaan.

Asiakastyössä tarvitaan laajaa osaamista. Kuvassa vasemmalta myynti- ja vientikoordinaattori Birjetta Takki, tuotetietoasiantuntija Jouni Tiilikainen, asiakastuki-insinööri Matti Soininen ja asiakaspalvelun tiiminvetäjä Hannu Aro.

TUOTTEET JA KEHITYSTYÖ

Okmeticin tuoteportfolio tarjoaa monipuolisen valikoiman anturi- ja puolijohdeteollisuuden tarpeisiin optimoituja piikiekkkoja. Yhtiön tuotteita ja prosesseja kehitetään asiakkaan tarpeet huomioiden ja tulevia teknologiatrendejä ennakoiden. Vuonna 2014 Okmetic käytti tutkimus- ja kehitystyöhön noin kolme prosenttia liikevaihdostaan.

Okmeticin laajasta kiekkovalikoimasta löytyy alusta kaikkien vaativimmillekin sovelluksille, sillä tuotteet räätälöidään asiakastarpeiden mukaisesti. Okmetic valmistaa halkaisijaltaan 100–200 millimetrin yksi- ja kaksipuolisesti kiillotettuja kiekkoja, SOI-kiekkoja sekä eri paksuisilla epi-kerroksilla varustettuja kiekkoja. Lisäksi yhtiö myy solar-kiteitä aurinkokennoteollisuudelle.

Vuoden 2014 aikana yhtiö nosti edelleen 200 millimetrin kiekkojen kapasiteettia ja suorituskykyä. High Voltage SOI -kiekkojen parissa tehty kehitystyö sekä C-SOI -kiekkoihin rakennetut läpiviennit (Through Silicon Vias, TSV) mahdollistavat näiden kiekkojen käytön aiempaa useammilla sovellusalueilla. Vuonna 2014 panostettiin myös uuden, teknisesti erittäin haastavan SOI-prosessin kehitykseen. Prosessi mahdollistaa entistä ohuemman kalvon valmistamisen SOI-kiekon pinnalle. SOI-kiekkoja käytetään vaativien MEMS-antureiden ja tehonhallintapiirien valmistukseen. Vuoden 2014 aikana edistyi merkittävästi myös radio-

taajuussovelluksissa (RF) käytettävän piin kehitystyössä niin kiteenkasvatuksessa kuin kiekkojen valmistuksessa.

JATKUVALLA KEHITYSTYÖLLÄ TUOTTEET JA PROSESSIT ASIAKKAIDEN TARPEISIIN

Teknologiseksi edelläkävijyydeksi jalostunut kyvykkyys, joka perustuu osaavaan henkilöstöön, oikeanlaiseen tuoteportfolioon sekä tehokkaaseen ja joustavaan tuotantoprosessiin, luo edellytykset Okmeticin menestykselle. Näitä tekijöitä täytyy myös osata kehittää edelleen ja yhtiössä onkin selkeät roadmapit myös kehitystyölle. Kehitystyö, jota tehdään tiiviissä yhteistyössä asiakkaiden kanssa, tähtää paitsi uusien tuotteiden ja prosessien kehittämiseen myös nykyisten suorituskyvyn parantamiseen.

Okmeticin prosessien tuottavuutta ja saantoa on kehitetty jo useiden vuosien ajan Lean- ja Six Sigma -menetelmien avulla. Vuoden 2014 tuottavuusluvuissa otettiin jälleen askel eteenpäin. Suurin parannus nähtiin SOI-tuotteiden valmistuksessa, jossa tuottavuus parani yli 30 prosenttia vahvan kysynnän, pitkäjänteisen työn sekä uusien, entistä kyvykkäämpien laitteiden ansiosta.


Eri tuotealueiden väliset synergiat mahdollistavat Okmeticin laajan tuotevalikoiman ja toimimisen useilla eri sovellusalueilla. Ketterä ja joustava, myös fab lite -kapasiteettia sisältävä toimitusketju hyödyntää samaa osaamista ja samoja laitteita erityyppisten tuotteiden valmistuksessa. Tämä helpottaa markkinasykliä hallintaa ja takaa laadukkaan toiminnan kaikissa tilanteissa.

VERKOSTOITUMALLA LISÄSYVYYTTÄ TUTKIMUKSEEN

Okmetic tekee aktiivista tutkimusyhteistyötä eri tahojen kanssa. Verkoistoitumalla yhtiö kartuttaa jatkuvasti omaa teknologista osaamistaan ja pystyy myös jakamaan tietotaitoaan eteenpäin. Vuonna 2014 Okmetic jatkoi monivuotista piimateriaalin tutkimustyötään yhdessä kotimaisten ja ulkomaisten korkeakoulujen ja tutkimuskeskusten kanssa. Yhtiö osallistui myös useisiin kansallisiin ja EU-rahoitteisiin teknologiahankkeisiin.

Yksi merkittävistä projekteista, joihin Okmetic osallistuu, on Audin vetämä EM4EM-projekti (Electro-Magnetic reliability of electronic Systems for Electro Mobility). Projekti sai vuoden lopulla European Nanoelectronics Forumissa vuoden 2014 Catrenen innovaatiopalkinnon. Okmetic on mukana myös neljässä isossa Eniac:n (European Technology Platform for Nanoelectronics) projektissa.

Menestyksenkäs yhteistyö mm. Teknologian tutkimuskeskuksen VTT:n, Aalto-yliopiston, Institute of Microelectronicsin (Singapore) ja Fraunhofer-instituutin eri yksiköiden kanssa jatkui vuonna 2014. Okmetic osallistui aktiivisesti myös anturi- ja puolijohdeyhdistysten jäsentapahtumiin. Kotimaassa Okmetic toimii edelleen MemsCat-klusterissa, jonka perustajajäsen yhtiö on.



Okmetic kehittää toimintansa laatua ja ympäristöystävällisyyttä myös tiiviissä yhteistyössä asiakkaiden kanssa.

Vuonna 2014 VDA-prosessiauditointien tulosten keskiarvo oli

92 %
(maksimi 100 %)

Viime vuosina merkittävä osa asiakasauditoinneista on toteutettu autoteollisuuden VDA 6.3 Process Audit -vaatimusten mukaisesti.

Laatupäällikkö Sari Pirhonen on työskennellyt Okmeticilla jo pitkään laatu- ja ympäristöasioiden kehittämisen parissa.

HENKILÖSTÖ, LAATU JA YMPÄRISTÖ

Okmetic kehittää systemaattisesti henkilöstönsä osaamista ja hyvinvointia. Vuonna 2014 yhtiössä oli käynnissä useita koulutusohjelmia ja työhyvinvoinnin hankkeita. Lisäksi yhtiö julkaisi yhteiskuntavastuupolitiikkansa. Toimintaprosessien kehitystä jatkettiin, sillä korkea laatu on Okmeticille ykkösasia.

Panostus henkilöstön ammatilliseen pätevyyteen ja monitaitoisuuteen on parantanut merkittävästi Okmeticin tuotavuutta sekä joustavuutta sopeutua markkinamuutoksiin. Yhtiö haluaakin jatkuvasti kehittää tärkeintä pääomaansa, henkilöstöä. Säännöllisissä kehityskeskusteluissa tuetaan työssä kehittymistä ja seurataan yhdessä asetettujen tavoitteiden saavuttamista. Koulutusten avulla paitsi syvennetään osaamista, myös lisätään työhyvinvointia ja -turvalisuutta.

Tuotannon tiiminvetäjien kaksivuotinen, tekniikan erikoisammattitutkintoon tähtäävä koulutus jatkui vuonna 2014. Koulutuksen tavoitteena on tehostaa Okmeticin tuotantoa ja parantaa operatiivisen toiminnan tehokkuutta. Lisäksi käynnistettiin kaikkia tuotannon työntekijöitä koskeva kaksivuotinen koulutusohjelma, jonka tavoitteena on parantaa vuorovaikutusta ja prosessien tehokkuutta. Esimiestyön kehittämistavoitteet huomioitiin esimieskoulutuksissa, ja Okmeticin esimiehet saivat valmennusta tehtäviinsä mm. 360-arvioiden avulla. Yhdessä esimiesten kanssa laadittiin esimiehen toimenkuva, joka sisältää esimiehen tehtävät ja osaamisvaatimukset.

HYVINVOIVA HENKILÖSTÖ EDESAUTTAA VIIHTYISÄN JA TURVALLISEN TYÖPAIKAN LUOMISESSA

Henkilöstön fyysisen kunnon ja henkisen vireyden vaaliminen kuuluu työhyvinvoinnin kehittämisen keskeisiin tavoitteisiin. Okmeticin yhteistyö työterveyspalvelujen tuottajan kanssa on tiivistä. Vuoden 2014 alusta Okmetic liittyi Teknologiaeteollisuuden työmarkkinaosapuolten Hyvä työ – pidempi työura -hankkeeseen. Henkilöstö vastasi yksilötutka-kyselyyn, jonka avulla kartoitettiin työhyvinvoinnin tilaa. Tulokset käsiteltiin ja analysoitiin yhdessä henkilöstön edustajien kanssa ja kehityskohteet priorisoitiin. Okmeticlaisten hyvinvoinnin parantamiseksi käynnistettiin useita toimenpiteitä.

Muita käytännön toimenpiteitä vuonna 2014 olivat mm. henkilöstön määräaikaistarkastukset, näöntarkastukset, kuntosaliohjauksen järjestäminen, työpisteiden ergonomian parantaminen sekä yli 50-vuotiaille suunnatun senioriklubin toiminta. Lisäksi yhtiön virkistystoimikunta järjesti erilaisia liikunta- ja kulttuuriaktiiviteetteja.

Turvallinen työpaikka on myös työhyvinvoinnin kannalta olennainen asia. Okmeticin toiminnan lähtökohtana on, että yksikin tapaturma on liikaa. Työtapaturmista ja läheltä piti -tilanteista tiedotetaan laajasti yhtiön sisällä, jotta vastaavat tapaukset voidaan jatkossa estää. Vuoden 2014 aikana erityistä huomiota kiinnitettiin näön ja kuulon suojaamiseen. Ennaltaehkäisevänä toimenpiteenä yhtiö tiukensi ohjetta silmien suojaamisesta tuotantotiloissa, ja kaikille tuotannossa työskenteleville hankittiin uudet suojalasit. Vuonna 2014 työtapaturmien määrä väheni 11 prosenttia edellisvuodesta.

YHTEISKUNTAVASTUU NÄKYVÄKSI

Kestävän kehityksen periaatteet ovat keskeinen osa Okmeticin jokapäiväistä toimintaa. Vuonna 2014 yhtiössä laadittiin ja julkaistiin yhteiskuntavastuupolitiikka noudattaen kansainvälisen elektroniikkateollisuuden menettelyohjetta (The Electronic Industry Citizenship Coalition (EICC®) Code of Conduct). Dokumentissa määritellään yhtiön henkilöstöön, työturvallisuuteen ja terveyteen, ympäristöön, liiketoiminnan etiikkaan ja johtamiseen liittyvät periaatteet. Suuri osa ohjeen vaatimuksista oli Okmeticissa täytetty jo ennestään, mutta niiden kokoaminen ja dokumentointi lisäsi yhtiön toiminnan läpinäkyvyyttä.

Okmeticin laatu- ja ympäristöjohtaminen perustuvat sertifiointeihin toimintajärjestelmiin, kehitysprojekteihin ja laatutyökalujen käyttöön. Toimintaprosessien kehittäminen oli yksi vuoden 2014 painopisteistä, ja yhtiö investoi mm. mittalaitteisiin. Projektitoimintaan ja laatutyökalujen käyttöön liittyviä kokemuksia ja oppeja käydään säännöllisesti läpi yrityksen omassa Six Sigma Foorumissa.

Yhtiössä on käytössä ISO 9001:2008, ISO 14001:2004 ja TS 16949:2009 -standardien mukaiset laatu- ja ympäristöjärjestelmät. Okmeticin toiminta täyttää myös REACH-asetuksen, RoHS-direktiivin ja GADSL:n asettamat vaatimukset. Okmeticin laatu- ja ympäristöjärjestelmä toimii joustavasti asiakkaiden toiveita huomioiden ja tukee näin yhtiön toimintaa asiakaskohtaisesti räätälöityjen piikiekkojen toimittajana.



OKMETIC OYJ:N TOIMINTAKERTOMUS JA
TILINPÄÄTÖS VUODELTA 2014

OKMETIC OYJ:N TOIMINTAKERTOMUS JA TILINPÄÄTÖS VUODELTA 2014

SISÄLTÖ

HALLITUKSEN TOIMINTAKERTOMUS	16				
Tietoja henkilöstöstä	23	Konsernitiilin päätöksen liitetiedot	36	EMOYHTIÖN TILINPÄÄTÖS, FAS	67
Viiden vuoden lukusarjat	24	Yhteisön perustiedot	36	Emoyhtiön tuloslaskelma	67
Tuloskehitys vuosineljänneksittäin	26	Konsernitiilin päätöksen laadintaperiaatteet	37	Emoyhtiön tase	68
Tunnuslukujen laskentakaavat	27	1. Segmentti-informaatio	42	Emoyhtiön rahavirtalaskelma	69
Okmetic Oyj:n osakkeet ja osakkeenomistajat	28	2. Toimintokohtaisten kulujen erittely	43	Emoyhtiön tilinpäätöksen liitetiedot	70
		3. Liiketoiminnan muut tuotot	43		
KONSERNITILINPÄÄTÖS, IFRS	32	4. Liiketoiminnan muut kulut	43	HALLITUKSEN EHDOTUS JAKOKELPOISIA	
Konsernin laaja tuloslaskelma	32	5. Poistot	43	VAROJA KOSKEVIKSI TOIMENPITEIKSI	77
Konsernitase	33	6. Työsuhde-etuuksista aiheutuvat kulut	43		
Konsernin rahavirtalaskelma	34	7. Tutkimus- ja kehittämismenot	44	TILINPÄÄTÖKSEN JA TOIMINTAKERTOMUKSEN	
Laskelma konsernin oman pääoman muutoksista	35	8. Rahoitustuotot ja -kulut	44	ALLEKIRJOITUKSET	77
		9. Tuloverot	44		
		10. Muut laajan tuloksen erät	44	TILINTARKASTUSKERTOMUS	78
		11. Osakekohtainen tulos	45		
		12. Aineelliset käyttöomaisuushyödykkeet	46		
		13. Aineettomat hyödykkeet	47		
		14. Laskennalliset verosaamiset ja -velat	49		
		15. Rahoitusinstrumentit ryhmittäin	51		
		16. Myyntisaamiset ja muut saamiset	52		
		17. Vaihto-omaisuus	53		
		18. Rahavarat	53		
		19. Oma pääoma	53		
		20. Osakeperusteiset maksut	55		
		21. Rahoitusvelat	58		
		22. Annetut vakuudet, vastuusitoumukset ja muut vastuut	58		
		23. Ostovelat ja muut velat	59		
		24. Rahoitusriskien hallinta	60		
		25. Johdannaissopimukset	64		
		26. Lähipiiritapahtumat	64		
		27. Raportointikauden päättymisen jälkeiset tapahtumat	66		

Tilinpäätöksen lukuja on pyöristetty. Summat ja prosenttiluvut saattavat siten poiketa esitetystä summaluvusta.

Ellei toisin mainita, suluissa olevat luvut viittaavat vastaavaan ajanjaksoon vuotta aiemmin.

HALLITUKSEN TOIMINTAKERTOMUS

Teknologiayhtiö Okmetic toimittaa asiakaskohtaisesti räätälöityjä piikiekoja anturi- ja puolijohdeteollisuudelle. Strategiansa mukaisesti Okmetic on keskittynyt erityisesti korkean lisäarvon piikiekkoihin. Vuonna 2014 yhtiö onnistui edelleen kasvattamaan näiden kiekkojen osuutta kokonaismyynnistään.

Okmetic on maailman markkinajohtaja vaativien piipohjaisten MEMS-antureiden alustoina käytettävissä anturikiekoissa. Useat merkittävät anturivalmistajat Euroopassa, Pohjois-Amerikassa ja Aasiassa ovat Okmeticin asiakkaita. Yhtiö tarjoaa asiakkailleen ratkaisuja, jotka lisäävät heidän kilpailukykyään ja kannattavuuttaan.

Okmeticin tuotteet perustuvat asiakkaille lisäarvoa tuottavaan korkean teknologian osaamiseen, innovatiiviseen tuotekehitykseen ja tehokkaaseen tuotantoprosessiin. Okmetic toimittaa anturi- ja puolijohdeteollisuudelle piikiekoja, joiden halkaisija on 100–200 mm. Korkeaa teknologista osaamista vaativien antureiden valmistuksessa käytetään yhä enemmän silicon-on-insulator (SOI) -teknologiaa, jonka edelläkävijöihin Okmetic kuuluu.

Okmeticilla on maailmanlaajuinen asiakaskunta ja myyntiverkosto. Yhtiöllä on tehtaot Suomessa ja Yhdysvalloissa, myyntitoimistot Japanissa ja Hongkongissa sekä sopimusvalmistusta Japanissa ja Kiinassa. Maailmanlaajuisesti ope- roitava toimitusketju pohjautuu omaan kiteenkasvatukseen sekä omaan ja ulkoistettuun piikiekkojen valmistukseen.

Taloudelliseksi tavoitteikseen yhtiö on asettanut vähintään 10 prosentin orgaanisen kasvun anturikiekkoliiketoiminnassa vuositasolla sekä liike tuloksen, joka on vähintään 10 prosenttia liikevaihdosta.

MARKKINAT

Asiakasteollisuudet anturi- ja puolijohdeteollisuus

Anturiteollisuus

Vuonna 2014 anturiteollisuuden myynnin arvo kasvoi eri arvioiden mukaan 6–12 prosenttia edellisvuoteen verrattuna. Anturimyynnin kasvua on vauhdittanut ennen kaikkea mobiililaitteiden lisääntyminen. Vuonna 2015 anturiteollisuuden myynnin arvon arvioidaan kasvavan 6–11 prosenttia, ja seuraaville vuosille ennustetaan 7–13 prosentin vuosittaista kasvua. Määrällisesti anturitoimitukset noussevat selvästi uuteen ennätykseen vuonna 2015. (IHS, Yole)

Anturisegmentin sisällä on eräitä piipohjaisia mikroelektromekaanisia (MEMS) tuotteita, joiden myynnin kasvu on muita nopeampaa. Mobiililaitteissa käytettyjen antureiden määrän lisääntymisen myötä esimerkiksi paineantureiden ja mikrofonien kysyntä on kasvanut merkittävästi. Muun muassa näiden tuotteiden valmistuksessa käytetään yhä enemmän silicon-on-insulator (SOI) -teknologiaa.

Puolijohdeteollisuus

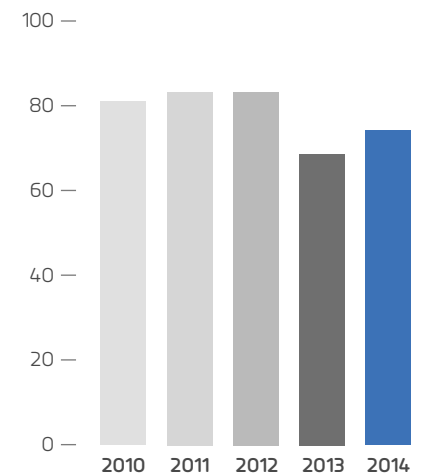
Vuoden 2014 viimeisellä neljänneksellä puolijohdeteollisuuden Yhdysvaltain dollareissa mitattu myynti jatkoi kasvuaan ylittäen loka-marraskuussa vuodentakaisen tason yhdeksällä prosentilla (SIA). Koko vuoden 2014 myynti nousi uuteen ennätykseen. Arviot asettuvat välille 339–353 miljardia Yhdysvaltain dollaria, mikä vastaa 6–7 prosentin vuosittaista kasvua (WSTS, SIA, IHS).

Puolijohdealalle ennustetaan 3–8 prosentin kasvua vuonna 2015, ja kasvun arvioidaan jatkuvan myös vuonna 2016 (WSTS, Gartner, IHS, IC Insights).

AVAINLUVUT

1 000 euroa	1.1.–31.12. 2014	1.1.–31.12. 2013	1.1.–31.12. 2012
Liikevaihto	74 104	68 516	83 074
Käyttökate	12 985	10 905	13 864
Liiketulos	6 401	5 031	8 018
% liikevaihdosta	8,6	7,3	9,7
Tilikauden tulos	4 832	3 842	5 089
Laimentamaton tulos/osake, euroa	0,29	0,23	0,31
Liiketoiminnan nettorahavirta	12 478	9 726	9 425
Nettovelka	-1 110	6 530	-1 688
Omavaraisuusaste, %	70,5	68,2	72,2
Henkilöstö keskimäärin tilikauden aikana	370	363	368

LIKEVAIHTO miljoonaa euroa



Piikiekkomarkkina

Puolijohdemateriaali- ja laitealan kansainvälisessä kattojärjestössä SEMI:ssä toimivan piikiekkotoimittajien ryhmän SMG:n (SEMI Silicon Manufacturing Group) mukaan pinta-alassa mitattuna piikiekkotoimitukset kasvoivat 11 prosenttia vuonna 2014 ja saavuttivat ennätyskorkean tason. Viimeisellä neljänneksellä piikiekkotoimitukset jäivät kolmannen neljänneksen tasosta kaksi prosenttia, mutta ylittivät viime vuoden vertailukauden lähes 15 prosentilla (pinta-alassa mitattuna). Vuosille 2015–2017 ennustetaan 3–5 prosentin pinta-alan kasvua (Infiniti Research, SEMI). Toimitusten arvossa Yhdysvaltain dollareina mitattuna piikiekkomarkkinan vuosia jatkunut lasku pysähtyi ja markkinan arvo kasvoi 1,2 prosenttia.

Okmeticin keskeiset asiakasalueet piikiekkomarkkinassa

Strategiansa mukaisesti Okmetic hakee piikiekkomarkkinasta erikoisalueita, joissa kasvu on markkinan keskimääräistä kasvua suurempaa ja joissa yhtiöllä on erikoisosaaamista. Okmetic toimittaa etupäässä 150 ja 200 millimetrin kiekkoja. Anturi/MEMS-teollisuus on Okmeticin keskeinen kasvualue. MEMS-markkina kasvaa kannettavien laitteiden, autojen elektroniikan sekä teollisuuden prosessikontrolloinnin lisääntyessä.

Puolijohdemarkkinassa Okmeticin kasvualueita ovat erilis- ja tehopuolijohdeiden valmistukseen käytettävät piikiekkot. Näillä kiekkomarkkinoilla kasvualueita ovat mm. uusiutuvan energian tuotannossa käytettävät komponentit, autoissa lisääntyvä elektroniikka, sähköautot, kannettavat kuluttajatuotteet sekä erilaiset tehonsyötön ja hyötysuhteiden parantamiseen liittyvät ratkaisut.

MYYNТИ

Vuonna 2014 Okmeticin liikevaihto kasvoi 8,2 prosenttia (laski 17,5 %) edellisvuodesta ja oli 74,1 (68,5) miljoonaa euroa. Anturiekkojen toimitusten arvo kasvoi 13,5 prosenttia, mutta puolijohdekierokkojen toimitusten arvo laski 5,2 prosenttia. Muun liiketoiminnan toimitusten arvo oli 2,6 (2,4) miljoonaa euroa vuonna 2014.

TOIMITUSTEN ARVO ASIAKASPOHJAISETI

	1.1.–31.12. 2014	1.1.–31.12. 2013	1.1.–31.12. 2012
Anturiekot	63 %	59 %	47 %
Puolijohdekierokot	33 %	37 %	38 %
Muu liiketoiminta	4 %	4 %	15 %

Anturiekkojen kysyntä oli vuonna 2014 vahvaa ja kasvoi edellisvuodesta. Erityisen myönteistä oli strategisesti tärkeiden SOI-kierokkojen tuotanto- ja toimitusmäärien voimakas kasvu vertailukautteen nähden. Antureiden käytön ja niiden vaatimustason ennustetaan yhä kasvavan. Anturiosovellukset lisääntyvät autoteollisuudessa sekä kannettavissa laitteissa kuten älypuhelimissa, kameroissa, pelikonsoleissa ja puettavassa elektroniikassa (wearable electronics, mm. älykellot).

Okmeticin puolijohdekierokkojen toimitusten arvo laski vuonna 2014. Alalle tyypillisesti kolmas neljännes oli toimitusten arvossa mitattuna puolijohdekierokkojen osalta vuoden paras.

Muun liiketoiminnan toimitusten arvo oli vuonna 2014 edellisen vuoden tasolla. Aurinkokennoteollisuuden madaltunut hintataso ei mahdollistanut solar-kierokkojen kannattavaa kasvutusta.

TOIMITUSTEN ARVO MARKKINA-ALUEITTAIN

	1.1.–31.12. 2014	1.1.–31.12. 2013	1.1.–31.12. 2012
Pohjois-Amerikka	38 %	42 %	37 %
Eurooppa	40 %	40 %	27 %
Aasia	22 %	18 %	35 %

Okmeticin myynti kasvoi vuonna 2014 voimakkaasti Aasiassa, Okmeticin pienimmällä markkina-alueella. Myös Euroopassa myynti oli vahvassa kasvussa anturiekkojen hyvän kysynnän ansioista, vaikka Euroopan suhteellinen

osuus myynnistä pysyikin edellisvuoden tasolla. Pohjois-Amerikan myynti sitä vastoin laski hieman.

Anturiekkojen kysyntä kasvoi vuonna 2014 kaikilla markkina-alueilla. Erityisen voimakkaasti toimitusten arvo kasvoi Aasiassa, mutta myös Euroopassa kasvu oli merkittävää. Puolijohdekierokkojen kysyntä kasvoi vertailukautteen nähden Aasiassa, mutta laski Euroopassa ja Pohjois-Amerikassa.

TULOS

Okmeticin tammi-joulukuun liiketulos oli 6,4 (5,0) miljoonaa euroa eli 8,6 (7,3) prosenttia liikevaihdosta. Liiketuloksen paraneminen oli seurausta anturiekkojen ja erityisesti SOI-kierokkojen myynnin vahvasta kasvusta sekä hyvin hallituista kiinteistä kuluista, jotka kasvoivat selvästi myynnin kasvua vähemmän. Liiketulos parani 1,4 miljoonaa euroa vertailukautteen nähden, vaikka poistot kasvoivat 0,7 miljoonaa euroa. Tilikauden tulos oli 4,8 (3,8) miljoonaa euroa.

Laimentamaton osakekohtainen tulos oli 0,29 (0,23) euroa. Laimennettu osakekohtainen tulos oli 0,29 (0,22) euroa.

RAHOITUS

Yhtiön rahoitustilanne on hyvä. Liiketoiminnan nettorahavirta vuonna 2014 oli 12,5 (9,7) miljoonaa euroa. Erityisesti viimeisen vuosineljänneksen liiketoiminnan nettorahavirta oli hyvä 6,3 (4,9) miljoonaa euroa.

Yhtiöllä oli 31.12.2014 korollista velkaa 13,3 (11,7) miljoonaa euroa. Okmetic on mukana yhtenä liikkeeseenlaskijayrityksenä Garantian takaamassa yhteensä 70 miljoonan euron ryhmäjoukkovelkakirjalainassa. Okmeticin lainaosuus on viisi miljoonaa euroa. Taatun ryhmäjoukkovelkakirjalainan juoksu-aika on viisi vuotta. Laina on kiinteäkorkoinen (kuponkikorko 1,85 %). Laina laskettiin liikkeelle 18.6.2014. Joulukuussa yhtiö maksoi takaisin kolmivuotisen miljoonan euron lainan.

Rahavaroja oli vuoden 2014 lopussa 14,4 (5,2) miljoonaa euroa. Konsernin korollinen nettovelka oli -1,1 (6,5) miljoonaa euroa 31.12.2014. Kassavarojen riittävyyden varmistamiseksi

yhtiöllä on sovitut 6,0 miljoonan euron luottolimiitit. 31.12.2014 sovitut limiitit olivat käyttämättä.

Oman pääoman tuotto oli 8,0 (6,4) prosenttia. Yhtiön omavaraisuusaste oli vuoden lopussa 70,5 (68,2) prosenttia. Osakekohtainen oma pääoma oli 3,77 (3,43) euroa.

INVESTOINNIT

Vuoden 2014 bruttoinvestoinnit olivat 3,6 (7,6) miljoonaa euroa. Investoinnit kohdistuivat pääosin SOI- ja 200 millimetrin kiekkojen kapasiteetin ja suorituskyvyn kasvattamiseen. Lisäksi investoitiin tuotannon pullonkaulojen avaamiseen, automatisointiin ja laitekannan uusimiseen.

TUOTEKEHITYS

Tuotekehitysprojektien kustannukset olivat 2,5 (2,8) miljoonaa euroa vuonna 2014. Kustannusten osuus oli 3,3 (4,1) prosenttia liikevaihdosta. Tuotekehitysmenoja ei ole aktivoitu.

Vuoden 2014 aikana yhtiö nosti edelleen 200 millimetrin kiekkojen kapasiteettia ja suorituskykyä. Kehitystyötä jatkettiin High Voltage SOI-kiekkojen sekä C-SOI -kiekkoihin rakennettavien läpivientien (Through Silicon Vias, TSV) parissa. Vuonna 2014 panostettiin lisäksi merkittävästi uuden, teknisesti erittäin haastavan SOI-prosessin kehitykseen. Vuoden 2014 aikana edistyi myös merkittävästi radiotaajuussovelluksissa (RF) käytettävän piin kehitystyössä niin kiteenkasvatuksessa kuin kiekkojen valmistuksessa.

Vuonna 2014 Okmetic jatkoi monivuotista piimateriaalin tutkimustyötään yhdessä kotimaisten ja ulkomaisten korkeakoulujen ja tutkimuskeskusten kanssa. Yhtiö osallistui myös useisiin kansallisiin ja EU-rahoitteisiin teknologia-hankkeisiin. Menestyksellä yhteistyö mm. Teknologian tutkimuskeskuksen VTT:n, Aalto-yliopiston, Institute of Microelectronicsin (Singapore) ja Fraunhofer-instituutin (Saksa) eri yksiköiden kanssa jatkui vuonna 2014. Okmetic osallistui myös aktiivisesti anturi- ja puolijohdeyhdistysten jäsentäpahtumiin. Kotimaassa Okmetic toimii edelleen MemsCat-klusterissa, jossa yhtiö on perustajajäsen.

YHTEISKUNTAVASTUU

Okmetic on valinnut yhteiskuntavastuullisen toimintansa ohjeistoksi The Electronic Industry Citizenship Coalitionin (EICC®) Code of Conductin. Tämän pohjalta on laadittu Okmeticin yhteiskuntavastuupolitiikka.

Okmetic kannustaa sopimusvalmistuskumppaneitaan yhteiskuntavastuulliseen toimintaan ja edellyttää heiltä yhteiskuntavastuupolitiikan hyväksymistä.

Yhtiö kommunikoi tärkeimmille materiaalin toimittajilleen yhteiskuntavastuupolitiikan vaatimukset. Asiakas- ja toimittajasuhteissaan Okmetic toimii yhteiskuntavastuupolitiikan eettisten periaatteiden mukaisesti.

Okmeticin yhteiskuntavastuupolitiikan osa-alueet ovat vastuu henkilöstöstä, vastuu työturvallisuudesta ja terveydestä, ympäristöpolitiikka, liiketoiminnan etiikka ja johtamisjärjestelmä.

Yhteiskuntavastuupolitiikka löytyy yhtiön internet-sivuilta: www.okmetic.com>Okmetic>Yhteiskuntavastuu.

HENKILÖSTÖ

Ammattitaitoinen, motivoitunut ja työssään viihtyvä henkilöstö on edellytys Okmeticin kasvulle ja menestykselle. Tämä on kuvattu yhtiön arvoissa sekä henkilöstö- ja laatu-politiikassa.

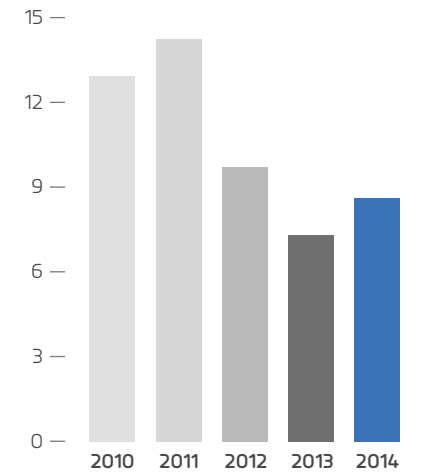
Vuonna 2014 Okmeticin henkilömäärä oli keskimäärin 370 (363). Vuoden lopussa Okmeticin palveluksessa oli 367 (355) henkilöä, joista 321 työskenteli Suomessa, 40 Yhdysvalloissa, viisi Japanissa ja yksi Hongkongissa.

Henkilöstöstä 27 (26) prosenttia oli naisia ja 73 (74) prosenttia miehiä. Toimihenkilöiden osuus henkilöstöstä oli 37 (38) prosenttia ja työntekijöiden 63 (62) prosenttia. Henkilöstön keski-ikä oli 44 (44) vuotta ja työsuhteen keskimääräinen kesto 11,7 (11,6) vuotta.

Henkilökunnan palkkaus perustuu kaikissa henkilöstöryhmissä tehtävien vaativuuteen. Vuonna 2014 palkkojen ja palkkioiden määrä oli 21,7 (20,3) miljoonaa euroa sisältäen osakepalkkiojärjestelmien kulut 0,3 (0,2) miljoonaa euroa. Konsernin emoyhtiössä sovelletaan Teknologiateollisuuden työehtosopimuksia.

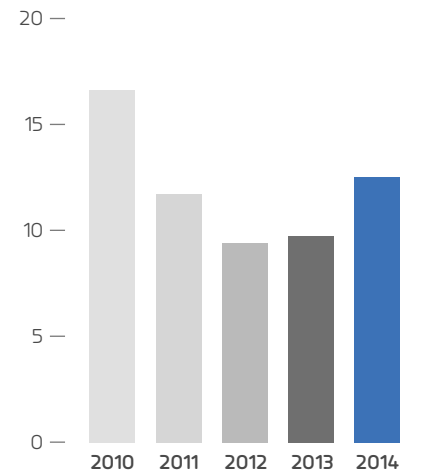
LIIKETULOS

% liikevaihdosta



LIIKETOIMINNAN NETTORAHAVIRTA

miljoonaa euroa



Okmeticin kaikki henkilöstöryhmät ovat kannustavan palkkauksen piirissä. Tuotannon työntekijöiden mahdollinen tuotantolisä maksetaan asetettujen tavoitteiden toteutumisen perusteella kuukausittain. Toimihenkilöiden tulospalkkauksen perustana ovat hallituksen vuodeksi kerrallaan hyväksymät konsernin kannattavuus-, rahoitus- ja toiminnalliset tavoitteet.

Vuonna 2014 Okmetic järjesti henkilöstölleen koulutusta keskimäärin 2,2 (1,9) päivää henkilöä kohden. Vantaan tehtaan tuotannon tiiminvetäjät (30 henkilöä) osallistuivat tekniikan erikoisammattitutkintoon johtavaan oppisopimuskoulutukseen. Vantaan tehtaan tuotannon työntekijät (n. 200 henkilöä) aloittivat kaksivuotisen täsmäkoulutuksen, jonka tavoitteena on parantaa tuottavuutta, ammattitaitoa ja työn sujuvuutta.

Okmeticin esimiehille ja ylimmälle johdolle tehtiin 360° palautetutkimus. Esimiehille järjestettiin koulutustilaisuus, jossa purettiin 360° -palautteita sekä kehitettiin yhdessä esimiehen toimenkuvaa. Tältä pohjalta esimiestehtävää varten laadittiin toimenkuva osaamisvaatimuksineen. Tilausten käsittelyn, tuote- ja tuotannosuunnittelun tiimeille järjestettiin yhteistyö- ja vuorovaikutusvalmennusta. Lisäksi järjestettiin tehtäväkohtaista koulutusta mm. kemikaaleista, taloudesta ja tuotantolaitteista.

Okmetic liittyi Teknologiateollisuuden työmarkkinaosaospuolten Hyvä työ – pidempi työura -hankkeeseen. Yksilötutka-kyselyllä selvitettiin työhyvinvoinnin tilaa. Yritystutkalla käsiteltiin yhdessä henkilöstön edustajien kanssa yksilötutkatulokset ja priorisoitiin kehityskohteet. Ensimmäiset kehitystoimet suunnattiin arjen vuorovaikutuksen parantamiseen, esimiestyön kehittämiseen ja henkilöstön koulutukseen.

Jo aikaisemmin aloitettuja toimia työhyvinvoinnin tukemiseksi jatkettiin. Näitä ovat mm. yli 50-vuotiaille suunnatun senioriklubin toiminta sekä liikunnan ja kulttuurin tukipalvelut koko henkilöstölle.

Lisätietoja henkilöstöstä on hallituksen toimintakertomuksen liitteenä.

TYÖTURVALLISUUS JA TERVEYS

Okmeticin tavoitteena on nolla työtaturmaa. Tähän tavoitteeseen pyritään pitämällä tuotannon riskiarviot ajan tasalla ja henkilöstö tietoisena työturvallisuusvaatimuksista. Turvallisuustilannetta seurataan jatkuvasti toiminnan eri tasoilla. Läheltä piti -tilanteet ja työtaturmat tutkitaan ja selvitetään välittömästi. Okmeticin työsuojelutoimikunta tekee kokousten lisäksi turvallisuuskierroksia ennakosuunnitelman mukaisesti. Työturvallisuuteen liittyy oleellisesti siisteys ja järjestys. Tuotannossa seurataan työvaihekohtaisesti 5S-tavoitteiden tilaa.

Työpaikataturmien määrä väheni vuonna 2014 edellisestä vuodesta 11 prosenttia (kasvoi 36 %). Työpaikataturmataajuus, jolla tarkoitetaan yli kolmen vuorokauden sairausloman aiheuttaneiden työtaturmien lukumäärää miljoonaa työtuntia kohden, oli vuonna 2014 7,2 (5,5).

Okmetic hankkii työterveyshuollon palvelut ulkopuoliselta kumppanilta. Työterveydelle on asetettu sekä henkilöstön työterveyden tilaan, palveluntuotannon laatuun sekä kustannuksiin liittyviä tavoitteita. Työterveyttä seurataan vuosineljänneksittäin yhdessä palveluntuottajan kanssa. Okmetic on panostanut tuki- ja liikuntaelinten sairauksien ennaltaehkäisemiseen tekemällä ergonomiaselvityksiä ja -parannuksia sekä tehtaalla että toimistotiloissa.

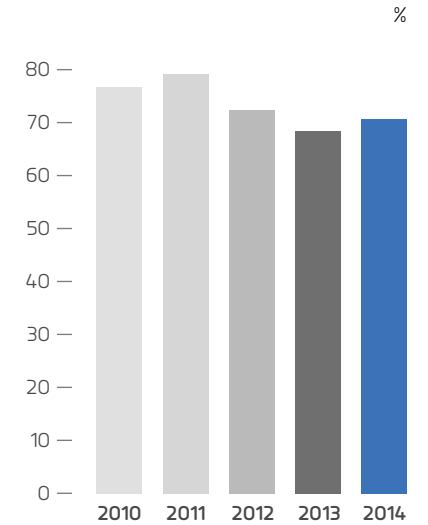
Okmeticin sairauspoissaolojen määrä laski vuonna 2014 edelliseen vuoteen verrattuna. Kaikki sairastamiseen ja tapaturmiin liittyvät poissaolot olivat vuonna 2014 3,2 (3,5) prosenttia kokonaistyöajasta. Työkyvyttömyyseläkevakuutuksen maksuluokka vuonna 2014 oli 4 (4). Vuoden 2015 maksuluokka on 1.

YMPÄRISTÖVASTUUS

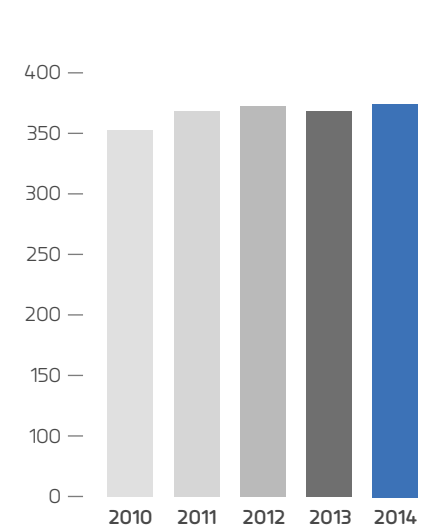
Okmetic tunnistaa toimintaansa liittyvät ympäristöriskit. Riskejä hallitaan sekä koko yhtiön kattavan toiminnan että yksittäisten prosessien puitteissa. Ekologisesti kestävä toiminta tukee Okmeticin kilpailukykyä ja kannattavuutta.

Ympäristöriskien ehkäisemiseksi toteutettavat toimenpiteet on integroitu Okmeticin toimintaprosesseihin. Jatkuvan parantamisen periaatteen mukaisesti ympäristönäkökohdat huomioidaan tuotteiden ja toiminnan kehittämisessä.

OMAVARAISUUSASTE



HENKILÖSTÖ KESKIMÄÄRIN



Ennaltaehkäisevä suunnittelu on tärkeä osa ympäristöriskien hallintaa.

Okmetic seuraa ympäristölainsäädännön kehittymistä sekä Suomessa että kansainvälisellä tasolla ja mukauttaa toimintansa lakien ja asetusten vaatimuksiin.

Okmeticin ympäristöohjelmalla oli vuonna 2014 kolme tavoitetta: piimateriaalin säästö uuden lankasahan käyttöönoton myötä, polypiin käytön tehostaminen kiteenkasvatuksessa ja tietoisuuden lisääminen Okmeticin yhteiskuntavastuusta. Kahden ensimmäisen osalta saavutettiin lupaavia tuloksia ja niitä jatketaan vuoden 2015 ympäristöohjelmassa. Kolmas tavoite saavutettiin suunnitelman mukaisesti.

Euroopan unionin kemikaalilainsäädännön (REACH) vaatimusten täyttämistä on huolehdittu asianmukaisesti ja kaikki Okmeticin tuotteet täyttävät RoHS-direktiivissä asetetut vaatimukset.

Okmeticilla on sekä Vantaan että Allenin tehtailla ISO 9001:2008-, TS 16949:2009- ja ISO 14001:2004- laatu- ja ympäristösertifikaatit. Okmetic edellyttää tärkeimmiltä alihankkijoiltaan ja toimittajiltaan ISO 9001- ja ISO 14001 -sertifiointia.

Vuonna 2014 Okmeticissa ei tapahtunut yhtään vakavaksi luokiteltua ympäristöpoikkeamaa. Okmeticin ympäristönhallinnan menettelyjen todettiin vastaavan kansainvälisten asiakasyritysten korkeaa vaatimustasoa. Päästökaupparjestelmä ei koske yhtiön toimipaikkoja.

Energian kulutus, polypiin käyttö, sekahappojätteen määrä sekä veden ja kemikaalien kulutus on arvioitu merkittäviksi ympäristötekijöiksi yhtiössä. Näiden tekijöiden kehittymistä seurataan säännöllisesti.

Keskeiset kestäväan kehitykseen ja ympäristövastuuseen liittyvät tunnusluvut vuodelta 2014 ovat Vantaan tehtaan osalta seuraavat:

	2014	2013
Energian kulutus (GWh)		
Sähkö	30,5	28,5
Kaukolämpö	4,7	5,1
Veden kulutus (tm³)		
Vesi	575	590
Jätevesi	486	496
Jättemäärä (tn)		
Vaarallinen jäte	265	254
Tavanomainen jäte	371	368

Kaikki Okmeticin jäte voidaan käyttää hyödyksi. Kaatopaikakajätettä ei synny lainkaan.

Okmetic ei julkaise erillistä ympäristöraporttia toimintakertomuksen lisäksi.

LIIKETOIMINNAN RISKIT

Yhtiön lähiajan riskeissä ja epävarmuustekijöissä ei ole tapahtunut merkittäviä muutoksia. Kuitenkin makrotalouden aiempaa epäselvempi kuva saattaa vaikuttaa välillisesti myös Okmeticin liiketoimintaan.

Okmeticin liiketoimintaan kohdistuu riskejä, jotka voivat aiheutua yhtiön operatiivisesta toiminnasta tai liiketoimintaympäristössä tapahtuvista muutoksista. Alla on kuvattu riskejä, joilla voi olla haitallisia vaikutuksia yhtiön toimintaan ja arvoon.

Okmeticin piikiekköjen myynti on suunnattu elektroniikkateollisuudessa antureiden ja puolijohdeiden valmistajille. Puolijohdekiekköjen kysyntä on suhdanneherkkää ja alan markkinatilanteen vaihtelut saattavat olla nopeita ja voimakkaita. Anturikiekköjen kysyntä on vakaampaa. Antureiden yleistymisen kulutuselektronikan sovelluksissa saattaa kuitenkin kasvattaa tämänkin markkinan alttiutta suhdannevaihteluille. Muun liiketoiminnan myynti on ollut viime vuosina pääosin solar-materiaalien myyntiä aurinkokenno-teollisuudelle. Okmeticilla on voimassaolevia polypiin ostovelvoitteita osin vuoteen 2016 asti. Alalle tyypillisten pitkäkestoisten polypiin ostosopimusten voimassaolo saattaa

YHDYSVALTAIN DOLLARIN KURSSIKEHITYS

euro/USD



— Yhdysvaltain dollarin kurssikehitys
— Viiden vuoden keskiarvo
— Vuoden keskiarvo

SUURIMMAT OSAKKEENOMISTAJAT 31.12.2014

Omistajat	Osakkeita kpl	Osuus %
Keskinäinen Eläkevakuutusyhtiö Ilmarinen	1 004 985	5,8
Oy Ingman Finance Ab	900 000	5,2
Mandatum Henkivakuutusosakeyhtiö	800 000	4,6
Valtion eläkerahasto	600 000	3,5
Sijoitusrahasto Nordea Nordic Small Cap	528 810	3,1
Keskinäinen työeläkevakuutusyhtiö Varma	477 175	2,8
Okmetic Oyj	416 763	2,4
Etra-Invest Oy Ab	400 000	2,3
Sijoitusrahasto Taaleritehdas Arvo Markka Osake	300 100	1,7
Sijoitusrahasto Taaleritehdas Mikro Markka	230 000	1,3
Ulkomaiset ja hallintarekisteröidyt osakkeet	2 836 589	16,4
Muut	8 793 078	50,9
Yhteensä	17 287 500	100,0

aiheuttaa hintariskin aurinkokennomarkkinan hintatason pudottua.

Okmeticin osuus maailman piikiekkomarkkinoista on noin prosentti, ja markkinahinnat vaikuttavat voimakkaasti yhtiön tuotteiden hintakehitykseen. Yhtiöllä on merkittävää hinnoitteluvoimaa vain omista erikoistuotteissaan. Muiden kиеkkojen hinnoittelu perustuu pitkälti maailmanmarkkina-hintaan.

Okmetic toimii kansainvälisesti, ja yhtiön liiketoimintaan liittyy siksi valuuttakurssivaihteluista aiheutuvia riskejä, jotka muodostuvat ostojen ja myyntien rahavirroista. Merkittävä osa myynnistä tapahtuu Yhdysvaltain dollareissa. Ennustetun avoimen valuuttaposition suojaamisesta huolimatta yhtiö on alttiina valuuttakurssien vaihtelulle.

Okmeticin tuotannossa käytetään runsaasti sähköenergiaa. Suojauksista huolimatta yhtiö altistuu sähkön hintavaihteluille.

OSAKKEET JA OSAKKEENOMISTAJAT

Okmetic Oyj:n täysin maksettu ja kaupparekisteriin merkitty osakepääoma 31.12.2014 oli 11 821 250,00 euroa. Osakkeiden määrä oli 17 287 500. Osakkeella ei ole nimellisarvoa. Kukin osake oikeuttaa yhteen ääneen yhtiökokouksissa. Yhtiöllä on yksi osakesarja. Yhtiön osakkeet on liitetty arvo-osuusjärjestelmään.

PÖRSSIKURSSIN KEHITYS JA OSAKKEIDEN VAIHTO

Osakkeiden vaihto 1.1.–31.12.2014 oli 3,8 (3,4) miljoonaa kappaletta, mikä on 21,9 (19,6) prosenttia osakkeiden kokonaismäärän kauden painotetusta keskiarvosta 17,3 (17,3) miljoonaa. Tilikauden alin noteeraus oli 4,28 (4,25) euroa, ylin 5,25 (5,66) euroa ja keskiarvo 4,68 (4,92) euroa. Kauden päätöskurssi oli 4,83 (4,82) euroa. Koko osakekannan markkina-arvo oli kauden lopussa 83,5 (83,3) miljoonaa euroa.

Okmetic noteerataan Nasdaq Helsingin Small Cap -ryhmässä tunnuksella OKM1V. Pörssin kansainvälisessä toimialaluokituksessa (ICB) Okmetic Oyj luokitellaan teknologia-teollisuudeksi.

MAKSETUT OSINGOT

Yhtiö ei maksanut osinkoa vuonna 2014.

Yhtiö maksoi huhtikuussa 2013 vuoden 2012 tuloksesta osinkoa 4,3 miljoonaa euroa (sisältäen Okmetic Management Oy:lle maksetut osingot 0,1 miljoonaa euroa). Osakekohtainen osinko oli 0,25 euroa.

Joulukuussa 2013 yhtiö maksoi lisäosinkoa 3,2 miljoonaa euroa (sisältäen Okmetic Management Oy:lle maksetut lisäosingot 0,1 miljoonaa euroa). Osakekohtainen lisäosinko oli 0,19 euroa.

OMAT OSAKKEET JA SUUNNATUT OSAKEANNIT

Hallitus päätti 15.1.2014 purkaa toimitusjohtaja Kai Seikun ja hänen silloisen sijaisensa Mikko Montosen omistaman Okmetic Management Oy:n omistusjärjestelyn järjestelyllä, jossa Okmetic Oyj hankki Okmetic Management Oy:n koko osakekannan. Yhtiölle siirtyi Okmetic Management Oy:n kautta myös 400 000 Okmetic Oyj:n omaa osaketta.

Okmetic Oyj myi 16.1.2014 suunnatussa annissa yhteensä 150 000 yhtiön hallussa ollutta omaa osaketta toimitusjohtaja Kai Seikulle (140 000 kpl) ja hänen silloiselle sijaiselleen Mikko Montoselle (10 000 kpl). Osakekauppa toteutettiin käyttäen yhtiön osakkeen vaihdolla painotettua keskiarvoa Nasdaq Helsingissä 16.1.2014, joka oli 4,9969 euroa. Osakekaupan kokonaisarvo oli 749 535 euroa. Päätös omien osakkeiden luovuttamisesta perustui varsinaisen yhtiökokouksen 10.4.2013 hallitukselle antamaan valtuutukseen.

Okmeticin hallitus ilmoitti 13.2.2014 päätöksestään luovuttaa 11 919 yhtiön hallussa olevaa omaa osaketta osana yhtiön johtoryhmän osakepohjaista kannustinjärjestelmää, jonka perustamisesta yhtiö on antanut pörssitiedotteen 12.2.2013. Kaikki annetut osakkeet suunnattiin yhtiön johtoryhmän jäsenille osakekannan merkintäoikeudesta poiketen. Osakepalkkio-ohjelman palkkiot maksettiin Okmeticin osakkeina ja verot kattavana rahaosuutena.

Yhtiökokouksen päätöksen mukaisesti Okmetic Oyj luovutti hallituksen jäsenille vuosipalkkion maksuna yhteensä 15 441 osaketta 9.5.2014.

OSAKKEENOMISTAJAT RYHMITTÄIN 31.12.2014

Ryhmät	Osakkeita, kpl	Osuus, %
Yritykset	3 373 168	19,5
Rahoitus- ja vakuutuslaitokset	1 942 960	11,2
Julkisyhteisöt	2 085 368	12,1
Voittoa tavoittelemattomat yhteisöt	221 449	1,3
Kotitaloudet	6 827 966	39,5
Ulkomaiset sijoittajat ja hallintarekisteröidyt	2 836 589	16,4
Yhteensä	17 287 500	100,0

OSAKKEENOMISTUKSEN JAKAUTUMINEN 31.12.2014

Osakkeita, kpl	Omistajien lukumäärä	%-osuus omistajista	Osakemäärä, kpl	% osakkeista
1–100	1 403	17,4	98 907	0,6
101–500	3 695	45,7	1 084 664	6,3
501–1 000	1 513	18,7	1 243 136	7,2
1 001–5 000	1 258	15,6	2 612 129	15,1
5 001–10 000	109	1,3	777 599	4,5
10 001–50 000	87	1,1	1 969 989	11,4
50 001–100 000	5	0,1	349 520	2,0
100 001–500 000	9	0,1	2 553 208	14,8
500 001–	6	0,1	6 598 348	38,2
Yhteensä	8 085	100,0	17 287 500	100,0

Vuoden 2014 lopussa Okmetic Oyj:n hallussa oli 416 763 (194 123) omaa osaketta, mikä vastaa noin 2,4 (1,1) prosenttia Okmeticin kaikista osakkeista ja äänistä.

LÄHIPIIRITAPAHTUMAT

Lähipiiritapahtumat on kuvattu konsernitilinpäätöksen liitetiedossa 26.

LÄHIAJAN NÄKYMÄT

Puolijohteiden kysynnän odotetaan jatkavan kasvu-urallaan myös vuonna 2015, vaikka useimpien markkinaennusteiden mukaan kasvu hidastuukin vuoden 2014 vauhdista. Piikiekkomarkkinan ennakoidaan pysyvän arvomääräisesti edellisvuoden tasolla keskihintojen edelleen laskiessa mutta volyymin kasvaessa.

Okmeticin anturi- ja erikoiskiekkojen kysynnän arvioidaan vuonna 2015 jatkavan pitkäaikaista kasvuaan. Näiden kiekkojen menekki ja hintataso ovat näillä näkymin vakaampia kuin perinteisesti suhdannealttiimpien puolijohdekiekkojen, joiden hintatasoon kohdistuu myös enemmän paineita. Kysynnän oletetaan olevan normaalin kausivaihtelun mukaisesti voimakkainta toisella ja kolmannella vuosineljänneksellä.

TULOSOHJEISTUS VUODELLE 2015

Vuoden 2015 liikevaihdon ja liike tuloksen arvioidaan ylittävän vuoden 2014 tason.

MUUT TAPAHTUMAT TILIKAUDELLE

Hallitus päätti 15.1.2014 purkaa toimitusjohtaja Kai Seikun ja hänen silloisen sijaisensa Mikko Montosen omistaman Okmetic Management Oy:n omistusjärjestelyn järjestelyllä, jossa Okmetic Oyj hankki Okmetic Management Oy:n koko osakekannan. Yhtiölle siirtyi Okmetic Management Oy:n kautta myös 400 000 Okmetic Oyj:n omaa osaketta, sekä yhtiön lainasaatava Okmetic Management Oy:ltä, 498 800 euroa. Okmetic Management Oy:n osakkaina ei ollut Okmetic Oyj:n hallituksen jäseniä. Järjestelyn arvo Okmetic Management Oy:n omistamien Okmetic Oyj:n osakkeiden osalta määritettiin käyttäen yhtiön osakkeen vaihdolla pai-

notettua keskipurssia Nasdaq Helsingissä 16.1.2014, joka oli 4,9969 euroa. Okmetic Management Oy fuusioitiin emoyhtiöön 30.11.2014.

Asiakkaista ja markkinoista vastannut johtaja ja toimitusjohtajan sijainen Mikko Montonen irtisanoutui 26.2.2014 siirtyäkseen toisen yhtiön palvelukseen. Montosen johtoryhmävastuu päättyi 6.4.2014.

Aiemmin Okmeticin tuotteista vastannut johtaja Anna-Riikka Vuorikari-Antikainen nimitettiin asiakkaista ja markkinoista vastaavaksi johtajaksi 7.4.2014 alkaen. Vuorikari-Antikainen vastaa myös teknisestä asiakastuesta.

Aiemmin teknisestä asiakastuesta vastannut johtaja Atte Haapalinna nimitettiin tuotteista vastaavaksi johtajaksi 7.4.2014 alkaen.

Okmetic tarkensi pitkän aikavälin tavoitteitaan pääomamarkkinapäivän yhteydessä 26.9.2014 seuraavasti:

- Anturikiekkoliiketoiminnan orgaaninen kasvu vähintään 10 prosenttia vuodessa.
- Liiketulos vähintään 10 prosenttia liikevaihdosta.

Muille kuin anturikiekoille ei ole määritetty kasvutavoitetta.

TILIKAUDEN JÄLKEISET TAPAHTUMAT

Ylimääräinen yhtiökokous pidettiin 12.1.2015. Yhtiökokous päätti hallituksen esityksen mukaisesti jakaa osinkoa 0,30 euroa osakkeelta (yhteensä 5 061 221,10 euroa). Osinko maksettiin osakkeenomistajille, jotka maksun täsmäytyspäivänä 14.1.2015 olivat merkittynä Euroclear Finland Oy:n ylläpitämään yhtiön osakasluetteloon. Osingon maksupäivä oli 21.1.2015.

Muun liiketoiminnan myynti raportoidaan 1.1.2015 alkaen osana puolijohdekiekkomyyntiä. Syynä on Muun liiketoiminnan merkittävä vähentyminen.

LIPUTUSILMOITUKSET

Yhtiö ei vastaanottanut liputusilmoituksia vuonna 2014.

JOHTO JA TILINTARKASTAJA

Yhtiön hallitukseen kuuluivat vuoden 2014 aikana Henri Österlund puheenjohtajana, Tapani Järvinen varapuheenjohtajana

(9.4.2014 saakka), Jan Lång varapuheenjohtajana (9.4.2014 alkaen) sekä hallituksen jäsenenä Hannu Martola, Mervi Paulasto-Kröckel ja Mikko Puolakka.

Okmetic Oyj:n toimitusjohtajana toimii Kai Seikku. Konsernin johtoryhmään kuuluvat toimitusjohtajan lisäksi tuotteista vastaava johtaja Atte Haapalinna (1.1.–6.4.2014 Haapalinna toimi teknisestä asiakastuesta vastaavana johtajana), talous-, IT- ja viestintäjohtaja Juha Jaatinen, toimitusketjusta vastaava johtaja Jaakko Montonen, henkilöstö-, laatu- ja ympäristöjohtaja Markus Virtanen sekä asiakkaista ja markkinoista vastaava johtaja Anna-Riikka Vuorikari-Antikainen (1.1.–6.4.2014 Vuorikari-Antikainen toimi tuotteista vastaavana johtajana). Vuorikari-Antikainen vastaa myös teknisestä asiakastuesta.

Vuonna 2014 johtoryhmässä toimivat myös asiakkaista ja markkinoista vastannut johtaja, silloinen toimitusjohtajan sijainen Mikko Montonen 6.4.2014 saakka sekä teknologia- projekteista ja solar-materiaaleista vastannut johtaja Petri Antola 18.12.2014 saakka.

Yhtiön tilintarkastajana toimii KHT-yhteisö PricewaterhouseCoopers Oy päävastuullisena tilintarkastajanaan KHT Mikko Nieminen.

HALLITUKSEN EHDOTUS JAKOKELPOISIA VAROJA KOSKEVIKSI TOIMENPITEIKSI

Tilinpäätöksen 31.12.2014 mukaan emoyhtiön jakokelpoiset varat olivat 18 455 636,07 euroa. Tilikauden päättymisen jälkeen yhtiön taloudellisessa asemassa ei ole tapahtunut olennaisia muutoksia.

Okmetic Oyj:n hallitus ehdottaa varsinaiselle yhtiökokoukselle, että Okmetic Oyj jakaa vuodelta 2014 osinkoa 0,15 euroa osakkeelta (yhteensä 2,5 miljoonaa euroa) jo tammi-kuussa 2015 maksetun 0,30 euroa osakkeelta lisäksi. Hallitus katsoo, että yhtiön vahva taserakenne antaa mahdollisuuden yhteensä 0,45 euron osingon maksuun osaketta kohden (yhteensä 7,6 miljoonaa euroa) alkuvuoden 2015 aikana.

TIETOJA HENKILÖSTÖSTÄ

	2014	2013	2012
Työsuhteiden määrä, vuosikeskiarvo			
Okmetic Oyj, Suomi	325	321	326
Okmetic Inc., Yhdysvallat	39	37	37
Okmetic K.K., Japani	5	5	4
Okmetic Limited, Hongkong	1	1	1
Yhteensä	370	363	368
Työsuhteiden määrä vuoden lopussa			
	367	355	364
Palkat ja palkkiot, miljoonaa euroa			
	21,7	20,3	21,4
Keskimääräinen työsuhteen pituus, vuotta			
	11,7	11,6	10,9
Henkilöstön ikärakenne			
-19	0 %	0 %	0 %
20-29	10 %	10 %	9 %
30-39	25 %	26 %	27 %
40-49	34 %	36 %	35 %
50-59	25 %	24 %	23 %
60-	6 %	5 %	4 %
Toimihenkilöiden koulutusrakenne			
Tohtori- tai lisensiaattitutkinnot	10 %	10 %	11 %
Ylemmät korkeakoulututkinnot	34 %	36 %	36 %
Alemmat korkeakoulututkinnot	32 %	30 %	29 %
Muut tutkinnot	24 %	24 %	25 %
Koulutuspäivien lukumäärä/henkilö			
	2,2	1,9	1,7
Työterveys ja turvallisuus			
Sairauspoissaolot	3,2 %	3,5 %	3,4 %
Työpaikkatapaturmataajuus ¹	7,2	5,5	9,0
Tasa-arvo			
Miehiä	73 %	74 %	74 %
Naisia	27 %	26 %	26 %

¹ yli kolmen vuorokauden sairausloman aiheuttaneiden työtapaturmien määrä miljoonaa työtuntia kohden

VIIDEN VUODEN LUKUSARJAT

Taloudellista kehitystä kuvaavat tunnusluvut

1 000 euroa Tilikausi 1.1.–31.12.	2014	2013	2012	2011	2010
Liikevaihto	74 104	68 516	83 074	83 186	80 907
Liikevaihdon muutos, %	8,2	-17,5	-0,1	2,8	48,8
Viennin ja ulkomaan toimintojen osuus liikevaihdosta, %	90,7	91,8	94,4	94,4	95,8
Käyttökate ¹	12 985	10 905	13 864	18 069	17 102
% liikevaihdosta ¹	17,5	15,9	16,7	21,7	21,1
Liiketulos ¹	6 401	5 031	8 018	11 817	10 421
% liikevaihdosta ¹	8,6	7,3	9,7	14,2	12,9
Tulos ennen veroja	6 051	4 401	7 600	11 339	9 811
% liikevaihdosta	8,2	6,4	9,1	13,6	12,1
Oman pääoman tuotto, %	8,0	6,4	8,3	17,2	18,6
Sijoitetun pääoman tuotto, %	8,7	6,7	11,8	18,7	18,2
Korottomat velat	13 710	15 014	18 309	15 914	16 976
Nettovelka ²	-1 110	6 530	-1 688	-10 257	-18 047
Nettovelkaantumisaste, %	-1,7	11,4	-2,7	-16,8	-31,0
Omavaraisuusaste, %	70,5	68,2	72,2	78,9	76,6
Bruttoinvestoinnit	3 627	7 648	14 342	11 992	2 232
% liikevaihdosta	4,9	11,2	17,3	14,4	2,8
Poistot	6 584	5 874	5 846	6 252	6 681
Tutkimus- ja kehittämismenot	2 472	2 779	2 331	2 382	2 110
% liikevaihdosta	3,3	4,1	2,8	2,9	2,6
Henkilöstö keskimäärin tilikauden aikana	370	363	368	363	345
Henkilöstö tilikauden lopussa	367	355	364	350	342

¹ Okmetic muutti vuonna 2011 valuuttajohdannaisten voittojen ja tappioiden esittämisaikkaa tuloslaskelmassa. Uuden käytännön mukaisesti valuuttajohdannaisten voitot ja tappiot esitetään rahoitusserissä liiketoiminnan muiden tuottojen ja kuluja sijaan. Muutos on tehty takautuvasti.

² Rahavaroihin luettiin vuonna 2010 myös likvidit korkorahastosijoitukset.

Osakekohtaiset tunnusluvut

Euroa Tilikausi 1.1.–31.12.	2014	2013	2012	2011	2010
Osakekohtainen tulos, laimentamaton ³	0,29	0,23	0,31	0,61	0,60
Osakekohtainen tulos, laimennettu	0,29	0,22	0,30	0,59	0,58
Osakekohtainen oma pääoma ³	3,77	3,43	3,72	3,68	3,49
Pääomanpalautus/osake	-	0,07	-	-	-
Osakekohtainen osinko ⁴	0,45	-	0,44	0,28	0,45
Osinko/tulos, % ⁴	155,2	-	141,9	45,8	75,0
Efektiivinen osinkotuotto, % ⁴	9,3	-	8,8	5,7	8,5
Hinta/voitto-suhde (P/E)	16,8	20,9	16,2	8,0	8,9
Osakkeen kurssikehitys					
Keskikurssi	4,68	4,92	5,25	5,48	4,22
Alin kurssi	4,28	4,25	4,21	3,50	2,98
Ylin kurssi	5,25	5,66	6,01	6,65	5,70
Kurssi kauden lopussa	4,83	4,82	5,02	4,92	5,29
Osakekannan markkina-arvo kauden lopussa, 1 000 euroa	83 499	83 326	86 783	85 055	91 451
Osakkeiden vaihdon kehitys					
Osakkeiden vaihto, 1 000 kpl	3 778	3 382	3 330	10 907	14 009
Osuus osakkeiden painotetusta keskiarvosta, %	21,9	19,6	19,3	63,1	81,4
Osakkeiden vaihto, 1 000 euroa	17 704	16 647	17 496	59 650	59 124
Osakkeiden osakeantioikaistun lukumäärän painotettu keskiarvo tilikauden aikana, 1 000 kpl	17 288	17 288	17 288	17 288	17 220
Osakkeiden osakeantioikaistu lukumäärä tilikauden lopussa, 1 000 kpl	17 288	17 288	17 288	17 288	17 288

³ Osakekohtaista tulosta ja osakekohtaista omaa pääomaa laskettaessa osakkeiden määrästä on vähennetty Okmetic Oy:n hallussa olevat omat osakkeet sekä Okmetic Management Oy:n omistamat Okmeticin osakkeet. Okmetic Management Oy fuusioitiin emoyhtiöön 30.11.2014.

⁴ Vuoden 2014 osalta tieto käsittää tammikuussa 2015 jaetun osingon 0,30 euroa osakkeelta ja hallituksen osingonjakoehdotuksen 0,15 euroa osakkeelta. Vuoden 2012 tieto sisältää joulukuussa 2013 jaetun lisäosingon 0,19 euroa osakkeelta. Vuoden 2010 tieto sisältää joulukuussa 2011 jaetun lisäosingon 0,15 euroa osakkeelta.

TULOSKEHITYS VUOSINELJÄNNEKSITTÄIN

1 000 euroa	10-12/2014	7-9/2014	4-6/2014	1-3/2014
Liikevaihto	18 679	19 320	18 700	17 405
Muutos % edelliseen kauteen	-3,3	3,3	7,4	3,4
Muutos % edellisen vuoden vastaavaan kauteen	10,9	5,9	9,8	6,1
Liiketulos	1 579	2 757	1 137	928
% liikevaihdosta	8,5	14,3	6,1	5,3
Tulos ennen veroja	1 257	2 806	1 096	892
% liikevaihdosta	6,7	14,5	5,9	5,1
Liiketoiminnan nettorahavirta	6 270	3 644	1 932	632
Investointien nettorahavirta	-996	261	-1 263	-1 637
Rahoituksen nettorahavirta	-1 180	-3 157	4 859	-472
Rahavarojen lisäys/vähennys	4 093	748	5 528	-1 477
Henkilöstö kauden lopussa	367	363	393	354

1 000 euroa	10-12/2013	7-9/2013	4-6/2013	1-3/2013
Liikevaihto	16 837	18 242	17 035	16 403
Muutos % edelliseen kauteen	-7,7	7,1	3,9	-20,7
Muutos % edellisen vuoden vastaavaan kauteen	-18,6	-13,2	-24,2	-13,2
Liiketulos	263	1 423	1 971	1 373
% liikevaihdosta	1,6	7,8	11,6	8,4
Tulos ennen veroja	32	1 280	1 812	1 277
% liikevaihdosta	0,2	7,0	10,6	7,8
Liiketoiminnan nettorahavirta	4 915	3 481	519	811
Investointien nettorahavirta	-1 304	-1 687	-1 966	-4 131
Rahoituksen nettorahavirta	-3 892	-1 155	-7 276	9 904
Rahavarojen lisäys/vähennys	-281	639	-8 724	6 585
Henkilöstö kauden lopussa	355	356	379	354

TUNNUSLUKUJEN LASKENTAKAAVAT

Käyttökate	=	Liiketulos + poistot
Oman pääoman tuotto (ROE), %	=	$\frac{\text{Tilikauden tulos} \times 100}{\text{Oma pääöma (kauden keskiarvo)}}$
Sijoitetun pääoman tuotto (ROI), %	=	$\frac{(\text{Tulos ennen veroja} + \text{korko- ja muut rahoituskulut}) \times 100}{\text{Taseen loppusumma} - \text{korottomat velat (kauden keskiarvo)}}$
Omavaraisuusaste, %	=	$\frac{\text{Oma pääöma} \times 100}{\text{Taseen loppusumma} - \text{saadut ennakkomaksut}}$
Nettovelka	=	Korolliset velat – rahavarat
Nettovelkaantumisaste, %	=	$\frac{(\text{Korolliset velat} - \text{rahavarat}) \times 100}{\text{Oma pääöma}}$
Osakekohtainen tulos	=	$\frac{\text{Emoyhtiön osakkeiden omistajille kuuluva tilikauden tulos}}{\text{Ulkona olevien osakkeiden osakeantioikaistun lukumäärän painotettu keskiarvo}}$
Osakekohtainen oma pääöma	=	$\frac{\text{Emoyhtiön osakkeiden omistajille kuuluva oma pääöma}}{\text{Osakkeiden osakeantioikaistu lukumäärä tilinpäätöspäivänä}}$
Osakekohtainen osinko	=	$\frac{\text{Tilikaudelta jaettu osinko}}{\text{Osakkeiden osakeantioikaistu lukumäärä tilinpäätöspäivänä}}$
Efekttiivinen osinkotuotto, %	=	$\frac{\text{Osakekohtainen osinko} \times 100}{\text{Tilikauden päätöskurssi}}$
Hinta/voitto-suhde (P/E)	=	$\frac{\text{Osakeantioikaistu viimeinen kaupantekokurssi kauden lopussa}}{\text{Osakekohtainen tulos}}$
Osakkeen keskikurssi	=	$\frac{\text{Osakkeen euromääräinen kokonaisvaihto}}{\text{Kauden aikana vaihdettujen osakkeiden osakeantioikaistu lukumäärä}}$
Osakekannan markkina-arvo kauden lopussa	=	Osakkeiden lukumäärä kauden lopussa x päätöskurssi kauden lopussa
Osakkeiden vaihdon kehitys	=	$\frac{\text{Kauden aikana vaihdettujen osakkeiden lukumäärä}}{\text{Osakkeiden kokonaismäärän painotettu keskiarvo}}$

OKMETIC OYJ:N OSAKKEET JA OSAKKEENOMISTAJAT

Osakkeet ja osakepääoma

Okmetic Oyj:n täysin maksettu ja kaupparekisteriin merkitty osakepääoma oli 11 821 250,00 euroa 31.12.2014. Osakkeiden määrä oli 17 287 500.

Osakkeilla ei ole nimellisarvoa. Kukin osake oikeuttaa yhteen ääneen yhtiökokouksissa. Yhtiöllä on yksi osakesarja. Yhtiön osakkeet on liitetty arvo-osuusjärjestelmään.

Osakkeen noteeraus

Okmetic Oyj noteerataan Nasdaq Helsingin Small Cap -ryhmässä tunnuksella OKM1V. Pörssin kansainvälisessä toimialaluokituksessa (ICB) Okmetic Oyj luokitellaan teknologia-teollisuudeksi.

Omien osakkeiden hankkiminen ja luovutus

Hallitus päätti 15.1.2014 purkaa toimitusjohtaja Kai Seikun ja hänen silloisen sijaisensa Mikko Montosen omistaman Okmetic Management Oy:n omistusjärjestelyn järjestelyllä, jossa Okmetic Oyj hankki Okmetic Management Oy:n koko osakekannan. Yhtiölle siirtyi Okmetic Management Oy:n kautta myös 400 000 Okmetic Oyj:n omaa osaketta.

Okmetic Oyj myi 16.1.2014 suunnatussa annissa yhteensä 150 000 yhtiön hallussa ollutta omaa osaketta Kai Seikulle (140 000 kpl) ja Mikko Montoselle (10 000 kpl). Osakekauppa toteutettiin käyttäen yhtiön osakkeen vaihdolla painotettua keskikurssia Nasdaq Helsingissä 16.1.2014, joka oli 4,9969 euroa. Osakekaupan kokonaisarvo oli 749 535 euroa. Päätös omien osakkeiden luovuttamisesta perustui varsinaisen yhtiökokouksen 10.4.2013 hallitukselle antamaan valtuutukseen.

Hallitus päätti 13.2.2014 varsinaisen yhtiökokouksen 10.4.2013 valtuutukseen perustuen omien osakkeiden luovuttamisesta. Okmetic luovutti yhteensä 11 919 omaa osaketta osana yhtiön johtoryhmän osakepohjaista kannustinjärjestelmää. Kaikki osakkeet suunnattiin yhtiön johtoryhmän jäsenille.

Hallitukselle luovutettiin 9.5.2014 varsinaisen yhtiökokouksen 9.4.2014 päätöksen mukaisesti 15 441 kappaletta omia osakkeita vuosipalkkion maksuna.

Hallituksen valtuuttaminen päättämään omien osakkeiden hankkimisesta ja/tai pantiksi ottamisesta

Varsinainen yhtiökokous 9.4.2014 valtuutti hallituksen päättämään omien osakkeiden hankkimisesta ja/tai pantiksi ottamisesta yhdessä tai useammassa erässä. Valtuutuksen nojalla voidaan hankkia ja/tai ottaa pantiksi enintään 1 728 750 kappaletta omia osakkeita, mikä vastaa noin 10 prosenttia yhtiön kaikista osakkeista. Yhtiö ei voi yhdessä tytäryhteisöjensä kanssa omistaa ja/tai pitää panttina millään hetkellä enempää kuin 10 prosenttia kaikista yhtiön rekisteröidyistä osakkeista. Omia osakkeita voidaan valtuutuksen nojalla hankkia vain vapaalla omalla pääomalla. Omia osakkeita voidaan hankkia hankintapäivänä julkisessa kaupankäynnissä muodostuvaan hintaan tai muuhun markkinaehtoiseen hintaan.

Hallitus päättää omien osakkeiden hankkimisen ja/tai pantiksi ottamisen tavasta ja muista ehdoista. Osakkeita voidaan hankkia muuten kuin osakkeenomistajien omistamien osakkeiden suhteessa (suunnattu hankinta). Valtuutus kumosi varsinaisen yhtiökokouksen 10.4.2013 antaman valtuutuksen omien osakkeiden hankkimisesta ja/tai pantiksi ottamisesta. Valtuutus on voimassa seuraavaan varsinaiseen yhtiökokoukseen asti, kuitenkin enintään 9.10.2015 saakka.

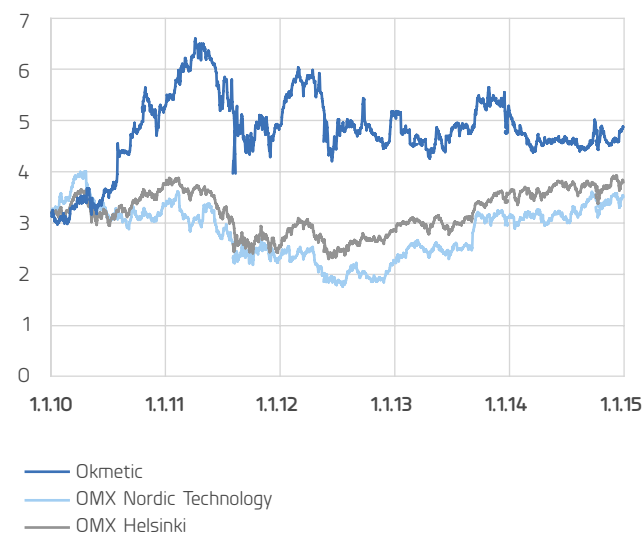
Hallituksen valtuuttaminen päättämään osakeannista, omien osakkeiden luovuttamisesta ja osakkeisiin oikeuttavien erityisten oikeuksien antamisesta

Varsinainen yhtiökokous 9.4.2014 valtuutti hallituksen päättämään osakeannista, omien osakkeiden luovuttamisesta ja osakeyhtiölain 10 luvun 1 §:ssä tarkoitettujen osakkeisiin oikeuttavien erityisten oikeuksien antamisesta yhdessä tai useammassa erässä. Valtuutuksen nojalla annettavien tai luovutettavien osakkeiden lukumäärä voi olla enintään 2 593 125 osaketta.

Hallitus päättää kaikista osakeannin, omien osakkeiden luovuttamisen ja osakeyhtiölain 10 luvun 1 §:ssä tarkoitettu-

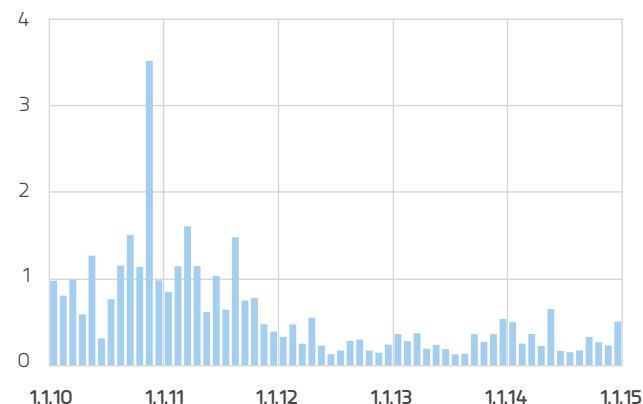
OSAKKEEN KURSSIKEHITYS

euro/indeksi



OSAKKEEN KUUKAUSIVAIHTO

miljoonaa kpl



jen osakkeisiin oikeuttavien erityisten oikeuksien antamisen ehdoista. Valtuutus koskee sekä uusien osakkeiden antamista että omien osakkeiden luovuttamista. Osakeanti, omien osakkeiden luovuttaminen ja muiden osakeyhtiölain 10 luvun 1 §:ssä tarkoitettujen osakkeisiin oikeuttavien erityisten oikeuksien antaminen voivat tapahtua osakkeenomistajien merkintäetu oikeudesta poiketen (suunnattu anti).

Valtuutus kumoaa varsinaisen yhtiökokouksen 10.4.2013 antamat valtuutukset päättää omien osakkeiden luovuttamisesta sekä osakeannista ja osakkeisiin oikeuttavien erityisten oikeuksien antamisesta. Valtuutus on voimassa seuraavaan varsinaiseen yhtiökokoukseen asti, kuitenkin enintään 9.10.2015 saakka.

Lunastusvelvollisuus

Yhtiöjärjestyksen mukaan osakkeisiin ei ole määritetty erityistä lunastusvelvollisuutta.

Vaihtovelkakirjalainat

Yhtiöllä ei ole voimassa olevia vaihtovelkakirjalainoja.

Optio-ohjelmat

Hallitus päätti 17.12.2013 varsinaiselta yhtiökokoukselta 10.4.2013 saamansa valtuutuksen mukaisesti optio-oikeuksien antamisesta Okmeticin avainjohtajille, joihin kuuluu johtoryhmän lisäksi myös muita Okmeticin johtajia.

Ennakkoehtona optio-oikeuksien saamiselle oli, että avainjohtajien on sijoitettava Okmeticin osakkeisiin. Sijoitusvaatimuksen perusteella avainjohtajien oli omistettava yhteensä 262 600 Okmeticin osaketta saadakseen kaikki optio-oikeudet. Järjestelyn tarkoituksena on rohkaista avainjohtajia sijoittamaan yhtiön osakkeisiin ja työskentelemään pitkäjänteisesti osakkeen arvon kasvattamiseksi.

Optio-oikeuksia tarjottiin osakkeenomistajien merkintäetu oikeudesta poiketen Okmeticin avainjohtajille. Tarjottavien optio-oikeuksien enimmäismäärä oli 870 000 kappaletta ja ne oikeuttavat niiden haltijat merkitsemään enintään 870 000 Okmeticin osaketta (4,8 % yhtiön täysin dilutoidusta osakkeista). Jokainen optio-oikeus oikeuttaa sen haltijan merkitsemään yhden osakkeen. Optio-oikeuksilla merkityt

osakkeet voivat olla joko yhtiön uusia osakkeita tai yhtiön hallussa olevia osakkeita. Optio-oikeuksista 320 000 kappaletta merkittiin tunnuksella 2013 A ja 550 000 kappaletta tunnuksella 2013 B. Optio-oikeudet annettiin maksutta. Avainjohtajien merkitsemien optioiden määrä oli 31.12.2014 yhteensä 604 250, joista A-optioita 252 000 ja B-optioita 352 250.

Osakkeiden merkintähinta optio-oikeuksilla 2013 A on 5,75 euroa ja optio-oikeuksilla 2013 B 6,00 euroa. Ennen osakemerkintää mahdollisesti jaettavien osinkojen ja sijoitetun vapaan oman pääoman rahastosta jaettavien varojen määrä vähennetään osakkeen merkintähinnasta.

Osakkeen merkintäaika 25 prosentilla annettavista 2013 A ja 2013 B optio-oikeuksista (A1 ja B1) alkaa noin 1.2.2016 ja 75 prosentilla 2013 A ja 2013 B optio-oikeuksista (A2 ja B2) noin 1.2.2017. Osakkeiden merkintäaika kaikilla optio-oikeuksilla päättyy 31.3.2018.

Johdon osakkeenomistus

Okmetic Oyj:n hallituksen jäsenet, toimitusjohtaja ja toimitusjohtajan sijainen hallitsivat 31.12.2014 yhteensä 235 788 (523 307) osaketta eli 1,4 (3,0) prosenttia yhtiön osakepääomasta ja äänivallasta. Yhtiön johtoryhmän muut jäsenet omistivat 31.12.2014 yhteensä 94 048 (121 622) yhtiön osaketta eli 0,5 (0,7) prosenttia yhtiön osakepääomasta ja äänivallasta.

Toimitusjohtajan sijainen Mikko Montonen siirtyi pois yhtiön palveluksesta 6.4.2014.

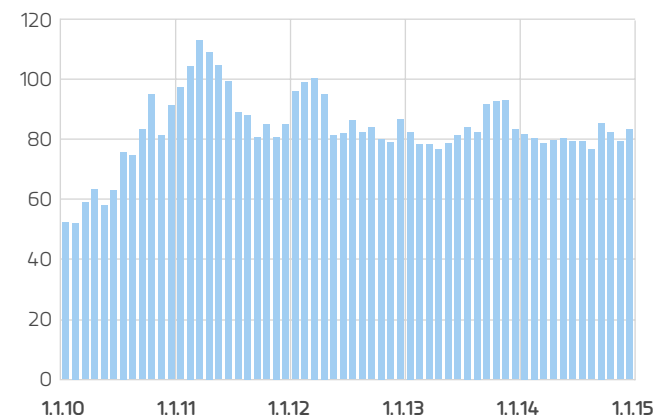
Johdon osake- ja optio-omistusta on käsitelty lisäksi konsernitilinpäätöksen liitetietojen kohdassa 26.

Sisäpiirisäännöt

Okmetic Oyj:n hallitus hyväksyi kokouksessaan 16.8.2000 konsernissa noudatettavat sisäpiirisäännöt. Säännöissä on huomioitu arvopaperimarkkinoihin vaikuttavat säännökset, Nasdaq Helsingin säännöt ja ohjeet sekä Arvopaperimarkkinayhdistyksen suositukset. Okmeticin säännöt on päivitetty 17.4.2008.

OSAKEKANNAN MARKKINA-ARVO

miljoonaa euroa



Osakkeiden kurssikehitys ja vaihto

Osakkeiden vaihto 1.1.–31.12.2014 oli 3,8 (3,4) miljoonaa kappaletta, mikä on 21,9 (19,6) prosenttia osakkeiden kokonaismäärän painotetusta keskiarvosta 17,3 (17,3) miljoonaa. Tilikauden alin noteeraus oli 4,28 (4,25) euroa, ylin 5,25 (5,66) euroa ja keskiarvo 4,68 (4,92) euroa. Kauden päätöskurssi oli 4,83 (4,82) euroa. Koko osakekannan markkina-arvo oli kauden lopussa 83,5 (83,3) miljoonaa euroa.

Osakepääoman korotukset 1996–2014 rekisteröintipäivittäin

	Osakkeita, kpl	Osakepääoma, euroa
Osakepääoma 1.1.1996	14 884	2 503 309,10
Osakepääoman korotus uusmerkinnällä 12.12.1996 ja 11.6.1997	+9 479	4 097 562,45
Osakepääoman muuttaminen euroiksi, nimellisarvon poistaminen, osakepääoman korottaminen uusmerkinnällä 20.10.1999	+12 180	6 146 091,39
Rahastoanti 5.6.2000		6 395 025,00
Osakkeiden lukumäärän lisääminen, julkinen osakeyhtiö 5.6.2000	+9 099 207	6 395 025,00
Osakepääoman korottaminen listautumisen yhteydessä 29.6.2000	+6 395 000	10 871 525,00
Lisäosakkeet annista 19.7.2000	+450 000	11 186 525,00
Suunnattu osakeanti 9.3.2001	+900 000	11 816 525,00
Osakepääoman korotus oman pääoman ehtoisella vaihtovelkakirjalainalla tehtyjen osakemerkintöjen johdosta 27.9.2001	+6 750	11 821 250,00
Ylimmän johdon kannustinjärjestelmään liittyvä 400 000 osakkeen anti 4.3.2010	+400 000	
Osakepääoma 31.12.2014	17 287 500	11 821 250,00

Suurimmat osakkeenomistajat

Omistajat	31.12.2014 osakkeita, kpl	Osuus, %	31.12.2013 osakkeita, kpl	Osuus, %	Muutos, kpl
Keskinäinen Eläkevakuutusyhtiö Ilmarinen	1 004 985	5,8	1 549 985	9,0	-545 000
Oy Ingman Finance Ab	900 000	5,2	870 000	5,0	30 000
Mandatum Henkivakuutusosakeyhtiö	800 000	4,6	800 000	4,6	0
Valtion eläkerahasto	600 000	3,5	600 000	3,5	0
Sijoitusrahasto Nordea Nordic Small Cap	528 810	3,1	528 810	3,1	0
Keskinäinen työeläkevakuutusyhtiö Varma	477 175	2,8	477 175	2,8	0
Okmetic Oyj ¹	416 763	2,4	594 123	3,4	-177 360
Etra-Invest Oy Ab	400 000	2,3	400 000	2,3	0
Sijoitusrahasto Taaleritehdas Arvo Markka Osake	300 100	1,7	225 100	1,3	75 000
Sijoitusrahasto Taaleritehdas Mikro Markka	230 000	1,3	50 000	0,3	180 000
Ulkomaiset ja hallintarekisteröidyt osakkeet	2 836 589	16,4	2 882 366	16,7	-45 777
Muut	8 793 078	50,9	8 309 941	48,0	483 137
Yhteensä	17 287 500	100,0	17 287 500	100,0	0

¹ Okmetic Management Oy omisti 400 000 osaketta 31.12.2013. Järjestelyn purkamisen myötä tammikuussa 2014 Okmetic Management Oy:n omistamat osakkeet siirtyivät Okmetic Oyj:n omistukseen.

Osakkeenomistajat ryhmittäin

Ryhmät	31.12.2014 osakkeita, kpl	Osuus, %	31.12.2013 osakkeita, kpl	Osuus, %
Yritykset	3 373 168	19,5	3 374 889	19,5
Rahoitus- ja vakuutuslaitokset	1 942 960	11,2	1 811 506	10,5
Julkisyhteisöt	2 085 368	12,1	2 627 160	15,2
Voittoa tavoittelemattomat yhteisöt	221 449	1,3	127 540	0,7
Kotitaloudet	6 827 966	39,5	6 464 039	37,4
Ulkomaiset sijoittajat ja hallintarekisteröidyt	2 836 589	16,4	2 882 366	16,7
Yhteensä	17 287 500	100,0	17 287 500	100,0

Osakkeenomistuksen jakautuminen 31.12.2014

Osakkeita, kpl	Omistajien lukumäärä	%-osuus omistajista	Osakemäärä, kpl	% osake- kannasta
1-100	1 403	17,4	98 907	0,6
101-500	3 695	45,7	1 084 664	6,3
501-1 000	1 513	18,7	1 243 136	7,2
1 001-5 000	1 258	15,6	2 612 129	15,1
5 001-10 000	109	1,3	777 599	4,5
10 001-50 000	87	1,1	1 969 989	11,4
50 001-100 000	5	0,1	349 520	2,0
100 001-500 000	9	0,1	2 553 208	14,8
500 001-	6	0,1	6 598 348	38,2
Yhteensä	8 085	100,0	17 287 500	100,0

Osakkeenomistuksen jakautuminen 31.12.2013

Osakkeita, kpl	Omistajien lukumäärä	%-osuus omistajista	Osakemäärä, kpl	% osake- kannasta
1-100	1 501	18,0	105 972	0,6
101-500	3 859	46,4	1 130 194	6,5
501-1 000	1 530	18,4	1 251 936	7,2
1 001-5 000	1 217	14,6	2 561 003	14,8
5 001-10 000	105	1,3	766 811	4,4
10 001-50 000	86	1,0	1 885 655	10,9
50 001-100 000	3	0,0	181 903	1,1
100 001-500 000	9	0,1	2 256 120	13,1
500 001-	6	0,1	7 147 906	41,3
Yhteensä	8 316	100,0	17 287 500	100,0

KONSERNIN LAAJA TULOSLASKELMA

1 000 euroa	Liitetieto	1.1.-31.12.2014	1.1.-31.12.2013
Liikevaihto	1	74 104,5	68 516,4
Myytyjä suoritteita vastaavat kulut	2	-58 909,5	-54 917,9
Bruttokate		15 195,0	13 598,5
Liiketoiminnan muut tuotot	3	548,0	68,6
Myyntin ja markkinoinnin kulut	2	-3 887,2	-3 697,3
Hallinnon kulut	2	-5 131,1	-4 507,7
Liiketoiminnan muut kulut	4	-323,9	-430,8
Liiketulos		6 400,8	5 031,4
Rahoitustuotot	8	218,6	38,8
Rahoituskulut	8	-568,2	-669,1
Tulos ennen veroja		6 051,2	4 401,0
Tuloverot	9	-1 219,0	-559,1
Tilikauden tulos		4 832,2	3 841,9
Muut laajan tuloksen erät			
Erät, jotka saatetaan myöhemmin siirtää tulosvaikutteisiksi			
Rahavirran suojaukset	10	-10,9	-58,5
Muuntoerot	10	891,0	-59,6
Tilikauden muut laajan tuloksen erät verojen jälkeen		880,0	-118,1
Tilikauden laaja tulos yhteensä		5 712,2	3 723,9
Tilikauden tuloksen jakautuminen			
Emoyhtiön omistajille		4 832,2	3 841,9
Tilikauden laajan tuloksen jakautuminen			
Emoyhtiön omistajille		5 712,2	3 723,9
Emoyhtiön omistajille kuuluvasta tuloksesta laskettu osakekohtainen tulos			
Laimentamaton osakekohtainen tulos, euroa	11	0,29	0,23
Laimennusvaikutuksella oikaistu osakekohtainen tulos, euroa	11	0,29	0,22

Oheiset, sivuilla 36–66 esitetyt liitetiedot ovat osa konsernitilinpäätöstä.

KONSERNITASE

1 000 euroa	Liitetieto	31.12.2014	31.12.2013
Varat			
Pitkäaikaiset varat			
Aineelliset käyttöomaisuus- hyödykkeet	12	42 537,8	45 295,1
Aineettomat hyödykkeet	13	657,5	896,5
Laskennalliset verosaamiset	14	270,5	270,5
Muut saamiset	16	524,0	1 149,0
Pitkäaikaiset varat yhteensä		43 989,7	47 611,1
Lyhytaikaiset varat			
Vaihto-omaisuus	17	17 889,9	16 634,4
Myyntisaamiset ja muut saamiset	16	14 346,9	14 399,5
Tilikauden verotettavaan tuloon perustuvat verosaamiset		-	172,1
Rahavarat	18	14 435,6	5 214,2
Lyhytaikaiset varat yhteensä		46 672,4	36 420,2
Varat yhteensä		90 662,1	84 031,3

1 000 euroa	Liitetieto	31.12.2014	31.12.2013
Oma pääoma ja velat			
Oma pääoma			
Emoyhtiön omistajille kuuluva oma pääoma			
Osakepääoma		11 821,3	11 821,3
Ylikurssirahasto		20 045,3	20 045,3
Sijoitetun vapaan oman pääoman rahasto		753,0	3,5
Suojausrahasto		-118,4	-107,5
Muuntoerot		2 754,1	1 863,1
Edellisten tilikausien voittovarat		23 539,2	19 805,2
Tilikauden tulos		4 832,2	3 841,9
Oma pääoma yhteensä	19	63 626,6	57 272,7
Velat			
Pitkäaikaiset velat			
Rahoitusvelat	21	10 705,9	8 182,6
Laskennalliset verovelat	14	2 691,8	2 051,7
Muut velat	23	162,8	298,5
		13 560,6	10 532,8
Lyhytaikaiset velat			
Rahoitusvelat	21	2 619,3	3 561,5
Tilikauden verotettavaan tuloon perustuvat verovelat		473,0	1,4
Ostovelat ja muut velat	23	10 382,7	12 662,8
		13 474,9	16 225,7
Velat yhteensä		27 035,5	26 758,6
Oma pääoma ja velat yhteensä		90 662,1	84 031,3

Oheiset, sivuilla 36–66 esitetyt liitetiedot ovat osa konsernitilinpäätöstä.

KONSERNIN RAHAVIRTALASKELMA

1 000 euroa	Liitetieto	1.1.-31.12.2014	1.1.-31.12.2013
Liiketoiminnan rahavirrat			
Tulos ennen veroja		6 051,2	4 401,0
Oikaisut			
Poistot	5	6 584,1	5 873,6
Rahoitustuotot ja -kulut	8	349,6	630,3
Voitot/tappiot johdannaisinstrumenttien käyvän arvon muutoksista		-120,4	53,2
Muut oikaisut		-319,2	8,7
Käyttöpääoman muutokset			
Myynti- ja muiden saamisten muutos		1 095,6	3 799,1
Vaihto-omaisuuden muutos		-940,2	-3 217,8
Osto- ja muiden velkojen muutos		196,4	-2 672,0
Saadut korot		6,0	7,0
Maksetut korot		-186,8	-138,4
Muut rahoituserät		-305,1	5,1
Maksetut verot		67,2	975,7
Liiketoiminnan nettorahavirta		12 478,5	9 725,6
Investointien rahavirrat			
Investoinnit aineellisiin käyttöomaisuushyödykkeisiin	12	-4 345,4	-9 088,5
Aineellisten käyttöomaisuushyödykkeiden myynnit		710,3	-
Investointien nettorahavirta		-3 635,1	-9 088,5

1 000 euroa	Liitetieto	1.1.-31.12.2014	1.1.-31.12.2013
Rahoituksen rahavirrat			
Pitkäaikaisten lainojen nostot		5 000,0	10 000,0
Lyhytaikaisten lainojen nostot		4 000,0	1 024,0
Pitkäaikaisten lainojen takaisinmaksut		-3 000,0	-1 000,0
Lyhytaikaisten lainojen takaisinmaksut		-4 024,0	-4 043,0
Rahoitusleasingvelkojen maksut		-594,5	-478,2
Muut rahoituksen erät		36,3	10,0
Maksetut osingot		-578,3	-6 763,0
Pääomanpalautus		-	-1 168,5
Osakeanti	19	749,5	-
Okmetic Management Oy:n osakekannan hankinta	20	-1 539,5	-
Rahoituksen nettorahavirta		49,5	-2 418,7
Rahavarojen lisäys (+), vähennys (-)			
Rahavarat tilikauden alussa		5 214,2	7 288,3
Valuuttakurssien muutosten vaikutus		328,5	-292,4
Rahavarat tilikauden lopussa	18	14 435,6	5 214,2

Oheiset, sivuilla 36-66 esitetyt liitetiedot ovat osa konsernitilinpäätöstä.

LASKELMA KONSERNIN OMAN PÄÄOMAN MUUTOKSISTA

Emoyhtiön omistajille kuuluva oma pääoma								
1 000 euroa	Liitetieto	Osakepääoma	Ylikurssirahasto	Sijoitetun vapaan oman pääoman rahasto	Suojausrahasto	Muuntoerot	Kertyneet voittovarot	Oma pääoma yhteensä
Oma pääoma 31.12.2012		11 821,3	20 045,3	1 200,0	-49,0	1 922,7	26 919,4	61 859,7
Tilikauden laaja tulos								
Tilikauden voitto							3 841,9	3 841,9
Muut laajan tuloksen erät, verovaiikutuksella oikaistuna	10							
Rahavirran suojaukset					-58,5			-58,5
Muuntoerot						-59,6		-59,6
Tilikauden laaja tulos yhteensä		-	-	-	-58,5	-59,6	3 841,9	3 723,9
Liiketoimet omistajien kanssa								
Osakeperusteiset maksut	20						198,9	198,9
Osingonjako	19						-7 341,3	-7 341,3
Pääomanpalautus	19			-1 196,5			28,0	-1 168,5
Liiketoimet omistajien kanssa yhteensä		-	-	-1 196,5	-	-	-7 114,3	-8 310,9
Oma pääoma 31.12.2013		11 821,3	20 045,3	3,5	-107,5	1 863,1	23 647,1	57 272,7
Tilikauden laaja tulos								
Tilikauden voitto							4 832,2	4 832,2
Muut laajan tuloksen erät, verovaiikutuksella oikaistuna	10							
Rahavirran suojaukset					-10,9			-10,9
Muuntoerot						891,0		891,0
Tilikauden laaja tulos yhteensä		-	-	-	-10,9	891,0	4 832,2	5 712,2
Liiketoimet omistajien kanssa								
Osakeanti	19			749,5				749,5
Osakeperusteiset maksut	20						248,8	248,8
Liiketoimet omistajien kanssa yhteensä		-	-	749,5	-	-	248,8	998,3
Tytäryhtiöomistusosuuksien muutokset								
Määräysvallattomien omistajien osuuksien hankinta, joka ei johtanut muutokseen määräysvallassa	20						-356,6	-356,6
Oma pääoma 31.12.2014		11 821,3	20 045,3	753,0	-118,4	2 754,1	28 371,5	63 626,6

Oheiset, sivuilla 36–66 esitetyt liitetiedot ovat osa konsernitilinpäätöstä.

KONSERNITILINPÄÄTÖKSEN LIITETIEDOT

Yhteisön perustiedot

Okmetic-konsernin emoyhtiö Okmetic Oyj on Suomessa rekisteröity julkinen osakeyhtiö, jonka kotipaikka on Vantaa. Sen rekisteröity osoite on Piitie 2, 01510 Vantaa, Suomi.

Teknologiayhtiö Okmetic toimittaa asiakaskohtaisesti räätälöityjä piikiekoja anturi- ja puolijohdeteollisuudelle. Okmeticin kiekkoja käytetään muun muassa auto-, ilmailu- ja lääketieteellisuuden sekä kulutuselektronikan sovelluksissa.

Jäljennös konsernitilinpäätöksestä on saatavissa internet-osoitteesta www.okmetic.com tai konsernin emoyhtiön pääkonttorista yllä mainitusta osoitteesta.

Okmetic Oyj:n hallitus on hyväksynyt kokouksessaan 24.2.2015 tämän tilinpäätöksen julkistettavaksi. Suomen osakeyhtiölain mukaan osakkeenomistajilla on mahdollisuus hyväksyä tai hylätä tilinpäätös sen julkistamisen jälkeen pidettävässä yhtiökokouksessa. Yhtiökokouksella on myös mahdollisuus tehdä päätös tilinpäätöksen muuttamisesta.

Tilinpäätöksen laatimisperusta

Okmeticin konsernitilinpäätös on laadittu kansainvälisten tilinpäätösstandardien (International Financial Reporting Standards, IFRS) mukaisesti, ja sitä laadittaessa on noudatettu 31.12.2014 voimassa olevia IAS- ja IFRS-standardeja sekä SIC- ja IFRIC-tulkintoja.

Kansainvälisillä tilinpäätösstandardeilla tarkoitetaan Suomen kirjanpitolaissa ja sen nojalla annetuissa säännöksissä EU:n asetuksessa (EY) N:o 1606/2002 säädetyn menettelyn mukaisesti EU:ssa sovellettavaksi hyväksytyjä standardeja ja niistä annettuja tulkintoja. Konsernitilinpäätöksen liitetiedot ovat myös suomalaisten, IFRS-säännöksiä täydentävien kirjanpito- ja yhteisölaainsäädännön vaatimusten mukaiset.

Tilinpäätöstiedot esitetään tuhansina euroina ja ne perustuvat alkuperäisiin hankintamenoihin, ellei laadintaperiaatteissa ole toisin mainittu.

Käyttöön otetut uudet standardit, tulkinnat ja muutokset olemassa oleviin standardeihin ja tulkintoihin

Konserni on 1.1.2014 alkaen ottanut käyttöön seuraavat uudet standardit, tulkinnat ja muutokset olemassa oleviin standardeihin:

- IFRS 10, Konsernitilinpäätös. Standardin tavoitteena on määrätä periaatteista, jotka koskevat konsernitilinpäätöksen laatimista ja esittämistä, kun yhteisöllä on määräysvalta yhdessä tai useammassa muussa yhteisössä. Standardissa määritetään määräysvallan periaate ja määräysvalta todetaan konsernitilinpäätökseen yhdistelemisen perusteeksi. Standardissa ohjeistetaan määräysvallan käsitteen soveltamista selvittäessä, onko sijoittajalla määräysvalta ja onko sen siis yhdisteltävä sijoituskohde konsernitilinpäätökseen. Standardi sisältää myös konsernitilinpäätöksen laatimismenettelyä koskevat vaatimukset. Standardilla ei ole ollut olennaista vaikutusta konsernitilinpäätökseen.
- IFRS 11, Yhteisjärjestelyt. Standardin myötä yhteisjärjestelyjen käsittelyssä keskitytään järjestelystä johtuviin oikeuksiin ja veloitteisiin eikä järjestelyn oikeudelliseen muotoon. Standardilla ei ole ollut vaikutusta konsernitilinpäätökseen.
- IFRS 12, Tilinpäätöksessä esitettävät tiedot osuuksista muissa yhteisöissä. IFRS 12 sisältää kaikentyypisiä osuuksia koskevat liitetietovaatimukset. Se koskee yhteisjärjestelyjä, osakkuusyrityksiä, erityistä tarkoitusta varten luotuja sijoitusvälineitä ja muita taseen ulkopuolisia välineitä. Standardilla ei ole ollut olennaista vaikutusta konsernitilinpäätökseen.
- Muutos IFRS 10:n, 11:n ja 12:n siirtymäsääntöihin. IFRS 10:n, 11:n ja 12:n siirtymäsääntöjä helpotetaan siten, että oikaistuja vertailutietoja vaaditaan vain yhdeltä tilikaudelta. Konsernitilinpäätökseen yhdistelemättömiä strukturoituja yhteisöjä koskevia vertailutietoja ei tarvitse

esittää IFRS 12:n käyttöönottoa edeltäviltä kausilta. Muutoksella ei ole ollut vaikutusta konsernitilinpäätökseen.

- IAS 28 (uudistettu 2011), Osuudet osakkuus- ja yhteisyrityksissä. Uudistettu standardi sisältää sekä osakkuus- että yhteisyrityksosuuksien käsittelyä koskevat vaatimukset. Muutoksella ei ole ollut vaikutusta konsernitilinpäätökseen.
- Sijoitusyhteisöjen konsolidointia koskeva muutos IFRS 10:een ja 12:een sekä IAS 27:ään. Muutoksella ei ole ollut vaikutusta konsernitilinpäätökseen.
- Varojen ja velkojen netottamista koskeva muutos IAS 32:een Rahoitusinstrumentit: esittämistapa. Muutokset liittyvät IAS 32:n soveltamisohjeeseen. Niissä selkeytetään joitakin vaatimuksia, jotka koskevat rahoitusvarojen ja -velkojen vähentämistä toisistaan taseessa. Muutoksilla ei ole ollut vaikutusta konsernitilinpäätökseen.
- Kerrytettävissä olevasta rahamäärästä esitettäviä tietoja koskeva muutos IAS 36:een Omaisuuserien arvon alentuminen. Muutos koskee kerrytettävissä olevaa rahamäärää koskevia tietoja, jotka on esitettävä arvotaan alentuneista omaisuuseristä, jos niiden arvo perustuu käypään arvoon vähennettynä luovutuksesta johtuvilla menoilla. Muutoksella ei ole ollut vaikutusta konsernitilinpäätökseen.
- Johdannaisten uudistamista koskeva muutos IAS 39:ään Rahoitusinstrumentit: kirjaaminen ja arvostaminen. Muutos tuo helpotuksen, jonka mukaan suojauslaskentaa voidaan tiettyjen kriteerien täytyessä jatkaa, kun johdannaissovimuksen uudeksi osapuoleksi tulee keskusvastapuoli. Muutoksella ei ole ollut vaikutusta konsernitilinpäätökseen.

Johdon harkintaa edellyttävät laadintaperiaatteet ja arvioihin liittyvät keskeiset epävarmuustekijät

Laadittaessa konsernitilinpäätöstä IFRS-standardien mukaan joutuu yhtiön johto tekemään arvioita ja oletuksia, jotka vaikuttavat tilinpäätöksessä esitettyihin taseen lukuihin ja raportointikauden tuottoihin ja kuluihin. Arvioita on käytetty muun muassa määrittäessä omaisuuserien realisoitavuutta, käyttöomaisuuden pitoaikoja, kehitysmenojen aktivoitavuutta, arvonalentumistestien parametrejä ja laskennallisia veroja. Vaikka arviot perustuvat viimeisimpään käytettävissä olevaan tietoon, lopulliset toteumat voivat poiketa arvioista.

Tilinpäätöksen osa-alueet, joihin liittyvät oletukset ja arviot ovat Okmeticin konsernitilinpäätöksen kannalta merkittävimmät, on esitetty alla:

Aineellisten ja aineettomien käyttöomaisuushyödykkeiden arvonalentuminen

Okmetic-konsernin merkittäviä käyttöomaisuushyödykkeiden kirjanpitoarvoja testataan arvonalentumisen varalta laatimisperiaatteissa kuvattujen menettelyjen mukaisesti. Konserniyhtiöissä ei ole kirjattu arvonalentumistappioita tai arvonalentumistappioiden palautuksia vuoden 2014 aikana.

Laskennalliset verot

Käyttämättömien verotuksellisten tappioiden kirjaaminen verosaamiseksi edellyttää näyttöä siitä, että tulevaisuudessa syntyy riittävästi verotettavaa tuloa, jota vastaan verotukselliset tappiot voidaan hyödyntää. Okmeticin johto arvioi taseeseen merkitsemättömiä verosaamisia ja niiden kirjaamisedellytyksiä raportointikausien päättymispäivinä. Laskennallisia veroja käsitellään konsernitilinpäätöksen liitetietojen kohdassa 14.

KONSERNITILINPÄÄTÖKSEN LAADINTAPERIAATTEET

Yhdistelyperiaatteet

Konsernitilinpäätös käsittää emoyhtiö Okmetic Oyj:n ja kaikki yritykset, joissa konsernilla on määräysvalta. Määräysvalta syntyy, kun konserni olemalla osallisena yhteisössä

altistuu yhteisön muuttuvalle tuotolle tai on oikeutettu sen muuttuvaan tuottoon ja se pystyy vaikuttamaan tähän tuottoon käyttämällä yhteisöä koskevaa valtaansa. Hankitut tytäryhtiöt yhdistellään konsernitilinpäätökseen siitä hetkestä lähtien, kun konserni on saanut määräysvallan ja luovutetut tytäryritykset siihen saakka, jolloin määräysvalta lakkaa.

Tilinpäätöstä laadittaessa konserni koostuu seuraavista, emoyhtiön täysin omistamista tytäryhtiöistä: Okmetic Inc., Okmetic K.K. ja Okmetic Limited.

Konsernin keskinäinen osakkeenomistus on eliminoitu hankintamenetelmällä. Hankintamenetelmän mukaan luovutettu vastike ja hankitun yrityksen yksilöitävissä olevat varat ja vastattavaksi otetut velat arvostetaan käypään arvoon hankintahetkellä.

Konserniyhtiöiden erillistilinpäätökset on ennen konsernitilinpäätöksen yhdistelemistä oikaistu konsernin yhtenäisten laskentaperiaatteiden mukaisiksi. Konsernin sisäiset liiketapahtumat, saamiset ja velat, realisoitumattomat voitot sekä sisäinen voitonjako eliminoidaan kokonaisuudessaan konsernitilinpäätöstä laadittaessa. Realisoitumattomia tappioita ei eliminoida siinä tapauksessa, että tappio johtuu arvonalentumisesta.

Konsernitilinpäätökseen yhdisteltiin järjestelyn alkuehetkestä lähtien Okmetic Management Oy, joka oli perustettu yhtiön ylimmän johdon osakekannustinjärjestelmää varten. Okmetic Oyj:llä oli Okmetic Management Oy:ssä osakas- ja lainasopimuksen perusteella määräysvalta. Okmetic Management Oy:n hallussa olleet Okmetic Oyj:n osakkeet vähennettiin konsernitilinpäätöksessä konsernin omasta pääomasta. Järjestelyn purkamisen yhteydessä Management-yhtiön osakkailla oli oikeus valita, suoritetaanko palkkio osakkeina vai käteisvaroina. Konsernitilinpäätöksessä järjestely käsiteltiin näin ollen käteisvaroina toteutettavana osakeperusteisena liiketoimena. Johdon tekemää sijoitusta Management-yhtiöön käsiteltiin velkana.

Hallitus päätti 15.1.2014 purkaa toimitusjohtaja Kai Seikun ja hänen silloisen sijaisensa Mikko Montosen omistaman Okmetic Management Oy:n omistusjärjestelyn järjestelyllä, jossa Okmetic Oyj hankki Okmetic Management Oy:n

koko osakekannan. Okmetic Management Oy fuusioitiin emoyhtiöön 30.11.2014.

Segmenttiraportointi

Toimintasegmenttiraportointi on yhdenmukainen ylimmälle operatiiviselle päätöksentekijälle toimitettavan sisäisen raportoinnin kanssa. Ylimmäksi operatiiviseksi päätöksentekijäksi, joka vastaa resurssien kohdistamisesta toimintasegmenteille ja niiden tuloksen arvioinnista, on nimetty hallitus. Konsernilla on yksi toimintasegmentti.

Ulkomaan rahan määräisten erien muuntaminen

Konsernin yksiköiden tulosta ja taloudellista asemaa koskevat luvut määritetään siinä valuutassa, joka on kunkin yksikön pääasiallisen toimintaympäristön valuutta. Konsernitilinpäätös on esitetty euroina, joka on konsernin emoyhtiön toiminta- ja esittämisvaluutta.

Ulkomaan rahan määräiset liiketapahtumat kirjataan toimintavaluutan määräisiksi käyttäen tapahtumapäivän kurssseja. Ulkomaan rahan määräiset monetaariset erät muunnetaan toimintavaluutan määräisiksi käyttäen raportointikauden päättymispäivän Euroopan keskuspankin keskkurssseja. Ulkomaan rahan määräiset ei-monetaariset erät, jotka arvostetaan käypiin arvoihin, muunnetaan toimintavaluutan määräisiksi käyttäen arvostuspäivän valuuttakurssseja. Muutoin ei-monetaariset erät arvostetaan tapahtumapäivän kurssiin.

Kaupallisten saamisten ja velkojen kurssierot merkitään tuloslaskelmassa myynnin ja ostojen oikaisuiksi. Muiden saamisten ja velkojen muuntamisesta sekä rahoituksesta syntyvät kurssierot esitetään rahoitustuottojen ja -kulojen ryhmässä.

Ulkomaisten tytäryhtiöiden, joiden toiminnallinen valuutta ei ole euro, tuloslaskelmien tuotto- ja kuluerät muunnetaan euroiksi tilikauden keskikurssiin ja taseiden varat ja velat raportointikauden päättymispäivän kurssiin. Kurssiero, joka syntyy tuloslaskelman ja taseen muuntamisesta eri valuuttakurssseilla, kirjataan muihin laajan tuloksen eriin.

Ulkomaisten tytäryhtiöiden oman pääoman erien muuntamisesta syntyneet muuntoerot kirjataan muihin laajan tuloksen eriin. Kun ulkomainen tytäryhtiö myydään kokonaan tai osittain, kertynyt muuntoero kirjataan tulosvaikutteisesti osana myyntivoittoa tai -tappiota.

Liikevaihto ja muut tuloutusperiaatteet

Okmetic toimittaa asiakaskohtaisesti räätälöityjä piikiekoja anturi- ja puolijohdteollisuudelle. Tuotot tavaroiden myynnistä tuloutetaan, kun myytyjen tuotteiden omistukseen liittyvät merkittävät riskit ja edut ovat siirtyneet ostajalle eikä konsernilla ole enää omistamiseen liittyvää liikkeenjohdollista roolia eikä tosiasiallista määräysvaltaa myytyihin tavaroihin. Pääsääntöisesti tämä tapahtuu tavaroiden sopimusehtojen mukaisen luovutuksen yhteydessä. Liikevaihtoa laskettaessa hyödykkeiden myyntituotoista oikaistaan välilliset verot, myönnetty alennukset ja valuuttamääräisten myyntien kurssierot.

Korkotuotot on kirjattu efektiivisen koron menetelmällä.

Tutkimus- ja kehittämismenot

Tutkimus- ja kehittämismenot on kirjattu kokonaisuudessaan kuluksi tulosvaikutteisesti. Uusien tuotteiden ja prosessien kehittämismenoja ei ole aktivoitu, koska niistä saatavat tulevaisuuden tuotot varmistuvat vasta, kun tuotteet tulevat markkinoille eli kehittämisvaihe on erotettavissa niin myöhään, että aktivoitavien menojen määrä ei olisi olennainen. Kuluksi kirjatut tutkimus- ja kehittämismenot sisältyvät myytyjä suoritteita vastaaviin kuluihin.

Kehittämisvaiheen menot merkitään taseeseen aineettomina hyödykkeinä vain, mikäli hyödyke on teknisesti toteutettavissa, se voidaan hyödyntää kaupallisesti ja on todennäköistä, että hyödyke tulee tuottamaan vastaista taloudellista hyötyä ja mikäli kehittämisvaiheen menot voidaan määrittää luotettavasti.

Julkiset avustukset

Julkiset avustukset kirjataan niiden kulujen menonoikaisuna, joita ne on tarkoitettu kattamaan. Yksilöityjen tutkimus- ja kehittämistoiminnan projektien menojen kattamiseen saa-

vat avustukset kirjataan myytyjä suoritteita vastaavien kulujen oikaisuna. Avustukset kirjataan, kun avustuksen saaminen ja siihen liittyvien ehtojen täyttyminen on kohdullisen varmaa.

Liiketoiminnan muut tuotot ja kulut

Liiketoiminnan muihin tuottoihin ja kuluihin sisältyvät varsinaiseen suoritetuotantoon kuulumattomat liiketapahtumat, kuten tavanomaiset käyttöomaisuuden luovutusvoitot ja -tappiot, liiketoiminnan uudelleenjärjestelykulut sekä luotto-tappiot. Liiketoiminnan muissa tuotoissa ja kuluissa esitetään lisäksi kaupankäyntitarkoituksessa pidettäviksi luokiteltujen sähköjohdannaisten käyvän arvon muutokset sekä suojauslaskennassa olevien sähköjohdannaisten käyvän arvon muutosten tehoton osuus.

Tuloverot

Konsernin tuloveroihin kirjataan konserniyhtiöiden tilikauden tulokseen perustuvat verot, aikaisempien tilikausien verojen oikaisu sekä laskennallisten verojen muutos. Muiden laajan tuloksen erien tai suoraan omaan pääomaan kirjattavien erien verovaikutus kirjataan vastaavasti muihin laajan tuloksen eriin tai suoraan omaan pääomaan. Kauden verotettavaan tuloon perustuva vero lasketaan verotettavasta tulosta kunkin maan voimassaolevan verokannan perusteella.

Laskennalliset verot määritetään kirjanpitoarvon ja verotuksellisen arvon välisistä väliaikaisista eroista. Konsernissa merkittävimmät väliaikaiset erot syntyvät aineellisten käyttöomaisuushyödykkeiden poistoeroista, vaihto-omaisuuden arvostamisesta, johdannaissopimusten arvostamisesta käypään arvoon sekä käyttämättömistä verotuksellisista tappioista. Laskennalliset verot lasketaan käyttämällä raportointikauden päättymispäivään mennessä säädettyjä verokantoja tai verokantoja, jotka on siihen mennessä käytännössä hyväksytty.

Laskennalliset verovelat sisältyvät taseeseen kokonaisuudessaan ja laskennalliset verosaamiset siihen määrään asti kuin on todennäköistä, että tulevaisuudessa syntyy verotettavaa tuloa, jota vastaan väliaikainen ero voidaan

hyödyntää. Laskennallisen verosaamisen kirjaamisedellytykset arvioidaan jokaisen raportointikauden päättymispäivänä. Samaa veronsaajaa koskevat laskennalliset verosaamiset ja verovelat on netotettu.

Aineelliset käyttöomaisuushyödykkeet

Aineelliset käyttöomaisuushyödykkeet on arvostettu kertyneillä poistoilla ja arvonalentumisilla vähennettyyn alkuperäiseen hankintamenuun.

Mikäli käyttöomaisuushyödyke koostuu useammasta osasta, joiden taloudelliset vaikutusajat ovat eri pituiset, kukin osa käsitellään erillisenä hyödykkeenä. Tällöin osan uusimiseen liittyvät menot aktivoidaan ja uusimisen yhteydessä mahdollinen jäljellä oleva kirjanpitoarvo kirjataan pois taseesta. Muussa tapauksessa myöhemmin syntyvät menot sisällytetään kirjanpitoarvoon vain, mikäli on todennäköistä, että hyödykkeeseen liittyvä vastainen taloudellinen hyöty koituu konsernin hyväksi ja hyödykkeen hankintamenu on luotettavasti määritettävissä. Muut korjaus- ja ylläpitomenot kirjataan tulosvaikutteisesti, kun ne toteutuvat.

Hyödykkeistä tehdään tasapoistot arvioidun taloudellisen vaikutusajan kuluessa. Maa-alueista ei tehdä poistoja. Arvioidut taloudelliset vaikutusajat eri hyödykeryhmille ovat:

- rakennukset ja rakennelmat 20–25 vuotta
- koneet ja kalusto 3–15 vuotta

Hyödykkeiden jäännösarvot ja taloudellinen vaikutusaika tarkistetaan jokaisena raportointikauden päättymispäivänä ja tarvittaessa oikaistaan kuvastamaan taloudellisen hyödyn odotuksissa tapahtuneita muutoksia.

Aineellisen käyttöomaisuushyödykkeen poistojen kirjaaminen lopetetaan silloin, kun hyödyke luokitellaan myytävänä olevaksi IFRS 5 -standardin mukaisesti. Hyödykkeiden käytöstä poistamisesta ja luovutuksista syntyneet myyntivoitot ja -tappiot sisältyvät joko liiketoiminnan muihin tuottoihin tai kuluihin.

Aineettomat hyödykkeet

Aineettomat hyödykkeet, joiden hankintamenu on luotettavasti määriteltävissä ja joista koitua vastainen taloudelli-

nen hyöty on todennäköinen, on arvostettu kertyneillä poistoilla ja arvonalentumisilla vähennettyyn alkuperäiseen hankintamenoon.

Hyödykkeistä tehdään tasapoistot arvioidun taloudellisen vaikutusajan kuluessa. Arvioidut taloudelliset vaikutusajat eri hyödykeryhmille ovat:

- ATK-ohjelmistot 3–5 vuotta

Hyödykkeiden jäännösarvot ja taloudellinen vaikutusaika tarkistetaan jokaisena raportointikauden päättymispäivänä ja tarvittaessa oikaistaan kuvastamaan taloudellisen hyödyn odotuksissa tapahtuneita muutoksia.

Rahoitusvaroihin kuulumattomien omaisuuserien arvonalentuminen

Yhtiön taseeseen ei sisälly eriä, joiden taloudellinen vaikutusaika on rajoittamaton (esimerkiksi liikearvo) ja joille tulisi tehdä vuosittain arvonalentumistesti.

Poistojen kohteena olevia omaisuuseriä tarkastellaan arvonalentumisen varalta aina silloin, kun tapahtumat tai olosuhteiden muutokset antavat viitteitä siitä, ettei omaisuuserien kirjanpitoarvoa vastaavaa rahamäärää mahdollisesti saada kerrytyksi. Määrä, jolla omaisuuserän kirjanpitoarvo ylittää siitä kerrytettävissä olevan rahamäärän, kirjataan arvonalentumistappiona. Kerrytettävissä oleva rahamäärä on omaisuuserän käypä arvo vähennettynä myynnistä aiheutuvilla menoilla tai sen käyttöarvo sen mukaan, kumpi niistä on suurempi. Omaisuuserät ryhmitellään arvonalentumisen arviointia varten alimmille tasoille, joilla rahavirrat ovat erikseen yksilöitävissä. Rahoitusvaroihin kuulumattomia omaisuuseriä – liikearvoa lukuun ottamatta – joista on kirjattu arvonalentumistappio, tarkastellaan jokaisen tilikauden lopussa sitä silmällä pitäen, olisiko arvonalentuminen syytä peruuttaa.

Vaihto-omaisuus

Vaihto-omaisuus on arvostettu hankintameno tai sitä alempana todennäköiseen nettorealisointiarvoon sen mukaan, kumpi niistä on alempi. Materiaalien hankintameno määritellään painotetun keskiahankintahinnan menetelmällä.

Valmiiden ja keskeneräisten tuotteiden hankintamenoon luetaan materiaalien ostomenon, välittömän työn ja muiden välittömien menojen lisäksi osuus valmistuksen muuttuvista ja kiinteistä yleismenoista normaalilla toiminta-asteella. Nettorealisointiarvo on tavanomaisessa liiketoiminnassa saatava arvioitu myyntihinta, josta on vähennetty arvioidut tuotteen valmiiksi saattamisesta johtuvat menot sekä arvioidut myynnin toteutumiseksi välttämättömät menot.

Rahoitusinstrumentit

Konsernin rahoitusinstrumentit on luokiteltu seuraaviin ryhmiin: käypään arvoon tulosvaikutteisesti kirjattavat rahoitusvarat ja -velat, lainat ja muut saamiset sekä rahoitusvelat. Luokittelu tapahtuu rahoitusinstrumenttien hankinnan tarkoituksen perusteella, ja ne luokitellaan alkuperäisen hankinnan yhteydessä. Transaktiomenot on sisällytetty rahoitusinstrumentin alkuperäiseen kirjanpitoarvoon, mikäli kyseessä on erä, jota ei arvosteta käypään arvoon tulosvaikutteisesti. Kaikki rahoitusvarojen ostot ja myynnit kirjataan kaupantekopäivänä, joka on päivä, jolloin konserni sitoutuu ostamaan tai myymään rahoitusinstrumentin.

Rahoitusvaroihin kuuluva erä kirjataan pois taseesta, kun konsernin sopimusperusteinen oikeus rahoitusvaroihin lakkaa olemasta voimassa. Rahoitusvelka poistetaan taseesta silloin, kun sopimuksessa yksilöity velvoite on täytetty.

Käypään arvoon tulosvaikutteisesti kirjattavat rahoitusvarat ja -velat ovat kaupankäyntitarkoituksessa pidettäviä. Konsernin kaikki johdannaissopimukset on tehty suojaamistarkoituksessa konsernin riskienhallintapolitiikan mukaisesti. Sopimukset, joihin ei sovelleta IAS 39 -standardin mukaista suojauslaskentaa, luokitellaan tähän ryhmään.

Ryhmän erät arvostetaan käypään arvoon. Käyvän arvon määrittämisessä käytetyt menetelmät on esitetty liitetiedossa 15 Rahoitusinstrumentit ryhmittäin. Käyvän arvon muutoksista johtuvat voitot ja tappiot kirjataan tulosvaikutteisesti sillä kaudella, jonka aikana ne syntyvät. Valuuttajohdannaisten käyvän arvon muutokset ja niiden realisoituneet voitot ja tappiot kirjataan rahoitususeriin. Sähköjohdannaisten

käyvän arvon muutokset kirjataan liiketoiminnan muihin tuottoihin ja kuluihin.

Ryhmään kuuluvat erät luokitellaan pitkäaikaisiin saamiin ja velkoihin, mikäli ne eräänntyvät yli 12 kuukauden kuluessa raportointikauden päättymispäivästä.

Lainat ja muut saamiset käsittäen myyntisaamiset ja muut saamiset sekä rahavarat ovat johdannaisvaroihin kuulumattomia varoja, joihin liittyvät maksut ovat kiinteitä tai määritettävissä olevia ja joita ei noteerata toimivilla markkinoilla. Ne sisältyvät lyhytaikaisiin varoihin lukuun ottamatta eriä, joiden maturiteetti on pidempi kuin 12 kuukautta raportointikauden päättymispäivän jälkeen. Lainat ja muut saamiset arvostetaan jaksotettuun hankintamenoon efektiivisen koron menetelmää käyttäen.

Konsernin rahavarat sisältävät käteiset varat ja pankkitilit.

Konserni arvioi jokaisena raportointikauden päättymispäivänä, onko olemassa objektiivista näyttöä yksittäisen rahoitusvaroihin kuuluvan erän tai rahoitusvarojen ryhmän arvonalentumisesta. Jos on olemassa objektiivista näyttöä siitä, että jaksotettuun hankintameno taseeseen merkityistä lainoista ja muista saamisista on syntynyt arvonalentumistappio, kirjataan tappion määrä tulosvaikutteisesti. Mikäli arvonalentumistappion määrä pienenee jollakin myöhemmällä kaudella ja vähennyksen voidaan objektiivisesti katsoa liittyvän arvonalentumisen kirjaamisen jälkeiseen tapahtumaan, kirjattu tappio peruutetaan tulosvaikutteisesti.

Myyntisaamiset kirjataan alun perin laskutusarvoon perustuvaan käypään arvoon. Sen jälkeen ne arvostetaan, arvonalentuminen huomioon ottaen, jaksotettuun hankintameno käyttäen efektiivisen koron menetelmää. Myyntisaamisten arvonalennus tehdään, kun arvonalentumisesta on olemassa perusteltu näyttö. Velallisen merkittävät taloudelliset vaikeudet, konkurssin todennäköisyys, maksujen laiminlyönti tai maksusuorituksen viivästyminen yli 100 päivää ovat näyttöä myyntisaamisen arvonalentumisesta.

Rahoitusvelat merkitään taseeseen alun perin saadun rahasuorituksen perusteella käypään arvoon. Transaktiomenot sisällytetään jaksotettuun hankintameno arvostetta-

vien rahoitusvelkojen alkuperäiseen kirjanpitoarvoon. Myöhemmin rahoitusvelat, lukuun ottamatta johdannaisvelkoja, arvostetaan efektiivisen koron menetelmällä jaksotettuun hankintamenuon. Rahoitusvelkoja sisältyy pitkä- ja lyhytaikaisiin velkoihin.

Suojauslaskenta

Okmetic on soveltanut IAS 39:n mukaista suojauslaskentaa sähköjohdannaisopimuksiin, joilla suojataan erittäin todennäköisiä ennakoituja sähköostojen rahavirtoja. Rahavirran suojausiksi määritettyjen, ehdot täyttävien johdannaisinstrumenttien käyvän arvon muutosten tehokas osuus kirjataan muihin laajan tuloksen eriin ja esitetään oman pääoman suojausrahastossa. Suojausinstrumentista omaan pääomaan kertyneet voitot ja tappiot siirretään tulosvaikutteisiksi sähköostojen oikaisuiksi silloin, kun suojattu erä vaikuttaa voittoon tai tappioon. Tehottomaan osuuteen liittyvä voitto tai tappio kirjataan välittömästi liiketoiminnan muihin tuottoihin tai kuluihin.

Konserni dokumentoi suojauslaskentaa aloittaessaan suojattavan kohteen ja suojausinstrumenttien välisen suhteen sekä konsernin riskienhallinnan tavoitteet ja suojaukseen ryhtymisen strategian. Konserni dokumentoi ja arvioi suojausta aloitettaessa ja vähintään neljännesvuosittain sen jälkeen suojaussuhteiden tehokkuuden tarkastelemalla suojaavan instrumentin kykyä kumota suojattavan erän rahavirtojen muutokset.

Kun rahavirran suojaukseksi hankittu suojausinstrumentti erääntyy tai se myydään tai kun suojauslaskennan soveltamisedellytykset eivät enää täyty, suojausinstrumentista kertynyt voitto tai tappio jää omaan pääomaan siihen asti, kunnes ennakoitu liiketoimi toteutuu. Kuitenkin, jos ennakoitun liiketoimen ei enää odoteta toteutuvan, omaan pääomaan kertynyt voitto tai tappio kirjataan välittömästi tulosvaikutteisesti.

Vuokrasopimukset

Konsernin vuokralleottajana solmimat vuokrasopimukset aineellisista ja aineettomista hyödykkeistä, joissa konsernille muodostuu olennainen osa omistamiselle ominaisista

riskeistä ja eduista, luokitellaan rahoitusleasingsopimuksiksi ja merkitään taseessa aineellisiin ja aineettomiin käyttöomaisuushyödykkeisiin. Vuokratut hyödykkeet merkitään taseeseen vuokra-ajan alkamisajankohtana vuokratun hyödykkeen käypään arvoon tai sitä alempaan vähimmäisvuokrien nykyarvoon. Vuokravelvoitteet sisältyvät rahoitusvelkoihin. Vähimmäisvuokrat jaetaan rahoitusmenoon ja velan vähennykseen vuokra-aikana siten, että jäljellä olevalle velalle muodostuu kullakin kaudella samansuuruinen korkoprosentti. Rahoitusleasingsopimuksella hankitusta hyödykkeestä tehdään poistot hyödykkeen taloudellisen vaikutusajan tai sitä lyhyemmän vuokra-ajan kuluessa.

Vuokrasopimukset, joissa omistamiselle ominaiset riskit ja edut jäävät vuokranantajalle, käsitellään muina vuokrasopimuksina. Muiden vuokrasopimusten perusteella suoritettavat vuokrat kirjataan kuluiksi tulosvaikutteisesti tasaerinä vuokra-ajan kuluessa.

Varaukset

Varaus kirjataan, kun konsernilla on aikaisemman tapahtuman seurauksena oikeudellinen tai tosiasiallinen veloitte, maksuveloitteen toteutuminen on todennäköistä ja veloitteen määrä on arvioitavissa luotettavasti.

Työsuhde-etuudet

Eläkeveloitteet

Konsernin eläkejärjestelyt noudattavat eri maiden paikallisia käytäntöjä. Nämä eläkejärjestelyt on luokiteltu maksupohjaisiksi järjestelyiksi. Maksupohjaisissa järjestelyissä konserni suorittaa kiinteitä maksuja erilliselle yksikölle. Konsernilla ei ole oikeudellista eikä tosiasiallista veloitetta lisämaksujen suorittamiseen, mikäli maksujen saajataho ei pysty suoriutumaan kyseisten eläke-etuuksien maksamisesta. Maksupohjaisiin eläkejärjestelyihin tehdyt suoritukset merkitään tulosvaikutteisesti sillä tilikaudella, jota veloitus koskee. Konsernin suomalaisen henkilöstön eläketurva on järjestetty eläkevakuutuksin.

Osakeperusteiset maksut

Konsernilla on osakepalkitsemisjärjestelmiä, joissa maksut suoritetaan joko oman pääoman ehtoisina instrumentteina tai käteisvaroina. Järjestelmissä, joissa maksut suoritetaan käteisvaroina, velka arvostetaan käypään arvoon kunkin raportointikauden päättämispäivänä sekä velan suorittamispäivänä, ja käyvän arvon muutokset kirjataan tulosvaikutteisesti oikeuden syntymisajanjakson aikana. Osakkeina toteutettavat järjestelmät arvostetaan käypään arvoon niiden myöntämishetkellä ja kirjataan kuluksi tuloslaskelmaan tasaisesti oikeuden syntymisajanjakson aikana. Osakkeina toteutettavan etuuden käypä arvo on osakkeen arvo myöntämishetkellä. Kuluksi kirjattava määrä perustuu johdon arvioon tulevien osakkeina maksettavien etuuksien määrästä syntymisajanjakson lopussa. Arvio lopullisesta osakkeiden määrästä päivitetään jokaisena raportointikauden päättämispäivänä. Arvioiden muutokset käsitellään tulosvaikutteisesti. Osakkeina toteutettavien osakeperusteisten maksujen osalta kirjataan tuloslaskelman kulukirjausta vastaava oman pääoman lisäys.

Optio-oikeudet arvostetaan käypään arvoon niiden myöntämishetkellä ja kirjataan kuluksi tuloslaskelmaan tasaisesti oikeuden syntymisajanjakson aikana. Optioiden myöntämishetkellä määritetty kulu perustuu johdon arvioon niiden optioiden määrästä, joihin oletetaan syntyvän oikeus oikeuden syntymisajanjakson lopussa. Arvio lopullisesta optioiden määrästä päivitetään jokaisena raportointikauden päättämispäivänä. Arvioiden muutokset käsitellään tulosvaikutteisesti. Optiojärjestelyn käypä arvo määritetään Black-Scholes -optiohinnoittelumallin perusteella. Kun optio-oikeuksia käytetään, osakemerkinnöistä saadut varat, mahdollisilla transaktiomenoilla oikaistuna, kirjataan sijoitetun vapaan oman pääoman rahastoon.

Osakepalkitsemisjärjestelmien ja optio-oikeuksien tulosvaikutus esitetään työsuhde-etuuksista aiheutuissa kuluissa.

Oma pääoma

Menot, jotka liittyvät omien oman pääoman ehtoisten instrumenttien liikkeeselaskuun tai hankintaan, esitetään

oman pääoman vähennyseränä. Mikäli yhtiö hankkii takaisin omia oman pääoman ehtoisia instrumenttejaan, näiden instrumenttien hankintameno vähennetään omasta pääomasta.

Liikevoitto

Liikevoiton käsitettä ei määritellä IAS 1 Tilinpäätöksen esittäminen -standardissa. Konserni määrittelee sen seuraavasti: Liikevoitto on nettosumma, joka muodostuu, kun liikevaihtoon lisätään liiketoiminnan muut tuotot, vähennetään ostokulut oikaistuina varastojen muutoksella, työsuhde-etuuksista aiheutuvat kulut, poistot ja mahdolliset arvonalentumistappiot sekä liiketoiminnan muut kulut. Kaikki muut kuin edellä mainitut tuloslaskelmaerät esitetään liikevoiton alapuolella. Kurssierot liiketoimintaan liittyvistä eristä ja tulosvaikutteisesti kirjattavat sähköjohdannaisten käyvän arvon muutokset sisältyvät liikevoittoon, muutoin kurssierot ja johdannaisten käyvän arvon muutokset kirjataan rahoituseriin.

Myöhemmin sovellettavat uudet tai muutetut standardit ja tulkinnat

Seuraavassa on lueteltu ne julkaistut standardit, tulkinnat ja muutokset olemassa oleviin standardeihin ja tulkintoihin, jotka konserni ottaa käyttöön myöhemmin kuin 1.1.2014 alkaneella tilikaudella:

- IFRS-standardeihin tehdyt vuosittaiset parannukset (Annual Improvements to IFRSs), 2010–2012 ja 2011–2013. Parannukset aiheuttavat muutoksia muun muassa seuraaviin standardeihin: IFRS 2 Osakeperusteiset maksut, IFRS 3 Liiketoimintojen yhdistäminen, IFRS 8 Toimintasegmentit, IFRS 13 Käyvän arvon määrittäminen, IAS 16 Aineelliset käyttöomaisuushyödykkeet ja IAS 38 Aineettomat hyödykkeet sekä IAS 24 Lähipiiriä koskevat tiedot tilinpäätöksessä. Muutoksia on sovellettava 1.7.2014 tai sen jälkeen alkavilla tilikausilla.
- IFRS-standardeihin tehdyt vuosittaiset parannukset (Annual Improvements to IFRSs), 2012–2014. Parannukset aiheuttavat muutoksia seuraaviin standardeihin: IFRS 5 Myytäväenä olevat pitkäaikaiset omaisuuserät ja

lopetetut toiminnot, IFRS 7 Rahoitusinstrumentit: tilinpäätöksessä esitettävät tiedot, IAS 19 Työsuhde-etuudet ja IAS 34 Osavuositarkastukset. Muutoksia on sovellettava 1.7.2016 tai sen jälkeen alkavilla tilikausilla. Muutoksia ei ole vielä hyväksytty EU:ssa.

- IFRS 15, Myyntituotot asiakassopimuksista. Kyseessä on uusi, yhteensovitettu tulouttamista koskeva standardi. Se korvaa IAS 11:n Pitkäaikaishankkeet ja IAS 18:n Tuotot sekä niihin liittyvät tulkinnat. Myyntituotot kirjataan, kun asiakas saa määräysvallan tavaraan tai palveluun ja näin pystyy ohjaamaan tavarain tai palvelun käyttöä ja saamaan siihen liittyvän hyödyn. IFRS 15:n peruserätyksenä on, että myyntituotto kirjataan tavalla, joka kuvaa luvattujen tavaroiden tai palvelujen luovuttamista asiakkaalle, ja kirjattava määrä kuvastaa sitä rahamäärää, johon yritys odottaa olevansa oikeutettu kyseisiin tavaroita tai palveluja vastaan. Standardi sisältää myös johdonmukaiset liitetietovaatimukset, joiden tuloksena tilinpäätöksen käyttäjät saavat kattavat tiedot yrityksen asiakassopimuksista aiheutuvien rahavirtojen luonteesta, määrästä, ajoituksesta ja epävarmuudesta. Standardia on sovellettava 1.1.2017 tai sen jälkeen alkavilla tilikausilla. Standardia ei ole vielä hyväksytty EU:ssa.
- IFRS 9, Rahoitusinstrumentit. IFRS 9:n kokonainen versio korvaa suurimman osan IAS 39:ään sisältyvästä ohjeistuksesta. Eri arvostusperusteet on säilytetty, mutta niitä on yksinkertaistettu määräämällä rahoitusvaroille kolme pääasiallista arvostusryhmää: jaksotettu hankintameno, käypä arvo muiden laajan tuloksen erien kautta ja käypä arvo tulosvaikutteisesti. Luokittelu riippuu yhteisön liiketoimintamallista ja rahoitusvaroihin kuuluvan erän sopimusperusteisten rahavirtojen ominaispiirteistä. Osakesijoitukset arvostetaan käypään arvoon tulosvaikutteisesti, joskin niitä alun perin kirjaintoon merkittäessä voidaan tehdä peruuttamaton valinta arvonmuutosten kirjaamisesta muihin laajan tuloksen eriin. IAS 39:n mukainen toteutuneisiin arvonalentumistappioihin perustuva malli korvautuu uudella odotettuihin tappioihin perustuvalla mallilla.

Rahoitusvelkojen luokitteluun ja arvostukseen ei tullut muita muutoksia kuin oman luottoriskin muutosten kirjaaminen muihin laajan tuloksen eriin, kun on kyse käypään arvoon tulosvaikutteisesti kirjattavista veloista. Suojauksen tehokkuutta koskevat vaatimukset helpottuvat, kun vaatimus täsmällisestä tehokkuustestauksesta poistuu. IFRS 9 edellyttää taloudellista suhdetta suojauskohteen ja suojausinstrumentin välillä ja samaa ”suojausastetta” kuin mitä johto tosiasiallisesti käyttää riskienhallinnassa. Dokumentointia vaaditaan edelleen, mutta se poikkeaa IAS 39:n mukaisesta. Standardia on sovellettava 1.1.2018 tai sen jälkeen alkavilla tilikausilla. Standardia ei ole vielä hyväksytty EU:ssa.

Konsernissa arvioidaan uusien standardien ja standardeihin tehtyjen muutosten mahdollisia vaikutuksia. Muilla jo julkaistuilla mutta ei vielä voimassa olevilla IFRS-standardeilla tai IFRIC-tulkinnoina ei odoteta olevan vaikutusta konsernille.

1. SEGMENTTI-INFORMAATIO

Konsernilla on yksi toimintasegmentti. Raportointimuoto perustuu siihen, että yhtiön strategian mukaisten tuotteiden valmistus tapahtuu suurelta osin samoilla tuotantokoneilla ja resursseilla ja ne myydään yhtenäisin myyntitavoin osittain samoille tai samantyyppisille asiakkaille, joihin kohdistuu yhtenäiset riskit. Konsernin omaa sisäistä kiekko-tyyppien jakoa kahteen asiakaspohjaiseen alueeseen käytetään lähinnä selventämään yhtiön strategista lähtökohtaa. Konsernin ylimmälle operatiiviselle päätöksentekijälle (CODM), hallitukselle, ei kiekko-alueita säännöllisessä tulosseurannassa raportoida. Muu liiketoiminta käsittää pääosin solar-materiaalien myyntiä.

Liikevaihdon lisäksi yhtiön johdolla ei ole muita kannattavuutta kuvaavia lukuja asiakasteollisuksiensa tasolla. Konsernin liikevoitto ja liikevoittoprosentti ovat keskeisimmät ylimmän operatiivisen päätöksentekijän käyttämät tulokellisuuden mittarit.

Maantieteellisiä alueita koskevat tiedot

Maantieteellisten alueiden liikevaihto esitetään asiakkaiden sijainnin mukaan ja varat esitetään varojen sijainnin mukaan. Ulkoisilta asiakkailta saadut myyntituotot on määritetty samalla tavalla kuin tilinpäätöksessä.

1 000 euroa	2014		2013	
	Liikevaihto	Pitkäaikaiset varat ¹	Liikevaihto	Pitkäaikaiset varat ¹
Suomi	7 693,1	40 847,8	5 602,8	43 947,8
Yhdysvallat	23 643,2	2 830,3	26 690,5	3 350,9
Japani	4 748,2	4,2	5 254,2	5,6
Saksa	13 072,9	-	10 363,8	-
Muut maat	24 947,1	-	20 605,1	-
Yhteensä	74 104,5	43 682,3	68 516,4	47 304,3

¹ Konsernin muut pitkäaikaiset varat kuin rahoitusinstrumentit ja laskennalliset verosaamiset

Yhtiöllä ei ole yksittäisiä asiakkaita, joilta saadut tuotot ylittäisivät 10 prosenttia kokonaistuotoista.

Liikevaihdon jakautuminen markkina-alueittain

1 000 euroa	Pohjois-Amerikka	Eurooppa	Aasia	Konserni
2014	26 559,8	31 748,7	15 795,9	74 104,5
2013	28 581,1	27 532,9	12 402,4	68 516,4

Liikevaihdon jakautuminen asiakaspohjaisesti

1 000 euroa	Anturikiekot	Puolijohdekiekot	Muu liiketoiminta	Konserni
2014	46 762,8	24 747,7	2 594,0	74 104,5
2013	40 455,9	25 609,5	2 451,0	68 516,4

2. TOIMINTOKOHTAISTEN KULUJEN ERITTELY

1 000 euroa	2014	2013
Raaka-aineet ja materiaalit	27 261,9	24 775,1
Vesi ja energia	3 525,2	3 388,0
Kunnossapito ja varaosat	3 404,9	3 227,0
Työsuhde-etuudet ¹	21 667,5	20 332,5
Varastojen muutos	20,9	106,1
Poistot ²	6 584,1	5 873,6
Muut	5 463,4	5 420,6
Yhteensä	67 927,9	63 122,9

¹ Liitetieto 6

² Liitetieto 5

Toimintokohtaiset kulut sisältävät tuotannon, myynnin ja markkinoinnin sekä hallinnon kulut.

Tilintarkastajan palkkiot

1 000 euroa	2014	2013
Tilintarkastus	104,9	90,5
Veroneuvonta	38,0	23,1
Muut palvelut	17,2	5,6
Yhteensä	160,1	119,2

Palkkiot PricewaterhouseCoopers -ketjuun kuuluville yhtiöille olivat 147,6 tuhatta euroa (2013: 105,7 tuhatta euroa).

3. LIIKETOIMINNAN MUUT TUOTOT

1 000 euroa	2014	2013
Aineellisten käyttöomaisuushyödykkeiden myyntivoitot	245,9	-
Vakuutuskorvaukset	155,6	-
Käyvän arvon muutokset kaupankäynti-tarkoituksessa pidettävistä rahoitusvaroista ja -veloista		
Sähköjohdannaiset	138,7	-
Rahavirran suojausten tehoton osuus ¹	-	44,9
Muut tuottoerät	7,9	23,7
Yhteensä	548,0	68,6

¹ Liitetieto 25

4. LIIKETOIMINNAN MUUT KULUT

1 000 euroa	2014	2013
Luottotappiot myyntisaamisista	19,6	89,3
Myyntisaamisten luottotappioiden peruutukset	-31,2	-
Käyvän arvon muutokset kaupankäynti-tarkoituksessa pidettävistä rahoitusvaroista ja -veloista		
Sähköjohdannaiset	-	98,1
Rahavirran suojausten tehoton osuus ¹	18,3	-
Muut kuluerät	317,2	243,4
Yhteensä	323,9	430,8

¹ Liitetieto 25

5. POISTOT

1 000 euroa	2014	2013
Poistot hyödykeryhmittäin		
Rakennukset ja rakennelmat	1 259,4	1 119,7
Koneet ja kalusto	4 998,1	4 503,3
Aineettomat hyödykkeet	326,6	250,6
Yhteensä	6 584,1	5 873,6
Poistot toimintokohtaisesti		
Tuotanto	6 168,3	5 538,4
Hallinto	415,8	335,2
Yhteensä	6 584,1	5 873,6

6. TYÖSUHDE-ETUUKSISTA AIHEUTUVAT KULUT

1 000 euroa	2014	2013
Palkat ja palkkiot	16 976,1	16 146,5
Eläkekulut, maksupohjaiset järjestelmät	2 751,7	2 629,2
Osakeperusteiset maksut		
Osakkeina toteutettavat	248,8	198,9
Käteisvaroina toteutettavat	221,9	111,6
Muut henkilösivukulut	1 469,0	1 246,3
Yhteensä	21 667,5	20 332,5

Erittely johtoon kuuluvien avainhenkilöiden työsuhde-etuuksista esitetään liitetiedossa 26 Lähipiiritapahtumat. Tiedot osakepalkitsemisjärjestelmistä esitetään liitetiedossa 20 Osakeperusteiset maksut.

Henkilöstön lukumäärä	2014	2013
Toimihenkilöt	138	137
Työntekijät	232	226
Keskimäärin	370	363
31.12.	367	355

7. TUTKIMUS- JA KEHITTÄMISMENOT

1 000 euroa	2014	2013
Tutkimus- ja kehittämismenot	2 471,7	2 779,0

Tutkimus- ja kehittämismenot sisältyvät myytyjä suoritteita vastaaviin kuluihin.

8. RAHOITUSTUOTOT JA -KULUT

1 000 euroa	2014	2013
Rahoitustuotot		
Korkotuotot lainoista ja muista saamisista	1,8	3,1
Voitot kaupankäyntitarkoituksessa pidettävistä rahoitusvaroista ja -veloista		
Valuuttajohdannaiset	-	35,6
Valuuttakurssivoitot, netto ¹	216,7	-
Yhteensä	218,6	38,8

Rahoituskulut

Korkokulut jaksotettuun hankintamenoön arvostettavista rahoitusveloista	-231,2	-189,4
Valuuttakurssitappiot, netto ¹	-	-473,6
Tappiot kaupankäyntitarkoituksessa pidettävistä rahoitusvaroista ja -veloista		
Valuuttajohdannaiset	-304,1	-
Muut rahoituskulut	-32,8	-6,2
Yhteensä	-568,2	-669,1

¹ Valuuttakurssierot sisältävät kurssivoittoa lainoista ja muista saamisista 200,5 tuhatta euroa (2013: kurssitappiota 184,2 tuhatta euroa) ja kurssitappiota jaksotettuun hankintamenoön arvostettavista rahoitusveloista 1,2 tuhatta euroa (2013: kurssivoittoa 49,6 tuhatta euroa). Konsernin sisäisistä lainoista on kirjattu kurssivoittoa 17,4 tuhatta euroa (2013: kurssitappiota 338,9 tuhatta euroa).

1 000 euroa	2014	2013
Liiketulokseen sisältyvät valuuttakurssierot		
Lainoista ja muista saamisista	789,5	-398,2
Jaksotettuun hankintamenoön arvostettavista rahoitusveloista	-195,8	148,1
Yhteensä	593,8	-250,2

9. TULOVEROT

1 000 euroa	2014	2013
Tuloverot tuloslaskelmassa		
Tilikauden verotettavaan tuloon perustuva vero	-571,3	17,6
Edellisten tilikausien verot	-7,6	10,7
Laskennalliset verot		
Syntyneet ja purkautuneet väliaikaiset erot	-640,1	-1 051,1
Emoyhtiön vuoden 2014 yhteisöverokannan muutoksen vaikutus	-	463,7
Yhteensä	-1 219,0	-559,1

Tuloslaskelman verokulun ja konsernin kotimaan verokannalla 20,0 prosenttia (2013: 24,5 %) laskettujen verojen väliset täsmäytyslaskelmat:

1 000 euroa	2014	2013
Tulos ennen veroja	6 051,2	4 401,0
Verot laskettuna kotimaan verokannalla	-1 210,2	-1 078,2
Ulkomaisten tytäryritysten poikkeavat verokannat	871,5	984,1
Tappiot, joista ei ole kirjattu laskennallista verosaamista	-500,8	-923,7
Emoyhtiön vuoden 2014 yhteisöverokannan muutoksen vaikutus	-	463,7
Vähennyskeltottomien kulujen verovaikutus	-498,7	-15,7
Edellisten tilikausien verot	-7,6	10,7
Aiemmin kirjaamattomien verotuksellisten tappioiden käyttö	126,9	-
Tuloverot tuloslaskelmassa	-1 219,0	-559,1

Emoyhtiön kotimaan yhteisöverokanta aleni 20,0 prosenttiin vuonna 2014. Muiden konserniyhtiöiden verokannat ovat olleet muuttumattomat vuosina 2014 ja 2013.

Muihin laajan tuloksen eriin liittyvät verot on esitetty liitetiedossa 14. Laskennalliset verosaamiset ja -velat.

10. MUUT LAAJAN TULOKSEN ERÄT

Muihin laajan tuloksen eriin kirjatut erät sekä niihin liittyvät luokittelun muutoksesta johtuvat oikaisut:

1 000 euroa	2014	2013
Rahavirran suojaukset ¹	-10,9	-128,5
Siirto tulosvaikutteiseksi	-	70,1
Muuntoerot	891,0	-59,6
Yhteensä	880,0	-118,1

¹ Liitetieto 14

11. OSAKEKOHTAINEN TULOS

Laimentamaton osakekohtainen tulos lasketaan jakamalla emoyrityksen osakkeenomistajille kuuluva tilikauden tulos tilikauden aikana ulkona olevien osakkeiden lukumäärän painotetulla keskiarvolla. Painotettua keskiarvoa laskettaessa osakkeiden lukumäärästä vähennetään Okmetic Oyj:n hallussa olevat omat osakkeet sekä Okmetic Management Oy:n omistamat Okmeticin osakkeet¹.

	2014	2013
Emoyhtiön omistajille kuuluva tilikauden tulos, 1 000 euroa	4 832,2	3 841,9
Osakkeiden lukumäärän painotettu keskiarvo tilikauden aikana, 1 000 kpl	16 857,3	16 685,8
Laimentamaton osakekohtainen tulos, euroa/osake	0,29	0,23

Laimennusvaikutuksella oikaistua osakekohtaista tulosta laskettaessa osakkeiden lukumäärän painotetussa keskiarvossa otetaan huomioon kaikkien laimentavien potentiaalisten kantaosakkeiden osakkeiksi muuttamisesta johtuva laimentava vaikutus. Vertailuvuonna osakekohtaista tulosta laimentavat osakepalkitsemisjärjestelmät, joita ovat johtoryhmän osakepalkkiojärjestelmä ja ylimmän johdon kannustinjärjestelmä.

Osakeoptioilla on laimentava vaikutus, kun osakeoptioiden merkintähinta on alempi kuin osakkeen käypä arvo. Laimennusvaikutukseksi tulee se määrä osakkeita, joka joudutaan laskemaan liikkeeseen vastikkeettomana, koska optioiden käytöstä saatavilla varoilla konserni ei voisi laskea liikkeeseen samaa määrää osakkeita käypään arvoon. Osakkeen käypä arvo perustuu osakkeiden tilikauden keskimääräiseen hintaan. Osakeoptioilla ei ole ollut laimentavaa vaikutusta.

	2014	2013
Emoyhtiön omistajille kuuluva tilikauden tulos, 1 000 euroa	4 832,2	3 841,9
Osakkeiden lukumäärän painotettu keskiarvo tilikauden aikana, 1 000 kpl	16 857,3	16 685,8
Osakepalkitsemisjärjestelmien osakkeiden vaikutus, 1 000 kpl	17,5	405,3
Osakkeiden lukumäärän painotettu keskiarvo laimennusvaikutuksella oikaistun osakekohtaisen tuloksen laskemiseksi, 1 000 kpl	16 874,9	17 091,1
Laimennusvaikutuksella oikaistu osakekohtainen tulos, euroa/osake	0,29	0,22

¹ Liitetieto 19. Okmetic Management Oy fuusioitiin emoyhtiöön 30.11.2014.

12. AINEELLISET KÄYTTÖMAISUUSHYÖDYKKEET

1 000 euroa	Maa-alueet	Rakennukset	Koneet ja kalusto	Keskeneräiset hankinnat ¹	Yhteensä
Hankintameno 1.1.2014	812,1	28 646,9	124 197,1	2 706,6	156 362,7
Lisäykset	-	99,4	1 851,9	1 675,7	3 627,0
Vähennykset	-519,7	-	-1 452,6	-	-1 972,3
Siirrot erien välillä	-	-79,1	2 284,1	-2 205,0	0,0
Muuntoerot	110,4	366,3	1 617,3	-	2 094,0
Hankintameno 31.12.2014	402,8	29 033,5	128 497,8	2 177,3	160 111,4
Kertyneet poistot ja arvonalentumiset 1.1.2014	-	-15 028,6	-96 039,0	-	-111 067,6
Vähennysten ja siirtojen kertyneet poistot	-	79,2	1 373,4	-	1 452,6
Tilikauden poistot	-	-1 259,4	-4 998,1	-	-6 257,5
Muuntoerot	-	-225,4	-1 475,7	-	-1 701,1
Kertyneet poistot ja arvonalentumiset 31.12.2014	-	-16 434,2	-101 139,4	-	-117 573,6
Kirjanpitoarvo 1.1.2014	812,1	13 618,3	28 158,1	2 706,6	45 295,1
Kirjanpitoarvo 31.12.2014	402,8	12 599,3	27 358,4	2 177,3	42 537,8
1 000 euroa	Maa-alueet	Rakennukset	Koneet ja kalusto	Keskeneräiset hankinnat ¹	Yhteensä
Hankintameno 1.1.2013	848,9	23 377,6	116 158,6	9 786,9	150 172,0
Lisäykset	-	1 154,3	4 268,3	2 225,5	7 648,1
Vähennykset	-	-	-755,2	-	-755,2
Siirrot erien välillä	-	4 236,5	5 069,1	-9 305,6	0,0
Muuntoerot	-36,8	-121,5	-543,7	-0,2	-702,2
Hankintameno 31.12.2013	812,1	28 646,9	124 197,1	2 706,6	156 362,7
Kertyneet poistot ja arvonalentumiset 1.1.2013	-	-13 979,6	-92 759,3	-	-106 738,9
Vähennysten ja siirtojen kertyneet poistot	-	-	746,0	-	746,0
Tilikauden poistot	-	-1 119,7	-4 503,3	-	-5 623,0
Muuntoerot	-	70,7	477,6	-	548,3
Kertyneet poistot ja arvonalentumiset 31.12.2013	-	-15 028,6	-96 039,0	-	-111 067,6
Kirjanpitoarvo 1.1.2013	848,9	9 398,0	23 399,3	9 786,9	43 433,1
Kirjanpitoarvo 31.12.2013	812,1	13 618,3	28 158,1	2 706,6	45 295,1

¹ Vuonna 2014 keskeneräisistä hankinnoista liittyy koneet ja kalusto -käyttöomaisuusryhmään 2,2 miljoonaa euroa (2013: 2,7 milj. euroa).

Vuonna 2014 aineellisten käyttöomaisuushyödykkeiden hankintameno lisäykseen sisältyy rahoitusleasing sopimuksilla vuokrattuja hyödykkeitä 0,1 miljoonaa euroa (2013: -).

13. AINEETTOMAT HYÖDYKKEET

1 000 euroa	ATK-ohjelmistot	Yhteensä
Hankintameno 1.1.2014	1 253,9	1 253,9
Lisäykset	87,6	87,6
Vähennykset	-	-
Siirrot erien välillä	-	-
Muuntoerot	-	-
Hankintameno 31.12.2014	1 341,5	1 341,5
Kertyneet poistot ja arvonalentumiset 1.1.2014	-357,4	-357,4
Vähennysten ja siirtojen kertyneet poistot	-	-
Tilikauden poistot	-326,6	-326,6
Muuntoerot	-	-
Kertyneet poistot ja arvonalentumiset 31.12.2014	-684,0	-684,0
Kirjanpitoarvo 1.1.2014	896,5	896,5
Kirjanpitoarvo 31.12.2014	657,5	657,5

1 000 euroa	ATK-ohjelmistot	Yhteensä
Hankintameno 1.1.2013	743,1	743,1
Lisäykset	510,8	510,8
Vähennykset	-	-
Siirrot erien välillä	-	-
Muuntoerot	-	-
Hankintameno 31.12.2013	1 253,9	1 253,9
Kertyneet poistot ja arvonalentumiset 1.1.2013	-106,8	-106,8
Vähennysten ja siirtojen kertyneet poistot	-	-
Tilikauden poistot	-250,6	-250,6
Muuntoerot	-	-
Kertyneet poistot ja arvonalentumiset 31.12.2013	-357,4	-357,4
Kirjanpitoarvo 1.1.2013	636,3	636,3
Kirjanpitoarvo 31.12.2013	896,5	896,5

Vuonna 2014 aineettomien hyödykkeiden hankintamenoa lisäykseen sisältyy rahoitusleasingsojimuksilla vuokrattuja hyödykkeitä 0,1 miljoonaa euroa (2013: 0,5 milj. euroa).

Rahoitusleasingosopimukset

Aineellisiin ja aineettomiin käyttöomaisuushyödykkeisiin sisältyy rahoitusleasingosopimuksilla hankittua omaisuutta seuraavasti:

1 000 euroa	Koneet ja kalusto	ATK-ohjelmistot	Yhteensä
31.12.2014			
Hankintameno	1 391,0	1 341,5	2 732,5
Kertyneet poistot	-706,4	-684,0	-1 390,5
Kirjanpitoarvo	684,5	657,5	1 342,0
31.12.2013			
Hankintameno	2 368,9	1 253,9	3 622,8
Kertyneet poistot	-1 568,4	-357,4	-1 925,8
Kirjanpitoarvo	800,5	896,5	1 697,0

14. LASKENNALLISET VEROSAAMISET JA -VELAT
Laskennallisten verosaamisten ja verovelkojen muutos tilikauden aikana

1 000 euroa	1.1.2014	Kirjattu tulos- vaikutteisesti	Kirjattu muihin laajan tuloksen eriin	Kirjattu omaan pääomaan	31.12.2014
Laskennalliset verosaamiset					
Vahvistetut tappiot	270,5	-	-	-	270,5
Johdannaisten arvostaminen käypään arvoon	63,8	-1,9	2,7	-	64,6
Rahoitusleasing	4,4	1,0	-	-	5,4
Yhteensä	338,7	-0,9	2,7	-	340,5
Netotettu laskennallisista verovelloista	-68,2	0,9	-2,7	-	-70,0
Laskennalliset verosaamiset, netto	270,5	0,0	0,0	-	270,5
Laskennalliset verovelat					
Kertyneet poistoerot	1 897,5	597,4	-	-	2 494,8
Osakepalkitseminen	-2,3	6,3	-	-	4,0
Varastoon aktivoidut kiinteät kulut	224,8	27,5	-	-	252,3
Muut erät	0,0	10,8	-	-	10,8
Yhteensä	2 120,0	642,0	-	-	2 761,9
Netotettu laskennallisista verosaamisista	-68,2	0,9	-2,7	-	-70,0
Laskennalliset verovelat, netto	2 051,7	642,9	-2,7	-	2 691,8
Laskennalliset verosaamiset (+) / -velat (-), netto	-1 781,2				-2 421,3

1 000 euroa	1.1.2013	Kirjattu tulos- vaikutteisesti	Kirjattu muihin laajan tuloksen eriin	Kirjattu omaan pääomaan	31.12.2013
Laskennalliset verosaamiset					
Vahvistetut tappiot	270,5	-	-	-	270,5
Johdannaisten arvostaminen käypään arvoon	43,6	9,2	11,0	-	63,8
Rahoitusleasing	-	4,4	-	-	4,4
Yhteensä	314,1	13,6	11,0	-	338,7
Netotettu laskennallisista verovelosta	-43,6	-13,6	-11,0	-	-68,2
Laskennalliset verosaamiset, netto	270,5	0,0	0,0	-	270,5
Laskennalliset verovelat					
Kertyneet poistoerot	1 103,1	794,5	-	-	1 897,5
Osakepalkitseminen	3,1	-5,4	-	-	-2,3
Varastoon aktivoidut kiinteät kulut	254,4	-29,6	-	-	224,8
Muut erät	158,4	-158,4	-	-	0,0
Yhteensä	1 519,0	601,0	-	-	2 120,0
Netotettu laskennallisista verosaamisista	-43,6	-13,6	-11,0	-	-68,2
Laskennalliset verovelat, netto	1 475,4	587,4	-11,0	-	2 051,7
Laskennalliset verosaamiset (+) / -velat (-), netto	-1 204,9				-1 781,2

Laskennallinen vero on taseessa esitetty nettona niiden konserniyhtiöiden osalta, joiden välillä tuloksentasaus verotuksessa on mahdollinen.

Ulkomaisten tytäryritysten kertyneistä verotuksellisista tappioista, 4,8 miljoonaa euroa (2013: 4,3 milj. euroa), ei tilikaudella ole kirjattu laskennallista verosaamista. Näistä vanhenee vuonna 2017 0,1 miljoonaa euroa, loput vuosina 2018–2032.

Muihin laajan tuloksen eriin liittyvät verot

1 000 euroa	2014			2013		
	Ennen veroja	Verovaikutus	verojen jälkeen	Ennen veroja	Verovaikutus	verojen jälkeen
Rahavirran suojaukset	-13,6	2,7	-10,9	-69,5	11,0	-58,5
Muuntoerot	891,0	-	891,0	-59,6	-	-59,6
Yhteensä	877,4	2,7	880,0	-129,1	11,0	-118,1

15. RAHOITUSINSTRUMENTIT RYHMITTÄIN

2014 1 000 euroa	Liite- tieto	Käypään arvoon tulos- vaikuttisesti kirjattavat rahoitusvarat/ -velat	Suojaus- laskennassa olevat johdannaiset	Lainat ja muut saamiset	Jaksotettuun hankinta- menoon kirjattavat rahoitusvelat	Kirjan- pitoarvo	Käypä arvo	Käypien arvojen hierarkian taso
Rahoitusvarat								
Myyntisaamiset ja muut saamiset ¹	16			12 438,3		12 438,3		
Johdannaissopimukset	16,25	5,5	-			5,5	5,5	2
Rahavarat	18			14 435,6		14 435,6		
Yhteensä		5,5	-	26 873,9	-	26 879,4		
Rahoitusvelat								
Lainat rahoituslaitoksilta	21				6 995,7	6 995,7	7 034,5	2
Ryhmäjoukkovelkakirjalaina	21				4 950,2	4 950,2	5 292,6	2
Rahoitusleasingvelat	21				1 379,3	1 379,3	1 397,4	2
Ostovelat ja muut velat ²	23				5 454,9	5 454,9		
Johdannaissopimukset	23,25	195,8	132,9			328,7	328,7	1,2
Yhteensä		195,8	132,9	-	18 780,2	19 108,9		
Rahoitusvarat								
Myyntisaamiset ja muut saamiset ¹	16			11 276,6		11 276,6		
Johdannaissopimukset	16,25	122,2	-			122,2	122,2	1,2
Rahavarat	18			5 214,2		5 214,2		
Yhteensä		122,2	-	16 490,8	-	16 613,0		
Rahoitusvelat								
Lainat rahoituslaitoksilta	21				10 017,3	10 017,3	9 973,4	2
Rahoitusleasingvelat	21				1 726,8	1 726,8	1 742,7	2
Ostovelat ja muut velat ²	23				6 894,1	6 894,1		
Johdannaissopimukset	23,25	340,5	100,9			441,5	441,5	1
Yhteensä		340,5	100,9	-	18 638,2	19 079,7		

¹ Myyntisaamiset ja muut saamiset eivät sisällä ennakkomaksuja ja muita rahoitusvaroihin kuulumattomia eriä.

² Ostovelat ja muut velat eivät sisällä rahoitusvelkoihin kuulumattomia eriä.

Käyvän arvon määrittämisperiaatteet

Myyntisaamiset ja muut saamiset

Muiden kuin johdannaissopimuksiin perustuvien lyhytaikaisen saamisen alkuperäisen kirjanpitoarvon katsotaan vastaavan niiden käypää arvoa.

Johdannaissopimukset

Sähköjohdannaisten käyvät arvot perustuvat niiden noteerattuun markkinahintaan. Valuuttatermiinien ja -optioiden käyvät arvot on laskettu instrumentin raportointikauden päättymispäivän markkinahinnan ja sopimushinnan perusteella käyttäen yleisesti tunnettuja arvostusmalleja.

Lainat

Lainat arvostetaan jaksotettuun hankintamenuon. Niiden käyvät arvot on laskettu diskonttaamalla velkoihin liittyvät rahavirrat. Diskonttaus korkona on käytetty korkoa, jolla konserni saisi vastaavaa lainaa ulkopuolelta raportointikauden päättymispäivänä. Kokonaiskorko muodostuu riskittömästä korosta ja yrityskohtaisesta riskipreemiosta 1,08 prosenttia (2013: 1,08 %).

Rahoitusleasingvelat

Rahoitusleasingvelkojen käypä arvo on arvioitu diskonttaamalla tulevat rahavirrat korolla, jolla konserni voisi tehdä vastaavan leasing sopimuksen raportointikauden päättymispäivänä.

Ostovelat ja muut velat

Muiden kuin johdannaissopimuksiin perustuvien lyhytaikaisen velkojen alkuperäisen kirjanpitoarvon katsotaan vastaavan niiden käypää arvoa.

Käypien arvojen hierarkia

Konsernin käypään arvoon arvostettavat rahoitusinstrumentit koostuvat suojaukseen käytettävistä johdannaisista sekä kaupankäyntitarkoituksessa pidettäviksi luokitelluista johdannaisista.

Hierarkian tason 1 käyvät arvot perustuvat täysin samanlaisten omaisuuserien tai velkojen noteerattuihin (oikaisemattomiin) hintoihin toimivilla markkinoilla.

Tason 2 instrumenttien käyvät arvot perustuvat muihin syöttötietoihin kuin toimivilla markkinoilla noteerattuihin hintoihin, mutta kuitenkin tietoihin, jotka kyseiselle omaisuuserälle tai velalle ovat todettavissa joko suoraan (ts. hintana) tai epäsuorasti (ts. hinnoista johdettuna).

Sähköjohdannaiset on luokiteltu hierarkian tasolle 1 ja valuuttajohdannaiset tasolle 2. Johdannaiset on eritelty liitetiedossa 25 Johdannaisopimukset.

16. MYYNTISAAMISET JA MUUT SAAMISET

1 000 euroa	2014	2013
Pitkäaikaiset		
Muut saamiset	36,9	36,3
Ennakkomaksut	487,1	1 112,7
Yhteensä	524,0	1 149,0
Lyhytaikaiset		
Myyntisaamiset	12 401,3	11 054,2
Muut saamiset	-	149,9
Johdannaisopimukset, ei suojauslaskennassa ¹	5,5	122,2
Saamiset lähipiiriin kuuluilta ²	-	37,2
Ennakkomaksut	978,3	1 823,4
Arvonlisäverosaamiset	346,4	275,7
Muut lyhytaikaiset saamiset	520,7	706,2
Muut siirtosaamiset	94,8	230,8
Yhteensä	14 346,9	14 399,5

¹ Liitetieto 25

² Liitetieto 26

Tasearvot vastaavat parhaiten sitä rahamäärää, joka on luottoriskin enimmäismäärä siinä tapauksessa, että toiset sopimusosapuolet eivät pysty täyttämään rahoitusinstrumentteihin liittyviä veloitteitaan. Saamiset ovat vakuudettomia. Saamisiin ei liity merkittäviä luottoriskikeskittymiä.

Myyntisaamisten ikäjakaua ja arvonalentumistappioiksi kirjatut erät

1 000 euroa	2014	Arvon- alentumis- tappiot	2014 netto	2013	Arvon- alentumis- tappiot	2013 netto
Erääntymättömät	7 712,4	-	7 712,4	8 048,2	-	8 048,2
Erääntyneet						
-30 päivää	2 221,7	-	2 221,7	1 755,1	-	1 755,1
31-60 päivää	981,8	-	981,8	558,5	-	558,5
yli 60 päivää	1 505,0	-19,6	1 485,4	781,7	-89,3	692,4
Yhteensä	12 420,9	-19,6	12 401,3	11 143,5	-89,3	11 054,2

17. VAIHTO-OMAIUUUS

1 000 euroa	2014	2013
Aineet ja tarvikkeet	12 391,6	11 106,1
Keskeneräiset tuotteet	2 004,3	2 147,7
Valmiit tuotteet	3 494,0	3 380,6
Yhteensä	17 889,9	16 634,4

Tilikaudella kirjattiin kuluksi 46,4 tuhatta euroa (2013: -), jolla vaihto-omaisuuden kirjanpitoarvoa alennettiin vastaamaan sen nettorealisointiarvoa. Nettorealisointiarvoon arvostetun vaihto-omaisuuden kirjanpitoarvo on 243,7 tuhatta euroa (2013: -).

18. RAHAVARAT

1 000 euroa	2014	2013
Käteinen raha ja pankkitilit	14 435,6	5 214,2

19. OMA PÄÄOMA

Osakkeiden lukumäärä, kappaletta	2014	2013
Ulkona olevien osakkeiden lukumäärä 1.1.	16 693 377	16 659 554
Osakeanti	150 000	-
Omien osakkeiden luovutus liittyen johtoryhmän osakepalkkiojärjestelmään	11 919	18 540
Hallituksen jäsenten vuosipalkkioiden maksaminen omilla osakkeilla	15 441	15 283
Ulkona olevien osakkeiden lukumäärä 31.12.	16 870 737	16 693 377

Osakepääoma

Okmetic Oyj:n kauppakisteriin merkitty osakepääoma 31.12.2014 oli 11 821 250,00 euroa (2013: 11 821 250,00 euroa).

Osakkeiden määrä oli 17 287 500. Osakkeilla ei ole nimellisarvoa eikä enimmäisosakemäärää ole rajoitettu. Yhtiöllä on yksi osakesarja. Kaikki liikkeeseen lasketut osakkeet on maksettu täysimääräisesti.

Ylikurssirahasto

1.9.2006 saakka voimassa olleen osakeyhtiölain 1978 (734/78) mukaan ylikurssirahasto sisältää osakeannissa osakkeista maksetun kirjanpidollisen vasta-arvon ja osakkeen merkintähinnan välisen määrän.

Sijoitetun vapaan oman pääoman rahasto

Sijoitetun vapaan oman pääoman rahasto (SVOP) sisältää osakkeiden merkintähinnan siltä osin, kun sitä ei nimenomaisen päätöksen mukaan merkitä osakepääomaan.

Suojausrahasto

Suojausrahasto sisältää rahavirran suojauksena käytettävien johdannaisinstrumenttien kertyneet käypien arvojen muutosten tehokkaat osuudet.

Muuntoerot

Muuntoerot sisältävät ulkomaisten yksikköjen tilinpäätösten muuntamisesta syntyneet muuntoerot.

Omat osakkeet

Okmetic Oyj myi 16.1.2014 suunnatussa annissa yhteensä 150 000 yhtiön hallussa ollutta omaa osaketta toimitusjohtaja Kai Seikulle (140 000 kpl) ja hänen silloiselle sijaiselleen Mikko Montoselle (10 000 kpl). Osakekauppa toteutettiin käyttäen yhtiön osakkeen vaihdolla painotettua keskurssia Nasdaq Helsingissä 16.1.2014, joka oli 4,9969 euroa.

Okmetic Oyj luovutti vuonna 2014 omia osakkeitaan johtoryhmän vuoden 2013 osakepalkkiojärjestelmän palkkioina ja hallituksen vuosipalkkioina yhteensä 27 360 kappaletta (2013: 33 823 kpl).

Okmetic Management Oy:n hallussa oli 400 000 Okmetic Oyj:n osaketta 31.12.2013. Niiden hankintameno 1 200,0 tuhatta euroa on esitetty konsernitilinpäätöksessä oman pääoman vähennyksenä. Hallitus päätti 15.1.2014 purkaa Okmetic Management Oy:n omistusjärjestelyn järjestelyllä, jossa Okmetic Oyj hankki Okmetic Management Oy:n koko osakekannan. Yhtiölle siirtyi Okmetic Management Oy:n kautta myös 400 000 Okmetic Oyj:n omaa osaketta. Okmetic Management Oy fuusioitiin emoyhtiöön 30.11.2014.

Tilikauden lopussa emoyhtiön hallussa oli 416 763 kappaletta omia osakkeita (2013: 194 123 kpl).

Osingot ja muu varojenjak

Okmetic Oyj:n hallitus ehdottaa varsinaiselle yhtiökokoukselle, että Okmetic Oyj jakaa vuodelta 2014 osinkoa 0,15 euroa osakkeelta eli yhteensä 2,5 miljoonaa euroa.

12.1.2015 pidetyn ylimääräisen yhtiökokouksen päätöksen mukaisesti tammikuussa 2015 maksettiin osinkoa 0,30 euroa osakkeelta.

Vuonna 2014 ei maksettu osinkoa. Vuonna 2013 osinkoa maksettiin 0,44 euroa osakkeelta, sisältäen joulukuussa 2013 maksetun lisäosingon 0,19 euroa osakkeelta. Vuonna 2013 pääomanpalautuksena maksettiin 0,07 euroa osakkeelta.

20. OSAKEPERUSTEISET MAKSUT

Johtoryhmän osakepalkkiojärjestelmä

Hallitus päätti 11.2.2013 vuoden 2013 johtoryhmän osakepohjaisesta kannustinjärjestelmästä. Maksettavan palkkion määrä perustui hallituksen määrittämiin yhteisiin suorituskriteereihin, joita olivat mm. liikevoitto ja kassavirta, sekä henkilökohtaisiin tavoitteisiin, jotka olivat toimitusjohtajan osalta myynnin kasvattaminen ja kannattavuuden parantaminen. Muiden johtoryhmän jäsenten yksilölliset suorituskriteerit valmisteli toimitusjohtaja ja hallitus vahvisti ne. Järjestelmän tarkoituksena oli sitouttaa ja kannustaa yhtiön johtoryhmää kasvattamaan omistaja-arvoa pitkällä tähtäimellä. Osakepalkkio-ohjelman perusteella maksetut palkkiot vastasivat yhteensä enintään 150 000 osaketta vuodelta 2013. Osakkeiden lisäksi maksettiin verot kattava rahaosuus.

Osakkeiden ansaitsemisen edellytyksenä oli, että hallituksen ja toimitusjohtajan asettamat tavoitteet saavutettiin. Hallitus arvioi asetettujen tavoitteiden toteutumisen ja teki päätöksen palkkioiden jakamisesta. Kun ansaintajakso oli päättynyt, osakkeet ja verot kattava rahaosuus maksettiin osallistujille. Vuoden 2013 osalta osakepalkkio ja verot kattava rahaosuus maksettiin osallistujille helmikuussa 2014.

Osakkeiden luovutusta seuraa kahden vuoden rajoitusjakso, jonka aikana osallistujat eivät saa myydä eivätkä siirtää osakkeita. Mikäli johtoryhmän jäsen eroaa yhtiön palveluksesta kahden vuoden rajoitusjakson aikana, saa hän pitää puolet palkkiona maksetuista osakkeista. Toimitusjohtajalla on velvollisuus pitää puolet luovutuspäivän osakepalkkioina saamistaan osakkeista niin kauan kuin hän on yhtiön palveluksessa.

Vuoden 2013 ohjelman mukainen enimmäispalkkio oli yhteisten tavoitteiden osalta 120 000 osaketta ja henkilökohtaisten tavoitteiden osalta 30 000 osaketta. Tämän lisäksi maksettiin verot kattava rahaosuus. Toimitusjohtajan

osuus molempien tavoitteiden osalta oli 25,0 prosenttia ja toimitusjohtajan sijaisen osuus 15,0 prosenttia.

Vuosien 2012 ja 2013 osakepalkkiojärjestelmien kuluista 50,0 prosenttia jaksotetaan yhdelle vuodelle ja 50,0 prosenttia kolmelle vuodelle.

Vuoden 2013 ohjelman perusteella kirjattiin kuluja 59,9 tuhatta euroa vuoden 2014 tilinpäätökseen. Vuoden 2013 osakepalkkiojärjestelmän suoritus määräytyi saavutettujen taloudellisten tulosten perusteella. Tulosten perusteella vuoden 2013 johtoryhmälle luovutettiin helmikuussa 2014 yhteensä 11 919 osaketta. Tämän lisäksi maksettiin verot kattava rahaosuus. Toimitusjohtajan osuus vuoden 2013 osakepalkkiosta oli 1 310 osaketta ja verot kattava rahaosuus. Toimitusjohtajan silloisen sijaisen vastaava osuus oli 786 osaketta ja verot kattava rahaosuus. Myöntämispäivä vuoden 2013 ohjelman osalta oli 13.2.2014. Käypänä arvona pidettiin osakkeen luovutuspäivän päätöskurssia 4,77 euroa.

Vuoden 2012 ohjelman perusteella kirjattiin kuluja 29,4 tuhatta euroa vuoden 2014 tilinpäätökseen. Vuoden 2012 osakepalkkiojärjestelmän suoritus määräytyi saavutettujen taloudellisten tulosten perusteella. Tulosten perusteella johtoryhmälle luovutettiin helmikuussa 2013 yhteensä 18 540 osaketta. Tämän lisäksi maksettiin verot kattava rahaosuus. Toimitusjohtajan osuus vuoden 2012 osakepalkkiosta oli 2 304 osaketta ja verot kattava rahaosuus. Toimitusjohtajan silloisen sijaisen vastaava osuus oli 1 405 osaketta ja verot kattava rahaosuus. Myöntämispäivä vuoden 2012 ohjelman osalta oli 11.2.2013. Käypänä arvona pidettiin osakkeen luovutuspäivän päätöskurssia 4,55 euroa.

Osakkeina toteutettava osuus arvostetaan myöntämispäivänä käypään arvoon. Osakkeina toteutettavan osuuden kulut jaksotetaan oikeuden syntymisajanjakson kuluessa työsuhte-etuuksista aiheutuviin kuluihin ja omaan pääomaan.

Rahana toteutettava osuus käsittää osakepalkkiojärjestelmästä aiheutuvien verojen määrän. Rahana suoritettavat

osuudet kirjataan työsuhte-etuuksista aiheutuviin kuluihin ja velkoihin, ja ne jaksotetaan oikeuden syntymisajanjaksoille.

Ylimmän johdon kannustinjärjestelmä

Yhtiön ylimmälle johdolle myönnettiin tilikauden 2010 aikana osakeperusteinen kannustinjärjestelmä, joka toteutettiin Okmetic Management Oy:n avulla. Yhtiö yhdisteltiin konsernitilinpäätökseen.

Yhtiön toimitusjohtajan ja toimitusjohtajan silloisen sijaisen perustamalle yhtiölle, Okmetic Management Oy:lle, suunnattiin 25.1.2010 Okmetic Oyj:n 400 000 osakkeen maksullinen osakeanti sen hetkiseen markkinahintaan (3,00 euroa). Hankinta rahoitettiin toimitusjohtaja Kai Seikun ja hänen silloisen sijaisensa Mikko Montosen yhteensä 400,0 tuhannen euron suuruisilla pääomapanoksilla perustettuun yhtiöön sekä 800,0 tuhannen euron suuruisella Okmetic Oyj:ltä otetulla lainalla. Omistusjärjestelyn oli tarkoitus olla voimassa noin kolme vuotta, minkä jälkeen se oli tarkoitus purkaa myöhemmin päätettävällä tavalla. Omistusjärjestelyä oli mahdollista jatkaa yhdellä vuodelle.

Yhtiön hallitus päätti joulukuussa 2012 jatkaa Kai Seikun ja Mikko Montosen omistaman Okmetic Management Oy:n alkujaan noin kolmevuotiseksi suunniteltua omistusjärjestelyä enintään vuodelle. Tämän jälkeen yhtiö oli määrä purkaa sulauttamalla tai jollain muulla tavalla viimeistään vuoden 2014 alussa. Järjestelyn purkamisen yhteydessä Management-yhtiön osakkailla oli oikeus valita, toteuttaanko palkkio osakkeina vai käteisvaroina. Konsernitilinpäätöksessä järjestely käsiteltiin käteisvaroina toteutettavana osakeperusteisena liiketoimena. Kannustinjärjestelmään liittyi työskentelyvelvoite 31.3.2014 asti.

Hallitus päätti 15.1.2014 purkaa Okmetic Management Oy:n omistusjärjestelyn järjestelyllä, jossa Okmetic Oyj hankki Okmetic Management Oy:n koko osakekannan. Yhtiölle siirtyi Okmetic Management Oy:n kautta myös 400 000

Okmetic Oyj:n omaa osaketta, sekä yhtiön lainasaatava Okmetic Management Oy:ltä, 498,8 tuhatta euroa. Okmetic Management Oy:n osakkaina ei ollut Okmetic Oyj:n hallituksen jäseniä.

Järjestelyn arvo Okmetic Management Oy:n omistamien Okmetic Oyj:n osakkeiden osalta määritettiin käyttäen yhtiön osakkeen vaihdolla painotettua keskikurssia Nasdaq Helsingissä 16.1.2014, joka oli 4,9969 euroa.

Vuonna 2014 kannustinjärjestelmän perusteella kirjattiin kuluja konsernin tulokseen 112,5 tuhatta euroa (2013: tuottoa 89,6 tuhatta euroa). Konsernin omaa pääomaa järjestelyn purkamisen vähensi 356,6 tuhatta euroa.

Päätös järjestelyyn sisältyvästä omien osakkeiden hankinnasta perustui varsinaisen yhtiökokouksen 10.4.2013 hallitukselle antamaan valtuutukseen. Ennen yllä selostettua purkamisjärjestelyä yhtiöllä oli liikkeeseen laskettuna 17 287 500 osaketta. Järjestelyn seurauksena yhtiön liikkeeseen laskettujen osakkeiden lukumäärä ei muuttunut. Yhtiön hallussa olevien omien osakkeiden määrä lisääntyi välillisesti Okmetic Management Oy:n kautta 400 000 osakkeella. Okmetic Management Oy fuusioitiin Okmetic Oyj:hin 30.11.2014.

Johdon omaan sijoitukseen perustuva optio-ohjelma

Okmetic Oyj:n hallitus päätti 17.12.2013 yhtiökokoukselta 10.4.2013 saamansa valtuutuksen nojalla optio-oikeuksien antamisesta Okmeticin avainjohtajille, joihin kuuluu johtoryhmän lisäksi myös muita Okmeticin johtajia.

Ennakkoehtona optio-oikeuksien saamiselle avainjohdon oli sijoitettava Okmeticin osakkeisiin. Sijoitusvaatimuksen perusteella avainjohdon oli omistettava yhteensä 262 600 Okmeticin osaketta saadakseen kaikki optio-oikeudet.

Optio-oikeuksia tarjottiin osakkeenomistajien merkintä-etuoikeudesta poiketen Okmeticin avainjohtajille. Tarjottavien optio-oikeuksien enimmäismäärä oli 870 000 kappaletta ja ne oikeuttavat niiden haltijat merkitsemään enintään 870 000 Okmeticin osaketta (4,8 % yhtiön täysin dilutoidusta osakkeista). Jokainen optio-oikeus oikeuttaa sen haltijan merkitsemään yhden osakkeen. Optio-oikeuksilla merkityt osakkeet voivat olla joko yhtiön uusia osak-

keita tai yhtiön hallussa olevia osakkeita. Optio-oikeuksista 320 000 kappaletta merkittiin tunnuksella 2013 A ja 550 000 kappaletta tunnuksella 2013 B. Optio-oikeudet annettiin maksutta.

Osakkeiden merkintähinta optio-oikeuksilla 2013 A on 5,75 euroa ja optio-oikeuksilla 2013 B 6,00 euroa. Ennen osakemerkintää mahdollisesti jaettavien osinkojen ja sijoitetun vapaan oman pääoman rahastosta jaettavien varojen määrä vähennetään osakkeen merkintähinnasta.

Osakkeen merkintäaika 25 prosentilla annettavista 2013 A ja 2013 B optio-oikeuksista (A1 ja B1) alkaa noin 1.2.2016 ja 75 prosentilla 2013 A ja 2013 B optio-oikeuksista (A2 ja B2) noin 1.2.2017. Osakkeiden merkintäaika kaikilla optio-oikeuksilla päättyy 31.3.2018.

Mikäli optio-oikeuden omistajan työsuhde konserniyhtiöön päättyy, hän menettää optio-oikeudet, jos osakemerkinnan aika ei työsuhteen päättymispäivänä ollut alkanut. Optio-oikeudet menetetään, mikäli osallistuja lakkaa täyttämästä hallituksen erikseen asettamaa sijoitusvaatimusta.

31.12.2014 avainjohtajien merkitsemiä optioita oli yhteensä 604 250 kappaletta. Sijoitusvaatimuksen mukaisesti avainjohto omistaa yhteensä 192 900 osaketta näihin optio-oikeuksiin liittyen. Optio-ohjelman kokonaisarvo on 261,1 tuhatta euroa, josta vuoden 2014 tilinpäätökseen kirjattiin optio-oikeuksiin liittyvää kuluja yhteensä 137,8 tuhatta euroa. Optioiden käypä arvo on määritelty Black-Scholes -optiohinnoittelumallilla. Myönnettyjen optioiden käyvän arvon määrittämisessä käytetyt keskeisimmät tekijät ja oletukset ovat seuraavat:

	2013 A1	2013 A2	2013 B1	2013 B2
Myöntämispäivänä määritelty option käypä arvo, euroa	0,51	0,52	0,45	0,46
Myöntämispäivä	3.3.2014	3.3.2014	3.3.2014	3.3.2014
Toteutushinta, euroa	5,75	5,75	6,00	6,00
Osakkeen hinta myöntämispäivänä, euroa	4,64	4,64	4,64	4,64
Optioiden voimassaoloaika, vuosia	4,08	4,08	4,08	4,08
Odotettavissa oleva volatiliiteetti, %	24,40	24,40	24,40	24,40
Riskitön korko, %	0,67	0,67	0,67	0,67

Volatiliiteetti on määritelty toteutuneen kurssikehityksen perusteella.

Ulkona olevien optioiden tilikauden aikaiset muutokset ja painotetut keskimääräiset toteutushinnat

2014	2013 A1	2013 A2	2013 B1	2013 B2	Yhteensä	Painotettu keskimääräinen toteutushinta, euroa
Optioiden lukumäärä, kappaletta						
Ulkona olevien optioiden lukumäärä 1.1.	-	-	-	-	-	-
Myönnetyt optiot	80 000	240 000	137 500	412 500	870 000	5,91
Menetetyn optiot	17 000	51 000	49 438	148 313	265 750	5,94
Toteutetut optiot	-	-	-	-	-	-
Rauenneet optiot	-	-	-	-	-	-
Ulkona olevien optioiden lukumäärä 31.12.	63 000	189 000	88 063	264 188	604 250	5,90
Toteutettavissa olevat optiot 31.12.	-	-	-	-	-	-

21. RAHOITUSVELAT

1 000 euroa	2014	2013
Pitkäaikaiset		
Lainat rahoituslaitoksilta	4 995,7	6 993,3
Ryhmäjoukkovelkakirjalaina	4 950,2	-
Rahoitusleasingvelat	760,1	1 189,3
Yhteensä	10 705,9	8 182,6
Lyhytaikaiset		
Lainat rahoituslaitoksilta	2 000,0	3 024,0
Rahoitusleasingvelat	619,3	537,5
Yhteensä	2 619,3	3 561,5

Rahoitusleasingvelkojen erääntymisajat

1 000 euroa	2014	2013
Rahoitusleasingvelkojen bruttomäärä – vähimmäisvuokrat erääntymisajoin		
Yhden vuoden kuluessa	645,2	572,6
Vuotta pidemmän ajan ja enintään viiden vuoden kuluttua	772,6	1 218,0
Yli viiden vuoden kuluttua	-	-
Yhteensä	1 417,8	1 790,6
Tulevaisuudessa kertyvät rahoituskulut	-38,5	-63,8
Rahoitusleasingvelkojen nykyarvo	1 379,3	1 726,8
Vähimmäisvuokrien nykyarvo erääntymisajoin		
Yhden vuoden kuluessa	619,3	537,5
Vuotta pidemmän ajan ja enintään viiden vuoden kuluttua	760,1	1 189,3
Yli viiden vuoden kuluttua	-	-
Yhteensä	1 379,3	1 726,8

Konsernin rahoitusleasingisopimukset koskevat atk-laitteita ja -ohjelmistoja sekä tuotantolaitteita. Tehtyjen sopimusten pituus on viisi vuotta. Osaan sopimuksista liittyy tavanmukaisia osto-optioita.

22. ANNETUT VAKUUDET, VASTUUSITOUMUKSET JA MUUT VASTUUT

1 000 euroa	2014	2013
Omat velat, joiden vakuudeksi on annettu kiinnityksiä tai pantteja		
Rahalaitoslainat ja muut velat	7 000,0	10 000,0
Kiinnitykset		
Yrityskiinnitykset	15 109,5	17 127,8
Investointisitoumukset	2 689,2	1 910,1
Ei-purettavissa olevien muiden vuokrasopimusten perusteella maksettavat vähimmäisvuokrat		
Yhden vuoden kuluessa	168,9	187,0
Vuotta pidemmän ajan ja enintään viiden vuoden kuluttua	139,1	208,3
Yhteensä	308,0	395,3

Konsernin muut vuokrasopimukset koskevat pääasiassa tuotantolaitteita, toimistotiloja sekä henkilöautoja. Tehtyjen sopimusten pituudet ovat kolmesta kymmeneen vuotta. Osaan sopimuksista liittyy tavanomaisia osto-optioita.

Vuoden 2014 tuloslaskelmaan sisältyy muiden vuokrasopimusten perusteella suoritettuja vuokramenoja 450,7 tuhatta euroa (2013: 440,1 tuhatta euroa).

23. OSTOVELAT JA MUUT VELAT

1 000 euroa	2014	2013
Pitkäaikaiset		
Muut velat	69,2	111,6
Johdannaissopimukset, ei suojauslaskennassa ¹	-	85,9
Johdannaissopimukset, suojauslaskennassa ¹	93,6	100,9
Yhteensä	162,8	298,5
Lyhytaikaiset		
Ostovelat	5 353,7	6 741,8
Muut velat	46,4	46,6
Johdannaissopimukset, ei suojauslaskennassa ¹	195,8	254,6
Johdannaissopimukset, suojauslaskennassa ¹	39,3	-
Saadut ennakkomaksut	409,4	28,4
Osakepalkitsemisjärjestelmästä aiheutuvat velat	-	1 090,8
Siirtovelat ja muut lyhytaikaiset velat	4 338,0	4 500,8
Yhteensä	10 382,7	12 662,8

¹ Liitetieto 25

Siirtovelkojen olennaiset erät muodostuvat henkilöstökulujen jaksotuksista.

24. RAHOITUSRISKIEN HALLINTA

Okmeticin rahoituksen riskienhallinnan tavoitteena on varmistaa maksuvalmius sekä vähentää rahoitusmarkkinoiden muutosten ja epävarmuuden vaikutuksia konsernin tulokseen, taseeseen ja rahavirtaan.

Rahoitusriskien hallinta perustuu emoyhtiön hallituksen päättämään riskienhallintapolitiikkaan, jonka noudattamista hallitus valvoo. Poliitikassa on määritetty riskienhallinnan pääperiaatteet. Toimiva johto vastaa riskienhallintapolitiikassa määritettyjen valtuutusten mukaisesti käytännön toimista. Suojautumistoimet hoidetaan konsernin emoyhtiössä, jossa hoidetaan keskitetysti konsernin ulkoiset rahoitussopimukset.

Konserni käyttää riskienhallinnassaan johdannaissopimuksia vähentämään valuuttakurssien ja energian hintamuutosten epäedullisia vaikutuksia. Konsernin merkittävin rahoitusriski on valuutariski.

Valuutariski

Konserni toimii kansainvälisesti ja altistuu siten eri valuutoista aiheutuville kurssiriskeille. Valuutariskit syntyvät eri valuutoissa olevista tulojen ja menojen rahavirroista (transaktioriski) ja ulkomaisten tytäryhtiöiden tuloslaskelma- ja tase-erien muuntamisesta euroiksi (translaatoriski).

Myynti ja hankinnat tapahtuvat useissa valuutoissa. Pääosa myynnistä on Yhdysvaltain dollari- (54 %) ja euro-määräistä (39 %). Japanin jeni (5 %) on merkittävin muista vähäisessä määrin käytetyistä valuutoista. Valuuttajakauma muuttui hieman vuoden 2014 aikana euromääräisen myynnin osuuden kasvaessa ja vastaavasti Yhdysvaltain dollari-määräisen myynnin osuuden vähentyessä. Suojaustarvetta aiheuttaa normaalitilanteessa Yhdysvaltain dollari, sillä konsernin Yhdysvaltain dollarimääräiset myyntitulot ylittävät hankintoihin tarvittavan valuuttamäärän. Dollarista suojataan valuuttajohdannaisilla ennustettua lähitulevaisuuden (1-12 kuukauden) nettorahavirtaa. Suojaustason edellytetään normaalioloissa olevan yli 50 prosenttia 1-6 kuukauden ajalle ennustetusta nettorahavirrasta ja yli 30 prosent-

tia 7-12 kuukauden ajalle ennustetusta nettorahavirrasta. Valuuttaylijäämät myydään heti niiden synnyttyä. Rahavarojen valuuttajakauma on tarkasteltavissa jatkuvasti, ja tarkempi rahavarojen tarkastelu valuutoittain suoritetaan vii-

koittain. Nettoposition ennustetta tarkastellaan kuukausittain.

Emoyrityksen toimintavaluutta on euro.

Ulkomaan rahan määräiset varat ja velat muunnettuina euroiksi raportointikauden päättymispäivän kurssiin

Nimellisarvot 1 000 euroa	2014 USD	2014 JPY	2013 USD	2013 JPY
Lyhytaikaiset varat				
Rahavarat	3 469,0	1 213,2	1 386,2	398,3
Myyntisaamiset ja muut saamiset	6 533,8	4,1	5 748,8	65,3
Pitkäaikaiset velat				
Muut velat	-	54,8	-	105,8
Lyhytaikaiset velat				
Ostovelat ja muut velat	2 067,7	181,9	2 651,0	126,0
Konsernin sisäiset saamiset, netto ¹	260,6	246,9	541,1	1 564,8
Suojaava positio	4 283,3	888,3	1 144,3	-
Avoin positio	3 912,4	339,3	3 880,7	1 796,6

1 000 euroa	2014 USD	2014 JPY	2013 USD	2013 JPY
Kurssin volatiliiteettiperusteinen muutosprosentti²				
	6,28	7,51	7,38	13,18
Vaikutus tulokseen ennen veroja				
	+253,9/-223,9	+27,0/-23,2	+310,8/-268,1	+272,7/-209,2

¹ IAS 21:n mukaisesta arvostuksesta johtuva tulosvaikutus ei eliminoitu.

² Muutosprosentit edustavat keskimääräistä volatiliiteettiä edellisten 12 kuukauden aikana.

Laskelmassa ei ole otettu huomioon ennustettuja valuuttamääräisiä vastaisia rahavirtoja.

Yhdysvaltalaisen konserniyhtiön oma pääoma 31.12.2014 oli 8,7 miljoonaa Yhdysvaltain dollaria (2013: 9,1 milj. USD). Japanilaisen konserniyhtiön oma pääoma 31.12.2014 oli 10,6 miljoonaa Japanin jeniä (2013: -153,5 milj. JPY). Hongkongilaisen konserniyhtiön oma pääoma 31.12.2014 oli 0,4 miljoonaa Hongkongin dollaria (2013: -0,3 milj. HKD). Oman pääoman translaatoriskiä ei ole suojattu. Konsernilla ei ole valuuttamääräisiä lainoja.

Johdannaisia on käsitelty liitetietojen kohdassa 25.

Korkoriski

Konserni on altistunut sekä rahavirran että käyvän arvon korkoriskille. Raportointikauden päättymispäivänä konsernilla oli korollista velkaa 13,3 miljoonaa euroa (2013: 11,7 milj. euroa). Okmetic on ottanut pankkilainaa tammikuussa 2013. Viisivuotisen lainasopimuksen summa oli 10 miljoonan euroa ja lainaa oli jäljellä tilikauden lopussa seitsemän miljoonaa euroa. Laina on vaihtuvakorkoinen eikä sitä ole korkosuojattu. Kesäkuussa 2014 Okmetic oli yksi liikkeellelaskijoista ryhmäjoukkovelkakirjalainassa viiden miljoonan euron lainaosuudella. Taatun ryhmäjoukkovelkakirjan juoksuaika on viisi vuotta. Laina on kiinteäkorkoinen (kuponkikorko 1,85 %) ja kertalyhenteinen.

Korkoriski liittyy pääosin konsernin lainoihin. Viitekoron +/- 0,3 prosenttiyksikön muutos aiheuttaisi +/- 21,0 tuhannen euron (2013: +/- 27,0 tuhannen euron) muutoksen tulokseen ennen veroja.

Tammikuussa 2013 otettuun 10 miljoonan euron lainaan, jota oli tilikauden lopussa jäljellä seitsemän miljoonaa euroa, liittyvät seuraavat kovenantit. Vaatimus konsernin omavaraisuusasteelle on vähintään 30 prosenttia, minkä alittu-

essa luotonantajalla on oikeus irtisanoa laina. Vaatimus konsernin pääoman vuotuiselle tuotolle on vähintään viisi prosenttia, minkä alittuessa korko nousee 0,4 prosenttiyksikköä.

Luottoriski

Konsernin luottoriskit johtuvat myyntisaamisista ja muista saamisista, joista johtuva suurin mahdollinen tappio on koko nimellisarvoon kirjatun saamisen menettäminen. Saamisiin ei liity vakuuksia.

Konsernin myyntisaamiset hajautuvat laajalle asiakaskunnalle eikä yksikään asiakas tai asiakasryhmä ole konsernin kannalta yksinään merkittävä. Asiakkaat sijaitsevat laajasti eri maantieteellisillä alueilla. Luottoriskiä vähennetään suuntaamalla myynti tarkistetusti hyvän luottokelpoisuuden omaaville tai yleisesti vakavaraisiksi tunnetuille asiakkaille. Asiakkaiden maksukäyttäytymistä seurataan säännöllisesti. Tarvittaessa asiakaskohtaista riskiä pienennetään maksu- ja toimitusehdoilla. Konsernin myyntisaamiset olivat 31.12.2014 12,4 miljoonaa euroa (2013: 11,1 milj. euroa). Näistä oli 31.12.2014 erääntynyt 4,7 miljoonaa euroa (2013: 3,1 milj. euroa).

Maksuliikenteessä ja luotonotossa sekä likvidien varojen sijoituksissa käytetään tunnettuja, vakavaraisia ja hyvämaineisia rahoituslaitoksia.

Myyntisaamisten jakauma eräpäivittäin esitetään liitetietojen kohdassa 16 Myyntisaamiset ja muut saamiset.

Maksuvalmiusriski

Maksuvalmiusriskiä hallitaan säännöllisellä pidemmän aikavälin rahoitussuunnittelulla, viikoittaisella neljän viikon kas-

saennusteella, tehokkaalla päivittäisellä kassanhallinnalla sekä tekemällä tarkastelujen tuloksena tarvittavat rahoitukseen liittyvät toimet. Rahoituksen hankinnassa käytetään useita rahoituslaitoksia ja rahoitusmuotoja. Konsernin maksuvalmius on ollut vuoden 2014 aikana hyvä. Vuoden lopussa rahavarat olivat 14,4 miljoonaa euroa (2013: 5,2 milj. euroa). Konserni on varmistanut kassavarojen riittävyyttä sopimalla 6,0 miljoonan euron luottolimiiteistä. Sovitut limiitit olivat käyttämättä 31.12.2014.

Seuraava taulukko kuvaa rahoitusvelkojen sopimuksiin perustuvaa maturiteettianalyysia. Luvut ovat diskonttaamattomia, ja ne sisältävät sekä korkomaksut että pääoman takaisinmaksut.

2014 1 000 euroa	Tasearvo	Rahavirta	0-6 kk	6-12 kk	1-2 vuotta	2-5 vuotta
Rahoitusvelkojen maturiteettijakauma						
Rahoituslaitoslainat	6 995,7	7 180,4	1 050,1	1 036,9	2 056,0	3 037,4
Ryhmäjoukkovelkakirjalaina	4 950,2	5 632,5	135,0	-	135,0	5 362,5
Rahoitusleasingvelat	1 379,3	1 417,8	322,6	322,6	645,2	127,4
Ostovelat ja muut velat	5 454,9	5 454,9	5 376,9	23,2	54,8	-
Yhteensä	18 780,2	19 685,6	6 884,6	1 382,7	2 891,0	8 527,3
Johdannaisvelkojen maturiteettijakauma						
Sähköjohdannaiset						
Ei suojauslaskennassa	110,6	110,7	55,4	55,4	-	-
Suojauslaskennassa	132,9	133,3	19,7	19,7	94,0	-
Valuuttajohdannaiset, ei suojauslaskennassa						
Valuuttatermiinit	85,2	87,2	81,0	6,2	-	-
2013 1 000 euroa						
Rahoitusvelkojen maturiteettijakauma						
Rahoituslaitoslainat	10 017,3	10 357,1	1 093,8	2 061,7	2 093,4	5 108,1
Rahoitusleasingvelat	1 726,8	1 790,6	286,3	286,3	572,6	645,4
Ostovelat ja muut velat	6 894,1	6 894,1	6 765,0	23,3	50,8	55,0
Yhteensä	18 638,2	19 041,8	8 145,2	2 371,3	2 716,8	5 808,6
Johdannaisvelkojen maturiteettijakauma						
Sähköjohdannaiset						
Ei suojauslaskennassa	340,5	341,7	127,5	127,5	86,6	-
Suojauslaskennassa	100,9	102,3	-	-	27,7	74,7
Valuuttajohdannaiset, ei suojauslaskennassa						
Valuuttaoptiot, myytyt ¹	1,2	1,2	1,2	-	-	-

¹ Esitetty taulukossa käypään arvoon

Hyödykeriski

Konserni on alttiina hyödykeriskille, joka liittyy hyödykkeiden saatavuuteen ja hinnanvaihteluihin.

Konsernin pääraaka-aine on polypii. Hyödykkeen ostojen ja kulutuksen eriaikaisuudesta aiheutuu hintariskiä. Polypii ei ole pörssissä noteerattu hyödyke. Suojautuminen hintavaihteluilta pyritään suorittamaan hyödykkeen pidempiaikaisilla ostosopimuksilla ja mahdollisuuksien mukaan lopputuotteiden hinnoittelulla. Okmeticilla on voimassaolevia polypiiin ostovelvoitteita osin vuoteen 2016 asti. Alalle tyypillisten pitkäkestoisten polypiiin ostosopimusten voimassaolo saattaa aiheuttaa hintariskin aurinkokennomarkkinan hintatason pudottua.

Konsernin tuotannossa käytetään merkittävä määrä sähköä. Sähkön hankinta hoidetaan maittain paikallisesti. Valtaosa konsernin ostamasta sähköstä käytetään Suomessa, jossa sähköenergiaan liittyvää hintariskiä on vähennetty sähköjohdannaisilla. Sähköjohdannaisten kattama ajanjakso on enimmillään viisi vuotta. Okmetic on soveltanut IAS 39:n mukaista suojauslaskentaa 1.4.2011 jälkeen tehtyihin sähköjohdannaissopimuksiin, joilla on suojattu erittäin todennäköisiä ennakoituja sähköostojen rahavirtoja. Suojattujen erittäin todennäköisten ennakoitujen hankintojen odotetaan toteutuvan eri ajankohtina seuraavien 60 kuukauden kuluessa. Rahavirran suojausiksi määritettyjen, ehdot täyttävien johdannaisinstrumenttien käyvän arvon muutosten tehokas osuus kirjataan muihin laajan tuloksen

eriin ja esitetään oman pääoman suojausrahastossa. Suojausinstrumentista omaan pääomaan kertyneet voitot ja tappiot siirretään tulosvaikutteisiksi sähköostojen oikaisuiksi silloin, kun suojattu erä vaikuttaa voittoon tai tappioon. Tehottomaan osuuteen liittyvä voitto tai tappio kirjataan välittömästi liiketoiminnan muihin tuottoihin tai kuluihin.

Lokakuun 2013 alusta sähkön hintariskin suojaus on perustunut fyysisiin sähkötoimituksiin johdannaisten sijaan. Hankintamallin mukaan sähkötoimitus perustuu ennakkotilaukseen, jossa tilauksen ja sähkönkulutuksen ero tasataan ostamalla tai myymällä sähköä sen hetkiseen markkinahintaan.

Oheisessa taulukossa esitetään vaikutus, joka raportointikauden päättymispäivänä avoinna olevien hyödykejohdannaisten hinnoissa tapahtuvalla 10 prosentin vahvistumisella tai heikentymisellä olisi tulokseen ennen veroja kaikkien muiden tekijöiden pysyessä muuttumattomina.

1 000 euroa	2014	2013
Sähköjohdannaiset	+/- 107,6	+/- 148,4

Konsernilla oli 31.12.2014 pörssinoteerattuja sähköjohdannaista 26,3 GWh (2013: 52,6 GWh).

Johdannaista on käsitelty liitetietojen kohdassa 25.

Pääoman hallinta

Konsernin pääoman hallinnan tavoitteena on varmistaa konsernin toimintaedellytykset ja kasvattaa omistaja-arvoa. Pääoman hallinta kohdistuu konsernitaseen osoittamaan omaan pääomaan. Hallitus voi pääomarakenteen muuttamiseksi käyttää antivaltuuksiaan, lunastaa ja luovuttaa omia osakkeita sekä vaihdella osingonjaon määrää.

Pääomarakenteen kehittymistä seurataan omavaraisuus- ja nettovelkaantumistasen avulla. Konsernin omavaraisuusaste oli vuoden 2014 lopussa 70,5 prosenttia (2013: 68,2 %). Konsernin korollinen nettovelka oli vuoden 2014 lopussa -1,1 miljoonaa euroa (2013: 6,5 milj. euroa) ja nettovelkaantumisaste -1,7 prosenttia (2013: 11,4 %).

1 000 euroa	2014	2013
Oma pääoma	63 626,6	57 272,7
Taseen loppusumma - saadut ennakkomaksut	90 252,7	84 002,9
Omavaraisuusaste, %	70,5	68,2
Rahoitusvelat	13 325,2	11 744,1
Rahavarat	14 435,6	5 214,2
Nettovelka	-1 110,4	6 529,9
Nettovelkaantumisaste, %	-1,7	11,4

25. JOHDANNAISSOPIMUKSET

1 000 euroa	Käypä arvo, varat	Käypä arvo, velat	2014 kohde-etuuden nimellisarvo	Käypä arvo, varat	Käypä arvo, velat	2013 kohde-etuuden nimellisarvo
Valuuttajohdannaiset						
Valuuttatermiinit	-	-85,2	3 979,0	20,4	-	1 144,3
Valuuttaoptiot, ostetut	5,5	-	1 192,6	11,9	-	948,3
Valuuttaoptiot, myytyt	-	-	-	-	-1,2	182,3
Sähköjohdannaiset						
Suojauslaskennassa	-	-132,9	708,3	-	-100,9	708,3
Ei suojauslaskennassa	-	-110,6	367,5	91,2	-340,5	1 139,1
Yhteensä	5,5	-328,7	6 247,4	123,5	-442,6	4 122,3

Kohde-etuuden nimellisarvona on käytetty johdannaisten sopimushintaa.

Johdannaisten käyvät arvot on esitetty bruttomääräisinä. Okmeticilla ei ole johdannaiskauppaa käyvien pankkivastapuolien kanssa ISDA-sopimuksia, joihin sisältyisi netotusjärjestely.

26. LÄHIPIIRITAPAHTUMAT

Konsernin emo- ja tytäryhtiösuhteet 31.12.2014

Yhtiön tai yhteisön nimi	Kotipaikka	Omistusosuus emo, %
Okmetic Oyj, emoyhtiö	Vantaa, Suomi	
Okmetic Inc.	Allen, Teksas, Yhdysvallat	100
Okmetic K.K.	Tokio, Japani	100
Okmetic Limited	Hongkong, Kiina	100

Hallitus päätti 15.1.2014 purkaa toimitusjohtaja Kai Seikun ja hänen silloisen sijaisensa Mikko Montosen omistaman Okmetic Management Oy:n omistusjärjestelyn järjestelyllä, jossa Okmetic Oyj hankki Okmetic Management Oy:n koko osakekannan.

Okmetic Management Oy ja Okmetic Invest Oy fuusioitiin emoyhtiöön 30.11.2014.

Johtoon kuuluvien avainhenkilöiden työsuhde-etuudet

1 000 euroa	2014	2013
Palkat ja muut lyhytaikaiset työsuhde-etuudet	1 218,8	1 213,8
Työsuhteen päättymisen jälkeiset etuudet	208,9	206,5
Osakeperusteiset maksut ¹	450,1	310,6
Yhteensä	1 877,9	1 730,8

Johtoon kuuluviin avainhenkilöihin luetaan hallituksen jäsenet ja konsernin johtoryhmä.

Erittely hallituksen, toimitusjohtajan ja toimitusjohtajan sijaisen palkoista ja palkkioista

1 000 euroa	2014	2013		
Toimitusjohtaja				
Rahapalkka luontoisuuineen	314,5	314,5		
Lakisääteinen eläke	55,2	54,8		
Osakepalkkio ¹	-	12,6		
Yhteensä	369,6	381,9		
Toimitusjohtajan sijainen (6.4.2014 saakka)				
Rahapalkka luontoisuuineen	86,4	173,1		
Lakisääteinen eläke	15,2	30,2		
Osakepalkkio ¹	-	7,6		
Yhteensä	101,5	210,9		
	Kokonaispalkkiot, 1 000 euroa, 2014	Josta osakkeina, kpl, 2014	Kokonaispalkkiot, 1 000 euroa, 2013	Josta osakkeina, kpl, 2013
Hallituksen jäsenet				
Järvinen Tapani	1,5	-	35,5	3 154
Lång Jan	33,5	3 221	-	-
Martola Hannu	25,0	2 205	25,5	2 285
Paulasto-Kröckel Mervi	25,0	2 082	25,0	2 260
Puolakka Mikko	25,0	2 163	24,0	2 081
Österlund Henri	47,5	5 770	48,3	5 503
Yhteensä	157,5	15 441	158,3	15 283
Yhteensä	628,7		751,0	

¹ Osakepalkkiojärjestelmien ehdot on kuvattu liitetiedossa 20 Osakeperusteiset maksut. Vuoden 2013 osakepalkkio-ohjelman perusteella toimitusjohtajalle luovutettiin 1 310 kpl ja toimitusjohtajan sijaiselle 786 kpl yhtiön omia osakkeita. Toimitusjohtajan ja toimitusjohtajan sijaisen osakepalkitsemisen euromäärä muodostui myönnettyjen osakkeiden arvosta ja osakepalkitsemisohjelman ehtojen perusteella maksettavasta verot kattavasta rahoosuudesta. Vuoden 2013 osakepalkkio-ohjelman osakkeet maksettiin helmikuussa 2014.

Hallituksen jäsenille ei ole maksettu eläkeluonteisia etuuksia eikä luontoisuuja. Toimitusjohtajalle ja operatiiviselle johdolle ei makseta erillistä korvausta jäsenyydestä tytäryhtiön hallituksessa tai toimimisesta tytäryhtiön toimitusjohtajana. Okmetic Oyj:n toimitusjohtajalla on oikeus siirtyä TyEL:n mukaiselle vanhuuseläkkeelle täytettyään 63 vuotta. Hänen on siirryttävä eläkkeelle täytettyään 65 vuotta.

Ylimmän johdon kannustinjärjestelmä sekä johdon omaan sijoitukseen perustuva optio-ohjelma on esitelty liitetiedossa 20 Osakeperusteiset maksut.

**Lainat yhtiön johtoon
kuuluville avainhenkilöille**

1 000 euroa	2014	2013
1.1.	636,0	646,2
Tilikaudella annetut lainat	-	-
Takaisinmaksut	-636,1	-10,0
Kertyneet korot	1,5	31,2
Saadut korot	-1,3	-31,4
31.12.	0,0	636,0

Osana ylimmän johdon osakekannustinjärjestelyä Okmetic Oyj antoi vuonna 2010 toimitusjohtaja Kai Seikun ja toimitusjohtajan silloisen sijaisen Mikko Montosen perustamalle Okmetic Management Oy:lle 800,0 tuhannen euron korollisen lainan Okmetic Oyj:n osakkeiden merkinnän rahoittamiseksi. Lainan korko oli 5,0 prosenttia. Yhtiön hallitus päätti joulukuussa 2012 jatkaa Okmetic Management Oy:n alkujaan noin kolmivuotiseksi suunniteltua omistusjärjestelyä enintään vuodella. Laina-aikaa jatkettiin vastaavasti.

Okmetic Oyj myösi samassa yhteydessä toimitusjohtajan silloiselle sijaiselle 66,3 tuhannen euron lainan käytettäväksi perustettavan yhtiön pääomittamiseen. Lainan korko oli 5,0 prosenttia.

Hallitus päätti 15.12.2014 purkaa Okmetic Management Oy:n omistusjärjestelyjärjestelyllä, jossa Okmetic Oyj hankki Okmetic Management Oy:n koko osakekannan. Yhtiölle siirtyi Okmetic Management Oy:n kautta myös 400 000 Okmetic Oyj:n omaa osaketta, sekä yhtiön lainasaatava Okmetic Management Oy:ltä.

**Johdon omistamat
osakkeet**

	31.12.2014	31.12.2013	Muutos
Hallitus	49 118	45 467	3 651
Toimitusjohtaja ja hänen sijaisensa	186 670	77 840	108 830
Toimitusjohtajan ja hänen sijaisensa yhtiö	0	400 000	-400 000
Muu johtoryhmä	94 048	121 622	-27 574
Yhteensä	329 836	644 929	-315 093

Suunnattu anti ylimmälle johdolle

Okmetic Oyj myi 16.12.2014 suunnatussa annissa yhteensä 150 000 yhtiön hallussa ollutta omaa osaketta toimitusjohtaja Kai Seikulle (140 000 kpl) ja hänen silloiselle sijaiselleen Mikko Montoselle (10 000 kpl). Osakekauppa toteutettiin käyttäen yhtiön osakkeen vaihdolla painotettua keskkurssia Nasdaq Helsingissä 16.12.2014, joka oli 4,9969 euroa. Osakekaupan kokonaisarvo oli 749,5 tuhatta euroa.

Toimitusjohtajan sijainen Mikko Montonen siirtyi pois yhtiön palveluksesta 6.4.2014.

Johdon omistamat optiot	31.12.14 2013 A	31.12.14 2013 B	31.12.13 2013 A	31.12.13 2013 B
Toimitusjohtaja	180 000	180 000	-	-
Muu johtoryhmä	72 000	134 500	-	-
Yhteensä	252 000	314 500	-	-

**27. RAPORTOINTIKAUDEN PÄÄTTYMISEN
JÄLKEISET TAPAHTUMAT**

Ylimääräinen yhtiökokous pidettiin 12.1.2015. Yhtiökokous päätti hallituksen esityksen mukaisesti jakaa osinkoa 0,30 euroa osakkeelta (yhteensä 5 061 221,10 euroa). Osinko maksettiin osakkeenomistajille, jotka maksun täsmäytyspäivänä 14.1.2015 olivat merkittynä Euroclear Finland Oy:n ylläpitämään yhtiön osakasluetteloon. Osingon maksupäivä oli 21.1.2015.

Muun liiketoiminnan myynti raportoidaan 1.1.2015 alkaen osana puolijohdekiekkomyyntiä. Syynä on Muun liiketoiminnan merkittävä vähentyminen.

EMOYHTIÖN TILINPÄÄTÖS, FAS

EMOYHTIÖN TULOSLASKELMA

Euroa	Liitetieto	11.-31.12.2014	11.-31.12.2013
Liikevaihto	1	67 068 174,69	61 735 345,54
Hankinnan ja valmistuksen kulut	2	-52 388 815,92	-49 134 780,52
Bruttokate		14 679 358,77	12 600 565,02
Myyntin ja markkinoinnin kulut		-3 262 366,30	-2 956 805,02
Hallinnon kulut	3	-4 369 518,35	-4 109 043,80
Liiketoiminnan muut tuotot	4	7 866,84	23 730,30
Liiketoiminnan muut kulut	5	-177 137,46	-187 268,95
Liiketulos		6 878 203,50	5 371 177,55
Rahoitustuotot ja -kulut	6	-1 697 471,29	-605 392,54
Tulos rahoituserien jälkeen		5 180 732,21	4 765 785,01
Satunnaiset erät	7	-853 923,14	-
Tulos ennen tilinpäätössiirtoja ja veroja		4 326 809,07	4 765 785,01
Tilinpäätössiirrot, poistoero		-2 986 891,73	-4 984 878,39
Tuloverot	8	-558 907,39	10 705,60
Tilikauden tulos		781 009,95	-208 387,78

EMOYHTIÖN TASE

Euroa	Liitetieto	31.12.2014	31.12.2013
Vastaavaa			
Pysyvät vastaavat			
Aineelliset hyödykkeet	9		
Rakennukset ja rakennelmat		11 456 361,36	12 502 196,41
Koneet ja kalusto		25 844 499,86	26 500 994,50
Keskeneräiset hankinnat		2 177 267,77	2 706 577,70
		39 478 128,99	41 709 768,61
Sijoitukset			
Osuudet saman konsernin yrityksissä	9,10	4 859 214,39	4 869 214,39
Muut saamiset	9	122 907,53	122 907,53
		4 982 121,92	4 992 121,92
Pysyvät vastaavat yhteensä		44 460 250,91	46 701 890,53
Vaihtuvat vastaavat			
Vaihto-omaisuus			
Aineet ja tarvikkeet		10 635 011,48	9 063 695,46
Keskeneräiset tuotteet		1 568 441,03	1 706 385,33
Valmiit tuotteet		2 358 533,74	2 495 634,21
		14 561 986,25	13 265 715,00
Pitkäaikaiset saamiset			
Muut saamiset	11	414 226,16	2 381 214,91
Lyhytaikaiset saamiset			
Myyntisaamiset	11	10 870 144,29	9 994 000,18
Muut saamiset	11	1 890 884,80	3 743 312,49
Siirtosaamiset	12	86 124,64	384 006,78
		12 847 153,73	14 121 319,45
Rahat ja pankkisaamiset		12 694 199,50	3 749 772,36
Vaihtuvat vastaavat yhteensä		40 517 565,64	33 518 021,72
Vastaavaa yhteensä		84 977 816,55	80 219 912,25

Euroa	Liitetieto	31.12.2014	31.12.2013
Vastattavaa			
Oma pääoma	13		
Osakepääoma		11 821 250,00	11 821 250,00
Ylikurssirahasto		20 045 254,71	20 045 254,71
Sijoitetun vapaan oman pääoman rahasto		2 297 990,79	1 420 417,66
Edellisten tilikausien tulos		15 376 635,33	16 757 023,11
Tilikauden tulos		781 009,95	-208 387,78
Oma pääoma yhteensä		50 322 140,78	49 835 557,70
Tilinpäätössiirtojen kertymä			
Kertynyt poistoero		12 474 017,91	9 487 126,18
Vieras pääoma			
Pitkäaikainen vieras pääoma			
Ryhmäjoukkovelkakirjalaina		5 000 000,00	-
Lainat rahoituslaitoksilta		5 000 000,00	7 000 000,00
Muut velat		54 826,83	105 807,77
		10 054 826,83	7 105 807,77
Lyhytaikainen vieras pääoma			
Lainat rahoituslaitoksilta		2 000 000,00	3 000 000,00
Saadut ennakkomaksut		409 443,14	28 385,78
Ostovelat		5 103 656,06	6 467 367,30
Muut velat	11	644 366,03	1 198 004,54
Siirtovelat	14	3 969 365,80	3 097 662,98
		12 126 831,03	13 791 420,60
Vieras pääoma yhteensä		22 181 657,86	20 897 228,37
Vastattavaa yhteensä		84 977 816,55	80 219 912,25

EMOYHTIÖN RAHAVIRTALASKELMA

1 000 euroa	1.1.-31.12.2014	1.1.-31.12.2013
Liiketoiminnan rahavirrat		
Tulos ennen tilinpäätössiirtoja ja veroja	4 326,8	4 765,8
Oikaisut		
Poistot	5 508,2	4 830,1
Rahoitustuotot ja -kulut	1 697,5	605,4
Muut oikaisut	638,0	-77,3
Käyttöpääoman muutos	133,6	-2 156,3
Saadut korot	10,3	47,0
Maksetut korot	-143,3	-93,1
Muut rahoituserät	14,1	-181,5
Maksetut verot	67,0	946,6
Liiketoiminnan nettorahavirta	12 252,0	8 686,6
Investointien rahavirrat		
Investoinnit pysyviin vastaaviin	-4 075,6	-8 992,2
Investointien nettorahavirta	-4 075,6	-8 992,2
Rahoituksen rahavirrat		
Pitkäaikaisten lainojen nostot	5 000,0	10 000,0
Lyhytaikaisten lainojen nostot	4 000,0	1 000,0
Pitkäaikaisten lainojen takaisinmaksut	-3 000,0	-1 000,0
Lyhytaikaisten lainojen takaisinmaksut	-4 000,0	-4 000,0
Muut rahoituksen erät	136,3	10,0
Maksetut osingot	-578,3	-6 939,0
Pääomanpalautus	-	-1 196,5
Osakeanti	749,5	-
Okmetic Management Oy:n osakekannan hankinta	-1 539,5	-
Rahoituksen nettorahavirta	768,0	-2 125,5
Rahavarojen lisäys (+), vähennys (-)	8 944,4	-2 431,1
Rahavarat tilikauden alussa	3 749,8	6 180,8
Rahavarat tilikauden lopussa	12 694,2	3 749,8

EMOYHTIÖN TILINPÄÄTÖKSEN LIITETIEDOT

Tilinpäätöksen laadintaperiaatteet

Okmetic Oyj:n tilinpäätös on laadittu Suomen kirjanpito- ja yhteisöläinsäädäntöön perustuvia laskentaperiaatteita noudattaen. Okmetic Oyj on Okmetic-konsernin emoyhtiö.

Ulkomaan rahan määräiset erät

Ulkomaan rahan määräiset liiketapahtumat kirjataan kirjanpitoon tapahtumapäivän kurssiin. Tilinpäätöksessä ulkomaan rahan määräiset saamiset ja velat on muunnettu euroiksi tilinpäätöspäivän Euroopan keskuspankin keski-kurssiin. Saadut ennakot ovat taseessa maksupäivän kurssiin.

Kaupallisten saamisten ja velkojen kurssierot kirjataan tuloslaskelmassa myynnin ja ostojen oikaisuksi. Muiden saamisten ja velkojen muuntamisesta sekä rahoituksesta syntyvät kurssierot kirjataan tuloslaskelmaan rahoitustuot-
tojen ja -kulujen ryhmään.

Pysyvät vastaavat

Aineelliset hyödykkeet on arvostettu kertyneillä poistoilla ja arvonalentumisilla vähennettyyn alkuperäiseen hankintameno-
noon. Pysyvien vastaavien suunnitelman mukaiset poistot perustuvat omaisuuden alkuperäiseen hankintameno- ja arvioituun taloudelliseen pitoaikaan. Poistot lasketaan tasa-
poistoina.

Arvioidut taloudelliset pitoajat eri hyödykeryhmille ovat

- rakennukset ja rakennelmat 20–25 vuotta
- koneet ja kalusto 3–15 vuotta

Pysyvien vastaavien sijoitukset on arvostettu arvonalentu-
misilla vähennettyyn alkuperäiseen hankintameno-
noon. Arvonalentumiset kirjataan tuloslaskelman rahoituskuluihin.

Vaihto-omaisuus

Vaihto-omaisuus on arvostettu painotettuun keskihankinta-
hintaan tai sitä alempaan todennäköiseen jälleenhankinta-
tai luovutushintaan.

Vaihto-omaisuushyödykkeen hankintameno-
noon luetaan mukaan hyödykkeen hankinnasta ja valmistuksesta aiheutu-
neet muuttuvat kulut.

Rahoitusvälineet ja johdannaissopimukset

Rahoitusvarat on arvostettu alkuperäiseen hankintameno-
noon tai sitä alempaan todennäköiseen luovutushintaan. Rahoit-
usvelat arvostetaan nimellisarvoonsa.

Rahat ja pankkisaamiset sisältävät käteiset varat ja
pankkitilit.

Valuuttariskin kattamiseksi tehty johdannaissopimuk-
set kirjataan tulosvaikutteisesti siten, että korkojen osuus
jaksotetaan korkotuotoksi tai -kuluksi ja valuuttakurssierot
kirjataan sopimusten erääntyessä suojattavaa erää vastaan
joko myynnin tai ostojen kurssieroiksi.

Sähkön hintariskin kattamiseksi tehtyjen johdannaissop-
imusten tulos kirjataan sopimusten erääntyessä tuloslas-
kelmaan sähkön hankintameno- oikaisuksi.

Liikevaihto

Tavaroiden myynti tuloutetaan luovutushetkellä. Liikevaihtoa
laskettaessa hyödykkeiden myyntituotoista oikaistaan välil-
liset verot, myönnettyt alennukset sekä valuuttamääräisten
myyntien kurssierot.

Tutkimus- ja kehittämismenot

Tutkimus- ja kehittämistoiminnan menot kirjataan vuosiku-
lukuksi. Menot sisältyvät tuloslaskelmassa hankinnan ja val-
mistuksenuluihin.

Julkiset avustukset

Yksilöityjen tutkimus- ja kehittämistoiminnan projektien
menojen kattamiseen saadut julkiset avustukset on kirjattu
hankinnan ja valmistuksen kulujen menonoikaisuna.

Liiketoiminnan muut tuotot ja kulut

Liiketoiminnan muihin tuottoihin ja kuluihin sisältyvät varsi-
naisen suoritustuotantoon kuulumattomat liiketapahtumat,
kuten tavanomaiset käyttöomaisuuden luovutusvoitot ja
-tappiot, liiketoiminnan uudelleenjärjestelykulut sekä luotto-
tappiot.

Vastaiset menot ja menetykset

Tuotoista vähennetään kuluvarauksina ne vastaiset menot
ja menetykset, joista ei todennäköisesti kerry niitä vastaa-
vaa tuloa, joiden toteutumista pidetään todennäköisenä ja
joiden määrä on arvioitavissa riittävällä tarkkuudella ja jotka
perustuvat sitoumukseen sivullista kohtaan.

Taseessa kuluvaraukset esitetään niiden luonteen
mukaisesti joko pitkä- tai lyhytaikaisena velkana.

Satunnaiset erät

Saadut ja annetut konserniavustukset sekä fuusioerotus
kirjataan satunnaisiin eriin.

Tuloverot

Tuloslaskelmaan kirjataan tuloveroina tilikauden tulosta
vastaavat verot sekä aikaisempien tilikausien verojen oikai-
sut. Laskennallinen verovelka tai -saaminen lasketaan vero-
tuksen ja tilinpäätöksen välisille väliaikaisille eroille käyttäen
tilinpäätöshetkellä vahvistettua seuraavien vuosien vero-
kantaa.

1. LIIKEVAIHTO

Euroa	2014	2013
Markkina-alue		
Pohjois-Amerikka	24 780 320,80	25 850 387,14
Eurooppa	28 843 585,66	25 257 824,19
Aasia	13 444 268,23	10 627 134,22
Yhteensä	67 068 174,69	61 735 345,54

2. HENKILÖSTÖKULUT

Euroa	2014	2013
Palkat ja palkkiot	14 988 485,65	14 223 589,77
Osakepalkkiot ¹	89 257,00	270 130,20
Eläkekulut	2 667 916,44	2 546 892,33
Muut henkilösivukulut	896 695,40	680 921,04
Yhteensä	18 642 354,49	17 721 533,34
Hallituksen vuosipalkkiot	131 133,36	130 000,00

Palkkoihin sisältyvät työssäoloajan palkkojen lisäksi loma-ajan, vapaapäivien ja sairausajan palkat sekä lomarahat ja palvelusvuosi- ym. palkkiot.

Henkilöstön lukumäärä	2014	2013
Toimihenkilöt	115	116
Työntekijät	210	205
Keskimäärin	325	321
31.12.	321	310

Erittely hallituksen, toimitusjohtajan ja toimitusjohtajan sijaisen palkoista ja palkkioista

Euroa	2014	2013		
Toimitusjohtaja				
Rahapalkka luontoisetuineen	314 484,00	314 484,00		
Lakisääteinen eläke	55 160,49	54 783,11		
Osakepalkkio ¹	-	12 623,58		
Yhteensä	369 644,49	381 890,69		
Toimitusjohtajan sijainen (6.4.2014 saakka)				
Rahapalkka luontoisetuineen	86 384,34	173 139,78		
Lakisääteinen eläke	15 151,81	30 160,95		
Osakepalkkio ¹	-	7 574,15		
Yhteensä	101 536,15	210 874,88		
	Kokonais- palkkiot, euroa 2014	Josta osakkeina, kpl, 2014	Kokonais- palkkiot, euroa 2013	Josta osakkeina, kpl, 2013
Hallituksen jäsenet				
Järvinen Tapani	1 500,00	-	35 500,00	3 154
Lång Jan	33 500,00	3 221	-	-
Martola Hannu	25 000,00	2 205	25 500,00	2 285
Paulasto-Kröckel Mervi	25 000,00	2 082	25 000,00	2 260
Puolakka Mikko	25 000,00	2 163	24 000,00	2 081
Österlund Henri	47 500,00	5 770	48 250,00	5 503
Yhteensä	157 500,00	15 441	158 250,00	15 283
Yhteensä	628 680,65		751 015,57	

¹ Osakepalkkiojärjestelmien ehdot on kuvattu konsernitilinpäätöksen liitetiedossa 20 Osakeperusteiset maksut. Vuoden 2013 osakepalkkio-ohjelman osakkeet maksettiin helmikuussa 2014.

Hallituksen jäsenille ei ole maksettu eläkeluonteisia etuuksia eikä luontoisetuja. Toimitusjohtajalle ja operatiiviselle johdolle ei makseta erillistä korvausta jäsenyydestä tytäryhtiön hallituksessa tai toimimisesta tytäryhtiön toimitusjohtajana. Okmetic Oyj:n toimitusjohtajalla on oikeus siirtyä TyEL:n mukaiselle vanhuuseläkkeelle täytettyään 63 vuotta. Hänen on siirryttävä eläkkeelle täytettyään 65 vuotta.

Lähipiirilainasaamiset

Osana ylimmän johdon osakekannustinjärjestelyä Okmetic Oyj antoi vuonna 2010 toimitusjohtaja Kai Seikun ja toimitusjohtajan silloisen sijaisen Mikko Montosen perustamalle Okmetic Management Oy:lle 800 000 euron korollisen lainan Okmetic Oyj:n osakkeiden merkinnän rahoittamiseksi. Lainan korko oli 5,0 prosenttia. Yhtiön hallitus päätti joulukuussa 2012 jatkaa Okmetic Management Oy:n alkuaan noin kolmivuotiseksi suunniteltua omistusjärjestelyä enintään vuodella. Laina-aikaa jatkettiin vastaavasti.

Okmetic Oyj myönsi samassa yhteydessä toimitusjohtajan silloiselle sijaiselle 66 250 euron lainan käytettäväksi perustettavan yhtiön pääomittamiseen. Lainan korko oli 5,0 prosenttia.

Hallitus päätti 15.1.2014 purkaa Okmetic Management Oy:n omistusjärjestelyn järjestelyllä, jossa Okmetic Oyj hankki Okmetic Management Oy:n koko osakekannan. Yhtiölle siirtyi Okmetic Management Oy:n kautta myös 400 000 Okmetic Oyj:n omaa osaketta, sekä yhtiön lainasaatava Okmetic Management Oy:ltä, 498 800 euroa. Järjestelyn arvo Okmetic Management Oy:n omistamien Okmetic Oyj:n osakkeiden osalta määritettiin käyttäen yhtiön osakkeen vaihdolla painotettua keskipurssia Nasdaq Helsingissä 16.1.2014, joka oli 4,9969 euroa.

Okmetic Management Oy fuusioitiin emoyhtiöön 30.11.2014.

Suunnattu anti ylimmälle johdolle

Okmetic Oyj myi 16.1.2014 suunnatussa annissa yhteensä 150 000 yhtiön hallussa ollutta omaa osaketta toimitusjohtaja Kai Seikulle (140 000 kpl) ja hänen silloiselle sijaiselleen Mikko Montoselle (10 000 kpl). Osakekauppa toteutettiin käyttäen yhtiön osakkeen vaihdolla painotettua keskipurssia Nasdaq Helsingissä 16.1.2014, joka oli 4,9969 euroa. Osakekaupan kokonaisarvo oli 749 535 euroa.

Lähipiiritapahtumia on kuvattu konsernitilinpäätöksen liitetiedossa 26 Lähipiiritapahtumat.

3. TILINTARKASTAJAN PALKKIOT

Euroa	2014	2013
Tilintarkastus	79 955,73	64 381,36
Veroneuvonta	22 024,69	10 600,00
Muut palvelut	8 129,50	5 605,50
Yhteensä	110 109,92	80 586,86

4. LIIKETOIMINNAN MUUT TUOTOT

Euroa	2014	2013
Muut	7 866,84	23 730,30

5. LIIKETOIMINNAN MUUT KULUT

Euroa	2014	2013
Luottotappiot	19 630,63	89 294,11
Luottotappioiden peruutukset	-31 222,23	-
Muut	188 729,06	97 974,84
Yhteensä	177 137,46	187 268,95

6. RAHOITUSTUOTOT JA -KULUT

Euroa	2014	2013
Korkotuotot		
Saman konsernin yrityksiltä	5 080,35	40 573,58
Muilta	4 625,44	4 631,72
Yhteensä	9 705,79	45 205,30

Korkokulut		
Muille	-179 801,83	-140 750,87

Muut rahoitustuotot ja -kulut		
Saman konsernin yrityksiltä	1 531,05	-338 921,48
Konsernin sisäisen lainasaamisen arvonalentuminen	-1 605 692,03	-
Muilta	76 785,73	-170 925,49
Yhteensä	-1 527 375,25	-509 846,97

Yhteensä	-1 697 471,29	-605 392,54
-----------------	----------------------	--------------------

7. SATUNNAISET KULUT

Euroa	2014	2013
Fuusiotappio	853 923,14	-

8. TULOVEROT

Euroa	2014	2013
Tilikauden verot	-551 268,18	-
Verot aikaisemmilta tilikausilta	-7 639,21	10 705,60
Yhteensä	-558 907,39	10 705,60

9. PYSYVÄT VASTAAVAT

Aineelliset hyödykkeet

Euroa	Rakennukset	Koneet ja kalusto	Keskeneräiset hankinnat	Yhteensä
Hankintameno 1.1.2014	25 951 661,66	110 393 201,99	2 706 577,70	139 051 441,35
Lisäykset	99 453,43	1 501 396,36	1 675 669,50	3 276 519,29
Vähennykset	-	-280 149,51	-	-280 149,51
Siirrot erien välillä	-79 166,98	2 284 146,41	-2 204 979,43	0,00
Hankintameno 31.12.2014	25 971 948,11	113 898 595,25	2 177 267,77	142 047 811,13
Kertyneet poistot 1.1.2014	-13 449 465,25	-83 892 207,49	-	-97 341 672,74
Vähennysten ja siirtojen kertyneet poistot	79 166,98	200 982,53	-	280 149,51
Tilikauden poistot	-1 145 288,48	-4 362 870,43	-	-5 508 158,91
Kertyneet poistot 31.12.2014	-14 515 586,75	-88 054 095,39	-	-102 569 682,14
Kirjanpitoarvo 1.1.2014	12 502 196,41	26 500 994,50	2 706 577,70	41 709 768,61
Kirjanpitoarvo 31.12.2014	11 456 361,36	25 844 499,86	2 177 267,77	39 478 128,99
Euroa	Rakennukset	Koneet ja kalusto	Keskeneräiset hankinnat	Yhteensä
Hankintameno 1.1.2013	20 571 032,49	101 900 960,59	9 782 779,89	132 254 772,97
Lisäykset	1 144 109,21	4 182 294,12	2 225 469,06	7 551 872,39
Vähennykset	-	-755 204,01	-	-755 204,01
Siirrot erien välillä	4 236 519,96	5 065 151,29	-9 301 671,25	0,00
Hankintameno 31.12.2013	25 951 661,66	110 393 201,99	2 706 577,70	139 051 441,35
Kertyneet poistot 1.1.2013	-12 444 248,73	-80 813 280,30	-	-93 257 529,03
Vähennysten ja siirtojen kertyneet poistot	-	745 971,26	-	745 971,26
Tilikauden poistot	-1 005 216,52	-3 824 898,45	-	-4 830 114,97
Kertyneet poistot 31.12.2013	-13 449 465,25	-83 892 207,49	-	-97 341 672,74
Kirjanpitoarvo 1.1.2013	8 126 783,76	21 087 680,29	9 782 779,89	38 997 243,94
Kirjanpitoarvo 31.12.2013	12 502 196,41	26 500 994,50	2 706 577,70	41 709 768,61

Aineettomat hyödykkeet

Euroa	Muut pitkävaikutteiset menot	Euroa	Muut pitkävaikutteiset menot
Hankintameno 1.1.2014	67 717,07	Hankintameno 1.1.2013	67 717,07
Lisäykset	-	Lisäykset	-
Vähennykset	-	Vähennykset	-
Hankintameno 31.12.2014	67 717,07	Hankintameno 31.12.2013	67 717,07
Kertyneet poistot 1.1.2014	-67 717,07	Kertyneet poistot 1.1.2013	-67 717,07
Vähennysten ja siirtojen kertyneet poistot	-	Vähennysten ja siirtojen kertyneet poistot	-
Kertyneet poistot 31.12.2014	-67 717,07	Kertyneet poistot 31.12.2013	-67 717,07
Kirjanpitoarvo 1.1.2014	0,00	Kirjanpitoarvo 1.1.2013	0,00
Kirjanpitoarvo 31.12.2014	0,00	Kirjanpitoarvo 31.12.2013	0,00

Sijoitukset

Euroa	Osuudet saman konsernin yrityksissä	Muut saamiset	Yhteensä
Hankintameno 1.1.2014	4 869 214,39	122 907,53	4 992 121,92
Lisäykset	1 539 485,59	-	1 539 485,59
Fuusiossa siirtynyt	-1 549 485,59	-	-1 549 485,59
Vähennykset	-	-	-
Siirrot erien välillä	-	-	-
Kirjanpitoarvo 31.12.2014	4 859 214,39	122 907,53	4 982 121,92
Euroa	Osuudet saman konsernin yrityksissä	Muut saamiset	Yhteensä
Hankintameno 1.1.2013	4 869 214,39	122 907,53	4 992 121,92
Lisäykset	-	-	-
Vähennykset	-	-	-
Siirrot erien välillä	-	-	-
Kirjanpitoarvo 31.12.2013	4 869 214,39	122 907,53	4 992 121,92

10. KONSERNIYRITYKSET 31.12.2014

Yhtiön tai yhteisön nimi	Kotipaikka	Omistusosuus, %
Okmetic Inc.	Allen, Teksas, Yhdysvallat	100
Okmetic K.K.	Tokio, Japani	100
Okmetic Limited	Hongkong, Kiina	100

Hallitus päätti 15.12.2014 purkaa toimitusjohtaja Kai Seikun ja hänen silloisen sijaisensa Mikko Montosen omistaman Okmetic Management Oy:n omistusjärjestelyn järjestelyllä, jossa Okmetic Oy hankki Okmetic Management Oy:n koko osakekannan.

Okmetic Management Oy ja Okmetic Invest Oy fuusioitiin emoyhtiöön 30.11.2014.

11. SAAMISET JA VELAT SAMAN KONSERNIIN KUULUVILTA YRITYKSILTÄ

Euroa	2014	2013
Pitkäaikaiset saamiset		
Muut saamiset	50 064,56	1 391 432,31
Lyhytaikaiset saamiset		
Myyntisaamiset	592 104,13	743 469,72
Muut saamiset	85 043,56	192 878,55
Muut velat	-134 534,75	-92 225,34

12. LYHYTAIKAISET SAAMISET, SIIRTOSAAMISET

Euroa	2014	2013
Siirtosaamisiin sisältyvät olennaiset erät		
Tuloveroennakot	-	170 655,49
Vakuutusmaksuennakot	65 881,02	168 250,34
Palkkioennakot	19 941,51	29 379,55
Muut	302,11	15 721,40
Yhteensä	86 124,64	384 006,78

13. OMA PÄÄOMA

Euroa	2014	2013
Osakepääoma		
1.1.	11 821 250,00	11 821 250,00
31.12.	11 821 250,00	11 821 250,00
Ylikurssirahasto		
1.1.	20 045 254,71	20 045 254,71
31.12.	20 045 254,71	20 045 254,71
Sijoitetun vapaan oman pääoman rahasto		
1.1.	1 420 417,66	2 464 283,05
Osakepalkitseminen	128 038,13	152 671,00
Pääomanpalautus	-	-1 196 536,39
Osakeanti	749 535,00	-
31.12.	2 297 990,79	1 420 417,66
Edellisten tilikausien tulos		
1.1.	16 757 023,11	19 679 270,59
Edellisen tilikauden tulos	-208 387,78	4 595 017,65
Osingonjako	-	-7 517 265,13
Okmetic Management Oy:n fuusiossa siirtyneet omat osakkeet	-1 172 000,00	-
31.12.	15 376 635,33	16 757 023,11
Tilikauden tulos	781 009,95	-208 387,78
Oma pääoma yhteensä 31.12.	50 322 140,78	49 835 557,70
Jakokelpoiset varat		
Tulos edellisiltä tilikausilta	15 376 635,33	16 757 023,11
Tilikauden tulos	781 009,95	-208 387,78
Sijoitetun vapaan oman pääoman rahasto	2 297 990,79	1 420 417,66
Yhteensä	18 455 636,07	17 969 052,99

14. LYHYTAIKAINEN VIERAS PÄÄOMA, SIIRTOVELAT

Euroa	2014	2013
Siirtovelkoihin sisältyvät olennaiset erät		
Palkat ja palkkiot sivukuluineen	3 233 661,45	2 856 394,83
Tuloverovelat	455 210,12	-
Siirtyvät korot	93 013,56	57 291,11
Muut	187 480,67	183 977,04
Yhteensä	3 969 365,80	3 097 662,98

15. ANNETUT VAKUUEDET

Euroa	2014	2013
Omat velat, joiden vakuudeksi on annettu kiinnityksiä tai pantteja		
Rahalaitoslainat ja muut velat	7 000 000,00	10 000 000,00
Kiinnitykset		
Yrityskiinnitykset, omat	15 109 530,74	17 127 785,73

16. VASTUUSITOUMUKSET JA MUUT VASTUUT

Euroa	2014	2013
Vuokra- ja leasingsopimusten vastuut		
Seuraavana vuonna maksettavat	478 921,65	488 499,31
Myöhemmin maksettavat	490 377,89	1 129 140,11
Yhteensä	969 299,54	1 617 639,42

Leasingsopimuksiin ei liity lunastusehtoja. Vastuut sisältävät arvonnlisäveron.

Investointisitoumukset	2 689 212,13	1 910 145,09
------------------------	--------------	--------------

17. JOHDANNAISSOPIMUKSET

Euroa	Käypä arvo 2014	Kohde-etuuden nimellisarvo 2014
Valuuttajohdannaiset		
Valuuttatermiinit	-85 179,00	3 979 020,00
Valuuttaoptiot, ostetut	5 507,36	1 192 555,00
Sähköjohdannaiset	-243 561,00	1 075 812,00
Yhteensä	-323 232,64	6 247 387,00

Euroa	Käypä arvo 2013	Kohde-etuuden nimellisarvo 2013
Valuuttajohdannaiset		
Valuuttatermiinit	20 396,00	1 144 328,69
Valuuttaoptiot, ostetut	11 851,00	948 321,00
Valuuttaoptiot, myytyt	-1 205,00	182 282,00
Sähköjohdannaiset	-350 271,00	1 847 393,00
Yhteensä	-319 229,00	4 122 324,69

Kohde-etuuden nimellisarvona on käytetty johdannaisten sopimushintaa.

Sähköjohdannaisten käyvät arvot perustuvat niiden noteerattuun markkinahintaan. Valuuttatermiinien ja -optioiden käyvät arvot on laskettu instrumentin tilinpäätöspäivän markkinahinnan ja sopimushinnan perusteella käyttäen yleisesti tunnettuja arvostusmalleja. Johdannaiskaupat on tehty suojaamistarkoituksessa.

18. LASKENNALLISET VEROSAAMISET JA -VELAT

Yhtiöllä on tilinpäätöshetkellä taseessa kertynyttä poistoeroa 12,5 miljoonaa euroa (2013: 9,5 milj. euroa). Poistoeron laskennallista verovelkaa, 2,5 miljoonaa euroa (2013: 1,9 milj. euroa), ei ole kirjattu emoyhtiön taseeseen.

HALLITUKSEN EHDOTUS JAKOKELPOISIA VAROJA KOSKEVIKSI TOIMENPITEIKSI

Tilinpäätöksen 31.12.2014 mukaan emoyhtiön jakokelpoiset varat olivat 18 455 636,07 euroa. Tilikauden päättymisen jälkeen yhtiön taloudellisessa asemassa ei ole tapahtunut olennaisia muutoksia.

Okmetic Oyj:n hallitus ehdottaa varsinaiselle yhtiökokoukselle, että Okmetic Oyj jakaa vuodelta 2014 osinkoa 0,15 euroa osakkeelta (yhteensä 2,5 miljoonaa euroa) jo tammikuussa 2015 maksetun 0,30 euroa osakkeelta lisäksi. Hallitus katsoo, että yhtiön vahva taserakenne antaa mahdollisuuden yhteensä 0,45 euron osingon maksuun osaketta kohden (yhteensä 7,6 miljoonaa euroa) alkuvuoden 2015 aikana.

TILINPÄÄTÖKSEN JA TOIMINTAKERTOMUKSEN ALLEKIRJOITUKSET

Vantaalla helmikuun 24. päivänä 2015

Henri Österlund
Hallituksen puheenjohtaja

Jan Lång
Hallituksen varapuheenjohtaja

Mervi Paulasto-Kröckel
Hallituksen jäsen

Hannu Martola
Hallituksen jäsen

Mikko Puolakka
Hallituksen jäsen

Kai Seikku
Toimitusjohtaja

TILINTARKASTUSKERTOMUS

OKMETIC OYJ:N YHTIÖKOKOUKSELLE

Olemme tilintarkastaneet Okmetic Oy:n kirjanpidon, tilinpäätöksen, toimintakertomuksen ja hallinnon tilikaudelta 1.1.–31.12.2014. Tilinpäätös sisältää konsernin taseen, laajan tuloslaskelman, laskelman oman pääoman muutoksista, rahavirtalaskelman ja liitetiedot sekä emoyhtiön taseen, tuloslaskelman, rahoituslaskelman ja liitetiedot.

HALLITUKSEN JA TOIMITUSJOHTAJAN VASTUU

Hallitus ja toimitusjohtaja vastaavat tilinpäätöksen ja toimintakertomuksen laatimisesta ja siitä, että konsernitilinpäätös antaa oikeat ja riittävät tiedot EU:ssa käyttöön hyväksytyjen kansainvälisten tilinpäätösstandardien (IFRS) mukaisesti ja että tilinpäätös ja toimintakertomus antavat oikeat ja riittävät tiedot Suomessa voimassa olevien tilinpäätöksen ja toimintakertomuksen laatimista koskevien säännösten mukaisesti. Hallitus vastaa kirjanpidon ja varainhoidon valvonnan asianmukaisesta järjestämisestä ja toimitusjohtaja siitä, että kirjanpito on lainmukainen ja varainhoito luotettavalla tavalla järjestetty.

TILINTARKASTAJAN VELVOLLISUUDET

Velvollisuutenamme on antaa suorittamamme tilintarkastuksen perusteella lausunto tilinpäätöksestä, konsernitilinpäätöksestä ja toimintakertomuksesta. Tilintarkastuslaki edellyttää, että noudatamme ammattieettisiä periaatteita. Olemme suorittaneet tilintarkastuksen Suomessa noudatettavan hyvän tilintarkastustavan mukaisesti. Hyvä tilintarkastustapa edellyttää, että suunnittelemme ja suoritamme tilintarkastuksen hankkiaksemme kohtuullisen varmuuden siitä, onko tilinpäätöksessä tai toimintakertomuksessa olennaista virheellisyttä, ja siitä, ovatko

emoyhtiön hallituksen jäsenet tai toimitusjohtaja syyllistyneet tekoon tai laiminlyöntiin, josta saattaa seurata vahingonkorvausvelvollisuus yhtiötä kohtaan, taikka rikkoneet osakeyhtiölakia tai yhtiöjärjestystä.

Tilintarkastukseen kuuluu toimenpiteitä tilintarkastusevidenssin hankkimiseksi tilinpäätökseen ja toimintakertomukseen sisältyvistä luvuista ja niissä esitettävistä muista tiedoista. Toimenpiteiden valinta perustuu tilintarkastajan harkintaan, johon kuuluu väärinkäytöksestä tai virheestä johtuvan olennaisen virheellisyyden riskien arvioiminen. Näitä riskejä arvioidessaan tilintarkastaja ottaa huomioon sisäisen valvonnan, joka on yhtiössä merkityksellistä oikeat ja riittävät tiedot antavan tilinpäätöksen ja toimintakertomuksen laatimisen kannalta. Tilintarkastaja arvioi sisäistä valvontaa pystyäkseen suunnittelemaan olosuhteisiin nähden asianmukaiset tilintarkastustoimenpiteet mutta ei siinä tarkoituksessa, että hän antaisi lausunnon yhtiön sisäisen valvonnan tehokkuudesta. Tilintarkastukseen kuuluu myös sovellettujen tilinpäätöksen laatimisperiaatteiden asianmukaisuuden, toimivan johdon tekemien kirjanpidollisten arvioiden kohtuullisuuden sekä tilinpäätöksen ja toimintakertomuksen yleisen esittämistavan arvioiminen.

Käsityksemme mukaan olemme hankkineet lausuntonne perustaksi tarpeellisen määrän tarkoitukseen soveltuvaa tilintarkastusevidenssiä.

LAUSUNTO KONSERNITILINPÄÄTÖKSESTÄ

Lausuntonamme esitämme, että konsernitilinpäätös antaa EU:ssa käyttöön hyväksytyjen kansainvälisten tilinpäätösstandardien (IFRS) mukaisesti oikeat ja riittävät tiedot konsernin taloudellisesta asemasta sekä sen toiminnan tuloksesta ja rahavirroista.

LAUSUNTO TILINPÄÄTÖKSESTÄ JA TOIMINTAKERTOMUKSESTA

Lausuntonamme esitämme, että tilinpäätös ja toimintakertomus antavat Suomessa voimassa olevien tilinpäätöksen ja toimintakertomuksen laatimista koskevien säännösten mukaisesti oikeat ja riittävät tiedot konsernin sekä emoyhtiön toiminnan tuloksesta ja taloudellisesta asemasta. Toimintakertomuksen ja tilinpäätöksen tiedot ovat ristiriidattomia.

Helsingissä 24. päivänä helmikuuta 2015

PricewaterhouseCoopers Oy
KHT-yhteisö

Mikko Nieminen
KHT

SELVITYS HALLINTO- JA OHJAUSJÄRJESTELMÄSTÄ

Tämä selvitys hallinto- ja ohjausjärjestelmästä (corporate governance statement) on laadittu Suomen listayhtiöiden hallinnointikoodin 2010 suosituksen 54, Nasdaq Helsingin sääntöjen ja arvopaperimarkkinalain 7 luvun 7 § mukaisesti. Selvitys annetaan yhtiön hallituksen toimintakertomuksesta erillisenä. Selvitys on myös julkaistu yhtiön internet-sivuilla www.okmetic.com. Okmetic Oyj:n (myöhemmin mainintana myös Okmetic ja yhtiö) hallitus on käsitellyt tämän selvityksen. Okmeticin tilintarkastusyhteisö PricewaterhouseCoopers Oy on tarkastanut, että tämä selvitys on annettu ja että sen taloudelliseen raportointiprosessiin liittyvien sisäisen valvonnan ja riskienhallinnan järjestelmien pääpiirteittäinen kuvaus on yhdenmukainen tilinpäätöksen kanssa.

Suomen listayhtiöiden hallinnointikoodi on julkisesti saatavilla Arvopaperimarkkinayhdistys ry:n internet-sivuilla osoitteessa www.cgfinland.fi.

OKMETICIN TOIMINTAYMPÄRISTÖ

Okmetic-konsernin (myöhemmin mainintana myös konserni) emoyhtiö Okmetic Oyj on Suomessa rekisteröity julkinen osakeyhtiö, jonka osakkeenomistajat käyttävät päätösvaltaansa osakeyhtiölain ja yhtiöjärjestyksen mukaisesti yhtiökokouksessa. Yhtiön kotipaikka on Vantaa.

Okmetic Oyj:n hallinto perustuu Suomen osakeyhtiö- ja kirjanpitolain, julkisesti noteerattua yhtiötä koskevien sääntösten, yhtiöjärjestyksen sekä vuonna 2010 julkaistun Suomen listayhtiöiden hallinnointikoodin ja eettisesti hyväksytyjen toimintaperiaatteiden noudattamiseen.

Okmetic laatii konsernitilinpäätöksen ja osavuositarkastukset kansainvälisten EU:n hyväksymien IFRS-tilinpäätösstandardien (International Financial Reporting Standards), arvopaperimarkkinalain, Finanssivalvonnan määräysten ja ohjeiden sekä Nasdaq Helsingin sääntöjen mukaisesti. Okmetic Oyj:n toimintakertomus ja tilinpäätös laaditaan Suomen kirjanpitolain ja kirjanpitolautakunnan yleisohjeiden ja lausuntojen mukaisesti.

Tilintarkastuskertomus kattaa hallituksen toimintakertomuksen, konsernitilinpäätöksen ja emoyhtiön tilinpäätöksen.

ORGANISAATIO

Vastuu Okmetic-konsernin hallinnosta ja toiminnasta on Okmetic Oyj:n hallintoelimillä, jotka ovat yhtiökokous, hallitus ja toimitusjohtaja. Yhtiön ylin päätösvalta on yhtiökokouksella, ja yhtiön ylin operatiivinen päätöksentekijä on hallitus. Toimitusjohtaja vastaa hallituksen linjausten mukaisesta yhtiön operatiivisesta johtamisesta johtoryhmän tukemana.

YHTIÖKOKOUS

Yhtiön ylin päätösvalta on yhtiökokouksella, jonka tehtävät on määritelty Suomen osakeyhtiölain ja Okmeticin yhtiöjärjestyksessä.

Yhtiökokous päättää Suomen osakeyhtiölain mukaisesti tilinpäätöksen vahvistamisesta ja voitonjaosta, vastuuvapauden myöntämisestä hallituksen jäsenille sekä toimitusjohtajalle ja hänen sijaiselleen, osakepääoman korottamisesta tai alentamisesta, yhtiöjärjestyksen muuttamisesta sekä hallituksen ja tilintarkastajien valinnasta sekä heille maksettavista palkkioista.

Yhtiökokous kokoontuu pääsääntöisesti kerran vuodessa. Varsinainen yhtiökokous pidetään viimeistään kesäkuun 30. päivänä. Hallitus kutsuu yhtiökokouksen koolle yhtiöjärjestyksen ja Suomen listayhtiöiden hallinnointikoodin mukaisesti. Tarvittaessa yhtiö voi järjestää myös ylimääräisen yhtiökokouksen. Kutsu yhtiökokoukseen julkaistaan yhtiön internet-sivuilla tai yhdessä tai useammassa hallituksen nimeämässä laajalevikkisessä päivälehdessä, toimitetaan osakkeenomistajalle kirjatussa kirjeessä tai luovutetaan osakkeenomistajalle kuittausta vastaan aikaisintaan kolme kuukautta ja viimeistään kolme viikkoa ennen yhtiökokousta, kuitenkin aina vähintään yhdeksän päivää ennen yhtiökokouksen täsmäytyspäivää. Tämän lisäksi Okmetic julkaisee yhtiökokouskutsun pörssitiedotteena.

Osakkeenomistajalla on oikeus saada haluamansa asia yhtiökokouksen käsiteltäväksi, jos hän vaatii sitä kirjallisesti hallitukselta niin hyvissä ajoin, että asia voidaan sisällyttää kokouskutsuun.

Oikeus osallistua yhtiökokoukseen on osakkeenomistajalla, joka on yhtiökokouksen täsmäytyspäivänä merkittynä osakkeenomistajaksi Euroclear Finland Oy:n ylläpitämään osakasluetteloon. Yhtiöllä on yksi osakesarja. Kukin osake oikeuttaa yhteen ääneen yhtiökokouksessa. Yhtiön osakkeet on liitetty arvo-osuusjärjestelmään.

Toimitusjohtaja ja riittävä määrä hallituksen jäseniä ottavat osaa yhtiökokoukseen. Hallituksen jäseneksi ensimmäistä kertaa ehdolla oleva henkilö osallistuu valinnasta päättävään yhtiökokoukseen, ellei hänen poissaoloonsa ole erittäin painavaa syytä. Tilintarkastaja on läsnä varsinaisessa yhtiökokouksessa.

Yhtiöllä ei ole tiedossa osakassopimuksia.

Varsinainen yhtiökokous 9.4.2014

Okmetic Oyj:n varsinainen yhtiökokous pidettiin Vantaalla 9.4.2014. Siihen osallistui henkilökohtaisesti tai valtakirjalla 55 osakkeenomistajaa, joiden yhteenlaskettu äänimäärä oli 6 155 693, mikä vastaa noin 35,6 prosenttia yhtiön kokonaisosakemäärästä. Yhtiökokouksen asiakirjat ovat saatavissa yhtiön internet-sivuilla:

www.okmetic.com>Sijoittajat>Yhtiökokous>2014.

Ylimääräinen yhtiökokous 12.1.2015

Okmetic Oyj:n ylimääräinen yhtiökokous pidettiin Vantaalla 12.1.2015. Siihen osallistui henkilökohtaisesti tai valtakirjalla 32 osakkeenomistajaa, joiden yhteenlaskettu äänimäärä oli 4 647 817, mikä vastaa noin 26,9 prosenttia yhtiön kokonaisosakemäärästä. Yhtiökokouksen asiakirjat ovat saatavissa yhtiön internet-sivuilla:

www.okmetic.com>Sijoittajat>Yhtiökokous.

HALLITUS

Yhtiökokous valitsee yhtiön hallituksen jäsenet. Hallitukseen kuuluu vähintään kolme ja enintään kahdeksan varsinaista jäsentä. Hallitukseen voidaan lisäksi valita enintään kahdeksan varajäsentä. Hallitus valitsee keskuudestaan puheenjohtajan ja varapuheenjohtajan. Hallituksen toimikausi päättyy valintaa seuraavan varsinaisen yhtiökokouksen päättyessä.

Vuoden 2014 varsinaisessa yhtiökokouksessa hallitukseen valittiin viisi jäsentä. Okmeticin toimitusjohtaja ei ole hallituksen jäsen.

Hallituksen kokoonpano:

- Hallituksen puheenjohtaja Henri Österlund, 1971, kauppatieteiden maisteri, Accendo Capital -rahaston perustajaosakas
- Hallituksen varapuheenjohtaja Jan Lång, 1957, kauppatieteiden maisteri (9.4.2014 alkaen)
- Hannu Martola, 1963, diplomi-insinööri, eMBA, Detection Technology Oy:n toimitusjohtaja
- Mervi Paulasto-Kröckel, 1966, tekniikan tohtori, Aalto-yliopiston Sähkötekniikan korkeakoulun professori
- Mikko Puolakka, 1969, kauppatieteiden maisteri, Outotec Oyj:n talous- ja rahoitusjohtaja

Tapani Järvinen, 1946, tekniikan lisensiaatti, toimi hallituksen varapuheenjohtajana 9.4.2014 saakka.

Vuoden 2014 aikana toimineista hallituksen jäsenistä Tapani Järvinen, Jan Lång, Mervi Paulasto-Kröckel ja Mikko Puolakka ovat riippumattomia yhtiöstä ja sen suurimmista osakkeenomistajista. Hannu Martola on Okmeticin asiakkaan Detection Technology Oy:n toimitusjohtaja. Asiakkuiden tilausmäärät ovat kasvaneet vuodesta 2010 lähtien ja Hannu Martola on siten riippuvuussuhteessa yhtiöön. Hallituksen puheenjohtaja Henri Österlund on Accendo Capital -rahaston perustajaosakas. Accendo Capital SICAV, SIF -rahaston merkittävän Okmeticin osakeomistuksen vuoksi hän on riippuvuussuhteessa yhtiön suureen osakkeenomistajaan.

Tehtävät

Okmetic Oyj:n hallitus, joka on yhtiön ylin operatiivinen päätöksentekijä, johtaa yhtiön toimintaa osakeyhtiölain ja yhtiöjärjestyksen mukaan.

Hallitus vastaa konsernin johtamisesta yhdessä toimitusjohtajan kanssa. Hallituksella on yleistöimivalta kaikissa asioissa, joita ei ole määrätty muiden toimielimien hoidettavaksi.

Keskeisiä hallituksen tehtäviä ovat:

- huolehtia konsernin hallinnosta sekä toiminnan, kirjanpidon ja varainhoidon asianmukaisesta järjestämisestä
- päättää konsernin strategiasta ja valvoa sen toteuttamista
- hyväksyä konsernin vuosisuunnitelmat ja niiden tarkistukset
- päättää strategisesti tai laajuudeltaan merkittävistä investoinneista sekä omaisuuden myynneistä
- päättää merkittävistä rahoitusjärjestelyistä sekä riskienhallinnasta
- valmistella yhtiökokouksessa käsiteltävät asiat sekä huolehtia yhtiökokouksen päätösten toimeenpanosta
- määritellä osinkopolitiikka
- määritellä pitkän aikavälin kasvu-, vakavaraisuus- ja kannattavuustavoitteet
- päättää yhtiön toimitusjohtajan ja toimitusjohtajan mahdollisen sijaisen nimittämisestä ja erottamisesta sekä heidän toimitusuhdeidensa ehdoista
- päättää konsernin kannustinjärjestelmistä
- huolehtia yhtiön arvojen vahvistamisesta
- seurata tilinpäätösraportoinnin prosessia
- valvoa taloudellista raportointiprosessia
- seurata sisäisen valvonnan ja riskienhallintajärjestelmien tehokkuutta
- käsitellä Okmeticin hallinto- ja ohjausjärjestelmästä antamaan selvitykseen sisältyvää kuvausta taloudelliseen raportointiprosessiin liittyvien sisäisen valvonnan ja riskienhallinnan järjestelmien pääpiirteistä

Kokoukset

Hallitus kokoontuu pääsääntöisesti kuukausittain ja seuraa aktiivisesti yhtiön johdon toimintaa. Hallitus on päätösvaltainen, kun vähintään puolet sen jäsenistä on läsnä. Vuonna 2014 kokouksia pidettiin 17. Hallituksen jäsenet olivat 95-prosenttisesti läsnä hallituksen kokouksissa.

Hallituksen jäsenten osallistuminen kokouksiin vuoden 2014 aikana:

Järvinen Tapani (1.1.–9.4.2014)	100 %
Lång Jan (9.4.2014 alkaen)	100 %
Martola Hannu	94 %
Paulasto-Kröckel Mervi	88 %
Puolakka Mikko	94 %
Österlund Henri	100 %

Kokouksissaan hallitus asettaa raamit yhtiön tavoitteille ja vuosittaisille toimintasuunnitelmille. Kokoukset kutsutaan koolle vuosittain sovitun aikataulun mukaisesti, ja niissä käsitellään aikataulun laatimisen yhteydessä sovittuja pääasioita sekä muita ajankohtaisia asioita.

Toimitusjohtaja, toimitusjohtajan mahdollinen sijainen sekä talous-, IT- ja viestintäjohtaja, joka toimii hallituksen sihteerinä, osallistuvat hallituksen kokouksiin. Muut konsernin johtoryhmän jäsenet osallistuvat kokouksiin tarvittaessa hallituksen kutsusta.

Valiokunnat ja työryhmät

Hallitus ei ole perustanut sille kuuluvien asioiden hoitamiseksi pysyviä valiokuntia. Hallitus muodostaa kuitenkin harvintansa mukaan keskuudestaan työryhmiä asioiden valmistelemiseksi. Työryhmät kokoontuvat tarvittaessa. Työryhmään kuulumattomilla hallituksen jäsenillä on myös oikeus halutessaan osallistua työryhmän kokoukseen. Valmistellut asiat käsitellään ja päätökset tehdään hallituksen kokouksissa. Hallitus on käyttänyt työryhmiä muun muassa toimitusjohtajan valinnassa, strategiatyössä sekä konsernin rahoituksen järjestelyissä. Hallitus vastaa hallinnointikoodissa tarkastusvaliokunnalle määriteltyjen tehtävien hoitamisesta.

Toiminnan arviointi

Hallitus arvioi toimintaansa ja työskentelytapaansa vuosittain toimintansa kehittämiseksi. Itsearviointissa tarkastellaan työn tehokkuutta, hallituksen kokoa ja kokoonpanoa sekä kokouksissa käsiteltävien asioiden valmistelua. Päätöksenteon osalta arvioidaan keskustelun avoimuutta ja laajuutta sekä jäsenen mahdollisuutta itsenäiseen päätöksentekoon.

TOIMITUSJOHTAJA JA TOIMITUSJOHTAJAN SIJAINEN

Hallitus nimittää toimitusjohtajan ja toimitusjohtajan mahdollisen sijaisen sekä päättää heidän toimitusuhdehdoista.

Toimitusjohtaja vastaa siitä, että konsernin toiminta sekä juokseva hallinto hoidetaan voimassa olevien lakien ja säädösten sekä hallituksen antamien ohjeiden ja päätösten mukaan. Toimitusjohtaja myös valmistelee asiat hallituksen kokouksiin yhdessä hallituksen puheenjohtajan ja hallituksen sihteerin kanssa. Toimitusjohtajana on toiminut 25.12.2010 lähtien kauppatieteiden maisteri Kai Seikku.

Toimitusjohtajan sijainen vastaa toimitusjohtajan velvollisuuksista siinä tapauksessa, että toimitusjohtaja on itse estynyt niitä hoitamasta. Toimitusjohtajan sijaisena toimi 6.4.2014 asti asiakkaista ja markkinoista vastannut johtaja Mikko Montonen. Tämän jälkeen yhtiössä ei ole ollut erikseen nimettyä toimitusjohtajan sijaista.

Hallitus arvioi vuosittain toimitusjohtajan työtä. Arvioinnissa tarkastellaan yhtiön tulosta ja hallituksen toimitusjohtajalle asettamien muiden tavoitteiden saavuttamista.

Toimitusjohtajan tukena konsernin johtamisessa on konsernin johtoryhmä.

KONSERNIN JOHTORYHMÄ

Johtoryhmään kuuluvat toimitusjohtajan lisäksi toimitusjohtajan mahdollinen sijainen sekä toimitusjohtajan siihen nimeämät operatiiviset johtajat, jotka raportoivat toimitusjohtajalle. Johtoryhmään kuuluu tällä hetkellä kuusi jäsentä. Johtoryhmän sihteerinä toimii johtaja, henkilöstö, laatu ja ympäristö.

Johtoryhmän kokoonpano:

- Kai Seikku, 1965, kauppatieteiden maisteri, toimitusjohtaja
- Atte Haapalinn, 1969, tekniikan tohtori, johtaja, tuotteet
- Juha Jaatinen, 1965, kauppatieteiden maisteri, johtaja, talous, IT ja viestintä
- Jaakko Montonen, 1969, diplomi-insinööri, johtaja, toimitusketju
- Markus Virtanen, 1962, diplomi-insinööri, johtaja, henkilöstö, laatu ja ympäristö
- Anna-Riikka Vuorikari-Antikainen, 1965, diplomi-insinööri, johtaja, asiakkaat ja markkinat

Ajalla 1.1.–6.4.2014 Atte Haapalinn toimi teknisestä asiakastuesta vastaavana johtajana ja Anna-Riikka Vuorikari-Antikainen tuotteista vastaavana johtajana.

Vuonna 2014 johtoryhmässä toimivat myös asiakkaista ja markkinoista vastannut johtaja, silloinen toimitusjohtajan sijainen Mikko Montonen 6.4.2014 saakka sekä teknologia-projekteista ja solar-materiaaleista vastannut johtaja Petri Antola 18.12.2014 saakka.

Tehtävät

Johtoryhmä avustaa toimitusjohtajaa konsernin johtamisessa. Yhtiön johtoryhmä suunnittelee, toteuttaa ja valvoo konsernin operatiivista liiketoimintaa sekä siihen liittyviä päätöksiä hallituksen antamien suuntaviivojen ja tavoitteiden pohjalta.

Johtoryhmän päätehtäviä ovat operatiivisten tavoitteiden asettaminen, vuosittaisen toimintasuunnitelman ja budjetin laatiminen, hallituksen hyväksymän investointiohjelman mukaisista investoinneista päättäminen, liiketoiminnan ja toimintaympäristön seuranta sekä operatiivisten päätösten toteuttamisen valvonta. Johtoryhmä käsittelee strategisia kysymyksiä, lyhyen ja pitkän aikavälin suunnitelmia, niiden tarkistuksia sekä muita konsernin johtamisen kannalta tärkeitä asioita. Lisäksi johtoryhmä valmistelee hallituksessa käsiteltäviä asioita.

Johtoryhmä kokoontuu toimitusjohtajan johdolla säännömukaisesti kuukausittain. Säännöllisten kokousten lisäksi johtoryhmä kokoontuu erikseen käsittelemään strategiaa, toiminnan suunnittelua, tulosta, johdon katselmuksia sekä lisäksi muutenkin tarvittaessa.

HALLITUKSEN JÄSENTEN, TOIMITUSJOHTAJAN JA KONSERNIN JOHTORYHMÄN JÄSENTEN PALKKIOT JA MUUT ETUUDET

Hallitus

Varsinainen yhtiökokous päätti 9.4.2014 pitää ennallaan seuraavat hallituksen vuosipalkkiot: hallituksen puheenjohtaja 40 000 euroa, varapuheenjohtaja 30 000 euroa ja jäsen 20 000 euroa. Vuosipalkkio päätettiin maksaa yhtiön osakkeina ja verojen osalta rahana. Palkkion maksu toteutettiin kertamaksuna 9.5.2014, ja palkkiona maksettavien osakkeiden määrä määräytyi yhtiön osakkeen 8.5.2014 päätöskurssin mukaan. Lisäksi hallituksen jäsenille maksetaan kokouspalkkio, joka on hallituksen puheenjohtajan osalta 750 euroa kokoukselta ja muiden hallituksen jäsenten osalta 500 euroa kokoukselta. Alle tunnin mittaisista puhelinkokouksista kokouspalkkiota ei makseta.

Hallituksen jäsenille vuonna 2014 maksetut palkkiot osakkeina ja rahana:

	Kokonaispalkkio, 1 000 euroa*	Josta osakkeina, kpl
Järvinen Tapani	1,5	0
Lång Jan	33,5	3 221
Martola Hannu	25,0	2 205
Paulasto-Kröckel Mervi	25,0	2 082
Puolakka Mikko	25,0	2 163
Österlund Henri	47,5	5 770
Yhteensä	157,5	15 441

* Kokonaispalkkio sisältää 9.5.2014 maksetun vuosipalkkion ja kokouspalkkiot ajalta 1.1.–31.12.2014.

Vuonna 2014 hallituksen jäsenille ei maksettu eläkeluonteisia etuuksia eikä luontoisetuja.

Toimitusjohtaja ja johtoryhmä

Johdon palkkauksessa noudatetaan paikallista lakia ja käytäntöä. Palkkauksessa otetaan huomioon teollisuudessa yleisesti käytettävät tehtäväluokitukset sekä henkilökohtainen kehitysarvio. Toimitusjohtajan ja toimitusjohtajan mahdollisen sijaisen palkasta, palkkioista ja työsuhteen ehdoista päättää yhtiön hallitus. Muiden johtoryhmän jäsenten palkasta, palkkioista ja työsuhteen ehdoista päättää hallitus toimitusjohtajan esityksen mukaisesti.

Vuonna 2014 toimitusjohtajan ja konsernin johtoryhmän jäsenten vuosiansio muodostui palkasta ja siihen sisällytävistä luontoiseduista. Lisäksi toimitusjohtajalla ja hänen sijaisellaan on ollut oma kannustinjärjestelmä (ks. kappale Ylimmän johdon kannustinjärjestelmä), yhtiön avainjohtajilla omaan sijoitukseen perustuva optio-ohjelma (ks. kappale Johdon omaan sijoitukseen perustuva optio-ohjelma) ja johtoryhmän jäsenillä toimitusjohtajaa lukuun ottamatta on oma lyhyen aikavälin kannustinohjelma.

Lyhyen aikavälin kannustinohjelman tulospalkkauksen perustana ovat hallituksen vuodeksi kerrallaan hyväksymät neljännesvuosittaiset konsernin liikevoittotavoitteet sekä muut yhtiön taloudellisen suoriutumisen kannalta olennaiset mittarit. Tavoitteiden saavuttamisesta maksetaan palkkio vuosineljänneksittäin. Järjestelmän kokonaispalkkio voi olla maksimissaan 200 000 euroa vuodessa sivukuluineen. Vuodelta 2014 tämän kannustinjärjestelmän perusteella maksettiin sivukuluineen 122 022 euroa johtoryhmän jäsenille lukuun ottamatta toimitusjohtajaa.

Toimitusjohtajan ja hänen sijaisensa palkat ja palkkiot olivat vuodelta 2014 (1 000 euroa):

	Rahapalkka*
Toimitusjohtaja	314,5
Toimitusjohtajan sijainen (6.4.2014 saakka)	86,4

* Rahapalkka sisältää luontoisedut.

Muiden johtoryhmän jäsenten palkat ja luontoisedut olivat vuodelta 2014 yhteensä noin 790 000 euroa.

Toimitusjohtajan ja johtoryhmän jäsenten eläke-edut määräytyvät työntekijän eläkelain (TyEL) mukaan. Toimitusjohtajalla on oikeus siirtyä vanhuuseläkkeelle täytettyään 63 vuotta. Hänen on siirryttävä Okmeticin palveluksesta eläkkeelle täytettyään 65 vuotta. Toimitusjohtajan irtisanomisaika on molemminpuolisesti kuusi kuukautta. Mikäli yhtiö irtisanoo toimitusjohtajan, maksetaan hänelle 18 kuukauden kokonaispalkkaa vastaava summa.

Hallituksen tai konsernin johtoryhmän jäsenten puolesta ei ole yhtiön toimesta annettu takauksia tai muita vastaavia sitoumuksia. Toimitusjohtajan ja toimitusjohtajan silloisen sijaisen perustama yhtiö Okmetic Management Oy sai Okmeticiltä 800 000 euron lainan vuonna 2010. Hallituksen päätöksellä jäljellä olevan lainan takaisinmaksu suoritettiin osana järjestelyä, jossa Okmetic Oyj hankki Okmetic Management Oy:n koko osakekannan. Okmetic Management Oy:n järjestelyä on käsitelty seuraavassa kappaleessa.

Ylimmän johdon kannustinjärjestelmä

Vuoden 2010 alussa hallitus päätti ylimmän johdon kannustinjärjestelmästä. Yhtiön toimitusjohtajan ja toimitusjohtajan silloisen sijaisen perustamalle yhtiölle, Okmetic Management Oy:lle, suunnattiin Okmetic Oyj:n 400 000 osakkeen maksullinen osakeanti sen hetkiseen markkinahintaan (3,00 euroa). Hankinta rahoitettiin toimitusjohtaja Kai Seikun ja toimitusjohtajan silloisen sijaisen Mikko Montosen yhteensä 400 000 euron suuruisilla pääomapanoksilla perustettuun yhtiöön sekä 800 000 euron suuruisella Okmetic Oyj:ltä otetulla lainalla.

Yhtiön hallitus päätti joulukuussa 2012 jatkaa alkujaan noin kolmivuotiseksi suunniteltua omistusjärjestelyä enintään vuodella. Tämän jälkeen yhtiö oli määrä purkaa sulauttamalla tai jollain muulla tavalla viimeistään vuoden 2014 alussa. Kannustinjärjestelmään liittyi työskentelyvelvoite 31.3.2014 asti.

Hallitus päätti 15.1.2014 purkaa Kai Seikun ja Mikko Montosen omistaman Okmetic Management Oy:n omistusjärjestelyn järjestelyllä, jossa Okmetic Oyj hankki Okmetic

Management Oy:n koko osakekannan. Yhtiölle siirtyi Okmetic Management Oy:n kautta myös 400 000 Okmetic Oyj:n omaa osaketta, sekä yhtiön lainasaatava Okmetic Management Oy:ltä, 498 800 euroa. Okmetic Management Oy:n osakkaina ei ollut Okmetic Oyj:n hallituksen jäseniä.

Järjestelyn arvo Okmetic Management Oy:n omistamien Okmetic Oyj:n osakkeiden osalta määritettiin käyttäen yhtiön osakkeen vaihdolla painotettua keskimuutosta Nasdaq Helsingissä 16.1.2014, joka oli 4,9969 euroa.

Päätös järjestelyyn sisältyvästä omien osakkeiden hankinnasta perustui varsinaisen yhtiökokouksen 10.4.2013 hallitukselle antamaan valtuutukseen.

Okmetic Management Oy fuusioitiin Okmetic Oyj:hin 30.11.2014.

Johdon omaan sijoitukseen perustuva optio-ohjelma

Okmetic Oyj:n hallitus päätti 17.12.2013 yhtiökokoukselta 10.4.2013 saamansa valtuutuksen nojalla optio-oikeuksien antamisesta Okmeticin avainjohtajille, joihin kuuluu johtoryhmän lisäksi myös muita Okmeticin johtajia.

Ennakkoehtona optio-oikeuksien saamiselle avainjohdon oli sijoitettava Okmeticin osakkeisiin. Sijoitusvaatimuksen perusteella avainjohdon oli omistettava yhteensä 262 600 Okmeticin osaketta saadakseen kaikki optio-oikeudet.

Optio-oikeuksia tarjottiin osakkeenomistajien merkintä-etuoikeudesta poiketen Okmeticin avainjohtajille. Tarjottavien optio-oikeuksien enimmäismäärä oli 870 000 kappaletta ja ne oikeuttavat niiden haltijat merkitsemään enintään 870 000 Okmeticin osaketta (4,8 % yhtiön täysin dilutoituista osakkeista). Jokainen optio-oikeus oikeuttaa sen haltijan merkitsemään yhden osakkeen. Optio-oikeuksilla merkityt osakkeet voivat olla joko yhtiön uusia osakkeita tai yhtiön hallussa olevia osakkeita. Optio-oikeuksista 320 000 kappaletta merkittiin tunnuksella 2013 A ja 550 000 kappaletta tunnuksella 2013 B. Optio-oikeudet annettiin maksutta.

Osakkeiden merkintähinta optio-oikeuksilla 2013 A on 5,75 euroa ja optio-oikeuksilla 2013 B 6,00 euroa. Ennen osakemerkintää mahdollisesti jaettavien osinkojen ja sijoite-

tun vapaan oman pääoman rahastosta jaettavien varojen määrä vähennetään osakkeen merkintähinnasta.

Osakkeen merkintäaika 25 prosentilla annettavista 2013 A ja 2013 B optio-oikeuksista (A1 ja B1) alkaa noin 1.2.2016 ja 75 prosentilla 2013 A ja 2013 B optio-oikeuksista (A2 ja B2) noin 1.2.2017. Osakkeiden merkintäaika kaikilla optio-oikeuksilla päättyy 31.3.2018.

Optio-oikeuksien antamiseen osakkeenomistajien merkintäetuoikeudesta poiketen on yhtiön kannalta ja sen kaikkien osakkeenomistajien etu huomioon ottaen erityisen painava taloudellinen syy, koska optio-oikeudet on tarkoitettu osakkeenomistajien ja avainjohtajien etujen yhdenmukaistamiseen ja muodostamaan osan avainjohtajien kannustin- ja sitouttamishjelmasta. Järjestelyn tarkoituksena on rohkaista avainjohtajia sijoittamaan yhtiön osakkeisiin ja työskentelemään pitkäjänteisesti osakkeen arvon kasvattamiseksi.

31.12.2014 avainjohtajien merkitsemiä optioita oli yhteensä 604 250 kappaletta. Sijoitusvaatimuksen mukaisesti avainjohto omistaa yhteensä 192 900 osaketta näihin optio-oikeuksiin liittyen.

Suunnattu anti ylimmälle johdolle

Okmetic Oyj myi 16.1.2014 suunnatussa annissa yhteensä 150 000 yhtiön hallussa ollutta omaa osaketta toimitusjohtaja Kai Seikulle (140 000 kpl) ja hänen silloiselle sijaiselleen Mikko Montoselle (10 000 kpl). Osakekauppa toteutettiin käyttäen yhtiön osakkeen vaihdolla painotettua keskikurssia Nasdaq Helsingissä 16.1.2014, joka oli 4,9969 euroa. Osakekaupan kokonaisarvo oli 749 535 euroa. Päätös omien osakkeiden luovuttamisesta perustui varsinaisen yhtiökokouksen 10.4.2013 hallitukselle antamaan valtuutukseen.

HENKILÖSTÖN KANNUSTINJÄRJESTELMÄ

Okmeticin kaikki henkilöstöryhmät ovat kannustavan palkkauksen piirissä. Tuotannon työntekijöiden mahdollinen tuotantolisä maksetaan asetettujen tavoitteiden toteutumisen perusteella kuukausittain. Toimihenkilöiden tulospalkkauksen perustana ovat hallituksen vuodeksi kerrallaan hyväksymät konsernin kannattavuus-, rahoitus- ja toimin-

nalliset tavoitteet. Tavoitteiden saavuttamisesta maksetaan palkkio osuutena laskennallisesta vuosiansiosta. Palkkion osuus vuosiansiosta on tehtävästä riippuen enintään 12–20 prosenttia. Kannustinjärjestelmän kuluvaikutus konsernin vuoden 2014 tulokseen oli 289 467 euroa tuotannon työntekijöiden ja 133 151 euroa toimihenkilöiden osalta.

SISÄINEN TARKASTUS

Konsernilla ei ole omaa sisäisen tarkastuksen organisaatiota. Tilintarkastajan ja yhtiön johdon kanssa vuosittain suunniteltavassa tilintarkastusohjelmassa huomioidaan tämän oman organisaation puuttuminen.

ULKOINEN TARKASTUS

Tilintarkastaja valitaan varsinaisessa yhtiökokouksessa. Tilintarkastajaehdokas ilmoitetaan yhtiökokouksutsussa tai erillisellä tiedotteella, mikäli ehdokas ei ole silloin hallituksen tiedossa.

Yhtiöjärjestyksen mukaisesti yhtiöllä on yksi varsinainen tilintarkastaja. Tilintarkastajan tulee olla Keskuskauppamarin hyväksymä tilintarkastaja tai tilintarkastusyhteisö. Tilintarkastajan toimikausi päättyy vaalin jälkeisen varsinaisen yhtiökokouksen päättyessä.

Konserniin kuuluvien yhtiöiden tilintarkastuksesta vastaa maailmanlaajuisesti PricewaterhouseCoopers-tilintarkastusyhteisö. Emoyhtiön Okmetic Oyj:n tilintarkastuksesta vastaa PricewaterhouseCoopers Oy päävastuullisena tilintarkastajanaan KHT Mikko Nieminen. Päävastuullinen tilintarkastaja vastaa konsernin tilintarkastustyön ohjeistamisesta ja koordinoinnista.

Tilintarkastajat antavat yhtiön osakkeenomistajille lain edellyttämän tilintarkastuskertomuksen yhtiön vuosikertomuksen yhteydessä. Lisäksi tilintarkastajat raportoivat säännöllisesti emoyhtiön hallitukselle.

Tilintarkastusyhteisöjen palkkiot olivat vuonna 2014 yhteensä 160 146 euroa, joista tilintarkastuspalkkiot olivat 104 899 euroa.

TALOUDELLISEEN RAPORTOINTIIN LIITTYVÄT SISÄISEN VALVONNAN JA RISKIENHALLINNAN JÄRJESTELMÄT

Konsernin liiketoiminnan ja hallinnon ohjaus ja valvonta tapahtuvat ensisijaisesti edellä kuvatun johtamisjärjestelmän avulla.

Okmetic toimii kolmessa eri maanosassa sijaitsevassa juridisessa yhtiössä. Yhtiöillä on yhtenevät talousraportoinnin ohjeet ja aikataulut. Vantaalla Suomessa sijaitseva konsernijohto vastaa yhtiöiden keskitetystä johtamisesta. Johtaminen asiakasalueittain tapahtuu omana erillisenä järjestelmänään.

Taloudellista raportointia varten konsernissa on raportointijärjestelmä, joka tuottaa johtamisjärjestelmään riittävästi ja oikea-aikaisesti tietoa toiminnan suunnittelua ja valvontaa varten.

Valvontajärjestelmän tarkoitus on tukea konsernin strategian toteuttamista ja taloudellisen raportoinnin luotettavuutta sekä varmistaa, että säännöstöjä noudatetaan. Konsernin sisäinen valvontajärjestelmä perustuu yhtiön arvoihin ja dokumentoituihin toimintaohjeisiin. Yhtiön arvot asiakaslähtöisyys, kannattavuus, osaaminen, yhteistyö ja jatkuva parantaminen ohjaavat jatkuvasti konsernin toimintaa. Järjestelmä perustuu konsernirakenteeseen, liiketoiminta- ja tukiprosesseihin sekä niitä valvoviin kontroleihin. Konsernin talous-, IT- ja viestintäjohtaja, emoyhtiön talouspäällikkö ja konsernilaskentaa suorittavat henkilöt ovat vastuussa taloudellisen raportoinnin yleisestä valvontajärjestelmästä.

Okmeticin prosesseissa huomioidaan riskienhallinta. Siten myös taloudelliseen raportointiin liittyy olemassa olevien riskien tunnistaminen ja analysointi. Riskienhallintaan liittyy osaltaan myös toimintaympäristön muutosten jatkuva seuranta ja muutoksiin sisältyvien riskien tunnistaminen ja hallinta. Prosesseihin kuten myös taloudelliseen raportointiin on sisällytetty kontrollipisteitä. Kontrolleista suoritetaan sisäisten valvontatoimenpiteiden tuloksena jatkuvasti riskiarviointia.

Talousraportoinnin ohjeet antavat kaikille yhtiöille yhtenäiset puitteet ja standardit. Kaikki prosesseihin ja talousraportointiin liittyvät ohjeet ovat kaikkien niitä tarvitsevien

saatavilla sähköisessä muodossa. Ohjeistoa pidetään jatkuvasti ajan tasalla. Muutoksista tiedotetaan myös suoraan niille, joita muuttuneet ohjeet koskevat. Ohjeiston ylläpitämisestä ovat vastuussa kaikki talousraportointiin osallistuvat henkilöt oman vastualueensa puitteissa.

Konsernilaskenta määrittää yhteiset talousraportoinnin kontrollipisteiden periaatteet ja kattavuuden koko prosessissa. Kontrollien toteutumista seuraava organisaation osa vastaa myös niiden tehokkuudesta. Kontrollit on kohdennettu sekä varsinaiseen toimintaan että toiminnan säännöl-

liseen raportointiin. Kontrollikeinoina talousraportoinnin oikeellisuuden varmistamiseksi käytetään esimerkiksi hyväksymisvaltuuksia, täsmäytyksiä, tehtävien eriyttämistä ja analysointeja. Riskienhallintaa, prosesseja ja käytäntöä käsitellään säännöllisesti konsernin ja yhtiöiden johtamisjärjestelmän mukaisissa kokouksissa.

Taloudellisen raportoinnin ja riskienhallinnan säänneltyä ja eriasteista seuranta tapahtuu jatkuvasti ja viikkotasolla. Laajaa seuranta suoritetaan säännöllisen kuukausiraportoinnin yhteydessä. Johtamisjärjestelmä käsittää myös

useita muita säännöllisiä kokouksia, joissa suoritetaan toiminnan seuranta sekä päätetään tarvittavista toimita. Tarvittavien muutostöiden ohjeistuksesta vastaa taloushallinto. Toiminnan tuloksen lopullisesta arvioinnista ja toimintaan mahdollisesti tarvittavista muutoksista vastaa hallitus. Yhtiön sisäpiiriasioiden valvonnasta ja hallinnasta vastaa talous-, IT- ja viestintäjohtaja.

Hallitus käsittelee ja hyväksyy julkistettavat taloudelliset raportit, kuten osavuosikatsaukset, tilinpäätöstiedotteen, tilinpäätöksen ja vuosikertomuksen.

SISÄPIIRIHALLINTO

Okmeticin hallitus on vahvistanut yhtiölle Nasdaq Helsingin antaman suosituksen mukaisen sisäpiiriohjeen. Ohje on päivitetty 17.4.2008.

Yhtiön julkiseen sisäpiiriin kuuluvat arvopaperimarkkinain mukaisesti asemansa perusteella hallituksen jäsenet, toimitusjohtaja, toimitusjohtajan mahdollinen sijainen, johtoryhmän jäsenet sekä päävastuullinen tilintarkastaja ja tilintarkastaja. Näiden lisäksi pysyvään sisäpiiriin kuuluvat yhtiön päätöksen perusteella yhtiön erikseen nimeämät konsernihallinnon johtajat ja konserniasioita käsittelevät henkilöt sekä päävastuullisen tilintarkastajan apulaiset, jotka asemansa perusteella saavat jatkuvasti sisäpiiritietoa.

Johto voi lisäksi tarpeen mukaan nimetä henkilöitä tilapäisesti hankekohtaiseen sisäpiiriin kuuluviksi. Hankekoh-

taiseen sisäpiiriin nimetään yhtiön henkilöitä, jotka tehtävässään tai hankkeeseen liittyvissä yhteyksissä saavat tietoja, jotka saattavat olennaisesti vaikuttaa yhtiön osakkeen arvomuodostukseen. Hankekohtaiseen sisäpiiriin nimetään myös yhtiön ulkopuoliset henkilöt, joilla yhtiöön liittyvissä toimissaan on mahdollisuus saada yhtiön osakkeen arvomuutokseen olennaisesti vaikuttavaa tietoa.

Sisäpiiriasioiden ohjauksesta ja valvonnasta vastaa konsernijohtajissa talous-, IT- ja viestintäjohtaja.

Okmeticin julkiseen sisäpiiriin kuuluvien henkilöiden lista ja heidän osakeomistuksensa muutoksineen esitetään kuukausittain päivitettyinä yhtiön kotisivuilla www.okmetic.com
>Sijoittajat>Hallinnointi>Sisäpiirihallinto>Sisäpiiri.

HALLITUS

HANNU MARTOLA

1963, diplomi-insinööri, eMBA

- Detection Technology Oy:n toimitusjohtaja 2007–
- Okmetic Oy:n hallituksen jäsen 2009–
- Keskeinen työkokemus: VTI Technologies Oy, toimitusjohtaja 2001–2007, operatiivinen johtaja 1998–2000, erilaisia johtotehtäviä 1992–1997
- Keskeiset luottamustehtävät: Powernet International Oy, hallituksen puheenjohtaja 2012–, hallituksen jäsen 2008–2012; Beddit Oy, hallituksen puheenjohtaja 2007–
- Omistaa 11 736 Okmeticin osaketta (1.3.2015)

HENRI ÖSTERLUND

1971, kauppatieteiden maisteri

- Accendo Capital -rahaston perustajaosakas 2007–
- Okmetic Oy:n hallituksen puheenjohtaja 2009–, hallituksen jäsen 2008–
- Keskeinen työkokemus: Conventum Corporate Finance, osakas 2003–2004, johtaja 2002–2003; InterQuest, hallituksen puheenjohtaja 2000–2002; Triton, osakas 1999–2000; Doughty Hanson & Co, associate 1995–1999
- Keskeiset luottamustehtävät: Talentum Oyj, hallituksen jäsen 2011–
- Omistaa 20 215 Okmeticin osaketta (1.3.2015)

MERVI PAULASTO-KRÖCKEL

1966, tekniikan tohtori

- Aalto-yliopiston Sähkötekniikan korkeakoulun professori 2008–
- Okmetic Oy:n hallituksen jäsen 2011–
- Keskeinen työkokemus: Infineon Technologies AG, Saksa, tutkimusjohtaja 2004–2008; Motorola GmbH, Saksa, erilaisia tutkimus- ja johtotehtäviä 1996–2004
- Omistaa 7 851 Okmeticin osaketta (1.3.2015)

JAN LÅNG

1957, kauppatieteiden maisteri

- Okmetic Oy:n hallituksen varapuheenjohtaja 2014–
- Keskeinen työkokemus: Ahlstrom Oyj, toimitusjohtaja 2009–2014; Uponor Oyj, toimitusjohtaja 2003–2008; Useita johtotehtäviä Huhtamäki Oyj:ssä 1982–2003
- Keskeiset luottamustehtävät: Stiftelsen för Åbo Akademi, hallituksen jäsen 2013–, Suunnistussäätiö, hallituksen puheenjohtaja 2014–
- Omistaa 3 221 Okmeticin osaketta (1.3.2015)

MIKKO PUOLAKKA

1969, kauppatieteiden maisteri

- Outotec Oy:n talous- ja rahoitusjohtaja 2010–
- Okmetic Oy:n hallituksen jäsen 2012–
- Keskeinen työkokemus: Elcoteq SE, talous- ja rahoitusjohtaja 2007–2010, Director Finance Europe 2004–2007; Elcoteq AG, Manager Finance 2001–2003; Huhtamäki Oyj, Operations Controller 1999–2001; Leaf Poland Sp. Z.o.o., Manager Finance 1997–1999
- Keskeiset luottamustehtävät: Oy Gold Gemex Ltd, hallituksen jäsen 2007–
- Omistaa 6 095 Okmeticin osaketta (1.3.2015)



HANNU
MARTOLA

HENRI
ÖSTERLUND

MERVI
PAULASTO-KRÖCKEL

JAN
LÅNG

MIKKO
PUOLAKKA

JOHTORYHMÄ

JUHA JAATINEN

1965, kauppatieteiden maisteri, johtaja, talous, IT ja viestintä 2010–

- Yhtiön palveluksessa vuodesta 2010
- Keskeinen työkokemus: Nokia Markets, Senior Business Controller 2008–2010; Nokia Multimedia, Director, Finance and Control 2004–2007; Nokia Mobile Phones, Business Controller, Entertainment Business Unit, Development Manager, Financial Reporting System Specialist 1997–2003; ICL Data, Controller 1995–1997
- Okmeticin osakkeet ja optio-oikeudet: 16 494 osaketta, 16 000 A-optio-oikeutta ja 20 000 B-optio-oikeutta (1.3.2015)

KAI SEIKKU

1965, kauppatieteiden maisteri, toimitusjohtaja 2010–

- Yhtiön palveluksessa vuodesta 2010
- Keskeinen työkokemus: HKScan Oyj, toimitusjohtaja 2005–2009; McCann-Erickson, maajohtaja 2002–2005; Hasan & Partners Oy, toimitusjohtaja 1999–2005; The Boston Consulting Group, projektiinjohtaja 1993–1999; SIAR-Bossard, konsultti 1991–1993
- Keskeiset luottamustehtävät: Teknologiateollisuus ry, hallituksen jäsen 2013–; Verkkokauppa.com Oyj, hallituksen jäsen 2013–
- Okmeticin osakkeet ja optio-oikeudet: 186 670 osaketta, 180 000 A-optio-oikeutta ja 180 000 B-optio-oikeutta (1.3.2015)

JAAKKO MONTONEN

1969, diplomi-insinööri, johtaja, toimitusketju 2010–

- Yhtiön palveluksessa vuodesta 1994
- Keskeinen työkokemus: Okmetec Oyj, tuotantojohtaja 2008–2010, tuotekehitysjohtaja 2004–2007, prosessi- ja projekti-insinööri, kehitysinsinööri ja -päällikkö sekä apulaisjohtaja 1994–2004
- Okmeticin osakkeet ja optio-oikeudet: 25 693 osaketta, 18 000 A-optio-oikeutta ja 40 000 B-optio-oikeutta (1.3.2015)

ANNA-RIIKKA VUORIKARI-ANTIKAINEN

1965, diplomi-insinööri, johtaja, asiakkaat ja markkinat 2014–

- Yhtiön palveluksessa vuodesta 1992
- Keskeinen työkokemus: Okmetec Oyj, johtaja, tuotteet 2010–2014, tuotekehitysjohtaja 2008–2010, anturiliiketoiminnan kehitysjohtaja 2006–2007, laatuinsinööri ja -päällikkö, tuotantopäällikkö, evaluointipäällikkö, suunnittelupäällikkö 1992–2006
- Keskeiset luottamustehtävät: Airmodus Oy, hallituksen jäsen 2014–
- Okmeticin osakkeet ja optio-oikeudet: 26 191 osaketta, 18 000 A-optio-oikeutta ja 40 000 B-optio-oikeutta (1.3.2015)

ATTE HAAPALINNA

1969, tekniikan tohtori, johtaja, tuotteet 2014–

- Yhtiön palveluksessa vuodesta 1998
- Keskeinen työkokemus: Okmetec Oyj, johtaja, tekninen asiakastuki ja uuden liiketoiminnan kehitys 1–4/2014, uuden liiketoiminnan kehityspäällikkö 2011–2013, sovelluspäällikkö 2008–2011, vanhempi sovellusinsinööri, asiakastuki-insinööri, kehitysinsinööri 1998–2008; Fraunhofer Institut für Produktionstechnologie (IPT), vieraileva tutkija 2001; Teknillinen korkeakoulu, tutkija 1995
- Okmeticin osakkeet ja optio-oikeudet: 1 300 osaketta, 6 000 A-optio-oikeutta ja 8 750 B-optio-oikeutta (1.3.2015)

MARKUS VIRTANEN

1962, diplomi-insinööri, johtaja, henkilöstö, laatu ja ympäristö 2010–

- Yhtiön palveluksessa vuodesta 1999
- Keskeinen työkokemus: Okmetec Oyj, henkilöstöjohtaja 2003–2010, henkilöstöpäällikkö, apulaisjohtaja 1999–2003; Tekniikan Akateemisten Liitto TEK ry, asiamies, järjestöpäällikkö, kenttäyksikön johtaja, Ylempien Toimihenkilöiden Neuvottelujärjestö YTN ry:n metalliteollisuuden työehtosopimusalueen neuvottelija 1989–1999
- Okmeticin osakkeet ja optio-oikeudet: 24 370 osaketta, 14 000 A-optio-oikeutta ja 20 000 B-optio-oikeutta (1.3.2015)



JUHA
JAATINEN

JAAKKO
MONTONEN

ATTE
HAAPALINNA

KAI
SEIKKU

ANNA-RIIKKA
VUORIKARI-ANTIKAINEN

MARKUS
VIRTANEN

TIETOA OSAKKEENOMISTAJILLE

YHTIÖKOKOUS

Okmetic Oyj:n varsinainen yhtiökokous pidetään tiistaina 14.4.2015 klo 10.00 Suomen Ilmailumuseon auditoriossa, Tietotie 3, Vantaa. Kokoukseen ilmoittautuneiden vastaanottaminen ja äänestyslippujen jako aloitetaan klo 9.30.

Osakkeenomistajalla, joka on merkitty osakkeenomistajaksi Euroclear Finland Oy:n ylläpitämään yhtiön osakasluetteloon 31.3.2014, on oikeus osallistua yhtiökokoukseen.

Yhtiökokoukseen osallistuvan osakkeenomistajan tulee ilmoittautua yhtiölle viimeistään torstaina 9.4.2015 klo 12.00 mennessä:

internet-sivuilla www.okmetic.com/www/page/yhtiokokous

sähköpostitse osakkaat@okmetic.com

puhelimitse (09) 5028 0509

kirjeitse Okmetic Oyj,
Viestintä, PL 44, 01301 Vantaa

henkilökohtaisesti yhtiön pääkonttoriin Piitie 2, Vantaa

Mahdolliset valtakirjat pyydetään toimittamaan edellä mainittuun osoitteeseen ilmoittautumisajan kuluessa.

VOITONJAKOEHDOTUS

Okmetic Oyj:n hallitus ehdottaa varsinaiselle yhtiökokoukselle, että Okmetic Oyj jakaa vuodelta 2014 osinkoa 0,15 euroa osakkeelta (yhteensä 2,5 miljoonaa euroa) jo tammikuussa 2015 maksetun 0,30 euroa osakkeelta lisäksi. Hallitus katsoo, että yhtiön vahva taserakenne antaa mahdollisuuden yhteensä 0,45 euron osingon maksuun osaketta kohden (yhteensä 7,6 miljoonaa euroa) alkuvuoden 2015 aikana.

SIIJOITAJAKALENTERI 2015

Tilinpäätöstiedote 2014	13.2.2015
Vuosikertomus 2014	kotisivuilla vko 13
Yhtiökokous	14.4.2015
Osavuositarkastus tammi-maaliskuu	29.4.2015
Osavuositarkastus huhti-kesäkuu	23.7.2015
Osavuositarkastus heinä-syyskuu	22.10.2015

SIIJOITAJAVIESTINTÄ

Okmeticin viestinnän ja sijoittajasuhdetoiminnan tavoitteena on antaa jatkuvasti oikeaa, riittävää ja ajankohtaista tietoa kaikille markkinaosapuolille tasapuolisesti. Toiminnassa pyritään avoimuuteen ja hyvään palveluun.

Okmeticin pörssitiedotteet ja esitysmateriaalit ovat nähtävissä yhtiön kotisivuilla suomeksi ja englanniksi heti julkistamisen jälkeen. Sijoittajatietoa on saatavilla Okmeticin internet-sivuilla Sijoittajat-osiossa osoitteessa www.okmetic.com.

Okmeticin sijoittajasuhteista vastaa toimitusjohtaja Kai Seikku. Hänelle tarkoitetut yhtiötä koskevat kysymykset voi lähettää sähköpostitse osoitteeseen viestinta@okmetic.com.

SIIJOITAJAVIESTINNÄN JA VIESTINNÄN YHTEYSTIEDOT

Johtaja, talous, IT ja viestintä Juha Jaatinen
Tiedottaja Laura Peltonen
Tiedottaja Tuuli Oja
Tiedottaja Marika Mäntymaa (perhevapaalla)

Vaihde (09) 502 800

Faksi (09) 5028 0500

Sähköposti viestinta@okmetic.com
etunimi.sukunimi@okmetic.com

HILJAINEN JAKSO

Okmeticin edustajat eivät kommentoi yhtiön taloudellista tilaa eivätkä tapaa pääomamarkkinoiden edustajia kahteen viikkoon ennen tilinpäätöksen tai osavuositarkastuksen julkistamista.

JULKAISUJEN TILAUKSET

Okmeticin taloudelliset katsaukset ja tiedotteet julkaistaan suomeksi ja englanniksi.

Okmeticin tiedotteita voi tilata:
puhelimitse (09) 502 800

sähköpostitse viestinta@okmetic.com

internet-sivuilla www.okmetic.com,
Ota yhteyttä -osio

SANASTO

Anturi: komponentti, joka mittaa jotakin suuretta tai havaitsee sen muutoksia (esimerkiksi kiihtyvyyttä mittaavaa anturia käytetään auton ilmatyynyn laukaisemiseen)

C-SOI: SOI-kiekkojen alalaji (onkaloitu SOI, tuotenimenä Okmetic C-SOI); jatkojalostettu SOI-kiekkko, jonka sisäänrakennetut onkalot mahdollistavat kehittyneiden MEMS-komponenttien valmistamisen

ENIAC: European Technology Platform for Nanoelectronics, tukee eurooppalaisen elektroniikkateollisuuden kehityshankkeita, korvautui vuodesta 2014 ECSEL-ohjelmalla

Epi-kiekkko: piikiekkko, jonka pintaan on kasvatettu epitaksiaalireaktorissa ohut piikerros

Erillispuolijohde: erillinen transistori, diodi tai muu puolijohdekomponentti

Fab lite -toimintamalli: liiketoimintamalli, jossa yhtiö keskittyy ydinosaamiseensa omassa tuotannossa ja kasvattaa tuotantokapasiteettia sopimusvalmistuksen avulla

GADSL: Global Automotive Declarable Substance List; Autoalan sidosryhmän lista autojen materiaalien ja osien valmistuksessa kielletyistä raaka-aineista

HV SOI: High Voltage SOI, SOI-kiekkon puolijohde-sovellus, jossa tyyppisesti hyödynnetään SOI:n haudatun oksidin eristysominaisuuksia korkean jännitteen (high voltage) elektroniikan eristämisessä herkästä matalajännite-elektronikasta.

ISO 14001:2004: ympäristöasioiden hallintajärjestelmää kuvaava kansainvälinen standardi

ISO 9001:2008: yhtiön laatu järjestelmää kuvaava kansainvälinen standardi

MEMS: Micro Electro Mechanical Systems, mikroelektromekaaninen järjestelmä

Niche: yhtiölle sopiva markkinasegmentti, toiminta-alue, johon yritys erikoistuu

Pii: neljännen pääryhmän alkuaine, puolijohdeiden yleisin raaka-aine

Piikiekkko: pyöreä ja ohut, tavallisesti toiselta tai molemmilta puolilta peilikirkkaaksi kiillotettu, piistä valmistettu yksikiteinen kiekko, halkaisijaltaan 100, 125, 150, 200 tai 300 mm

Polypii: piikiekkojen raaka-aine, monikiteinen puhdas pii

Puolijohde: aine, jonka sähkönjohtavuutta voidaan laajasti muuttaa lisäämällä siihen sopivasti epäpuhtausatomeja

REACH: Registration, Evaluation and Authorisation of Chemicals; EU-direktiivi, jonka tarkoitus on johtaa haitallisimpien kemikaalien tunnistamiseen ja vaiheittaiseen käytöstä poistamiseen

RF: Radio frequency, radiotaajuus. Käytetään erottamaan radiotaajuuksien signaalien käsittelyyn soveltuva teknologia matalampitaajuisia signaaleita käsittelevästä.

RoHS: Restriction of the Use of Hazardous Substances; EU-direktiivi, jolla on tarkoitus yhdenmukaistaa jäsenvaltioiden lakeja koskien vaarallisten tai haitallisten aineiden käytön rajoittamista sähkö- ja elektroniikkalaitteissa

Saanto: suhdeluku, joka ilmaisee kuinka paljon tuotantoon laitetusta materiaalista onnistutaan valmistamaan spesifikaatioiden mukaisesti

SOI-kiekkko: jatkojalostettu piikiekkko (SOI = Silicon On Insulator), jota peittävän oksidin päällä on ohut piikalvo

Tehopuolijohde: puolijohdekomponentti, jota käytetään tehoelektronikassa

TS 16949:2009: laatu järjestelmästandardi, jonka autoteollisuus on kehittänyt koko alihankintaketjuaan varten

TSV: Through Silicon Vias. Piikiekkon läpi tehtävät (pystysuuntaiset) läpiviennit. Teknologia, joka mahdollistaa kehittyneen pakkausteknologian puolijohde- ja anturikomponenteille.

ANTURI- JA PUOLIJOHDE-MARKKINOITA TUTKIVIA TUTKIMUSLAITOKSIA JA TOIMIALAJÄRJESTÖJÄ:

Future Horizons
Gartner
IC Insights
IHS
SEMI
Semico
SIA (Semiconductor Industry Association)
VLSIresearch
WSTS (World Semiconductor Trade Statistics)
Yole Développement

Analyttikot

Saamamme tiedon mukaan ainakin alla mainitut analyttikot seuraavat Okmeticin liiketoiminnan kehitystä oma-aloitteisesti. Okmetic ei vastaa analyttikkojen arvioista, niissä esitetyistä ennusteista tai suosituksista.

Inderes Oy

Mikael Rautanen
Puhelin 050 346 0321
mikael.rautanen@inderes.com

Pohjola Pankki Oyj

Hannu Rauhala
Puhelin 010 252 4392
hannu.rauhala@pohjola.com

Päivitetty analyttikoluettelo on luettavissa Okmeticin sijoittajasivuilta:
www.okmetic.com>Sijoittajat>Analyttikot

Yhteystiedot

Okmetic Oyj

Vantaan tehdas, konsernin johto
PL 44, 01301 Vantaa
Piitie 2, 01510 Vantaa
Puhelin (09) 502 800
Faksi (09) 5028 0500

Okmetic Inc.

Allenin tehdas ja Amerikan myyntitoimisto
301 Ridgemoor Drive,
Allen, TX 75002, USA
Puhelin +1 972 747 8600
Faksi +1 972 747 8611

Okmetic K.K.

Japanin myyntitoimisto
Sunrise Mita 8F
3-16-12, Shiba
Minato-ku, Tokyo
105-0014 Japan
Puhelin +81 3 3798 1400
Faksi +81 3 3798 1402

Okmetic Ltd.

Hongkongin myyntitoimisto
Level 3A
Causeway Corner
18 Percival Street, Causeway Bay, Hong Kong
Puhelin +852 3656 7858
Fax +358 9 5028 0200

Sijoittajasuhteet ja viestintä

Johtaja, talous, IT ja viestintä Juha Jaatinen
Tiedottaja Laura Peltonen
Tiedottaja Tuuli Oja
Tiedottaja Marika Mäntymaa (perhevapaalla)

PL 44, 01301 Vantaa
Puhelin (09) 502 800
Faksi (09) 5028 0200
viestinta@okmetic.com
etunimi.sukunimi@okmetic.com

Okmetic Oyj
Kotipaikka Vantaa, Suomi
Y-tunnus 0596885-4

www.okmetic.com

