



## JANUARI—MARS 2015

### Ett kvartal i linje med föregående år – stark utveckling inom IDC

- Orderingången uppgick till 343,5 mkr (354,7).
- Nettoomsättningen steg med två procent till 351,8 mkr (346,1).
- Rekordkvartal för IDC.
- Rörelseresultatet ökade med två procent till 26,7 mkr (26,2).
- Vinsten efter skatt uppgick till 15,1 mkr (15,1).
- Vinsten per aktie blev 0,80 kronor (0,79).

# Delårsrapport för Beijer Electronics AB

## Tf VD Anna Belfrage kommenterar

”Beijer Electronics visade en måttlig ökning av omsättningen och ett något förbättrat rörelseresultat under det första kvartalet.

Affärsområde IDC fortsätter att övertyga. IDCs omsättning steg med nära 30 procent och rörelseresultatet med drygt 20 procent. För Westermos del blev det ännu ett rekordkvartal försäljningsmässigt, och perioden blev därmed IDCs hittills bästa. Det strategiska investeringsprogrammet som lades fast i höstas löper enligt plan. Den positiva utvecklingen vittnar om en god bärkraft i IDCs stora satsning med betydande potential framöver.

Affärsområde IAS fick ett utmanande kvartal beroende på nedgång i försäljningen i USA. Ungefär hälften av de robusta terminalerna som säljs i USA går till olja- och gassegmentet, och med det nuvarande låga oljepriset har investeringarna i utvinning stagnerat. För att kompensera för den minskade volymen pågår diverse aktiviteter för att dels adressera distributionsaffären inom olja och gas, dels öka försäljningen till andra segment med krav på robusta terminaler, exempelvis gruvidrift. En fortsatt trög efterfrågan i Norden påverkade också IAS omsättning negativt. Utvecklingen i övriga Europa och Asien var däremot mer positiv med ökad försäljning, särskilt av det globala produkterbjudandet.

Åtgärdsprogrammet inom IAS, som inleddes i slutet av förra året, löper enligt plan och har resulterat i

valutajusterade besparingar på åtta mkr under kvartalet. Givet den uppkomna situationen inom IAS pågår arbete för att identifiera ytterligare besparingsåtgärder.

Utvecklingen i USA påverkar koncernens lönsamhet men målet att förbättra det underliggande rörelseresultatet kvarstår.”

## Marknad och omvärld

Den globala marknaden för industriautomation präglades fortsatt av en svag återhämtning och skillnader i efterfrågan mellan olika länder och olika segment. Vad gäller industriell datakommunikation så är marknadsutvecklingen mycket positiv, med en tillväxt överstigande tio procent.

## Koncernen det första kvartalet

Koncernens ordergång uppgick till 343,5 mkr (354,7), motsvarande en nedgång på tre procent under det första kvartalet 2015. Justerat för avvyrningen av den amerikanska fordonsverksamheten inom affärsområde IAS i juni förra året steg ordergången med en procent. Ordergången påverkades samtidigt av positiva valutaeffekter. Exklusive avvyrningen och valutaeffekter var ordergången nio procent lägre jämfört med samma period föregående år. Nedgången förklaras av en försämring av efterfrågan inom olja- och gassektorn i USA. Ordergången steg inom affärsområde IDC medan den minskade inom IAS.

## Affärsområdenas omsättning och rörelseresultat

MKR	Omsättning		Rörelseresultat	
	Kvartal 1		Kvartal 1	
	1503	1403	1503	1403
Affärsområde IAS	217,6	240,2	13,5	19,2
Affärsområde IDC	136,8	107,3	15,9	13,2
Intern försäljning	-2,6	-1,4		
Koncernjusteringar och moderbolag			-2,7	-6,2
<b>Beijer Electronics Group</b>	<b>351,8</b>	<b>346,1</b>	<b>26,7</b>	<b>26,2</b>

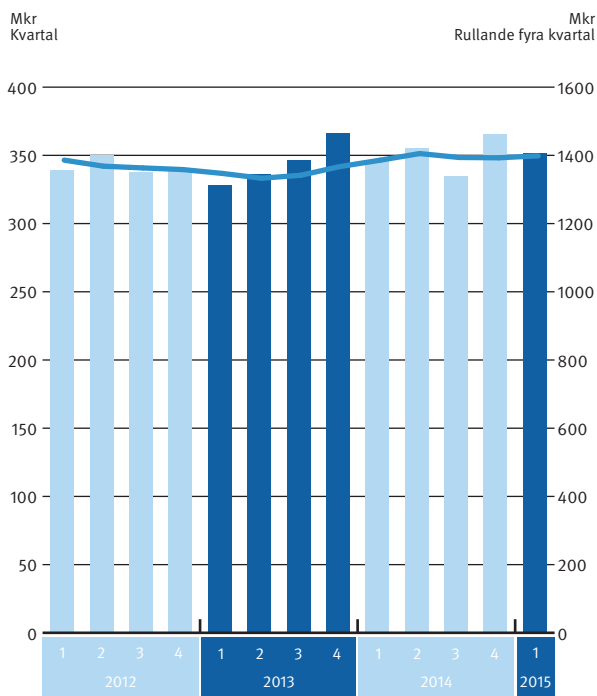
Koncernens omsättning steg med två procent till 351,8 mkr (346,1). Exklusive avyttringen av fordonsaffären steg omsättningen med sju procent medan den minskade med fyra procent justerat för valutaeffekter. Den lägre volymen beror på nedgången inom olja-och gas i USA samt den svaga utvecklingen i Norden. IDC fortsatte att öka sin omsättning kraftigt samtidigt som den minskade inom IAS.

Koncernens rörelseresultat före avskrivningar uppgick till 41,7 mkr (42,9). Avskrivningarna blev 15,0 mkr (16,7).

Rörelseresultatet ökade något till 26,7 mkr (26,2). Det motsvarade en rörelsemarginal på 7,6 procent (7,6). De totala utvecklingskostnaderna uppgick till 28,8 mkr (27,7). Det utgjorde 8,2 procent (8,0) av koncernens försäljning.

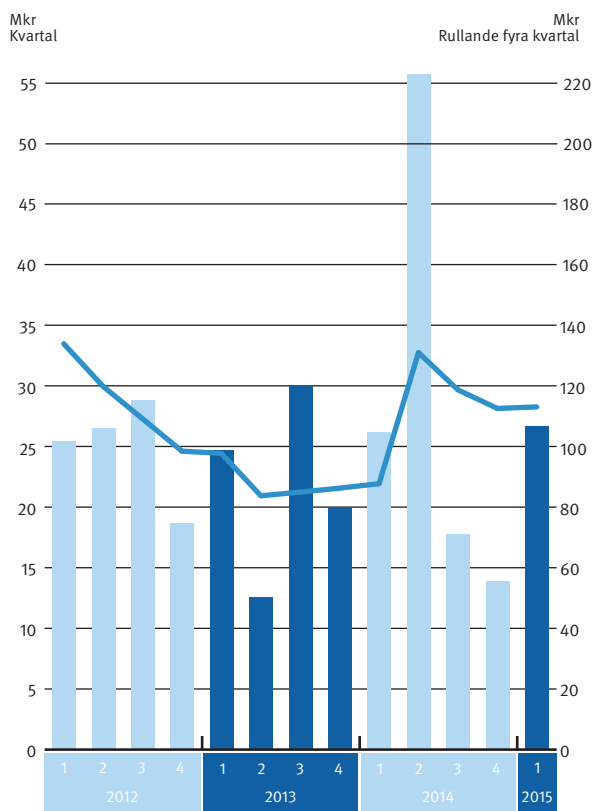
Resultatet före skatt uppgick till 22,9 mkr (20,7). Finansnettot blev -3,8 mkr (-5,5). Vinsten efter beräknad skatt uppgick till 15,1 mkr (15,1). Vinsten per aktie efter beräknad skatt var 0,80 kronor (0,79).

#### Omsättning, koncernen



▲ Staplarna och vänster skala visar omsättning per kvartal. Kurvan och höger skala visar omsättning rullande fyra kvartal.

#### Rörelseresultat, koncernen



▲ Staplarna och vänster skala visar resultat efter avskrivningar per kvartal. Kurvan och höger skala visar resultat efter avskrivningar rullande fyra kvartal.

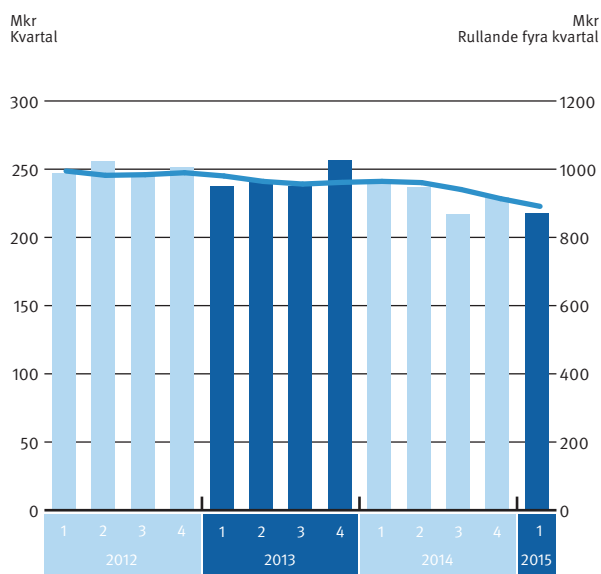
Andra kvartalet 2014 innehåller en reavinst från avyttringen av fordonsverksamheten å 32,9 mkr.

## Affärsområde Industrial Automation Solutions

Affärsområde Industrial Automation Solutions (IAS) drabbades hårt av nedgången i efterfrågan inom olja- och gasssektorn i USA till följd av lägre investeringar efter det stora oljeprisfallet. Den lägre efterfrågan inom segmentet väntas bestå under resten av året. Resurserna kanaliseras därför nu till att dels adressera distributionsledet inom olja och gas, dels mot andra segment där de robusta terminalerna behövs, såsom gruvindustrin. Dessutom fokuserar den amerikanska säljorganisationen även på att öka försäljningen av standardterminaler till mindre krävande segment. Den nordiska marknaden var i allmänhet svag och särskilt försäljningen av tredjepartsprodukter minskade. Övriga Europa och Asien visade däremot en mer positiv utveckling med ökad försäljning.

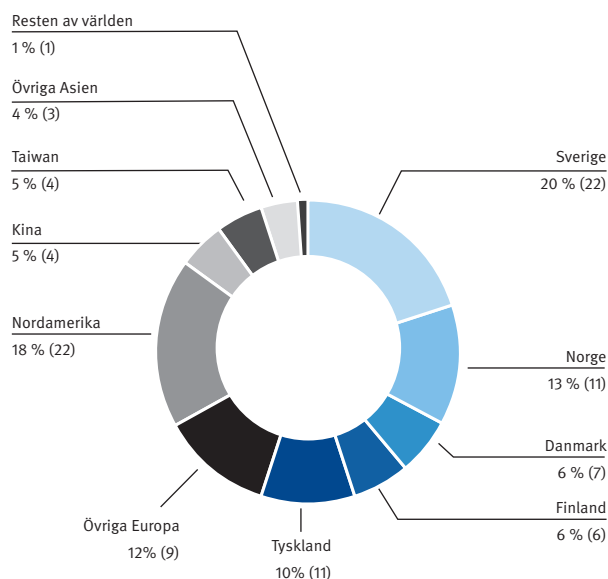
Affärsområdets ordergång minskade till 220,0 mkr (236,6). Justerat för avyttringen i USA var omsättningen oförändrad men exklusive valutaeffekter minskade den med elva procent. Omsättningen var 217,6 mkr (240,2). Justerat för avyttringen och valutaeffekter minskade den med 13 procent, främst beroende på nedgången inom olja och gas i USA. Rörelseresultatet före avskrivningar blev 18,6 mkr (26,6), motsvarande en marginal på 8,5 procent (11,1). Avskrivningar uppgick till 5,1 mkr (7,4). Rörelseresultatet blev 13,5 mkr (19,2). Det motsvarande en rörelsemarginal på 6,2 procent (8,0). Åtgärdsprogrammet löper enligt plan och har minskat omkostnaderna med åtta mkr valutajusterat. Resultatnedgången förklaras av den lägre försäljningsvolymen.

### Omsättning, IAS



▲ Staplarna och vänster skala visar omsättning per kvartal. Kurvan och höger skala visar omsättning rullande fyra kvartal.

### Omsättning per geografisk marknad, IAS



▲ Omsättningens fördelning per geografisk marknad under tre månader 2015 jämfört med 2014.

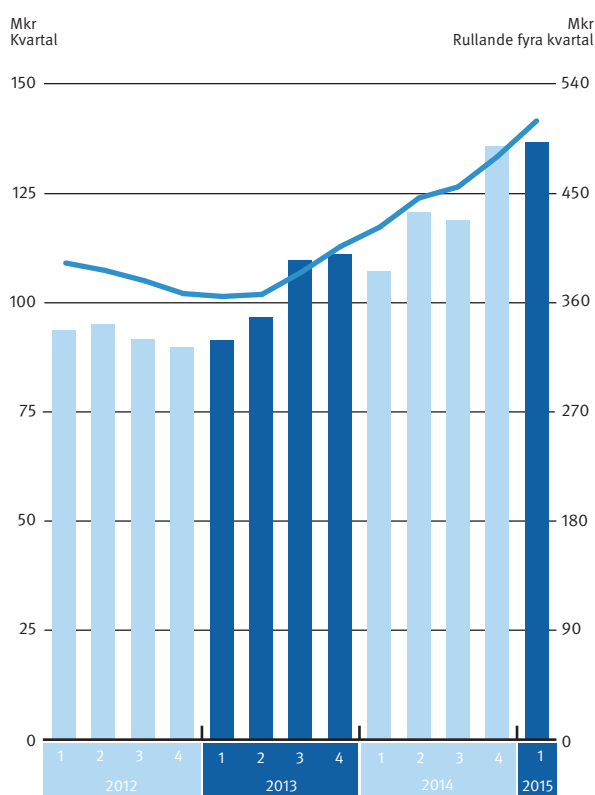
## Affärsområde Industrial Data Communication

Affärsområde Industrial Data Communication (IDC) visade ännu ett rekordkvartal med väsentligt högre omsättning och resultat. Beställningar från såväl befintliga som nya kunder har ökat och orderingen har varit mycket bra inom särskilt Westermo som dessutom för andra kvartalet i rad levererar rekordförsäljningssiffror. I takt med en ökad storlek har IDC också allt bättre förutsättningar att vinna större projekt och organisationen bearbetar ett antal stora globala kunder. De godkända och omfattande investeringsprogrammen för Westermo och Korenix löper enligt plan med åtföljande stigande kostnader för försäljning och utveckling. Under det första kvartalet uppgår Westermos satsningar enligt godkänd plan till 6,2 mkr (helårseffekt 26,3 mkr), i huvudsak på grund av taktökning i FoU, som

inkluderar nyanställning av tio personer samt ökat antal konsulter inom området.

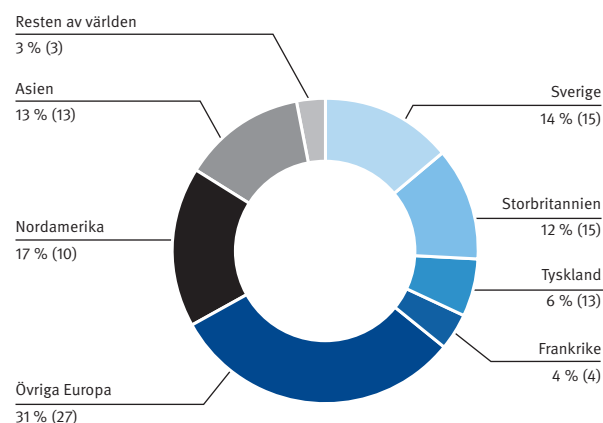
IDCs ordergång steg med fem procent till 123,5 mkr (118,0). Omsättningen ökade med 28 procent till 136,8 mkr (107,3). Valutaeffekter har bidragit positivt till både ordergång och omsättning. Rörelseresultatet före avskrivningar steg med 16 procent till 23,1 mkr (20,0), motsvarande en marginal på 16,9 procent (18,6). Avskrivningar uppgick till 7,2 mkr (6,8). Rörelseresultatet ökade med 21 procent till 15,9 mkr (13,2). Det motsvarade en rörelsemarginal på 11,6 procent (12,3). Resultatförbättringen förklaras av högre försäljningsvolym som kompenserat för de stigande kostnaderna för försäljning och utveckling.

### Omsättning, IDC



▲ Staplarna och vänster skala visar omsättning per kvartal.  
Kurvans och höger skala visar omsättning rullande fyra kvartal.

### Omsättning per geografisk marknad, IDC



▲ Omsättningens fördelning per geografisk marknad under tre månader 2015 jämfört med 2014.

## Övrig ekonomisk information

Koncernens investeringar inklusive balanserade utvecklingskostnader och förvärv uppgick till 28,2 mkr (23,4). Kassaflödet från den löpande verksamheten var 33,1 mkr (28,5). Det egna kapitalet uppgick till 566,4 mkr (402,2) den sista mars 2015. Soliditeten var 36,5 procent (29,1). Likvida medel uppgick till 159,7 mkr (107,5). Nettoskulden var 487,7 mkr (585,2). Medeltalet anställda var 753 medarbetare (789).

### Utsikter för helåret 2015

Beijer Electronics visade något högre omsättning och rörelseresultat under det första kvartalet. IDC bedöms kunna fortsatt hålla en hög tillväxt under helåret 2015. Den nuvarande utvecklingen inom IAS innebär en utmaning men trots detta är den sammantagna bedömningen att Beijer Electronics under 2015 kommer att förbättra det underliggande rörelseresultatet.

### Redovisningsprinciper

Denna delårsrapport har, för koncernen, upprättats i enlighet med IAS 34 Delårsrapportering samt tillämpliga regler

i Årsredovisningslagen. Delårsrapporten för moderbolaget har upprättats i enlighet med Årsredovisningslagens 9 kapitel, Delårsrapport. Redovisningsprinciper som tillämpats för koncernen och moderbolaget överensstämmer med de redovisningsprinciper som användes vid upprättandet av den senaste årsredovisningen.

Denna rapport har ej varit föremål för granskning av bolagets revisorer.

Malmö den 22 april 2015

Anna Belfrage

Tf VD och koncernchef

*För mer information kontakta:*

*Tf VD och koncernchef Anna Belfrage, tel 040-35 86 53,*

*0706-35 86 53 eller tf CFO Joakim Nideborn,*

*tel 040-35 84 49, 0707-72 29 83*

## Kvartalet i sammandrag

### Resultaträkning koncernen

Tkr	Kvartal 1, 2015	Kvartal 1, 2014	Helår, 2014
Nettoomsättning	351 750	346 076	1 401 578
Övriga rörelseintäkter och rörelsekostnader	168	318	40 579 <sup>a)</sup>
Rörelsens kostnader exkl avskrivningar	-310 234	-303 453	-1 263 526 <sup>b)</sup>
<b>Rörelseresultat före avskrivningar</b>	<b>41 684</b>	<b>42 941</b>	<b>178 631</b>
Avskrivningar immateriella anläggningstillgångar	-9 947	-11 580	-45 141
Avskrivningar materiella anläggningstillgångar	-5 039	-5 165	-19 878
<b>Rörelseresultat</b>	<b>26 698</b>	<b>26 196</b>	<b>113 612</b>
Finansnetto	-3 785	-5 493	-16 831
<b>Resultat före skatt</b>	<b>22 913</b>	<b>20 703</b>	<b>96 781</b>
Beräknad skatt	-7 792	-5 587	-34 090
<b>Nettoresultat</b>	<b>15 121</b>	<b>15 116</b>	<b>62 691</b>
<i>hänförligt till moderbolagets aktieägare</i>	<i>15 308</i>	<i>15 004</i>	<i>61 725</i>
<i>hänförligt till innehav utan bestämmande inflytande</i>	<i>-187</i>	<i>112</i>	<i>966</i>
<i>Motsvarar vinst per aktie, kr</i>	<i>0,80</i>	<i>0,79</i>	<i>3,24</i>

a) Inklusivt reavinst å 32 936 tkr från avyttring av fordonsverksamheten i USA

b) Varav engångskostnad -10 800 tkr hänförlig till VD-byte

### Rapport över totalresultatet

Tkr	Kvartal 1, 2015	Kvartal 1, 2014	Helår, 2014
Nettoresultat	15 121	15 116	62 691
Aktuariella vinster och förluster			-13 293
Omräkningsdifferenser	54 974	-4 226	81 160
<b>Totalresultat</b>	<b>70 095</b>	<b>10 890</b>	<b>130 558</b>
<i>hänförligt till moderbolagets aktieägare</i>	<i>69 841</i>	<i>10 846</i>	<i>129 002</i>
<i>hänförligt till innehav utan bestämmande inflytande</i>	<i>254</i>	<i>44</i>	<i>1 556</i>

### Balansräkning koncernen

Tkr	2015-03-31	2014-03-31	2014-12-31
<b>Tillgångar</b>			
Anläggningstillgångar	937 210	835 598	894 763
Omsättningstillgångar	471 716	456 737	444 865
Likvida medel och kortfristiga placeringar	159 693	107 531	156 842
<b>Summa tillgångar</b>	<b>1 568 619</b>	<b>1 399 866</b>	<b>1 496 470</b>
<b>Eget kapital och skulder</b>			
Eget kapital hänförligt till moderbolagets aktieägare	566 372	402 209	496 531
Innehav utan bestämmande inflytande	6 610	4 844	6 356
Långfristiga skulder	546 272	516 435	504 430
Kortfristiga skulder	449 365	476 378	489 153
<b>Summa eget kapital och skulder</b>	<b>1 568 619</b>	<b>1 399 866</b>	<b>1 496 470</b>
<i>Därav räntebärande skulder</i>	<i>647 356</i>	<i>692 743</i>	<i>655 597</i>

## Koncernens förändring i eget kapital

Tkr	2015-03-31	2014-03-31	2014-12-31
<b>Hänförligt till moderbolagets aktieägare</b>			
Ingående eget kapital den 1 januari enligt fastställd balansräkning	496 531	391 363	391 363
Utdelning			-23 834
Totalresultat	69 841	10 846	129 002
<b>Utgående eget kapital</b>	<b>566 372</b>	<b>402 209</b>	<b>496 531</b>
<b>Hänförligt till innehav utan bestämmande inflytande</b>			
Ingående eget kapital den 1 januari	6 356	4 800	4 800
Totalresultat	254	44	1 556
<b>Utgående eget kapital</b>	<b>6 610</b>	<b>4 844</b>	<b>6 356</b>

## Nyckeltal koncernen

	2015-03-31	2014-03-31	2014-12-31
Rörelsemarginal, %	7,6	7,6	8,1
Vinstmarginal, %	4,3	4,4	4,5
Soliditet, %	36,5	29,1	33,6
Eget kapital per aktie, kr	29,7	21,1	26,0
Vinst per aktie, kr	0,80	0,79	3,24
Avkastning på eget kapital efter skatt, %	12,8	10,5	13,9
Avkastning på sysselsatt kapital, %	10,1	8,6	10,3
Avkastning på operativt kapital, %	16,8	15,0	17,7
Medelantal anställda	753	789	760

## Kassaflödesanalys koncernen

Tkr	2015-03-31	2014-03-31	2014-12-31
Kassaflöde från den löpande verksamheten före förändring av rörelsekapital	33 052	28 461	115 582
Förändringar i rörelsekapital	-15 840	-43 190	21 063
<b>Kassaflöde från den löpande verksamheten</b>	<b>17 212</b>	<b>-14 729</b>	<b>136 645</b>
Kassaflöde från investeringsverksamheten	-28 235	-23 380	-60 093
Kassaflöde från finansieringsverksamheten	4 730	-1 734	-56 687
Utbetald utdelning			-23 834
<b>Periodens kassaflöde</b>	<b>-6 293</b>	<b>-39 843</b>	<b>-3 969</b>
Likvida medel och kortfristiga placeringar vid årets början	156 842	147 926	147 926
Kursförändringar likvida medel	9 144	-552	12 885
<b>Likvida medel och kortfristiga placeringar vid periodens slut</b>	<b>159 693</b>	<b>107 531</b>	<b>156 842</b>



## Rörelsegrenar

Tkr	Kvartal 1 2015	Kvartal 1 2014	Helår 2014
<b>Nettoomsättning</b>			
IAS	217 629	240 179	923 206
IDC	136 760	107 314	483 037
Koncernjusteringar	-2 639	-1 417	-4 665
<b>Koncernen</b>	<b>351 750</b>	<b>346 076</b>	<b>1 401 578</b>
<b>Rörelseresultat före avskrivningar</b>			
IAS	18 600	26 601	108 182 <sup>a)</sup>
IDC	23 127	20 012	85 289
Moderbolag	-944	-2 074	-18 691 <sup>b)</sup>
Koncernjusteringar	901	-1 598	3 851
<b>Koncernen</b>	<b>41 684</b>	<b>42 941</b>	<b>178 631</b>
<b>Rörelseresultat</b>			
IAS	13 504	19 175	81 256
IDC	15 943	13 167	57 799
Moderbolag	-2 672	-3 742	-25 538
Koncernjusteringar	-77	-2 404	95
<b>Koncernen</b>	<b>26 698</b>	<b>26 196</b>	<b>113 612</b>

a) varav reavinst 32 936 tkr från avyttring av fordonsverksamheten i USA  
b) varav engångspost -10 800 tkr hänförlig till VD-byte

## Resultaträkning moderbolaget

Tkr	Kvartal 1 2015	Kvartal 1 2014	Helår 2014
Nettoomsättning	15 398	15 325	61 295
Rörelsens kostnader	-18 070	-19 067	-86 833 <sup>a)</sup>
<b>Rörelseresultat</b>	<b>-2 672</b>	<b>-3 742</b>	<b>-25 538</b>
Finansnetto*	4 981	-3 254	58 787
<b>Resultat efter finansiella poster</b>	<b>2 309</b>	<b>-6 996</b>	<b>33 249</b>
Bokslutsdispositioner	263	719	10 913
Beräknad skatt	-1 432	413	335
<b>Nettoresultat</b>	<b>1 140</b>	<b>-5 864</b>	<b>44 497</b>
<i>varav utdelning från dotterbolag</i>			53 699

a) varav engångspost -10 800 tkr hänförlig till VD-byte

## Balansräkning moderbolaget

Tkr	2015-03-31	2014-03-31	2014-12-31
<b>Tillgångar</b>			
Anläggningstillgångar	814 289	827 868	803 052
Omsättningstillgångar	27 359	23 033	33 386
Likvida medel och kortfristiga placeringar	10 620	2 523	6 591
<b>Summa tillgångar</b>	<b>852 268</b>	<b>853 424</b>	<b>843 029</b>
<b>Eget kapital och skulder</b>			
Eget kapital	142 253	114 586	141 113
Obeskattade reserver	788	3 206	1 050
Långfristiga skulder	476 485	458 401	422 684
Kortfristiga skulder	232 742	277 231	278 182
<b>Summa eget kapital och skulder</b>	<b>852 268</b>	<b>853 424</b>	<b>843 029</b>
<i>Därav räntebärande skulder</i>	546 345	610 364	555 171

### Beijer Electronics AB (publ)

Beijer Electronics är ett expansivt teknikföretag inom industriell automation och datakommunikation. Bolaget utvecklar och marknadsför produkter och lösningar med användaren i fokus. Sedan starten 1981 har Beijer Electronics utvecklats till en internationell koncern med verksamhet i 19 länder. Bolaget är noterat på NASDAQ OMX Nordiska Börs Stockholms Small Cap-lista under symbolen BELE.

### Mer information om bolaget

Via Beijer Electronics e-postlista är det möjligt att prenumerera på finansiell information. Du ansluter dig enkelt via vår hemsida, [www.beijerelectronics.se](http://www.beijerelectronics.se). Har du frågor om Beijer Electronics-koncernen är du välkommen att kontakta oss på telefon 040-35 86 00 eller via e-post på adressen [info@beijerelectronics.se](mailto:info@beijerelectronics.se).

### Kommande ekonomisk information

14 juli 2015.....Sexmånadersrapport  
21 oktober 2015.....Niomånadersrapport  
28 januari 2016.....Bokslutkommuniké



### Satsning på trådlöst

Under året stärktes produktportföljen ytterligare, med fokus på Korenix JetWave-serie. Serien inkluderar Wi-Fi, 3G och 4G, samt uppfyller behovet av trådlös lokal täckning, mobil kommunikation och fjärråtkomst. Höga hastigheter, redundans, flexibilitet och robusthet gör JetWave-produkterna till självklara val vid krävande trådlösa och fjärrstyrda applikationer.

► Läs mer på [www.beijer.se](http://www.beijer.se)

#### Huvudkontor

Beijer Electronics AB (publ)  
Box 426, Stora Varvsgatan 13a  
201 24 Malmö, Sverige  
Org nr 556025-1851

[www.beijerelectronics.se](http://www.beijerelectronics.se) | +46 40 35 86 00