

Det nya året börjar med stark ordergång

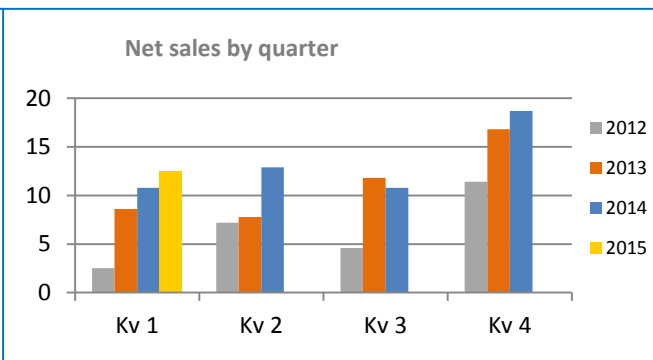
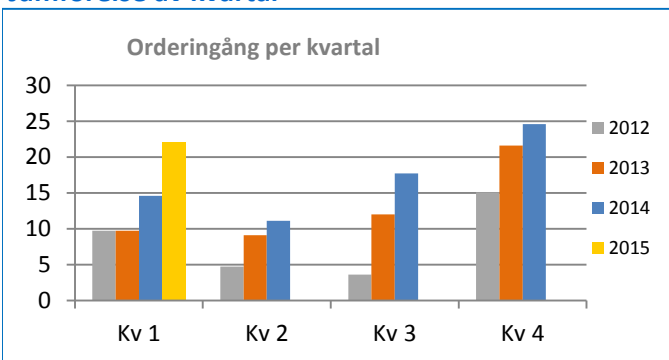
Väsentliga händelser under perioden januari-mars 2015

- Nettoomsättning:
jan–mars 15,2 (11,1) MSEK, +37 %
 - Ordergång:
jan–mars 22,1 (14,7) MSEK, + 51 %
 - Rörelseresultat:
jan–mars -1,2 (-1,6) MSEK
 - Resultat per aktie:
jan-mars -0,09 (-0,10) SEK
- Två stora order på sju C-RAD-system från Tyskland och Estland
 - C-RAD förstärker den globala säljorganisationen ytterligare
 - C-RAD undertecknar försäljnings- och serviceavtal för Schweiz
 - Upphandlingen av ytscanningssystem till Skandionkliniken har gjorts om på grund av ett överklagande från en konkurrent
 - 127 % ökning av orderstocken gällande Positioning produkter

Väsentliga händelser efter periodens slut

- Order på tre C-RAD-system i Italien
- C-RAD validerar sitt gränssnitt för andningsstyrd strålbehandling till IBAs proton- och partikelterapi
- C-RAD utökar säljorganisationen i USA
- Övertecknat personaloptionsprogram
- Årsstämma väljer Kicki Wallje-Lund till styrelsen

Jämförelse av kvartal



Sammandrag finansiellt resultat

Belopp i KSEK	Jan - Mars	
	Kv 1 2015	Kv 1 2014
Nettoomsättning	15 247	11 132
Rörelseresultat	-1 172	-1 585
Resultat e. skatt	-1 800	-1 903
Kassa 1)	2 364	15 356
Aktiekurs 1)	15,2	19,0
Ordergång	22 100	14 718
Order stock	43700	24 525

1) i SEK, på balansdagen 31 Mars

Kommentarer från Tim Thurn, VD:



Efter den starka orderingsgången under räkenskapsåret 2014 uppvisade även första kvartalet 2015 rekordhöga siffror för både ordrar och omsättning. Orderingsgången uppgick till 22,1 MSEK under första kvartalet 2015, vilket innebär en ökning med 51 procent jämfört med första kvartalet 2014. Orderna för positioneringsprodukter (vilket inkluderar Sentinel, Catalyst och Cyrpa lasrar) samt relaterade serviceprodukter ökade med 127 procent. Omsättningen för hela koncernen uppgick till 15,2 MSEK under första kvartalet 2015. Detta är en 37-procentig förbättring jämfört med första kvartalet 2014.

Det bör nämnas att ingen produktion för det tyska bolaget IBA Dosimetry bidrog till orderingsgången och omsättningen under första kvartalet 2015, då C-RAD fasade ut denna produktion under fjärde kvartalet 2014.

Resultatet bekräftar att vi är på rätt spår för att uppnå våra ambitiösa finansiella mål: att öka försäljningen med 50 procent om året till och med 2017, med en bruttovinstmarginal på 60 procent. Det visar även att vår stora investering i en utökad säljstyrka har gett resultat och skall fortsätta. Det växande intresset på marknaden måste bemötas av kompetent och erfaren personal som kan få ut C-RADs budskap till beslutsfattare på strålbehandlingskliniker.

Rekryteringen har gått mycket bra: I USA, där den största försäljningspotentialen förväntas, har vi nu fem medarbetare inom försäljning och service, och ytterligare två medarbetare håller på att rekryteras. I Frankrike inleddes direktförsäljningen i januari i år, och vi har två personer på plats där. Våra två medarbetare inom försäljning och service i Tyskland kommer att kompletteras med ytterligare en säljare. I Kina kommer en säljare till att anställas samt att vi dessutom har öppnat upp den schweiziska marknaden, vilket har skett genom ett avtal med MedTech Consulting Cossman som täcker försäljning, service och klinisk utbildning. Vi har nu sett över finansieringen av expansionen.

Kvartalets nyförsäljning omfattar fyra system till Estland – vår första försäljning till Baltikum – och tre system till Dresden i Tyskland. Leveranserna kommer att äga rum under andra och tredje kvartalet.

I slutet av kvartalet var kassaflödet lågt, vilket gjorde att bank checkkrediten utnyttjades med 2,9 MSEK. Detta berodde på att många leveranser ägde rum i mars, medan betalningarna förväntas komma in i april.

Vi har med stor framgång visat upp oss på olika mässor, inklusive International Technical Exhibition of Medical Imaging (ITEM) i Japan där vi visade våra högkvalitativa produkter tillsammans med vår partner Elekta. Vår närvaro på European Society for Radiotherapy & Oncology (ESTRO), Europas största förening inom strålbehandling, kännetecknades av positiva möten med kliniska kunder och god genomströmning i vår monter.

Den upphandling för Skandionkliniken i Uppsala som vi vann under tredje kvartalet överklagades av en konkurrent, vilket resulterade i en ny upphandling. C-RAD har inkommit med ett anbud i den nya upphandlingen. Ett beslut väntas snart, men kunden har inte meddelat något tidsschema. Med avseende på det gemensamma utvecklingsprojekt som genomförs tillsammans med det fransk-belgiska bolaget Cyrpa – där vi äger en minoritetsandel om 29 procent – har våra gemensamma produkt demonstrationer mottagits väl vid försäljningsdiskussioner med kunder. Enligt vår nuvarande plan skall vi integrera Cyrpa under 2016, men då en generell positiv marknadsutveckling fortsätter att förstärka fördelarna med en tidigare integration utreder vi de alternativ som finns för att påskynda integrationen.

Vi är på det hela taget mycket nöjda med kvartalets resultat och ser fram emot ökad försäljningsaktivitet och en stark orderingsgång tack vare vår utökade säljstyrkas närvaro och synlighet på den internationella scenen.

Väsentliga händelser under perioden jan-mars 2015

Två stora order på sju C-RAD-system från Tyskland och Estland

C-RAD har nu fått in en order på två Catalyst™-system och ett Sentinel™-system från Städtisches Klinikum Dresden-Friedrichstadt som driver strålbehandling i östra delen av Tyskland, och har även erhållit en order på två Catalyst™-system samt två Sentinel™-systems från Universitetssjukhuset i Tartu i Estland. Leverans och installation i Tyskland förväntas under andra kvartalet 2015. Ordern omfattar även ett servicekontrakt som löper på 8 år. Catalyst™-systemen i Estland kommer att installeras tillsammans med Varian TrueBeam linjäracceleratorer.

C-RAD förstärker den globala säljorganisationen ytterligare

C-RAD har lanserat en strategi för ytterligare tillväxt, inklusive en åtgärd som stärker säljstyrkan på nyckelmarknaderna. Det är tillsatt en ny säljchef i Frankrike och planen är att ytterligare fem personer kommer att anställas under den närmaste månaderna.

C-RAD undertecknar försäljnings- och serviceavtal för Schweiz

C-RAD har ingått ett distributionsavtal med MedTech Consulting Cossmann GmbH för marknadsföringen av C-RADs produktportfölj till schweiziska kunder. Den nya partnern kommer även att erbjuda service och klinisk utbildning.

Upphandlingen av en ytscanningssystem till Skandionkliniken har gjorts om, genom ett överklagande från en konkurrent

Efter en offentlig upphandling utsåg Skandionkliniken C-RAD till leverantör av ytspårningslösningar för patientpositionering, rörelseövervakning och andningsstyrd strålbehandling. En konkurrent överklagade emellertid upphandlingen i september 2014. Förvaltningsrätten i Uppsala har nu beslutat att upphandlingen av ytspårningslösningen måste göras om på nytt.

Väsentliga händelser efter balansdagen

Order på tre C-RAD-system i Italien

C-RADs italienska distributör – TecnoSan S.a.s. – har fått in en order på två Catalyst™-system och ett Sentinel™ 4DCT-system från cancerkliniken Ospedale del Mare i Neapel.

C-RAD validerar sitt gränssnitt för andningsstyrd strålbehandling till IBAs proton- och partikelterapi

C-RAD har med framgång validerat gränssnittet för produktlinjen Catalyst™ som kontrollerar strålningen i proton- och partikelterapisystem. IBAs validering av den andningsstyrda strålbehandlingens gränssnitt genomfördes på Westdeutsches Protonentherapiezentrum Essen i Tyskland.

C-RAD utökar säljorganisationen i USA

I februari publicerade C-RAD sin strategi för ytterligare tillväxt, inklusive en expansion av direktförsäljningsstyrkan på nyckelmarknader. C-RAD har nu utökat sin närvaro i USA ytterligare genom att anställa två regionala försäljningschefer för mellanvästern och sydstaterna.

Övertecknat personaloptionsprogram

C-RAD har introducerat ett program med teckningsoptioner för personalen som visade ett stort intresse. Befintliga medarbetare tecknade sig för totalt 284 330 teckningsoptioner, vilket innebär att den volym som ursprungligen erbjöds överskreds med 42 %.

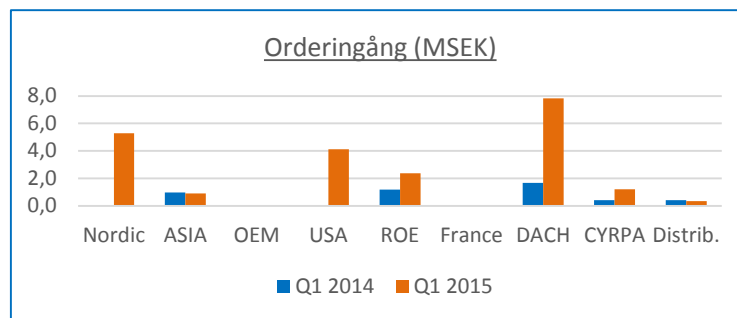
Årsstämma väljer Kicki Wallje-Lund till styrelsen

C-RADs årsstämma valde Kicki Wallje-Lund som ny styrelseledamot. Hon har lång erfarenhet av affärsutveckling och styrelsearbete i olika internationella företag och har idag befattningen som VD i Stockholmsbaserade företaget Wellnet AB. Kicki har flera styrelseuppdrag, och sitter bl.a i styrelsen för Betsson AB sedan 2007.

Finansiell utveckling

Orderingång

Orderingången under första kvartalet 2015 uppgick till 22,1 MSEK jämfört med 14,7 MSEK föregående år. Det bör noteras att ra morder på 3,8 MSEK under föregående år i samband med produktionen för tyska bolaget IBA Dosimetry har bokförts under första kvartalet 2014. Orderingången för Positioningprodukter inklusive service produkter ökade med 127 % från föregående år.



Notera: orders relaterade till produktion för det tyska bolaget IBA Dosimetry är inte inkluderat i diagrammet.

Intäkter

Intäkterna uppgick för första kvartalet 2015 till 15,2 MSEK och ökade därmed med 37 % från första kvartalet föregående år.

Intäkter Jan-Mars (MSEK)		
	Kv 1 2015	Kv 1 2014
Positioning	13,9	9,1
CYRPA produktion	0,9	0,1
IBA produktion		1,2
IBA distribution	0,4	0,7
	15,2	11,1

Finansiell utveckling

Bruttoresultat

Bruttomarginalen var 57 % i första kvartalet 2015 jämfört med 55 % sista kvartalet av räkenskapsår 2014. Förändringar i bruttovinsten kan förväntas i kortare perioder på grund av den begränsade volymen av system och konfiguration av respektive system .

Bruttovinstmarginalen under hela räkenskapsåret 2014 var 60 %.

Kostnad sålda varor

Kostnad sålda varor (KSV) första kvartalet 2015 uppgick till 6,6 MSEK jämfört med 3,0 MSEK under första kvartalet 2014. KSV relaterade intäkter under första kvartalet 2014 har redovisats i tredje- och fjärde kvartalet.

Övriga externa kostnader

Övriga externa kostnader första kvartalet 2015 uppgick till 6,0 MSEK jämfört med 8,3 MSEK i förregående kvartal.

Personalkostnader

Personalkostnader uppgick till 6,2 MSEK, jämfört med 6,0 MSEK i första kvartalet 2014.

Netto resultat efter skatt

Nettoresultat efter skatt var negativt med 1,8 MSEK, jämfört med förlusten på 1,9 MSEK i första kvartalet 2014.

Aktiverade utvecklingskostnader

Aktiverade utvecklingskostnader uppgick till 11,6 MSEK. Aktiveringen under första kvartalet 2015 är relaterat till Gemini projektet, IBA gating interface och MMI2 Truebeam interface.

Balanserade utgifter för utvecklingsarbete		
Projekt	Bokf. värde	Status
Catalyst/Sentinel	3,6	Lanserat
Catalyst HD	1,0	Lanserat
Gemini	6,4	Under utveckling
IBA och TrueBeam		
MMI 2 Interface	0,6	Under utveckling
	11,6	

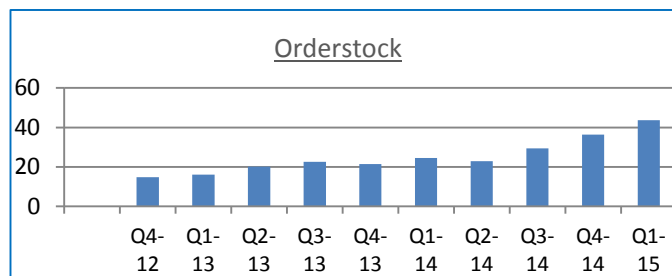
Finansiell utveckling

Säsongsmässighet

Det finns ett säsongsmönster i C-RADs verksamhet. Det andra halvåret och framför allt det fjärde kvartalet är vanligtvis starkast, både när det gäller ordergång och intäkter. Detta beror på det faktum att många av kunderna är sjukhus och kliniker, vilka har årsbudgetar per kalenderår, och tenderar att vänta med sina beställningar till årets slut.

Orderstock

Orderstocken motsvarar ordrar som har erhållits men inte levererats och fakturerats. Orderstocken uppgick till 4,7 MSEK i slutet av första kvartalet 2015, jämfört med 36,4 MSEK för december 2014.



Omvandlingsfrekvens för ordrar – Positioning-produkter

Vägt medeltal av utestående order är cirka 7 månader i 2015. Detta är tiden från att ta emot en beställning till ordern är levererad. Orderstocken för Positioning-produkter uppgick till 37,5 MSEK.

Personal

I slutet av perioden uppgick antalet anställda i koncernen till 28 (29) personer.

Valutakurs

De finansiella rapporterna presenteras i svenska kronor, vilket är den funktionella valutan för C-RAD. Förändringar i utländsk valuta har påverkat resultatet. Försäljning och beställningar genereras till stor del i utländsk valuta, främst EUR och USD, och dessutom ingår utländska dotter- och intressebolag i konsolideringen. Den genomsnittliga EUR-kursen under första kvartalet 2015 var 9,4 (8,9), medan den genomsnittliga USD-kursen under perioden var 8,3 (6,5). Detta har positiv påverkan vid jämförelser av intäkter och ordergångar (mellan första kvartalet 2015 och första kvartalet 2014) som genereras i dessa valutor.

Löner till anställda och övriga kostnader i våra dotterbolag i Europa och USA är bokade i lokal valuta. Även inköp av varor och tjänster från utlandet får en negativ effekt på resultatet.

Checkkredit

Checkkredit utnyttjades på bokslutsdagen med 2,9 MSEK. Total belopp av checkkredit är 5 MSEK.

Rapportering per segment

Koncernledningen har analyserat koncernens interna rapportering och bestämt att koncernens verksamhet styrs och utvärderas baserat på följande segment:
 - **Positioning:** Utveckling och försäljning av produkter inom området för patientpositionering under strålbehandling, inklusive Catalyst, Sentinel och HIT-lasrar.
 - **Imaging:** Utveckling av bildtagning och detektorer för cancerbehandling och dosimetri.

Tillgångar och skulder följs ej upp av verkställande beslutfattare, de är därför exkluderade från denna segment rapportering.

Aktiviteter mellan segmenten: En del av de anställda i Imaging-segmentet har utfört arbete för Positioning-segmentets räkning. Intern försäljning täcker de direkta kostnaderna för denna segmentöverskridande tjänst.

<i>Belopp i KSEK</i>	Segment intäkter		Segment rörelseresultat	
	Kv 1 2015	Kv 1 2014	Kv 1 2015	Kv 1 2014
Positioning extern försäljning	15 072	9 900	-1 125	-1 569
Imaging extern försäljning	175	1 232	-46	-16
Imaging intern försäljning	0	591	0	0
Eliminering intern försäljning	0	-591	0	0
Total	<u>15 247</u>	<u>11 132</u>	<u>(1 171)</u>	<u>(1 585)</u>
Resultat från andelar i intresseföretag			-387	-157
Finansiella intäkter och kostnader			-242	-161
Resultat före skatt			<u>(1 800)</u>	<u>(1 903)</u>

Segmentrapporteringen är baserad på samma redovisningsprinciper som tillämpas i koncernrapporteringen 2014. Inga nedskrivningar har gjorts. Omsättning per land baseras på försäljning till kunder i respektive land. Två kunder representerar var för sig över 10 procent av nettoomsättningen januari-mars 2015.

<i>Belopp i KSEK</i>	Omsättning per område	
	Kv 1 2015	Kv 1 2014
Norden	5 066	4 168
Tyskland	3 231	1 428
Övriga Europa	458	1 288
USA	4 870	809
Asien	1 622	3 439
	<u>15 247</u>	<u>11 132</u>

Koncernens rapport över totalresultat

(Belopp i SEK)

	2015 jan-mar	2014 jan-mar	2014 jan-dec
Rörelsens intäkter			
Nettoomsättning	15 247 333	11 131 518	53 191 612
Aktiverat arbete för egen räkning	1 107 195	1 054 708	3 460 326
Övriga rörelseintäkter	2 330 562	129 801	4 031 971
Totala rörelseintäkter	18 685 090	12 316 027	60 683 909
Rörelsens kostnader			
Inköpta varor och tjänster	-6 560 995	-3 047 337	-21 289 961
Övriga externa kostnader	-5 994 555	-3 957 616	-22 361 312
Personalkostnader	-6 202 180	-5 952 379	-25 009 391
Avskrivningar materiella och immateriella tillg.	-1 099 047	-944 080	-5 028 650
Övriga rörelsekostnader	0	0	0
Totala rörelsekostnader	-19 856 778	-13 901 412	-73 689 314
Rörelseresultat	-1 171 687	-1 585 385	-13 005 405
Resultat från andelar i intr.företag	-387 031	-157 162	-260 889
Finansiella intäkter	5 475	0	153 375
Finansiella kostnader	-246 323	-160 914	-279 767
Resultat före skatt	-1 799 566	-1 903 461	-13 392 686
Skatt på periodens resultat	0	0	7 094 209
Periodens resultat	-1 799 566	-1 903 461	-6 298 477
Differenser vid omräkn. av utlandsverksam.	-33 195	-606	-623 365
Periodens totalresultat (1)	-1 832 761	-1 910 067	-6 921 842
Resultat per aktie före utspädning	0,09	-0,10	-0,31
Resultat per aktie efter utspädning	0,08	-0,09	-0,29

(1) 100 procent hänförligt till moderbolagets aktieägare

Koncernens rapport över finansiell ställning

(Belopp i SEK)

Tillgångar	2015-03-31	2014-03-31	2014-12-31
Anläggningstillgångar			
Immateriella anläggningstillgångar			
Balanserade utgifter för utvecklingsarbete	11 597 301	10 888 883	10 901 443
Patent, licenser och liknande rättigheter	993 179	1 821 560	1 342 029
	<u>12 590 480</u>	<u>12 710 443</u>	<u>12 243 472</u>
Materiella anläggningstillgångar			
Inventarier	3 752 153	3 033 174	4 057 105
		0	
Finansiella anläggningstillgångar			
Andelar intressebolag	7 912 793	8 403 551	8 299 824
Långfristiga fordringar	4 964 255	4 688 523	4 964 254
Summa finansiella anläggningstillgångar	<u>12 877 047</u>	<u>13 092 074</u>	<u>13 264 078</u>
Övriga anläggningstillgångar			
Uppskjutna skattefordringar	7 094 209		7 094 209
Summa anläggningstillgångar	<u>36 313 890</u>	<u>28 835 691</u>	<u>36 658 864</u>
Omsättningstillgångar			
Varulager	10 224 124	6 385 946	8 032 454
Kundfordringar	15 800 691	13 416 189	15 241 464
Övriga fordringar	2 935 085	1 020 699	4 690 063
Förutbetalda kostnader och upplupna intäkter	946 544	1 207 279	417 372
Kassa och bank	2 364 271	15 356 372	7 623 091
Summa omsättningstillgångar	<u>32 270 715</u>	<u>37 386 485</u>	<u>36 004 443</u>
Summa tillgångar	<u>68 584 605</u>	<u>66 222 176</u>	<u>72 663 309</u>

Koncernens rapport över finansiell ställning

(Belopp i SEK)

Eget kapital och skulder

	2015-03-31	2014-03-31	2014-12-31
Eget kapital			
Aktiekapital	3 041 639	3 041 639	3 041 639
Övrigt tillskjutet kapital	171 952 413	171 992 821	171 331 689
Balanserat resultat	-136 724 999	-126 557 105	-128 037 092
Omräkningsdifferans	-33 195		
Periodens resultat	-1 799 566	-1 910 067	-6 298 477
Summa eget kapital	36 436 291	46 567 288	40 037 759
Långfristiga skulder			
Konvertibla skuldebrev	11 758 850	11 678 034	11 667 483
Övriga långfristiga skulder	5 000 000	0	5 000 000
	16 758 850	11 678 034	16 667 483
Kortfristiga skulder			
Leverantörsskulder	6 393 978	4 006 854	6 635 323
Garantiavsättningar	900 000	680 000	900 000
Check kredit	2 892 205		
Övriga kortfristiga skulder	1 540 036	166 924	3 617 915
Upplupna kost.och förutbet. Int.	3 663 245	3 123 076	4 804 830
Summa kortfristiga skulder	15 389 464	7 976 854	15 958 067
Summa skulder	32 148 314	19 654 888	32 625 551
Summa eget kapital och skulder	68 584 605	66 222 176	72 663 309
Ställda säkerheter	13 620 000	7 670 000	13 620 000
Eventualförpliktelser	-	-	-

Koncernens rapport över kassaflöden

(Belopp i SEK)

Rapport över kassaflöden

	2015	2014	2014
	jan-mar	jan-mar	jan-dec
Den löpande verksamhet			
Rörelseresultat före finansiella poster	(1 171 687)	(1 903 461)	(13 005 405)
Justering för poster som inte ingår i kassaflödet	(1 657 998)	46 534	(953 483)
Erhållen ränta	5 475	0	0
Erlagd ränta	(246 323)	(160 914)	(279 767)
Kassaflöde från den löpande verksamheten före förändringar av rörelsekapital	<u>(3 070 533)</u>	<u>(2 017 841)</u>	<u>(14 238 654)</u>
Kassaflöde i rörelsekapital	(4 985 901)	(3 705 053)	(2 373 180)
Kassaflöde från löpande verksamheten	<u>(8 056 434)</u>	<u>(5 722 894)</u>	<u>(16 611 834)</u>
Kassaflöde i investeringsverksamheten	0	0	(2 070 836)
		0	
Kassaflöde finansieringsverksamheten	2 892 205	10 834 688	15 834 687
Periodens kassaflöde	(5 164 229)	5 111 794	(2 847 983)
Likvida medel vid periodens början	7 623 092	10 261 549	10 261 549
Kursdifferens i likvida medel	(94 592)	(16 971)	209 527
Likvida medel vid periodens slut	<u>2 364 271</u>	<u>15 356 372</u>	<u>7 623 093</u>

Koncernens rapport över eget kapital

(Belopp i SEK)

Rapport över eget kapital

	2015 jan-mar	2014 jan-mar	2014 jan-dec
Vid periodens början	40 037 759	38 027 839	38 027 838 0
Nyemission (riktad)	0	11 375 000	11 375 000
Emissionsutgifter	0	(540 313)	(540 313)
Eget kapitaldel konvertibellån	(40 408)	40 409	(161 632)
Omräkningsdifferanser och övrigt	(1 761 494)	(425 579)	(2 364 658)
Förändringar under perioden	(1 801 902)	10 449 517	8 308 397
Periodens resultat	<u>(1 799 566)</u>	<u>(1 910 067)</u>	<u>(6 298 477)</u>
Utgående balans	36 436 291	46 567 289	40 037 759

Moderbolagets resultaträkning och balansräkning

(Belopp i SEK)

Information om intäkter och resultat	2015	2014
	jan-mar	jan-mar
Totala rörelsens intäkter	5 810 981	3 267
Personalkostnader	-1 711 346	-1 385 328
Övriga kostnader	-2 290 396	-1 582 755
Totala rörelsens kostnader	-4 001 742	-2 968 083
Result från finansiella poster	-133 794	-55 511
Resultat före skatt	1 675 445	-3 023 594
Skatt	0	0
Periodens resultat	1 675 445	-3 023 594

Information om övrigt totalresultat

Nettoresultat	1 675 445	-3 023 594
Differenser vid omräkn. av utlandsverksam.		
Summa totalresultat	1 675 445	-3 023 594

Kassaflödesanalys för moderbolaget

	2015	2014
	jan-mar	jan-mar
Den löpande verksamheten		
Rörelseresultat före skatt	1 675 445	-3 023 594
Justering, poster som ej ingår i kassafl.	5 611	
Kassaflöde från den löpande verks.före förändringar av rörelsekapital	1 681 056	-3 023 594
Rörelsekapital förändringar	-4 523 855	-308 604
Kassaflöde från den löpande verksamheten	-2 842 799	-3 332 198
Investeringsverksamheten		
Finansieringsverksamheten		10 834 688
Periodens kassaflöde	-2 842 799	7 502 490
Likvida medel vid periodens början	3 012 761	2 214 448
Likvida medel vid periodens slut	169 962	9 716 938

Moderbolagets Balansräkning	2015	2014
	jan-mar	jan-mar
Tillgångar		
Materiella anläggningstillgångar	76 809	104 864
Andelar i koncern/intressebolaf	68 874 000	57 124 000
Långfristiga fordringar	8 986 293	8 986 293
Fordringar i koncernbolag	38 790 845	33 844 367
Övriga fordringar	6 608 065	5 494 280
Kassa och bank	169 962	9 716 937
Totala tillgångar	123 505 973	115 270 741
Eget kapital och skulder		
Eget kapital	3 041 639	3 041 639
Balanserat resultat	100 491 879	94 176 759
Summa eget kapital	103 533 518	97 218 398
Konvertibla skuldebrev	11 718 442	11 718 442
Långfristiga skulder	5 000 000	0
Övriga kortfristiga skulder	3 254 013	6 333 901
Summa skulder	19 972 455	18 052 343
	123 505 973	115 270 741
Moderbolagets eget kapitalrapport	2015	2014
	jan-mar	jan-mar
Ingående balans 2015-01-01	101 858 072	89 404 037
Nyemission	0	10 834 688
Övriga omföringar eget kapital	1	3 267
Periodens totalresultat	1 675 445	-3 023 594
Utgående eget kapital 2015-03-31	103 533 518	97 218 398

Nyckeltal

	2015 31-mar	2014 31-mar	2014 31-dec
Antal aktier	20 275 323	20 275 323	20 275 323
Genomsnittligt antal aktier	20 275 323	19 878 656	20 176 156
Genomsnittligt antal aktier efter utspädning	21 500 739	21 104 072	21 401 572
Antal utestående optioner	1 225 416	1 225 416	1 225 416
Soliditet	53 %	70 %	55 %
Resultat per aktie före utspädning	(0,09)	(0,10)	(0,31)
Resultat per aktie efter utspädning	(0,08)	(0,09)	(0,29)
Eget kapital per aktie före utspädning	1,80	2,34	1,97
Eget kapital efter utspädning	1,69	2,21	1,86
Rörelsemarginal	Neg.	Neg.	Neg.

Redovisningsprinciper

Redovisningsprinciper

Denna delårsrapport är, för koncernen, upprättad enligt IAS 34, RFR1 "Redovisning för koncerner" och Årsredovisningslagen och, för moderbolaget, enligt Årsredovisningslagen och RFR 2.

Tillämpade redovisningsprinciper överensstämmer med vad som anges i not 1 i Årsredovisningen 2014.

Uppdaterade IFRS-standard och tolkningsuttalande från IFRIC har ingen inverkan på koncernens eller moderbolagets resultat eller finansiella ställning.

Valutakurser

Ordergång och resultaträkning omräknas till periodens genomsnittskurs medan orderstock och balansräkning omräknas till balansdagskurs.

Aktiverade utvecklingskostnader

Utvecklingskostnader som uppfyller kriterierna för redovisning enligt IAS 38, aktiveras. Minst årligen görs en nedskrivningsprövning. Utvecklingen av pågående utvecklingsprojekt granskas regelbundet.

Uppskjuten skatt

Uppskjuten skattefordran granskas vid slutet av varje rapporteringsperiod och justeras i linje med det sannolika framtida skattepliktiga resultatet.

Övrig information

Delårsrapporten ger en rättvisande översikt av koncerns verksamhet, finansiella ställning och resultat. Om det finns avvikelser mellan rapporten på engelska och svenska är det den svenska versionen som gäller. Denna delårsrapport har ej varit föremål för översiktlig granskning av bolagets revisorer.

Uppsala den 8 maj 2015

Börje Bengtsson
Styrelseordförande

Tim Thurn
VD

Peter Hamberg
Styrelseledamot

Bengt Rolén
Styrelseledamot

Frank Lohr
Styrelseledamot

Brian Holch Kristensen
Styrelseledamot

Kicki Wallje-Lund
Styrelseledamot

Finansiell information, publiceringsdatum:

Halvårsrapport	14 augusti 2015
Delårsrapport Kv 3	6 november 2015
Årsredovisning	5 februari 2016

C-RAD AB (publ)

Bredgränd 18, SE-753 20 Uppsala, Sverige
Telefon +46 (0)18 - 66 69 30
www.c-rad.com
Org. nr. 556663-9174

C-RAD AB är sedan December 2014 noterat på Nasdaq Stockholm Small Cap.

Informationen i delårsrapporten är sådan som C-RAD skall offentliggöra enligt lagen om börs-och clearingverksamhet och/eller lagen om handel med finansiella instrument. Informationen lämnades för offentliggörande den 8 maj 2015 kl 15:00.