

SIA "VIA SMS GROUP"

KONSOLIDĒTAIS UN ATSEVIŠĶAIS
FINANŠU PĀRSKATS
par 2014. gadu

Sagatavots saskaņā ar Eiropas Savienības
apstiprinātajiem Starptautiskajiem
Finanšu Pārskatu standartiem,
un neatkarīgu revidentu ziņojums.

SIA VIA SMS GROUP
Finanšu pārskats par 2014. gadu

Saturs

	Lapa
Vispārējā informācija	3
Vadības ziņojums	4
Vadības atbildības paziņojums	6
Konsolidētie un atsevišķie finanšu pārskati:	
Konsolidētais un atsevišķais peļņas vai zaudējumu aprēķins	7
Konsolidētais un atsevišķais visaptverošo ienākumu pārskats	8
Konsolidētā un atsevišķā bilance	9-10
Konsolidētais un atsevišķais naudas plūsmas pārskats	11
Konsolidētais un atsevišķais pašu kapitāla izmaiņu pārskats	12
Konsolidētā un atsevišķā finanšu pārskata piezīmes	13-37
Neatkarīgu revidentu ziņojums	38

SIA VIA SMS GROUP
Finanšu pārskats par 2014. gadu

Vispārēja informācija

Sabiedrības nosaukums	VIA SMS GROUP
Sabiedrības juridiskais statuss	Sabiedrība ar ierobežotu atbildību
Reģistrācijas numurs, vieta un datums	40003901472 Rīga, 2007. gada 23. februāris
Adrese	Krišjāņa Valdemāra Iela 8 -5 Rīga, Latvija, LV-1010
Dalībnieki	SIA Financial investment 50% Deniss Šerstjukovs 50%
Valdes locekļi	Eduards Lapkovskis no 20.10.2010 Deniss Šerstjukovs no 25.06.2012 Dmitrijs Razvodovskis no 23.05.2012 līdz 09.06.2014
Līdzdalība radniecīgo sabiedrību kapitālā	VIA SMS SIA, Kr. Valdemāra 8-5, Rīga, Latvija, LV-1010 (100%) VIA SMS LT UAB, A. Vīvulskio g. 7, Vilnius, Lietuva, LT-03162 (100%) VIA SMS PL z.o.o., Al. Jerozolimskie 123A; 02-017, Varšava, Polija (100%) VIA SMS s.r.o., Lazarska 1719/5, Nove Mesto, 11000, Prāga, Čehija (100%) ViaConto Sweden AB, Holländargatan 27, 113 59, Stokholma, Zviedrija (100%)
Pārskata gads	2014. gada 1. janvāris – 2014. gada 31. decembris
Iepriekšējais pārskata gads	2013. gada 1. janvāris – 2013. gada 31. decembris
Revidenti	Deloitte Audits Latvia SIA Licences nr. 43 Grēdu iela 4a Rīga, LV-1019, Latvija Elīna Sedliņa Zvērināta revidente Sertifikāts nr. 179

SIA VIA SMS GROUP

Finanšu pārskats par 2014. gadu

Vadības ziņojums

Sabiedrības valde sniedz savu ziņojumu par konsolidēto un atsevišķo finanšu pārskatu par gadu, kas noslēdzās 2014. gada 31. decembrī.

Visi pārskatos norādītie dati ir atspoguļoti EUR (eiro).

Galvenie darbības virzieni

Sabiedrības un tās meitas uzņēmumu (kopā „Grupa”) pamatdarbības veids ir patēriņa kredītu (aizdevums līdz algai un aizdevums uz nomaksu) izsniegšana.

Biznesa pārskats

2014. finanšu gadā Grupa ir strādājusi veiksmīgi un noslēdza to ar neto peļņu pēc nodokļiem EUR 1 588 029 apmērā, salīdzinājumā ar 2013. gada neto peļņu EUR 702 496 apmērā. Tas ir par 126% vairāk, salīdzinot ar tādu pašu periodu 2013.gadā, neskatoties uz to, ka Grupas finanšu pārskats neietver līdzšinējās meitas sabiedrības VIA SMS MINICREDIT, S.L. (Spānija) mazākuma daļas peļņu, kas ietverta 2013. gada rezultātā. Šāds rezultāts tika panākts ar nepārtrauktu un pārdomātu biznesa attīstību un norāda uz Grupas ilgtermiņa nostabilizēšanos un stabili izaugsmi nākotnē.

2014. gada 13. novembrī Sabiedrība pārdeva visas tai piederošās VIA SMS MINICREDIT, S.L. kapitāla daļas līdzšinējam VIA SMS MINICREDIT, S.L. partnerim SP Capital Group. Šis darījums notika, izejot no 2014. gada 10. janvāra VIA SMS MINICREDIT, S.L. dalībnieku kopsapulces lēmuma par SIA VIA SMS Group nodomu 2014. gada laikā atsavināt visas tai piederošās VIA SMS MINICREDIT, S.L. kapitāla daļas par labu VIA SMS MINICREDIT, S.L. līdzīpašniekam SP Capital Group. Pamatojoties uz augstākminēto SIA VIA SMS Group nodomu pārdot un SP Capital Group interesi iegādāties visas SIA VIA SMS Group piederošās VIA SMS MINICREDIT, S.L. kapitāla daļas, SIA VIA SMS Group, skaitot no nākamās darba dienas, sekojošas augstākminētās dalībnieku kopsapulces sanāksšanas dienai, atteicās no turpmākas VIA SMS MINICREDIT, S.L. operacionālās un stratēģiskās pārvaldības, nododot to pilnībā SP Capital Group., kā rezultātā Konsolidētajā pārskatā par gadu, kas noslēdzās 2014. gada 31. decembrī, nav iekļauts VIA SMS MINICREDIT, S.L. un ir iekļauti ieņēmumi no VIA SMS MINICREDIT, S.L. kapitāla daļu pārdošanas EUR 350,000 apmērā.

Ar mērķi, lai pārskata lietotājs varētu gūt skaidru un salīdzināmu priekšstatu par Sabiedrības darbību 2013. un 2014. gados, šā pārskata 4. pielikumā ir atspoguļoti dati, kādi tie būtu, ja no konsolidētā 2013. gada pārskata tiktu izslēgts (nekonsolidēts) uz to brīdi SIA VIA SMS Group 35% apmērā piederošais Spānijas meitas uzņēmums VIA SMS MINICREDIT S.L.

Augstākminētais 4. pielikums ir ietverts, lai pārskata lietotājam būtu iespējams pārskatāmi salīdzināt datus par 2014. gadu vai uz 2014. gada 31. decembri ar datiem par 2013. gadu vai uz 2013. gada 31. decembri.

Ar mērķi optimizēt nodokļu politiku, kā arī, lai Sabiedrība efektīvāk nodrošinātu kontroli pār saviem meitas uzņēmumiem, 2014.gada 27.februārī tika nodibināta partnersabiedrība Eiropas ekonomisko interešu grupa EEIG VIA SMS R&D Services, kuras dibinātāji ir SIA VIA SMS Group un visi tās meitas uzņēmumi SIA VIA SMS, VIA SMS LT UAB, VIA SMS PL Sp.z.o.o., VIA SMS s.r.o., VIA SMS MINICREDIT S.L. un ViaConto Sweden AB. No 2014.gada 1.marta SIA VIA SMS Group nodeva partnersabiedrībai EEIG VIA SMS R&D Services visus savus IT, finanšu, mārketinga, juridiskos un citus darbiniekus, kā arī visus nemateriālos un materiālos aktīvus, kas ikdienā tiek izmantoti atbalsta pakalpojumu sniegšanai meitas uzņēmumiem. Augstākminētā darījuma rezultātā no 2014.gada 1.marta EEIG VIA SMS R&D Services saviem dibinātājiem sniedz visus atbalsta pakalpojumus, kādus līdz 2014. gada 1. martam sniedza SIA VIA SMS Group.

Ar mērķi piesaistīt papildus finansējumu privātpersonu kreditēšanai, kā arī ar mērķi pārfinansēt esošos Sabiedrības aizņēmumus obligāciju formā, kā arī, lai uzlabotu naudas plūsmu un likviditāti, Sabiedrība 2014. gada 18. decembrī tika iekļauta regulētajā kapitāla tirgū Nasdaq Riga, emitējot obligācijas Baltijas parādu vērtspapīru sarakstā EUR 4,000,000 apmērā. Uz šī pārskata sagatavošanas brīdi kopējais emitēto parāda vērtspapīru apjoms sastāda EUR 6,300,000.

SIA VIA SMS GROUP

Finanšu pārskats par 2014. gadu

Vadības ziņojums (turpinājums)

Neto peļņas pieaugums 126% apmērā ir sasniegts, pateicoties izaugsmei vairākos tirgos, VIA SMS MINICREDIT, S.L. kapitāldaļu pārdošanai, kā arī saimnieciskās darbības ilgtermiņa stabilizācijai un izdevumu optimizācijai. Neto peļņas pieaugumu nav ietekmējis arī fakts, ka Grupas neto apgrozījums 2014. gadā, salīdzinot ar tādu pašu periodu 2013. gadā, ir samazinājies, pateicoties meitas sabiedrības VIA SMS MINICREDIT, S.L. neiekļaušanai finanšu pārskatos par 2014. gadu.

Par pamatu ņemot datus, kas iekļauti šā pārskata 4. pielikumā (bez Spānijas), Grupas 2014. gada faktiskā neto peļņa EUR 1 588 029, salīdzinājumā ar aprēķināto 2013. gada neto peļņu (bez Spānijas) EUR 456 989, ir pieaugusi par 247%.

Neto kredītportfelis uz 2014. gada 31. decembri sastāda EUR 8 026 587, kas ir par 4% mazāk kā uz 2013.gada 31.decembri, pateicoties tam, ka no neto kredītportfeļa uz 2014.gada 31.decembri ir izslēgts meitas sabiedrības VIA SMS MINICREDIT, S.L. neto kredītportfelis.

Par pamatu ņemot datus, kas iekļauti šā pārskata 4. pielikumā (bez Spānijas), Grupas faktiskais neto kredītportfelis uz 2014.gada 31.decembri sastāda EUR 8 026 587, kas, salīdzinājumā ar aprēķināto neto kredītportfeli uz 2013.gada 31.decembri (bez Spānijas) EUR 7 313 561, ir palielinājies par 10%.


Pārskata gads, kurš noslēdzās 2014. gada 31. decembrī, bija saistīts ar stabilizāciju. Pārskata gadā būtiska izaugsme notika Grupas galvenajā tirgū – Polijā, neto portfelim palielinoties par 47%. Sakarā ar 2013. gada likumdošanas izmaiņām Lietuvā, tika pieņemts lēmums no Lietuvas iziet, kā rezultātā tās neto portfelis samazinājās par 66%, salīdzinot ar 2013. gada 31. decembri.

Pārskata gadā Grupa piedzīvoja strauju izaugsmi Polijā, uzņēmējdarbības stabilizēšanās notika Čehijā un Zviedrijā, kamēr Grupas meitas sabiedrības Latvijā saglabāja savu tirgus daļu un stabilus rezultātus.


Pēc pārskata gada beigām SIA VIA SMS Group meitas sabiedrība ViaConto Sweden AB nodibināja meitas sabiedrību ViaSpar Finans AB ar mērķi pieņemt depozītus no fiziskām personām Zviedrijas rezidentiem.

Finanšu pārskats par gadu, kas noslēdzas 2014. gada 31. decembrī, neietver datus par VIA SMS MINICREDIT, S.L.

2014. gadā Grupa turpināja savu stabilizāciju un izaugsmi biznesa, finanšu un administrācijas perspektīvā un 2015. gadā turpinās izaugsmi un stabilizēs savas pozīcijas visās valstīs, atskaitot Lietuvā.



Valdes loceklis
E. Lapkovskis



Valdes loceklis
D. Šerstjukovs

Rīga, 2015. gada 30. aprīlī

SIA VIA SMS GROUP

Finanšu pārskats par 2014. gadu

Vadības atbildības paziņojums


SIA VIA SMS Group ("Sabiedrība") valde ir atbildīga par konsolidēto un atsevišķo finanšu pārskatu sagatavošanu par Sabiedrību un tās meitas sabiedrībām.

Konsolidētie un atsevišķie finanšu pārskati tiek sagatavoti, pamatojoties uz attaisnojošajiem dokumentiem, un sniedz patiesu priekšstatu par Sabiedrības un tās meitas sabiedrību finansiālo stāvokli, darbības rezultātiem un naudas plūsmām pārskata gadā, kas noslēdzās 2014. gada 31. decembrī.

Valde apstiprina, ka, sagatavojot konsolidēto un atsevišķo finanšu pārskatu par pārskata gadu, kas noslēdzās 2014. gada 31. decembrī un ir izklāstīts no 7. līdz 37. lapai, tika izmantotas atbilstošas grāmatvedības politikas, piemēroti pamatoti un apdomīgi aprēķini un spriedumi. Valde apstiprina, ka, sagatavojot konsolidētos un atsevišķos finanšu pārskatus, tika piemēroti un ievēroti ES pieņemtie Starptautiskie Finanšu Pārskatu Standarti (SFPS) un ka konsolidētie un atsevišķie finanšu pārskati ir sagatavoti pamatojoties uz darbības turpināšanas principu.

Sabiedrības valde ir atbildīga par atbilstošu grāmatvedības reģistru kārtošanu, par atbilstošu pasākumu veikšanu, lai pasargātu Sabiedrības īpašumu, novērstu un atklātu krāpšanu un citus pārkāpumus. Sabiedrības valde ir atbildīga par Sabiedrības vadību saskaņā ar piemērojamajiem likumiem un citiem Latvijas Republikas normatīvajiem aktiem, kā arī ar to valstu likumdošanu, kurā Sabiedrība un tās meitas sabiedrības veic saimniecisko darbību.

Valdes vārdā:



Valdes loceklis
E. Lapkovskis



Valdes loceklis
D. Šerstjukovs

Rīga, 2015. gada 30. aprīlī

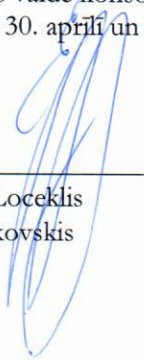
SIA VIA SMS GROUP
Finanšu pārskats par 2014. gadu


Konsolidētais un atsevišķais peļņas vai zaudējumu aprēķins

	Piezīmes	Grupa		Sabiedrība	
		2014. gadā EUR	2013. gadā EUR	2014. gadā EUR	2013. gadā EUR
Neto apgrozījums	5	11 534 906	14 576 056	953 805	1 631 549
Pamatdarbības izmaksas	6	(3 457 813)	(4 114 952)	(1 066 950)	(1 302 329)
Uzkrājumi vērtības samazinājumam	13	(3 316 361)	(3 939 074)	-	-
Bruto peļņa/ (zaudējumi)		4 760 732	6 522 030	(113 145)	329 220
Pārdošanas izmaksas (marketings)		(1 233 438)	(1 732 920)	-	-
Pamatdarbības peļņa/ (zaudējumi)		3 527 294	4 789 110	(113 145)	329 220
Administratīvās izmaksas	7	(1 418 911)	(2 387 293)	(128 901)	(864 514)
Pārējās saimnieciskās darbības izmaksas	8	(705 890)	(1 114 505)	(56 430)	(195 984)
Pārējie saimnieciskās darbības ieņēmumi	9	453 045	1 705	1 635 095	436 920
Peļņa/ (zaudējumi) pirms nodokļiem		1 855 538	1 289 017	1 336 619	(294 358)
Nodokļi		(267 509)	(586 521)	(2 275)	(194 236)
Pārskata gada neto peļņa/ (zaudējumi)		1 588 029	702 496	1 334 344	(488 594)
Peļņa/ (zaudējumi), kas attiecināma uz mazākumakcionāriem		-	260 883	-	-
Peļņa/ (zaudējumi), kas attiecināma uz Sabiedrības dalībniekiem		-	441 613	-	-

Pielikumi no 13. līdz 37. lapai ir neatņemama konsolidēto un atsevišķo finanšu pārskatu sastāvdaļa.

Sabiedrības valde konsolidētos un atsevišķos finanšu pārskatu no 7. līdz 37. lapai apstiprināja un 2015. gada 30. aprīlī un Sabiedrības vārdā parakstīja:


 Valdes Loceklis
 E. Lapkovskis


 Valdes Loceklis
 D. Šerstjukovs


SIA VIA SMS GROUP
Finanšu pārskats par 2014. gadu

Konsolidētais un atsevišķais visaptverošo ienākumu pārskats


	Grupa		Sabiedrība	
	2014. gadā EUR	2013. gadā EUR	2014. gadā EUR	2013. gadā EUR
Pārskata gada peļņa/ (zaudējumi)	1 588 029	702 496	1 334 344	(488 594)
Ārvalstu valūtu pārvērtēšanas rezerve	21 623	67 508	-	-
Kopēja visaptverošā peļņa/ (zaudējumi)	1 609 652	770 004	1 334 344	(488 594)
Pelņa/ (zaudējumi), kas attiecināma uz mazākum- akcionāriem	-	-	260 883	-
Pelņa/ (zaudējumi), kas attiecināma uz Sabiedrības dalībniekiem	-	-	441 613	-

Pielikumi no 13. līdz 37. lapai ir neatņemama konsolidēto un atsevišķo finanšu pārskatu sastāvdaļa.

Sabiedrības valde konsolidētos un atsevišķos finanšu pārskatu no 7. līdz 37. lapai apstiprināja un 2015. gada 30. aprīlī un Sabiedrības vārdā parakstīja:



Valdes loceklis
E. Lapkovskis



Valdes loceklis
D. Šerstjukovs

SIA VIA SMS GROUP
Finanšu pārskats par 2014. gadu

Konsolidētā un atsevišķā bilance

Aktīvs	Piezīme	Grupa		Sabiedrība	
		2014. gada 31. decembrī EUR	2013. gada 31. decembrī EUR	2014. gada 31. decembrī EUR	2013. gada 31. decembrī EUR
Ilgtermiņa ieguldījumi	10	602 678	217 479	1 536 206	996 427
Pamatlīdzekļi		53 951	88 275	-	27 131
Nemateriālie ieguldījumi		472 666	42 950	-	19 738
Ilgtermiņa ieguldījumi nomātajos pamatlīdzekļos		17 230	-	-	-
Līdzdalība meitas un asociēto sabiedrību kapitālā	11	-	-	1 536 206	947 283
Atliktais nodoklis		58 831	86 254	-	2 275
Apgrozāmie līdzekļi		9 705 229	9 716 931	6 481 415	6 731 704
Aizdevumi un debitoru parādi	12	8 026 587	8 339 598	5 401 023	6 209 695
Pārējie debitori	14	1 104 368	528 818	977 165	333 480
Nākamo periodu izmaksas		35 856	65 931	2 268	2 118
Nauda un tās ekvivalenti	15	538 418	782 584	100 959	186 411
Kopā aktīvs		10 307 907	9 934 410	8 017 621	7 728 131

Pielikumi no 13. līdz 37. lapai ir neatņemama konsolidēto un atsevišķo finanšu pārskatu sastāvdaļa.

Sabiedrības valde konsolidētos un atsevišķos finanšu pārskatu no 7. līdz 37. lapai apstiprināja un 2015. gada 30. aprīlī un Sabiedrības vārdā parakstīja:

Valdes loceklis
E. Lapkovskis

Valdes loceklis
D. Šerstjukovs


SIA VIA SMS GROUP
Finanšu pārskats par 2014. gadu


Konsolidētā un atsevišķā bilance

Pasīvs	Piezīmes	Grupa		Sabiedrība	
		2014. gada 31. decembrī EUR	2013. gada 31. decembrī EUR	2014 gada 31. decembrī EUR	2013 gada 31. decembrī EUR
Pašu kapitāls		207 804	(2 664 293)	95 472	(2 039 028)
Pamatkapitāls	16	803 000	2 846	803 000	2 846
Ārvalstu valūtu pārvērtēšanas rezerve		77 752	56 129	-	-
Pārvērtēšanas rezerve	10	454 261	-	-	-
Uzkrātie zaudējumi		(1 127 209)	(2 531 694)	(707 528)	(2 041 874)
Kopējais pašu kapitāls, kas attiecināms uz Sabiedrības dalībniekiem		207 804	(2 472 719)	95 472	(2 039 028)
Mazākuma akcionāru daļa pamatkapitālā		-	(191 574)	-	-
Ilgtermiņa saistības	17	4 000 000	9 170 717	4 000 000	8 059 576
Obligācijas		4 000 000	-	4 000 000	-
Aizņēmumi		-	9 170 717	-	8 059 576
Īstermiņa saistības	17	6 100 103	3 427 986	3 922 149	1 707 583
Obligācijas		50 556	-	50 556	-
Aizņēmumi		4 209 425	2 157 190	3 867 875	1 565 564
Parādi piegādātājiem		1 123 815	278 002	-	13 704
Pārējie kreditori		122 907	162 415	3 718	32 064
UIN saistības		51 726	242 040	-	-
Uzkrātās saistības	18	250 065	303 830	-	96 251
Nākamo periodu ieņēmumi		291 609	273 546	-	-
Bankas kredītlīnija		-	10 963	-	-
Kopā saistības		10 100 103	12 598 703	7 922 149	9 767 159
Kopā pasīvs		10 307 907	9 934 410	8 017 621	7 728 131

Pielikumi no 13. līdz 37. lapai ir neatņemama konsolidēto un atsevišķo finanšu pārskatu sastāvdaļa.

Sabiedrības valde konsolidētos un atsevišķos finanšu pārskatu no 7. līdz 37. lapai apstiprināja un 2015. gada 30. aprīlī un Sabiedrības vārdā parakstīja:


 Valdes loceklis
 E. Lapkovskis


 Valdes loceklis
 D. Šerstjukovs

SIA VIA SMS GROUP

Finanšu pārskats par 2014. gadu

Konsolidētais un atsevišķais naudas plūsmas pārskats

Piezīmes	Grupa		Sabiedrība	
	2014. gadā EUR	2013. gadā EUR	2014. gadā EUR	2013. gadā EUR
Pamatdarbības naudas plūsma				
Peļņa/ (zaudējumi) pirms nodokļiem	1 855 538	1 289 017	1 336 619	(294 358)
Procentu ieņēmumi	-	-	(793 173)	(729 718)
Procentu izmaksas	1 022 191	1 334 484	970 981	966 343
Pamatlīdzekļu un nemateriālo ieguldījumu nolietojums, amortizācija un norakstīšana	55 736	78 048	49 448	23 263
Uzkrājumi atvaļinājumiem	6 209	-	(5 343)	19 503
Līdzdalības daļas pārdošana	(442 111)	-	(348 948)	-
Saņemtās dividendes	-	-	(692 000)	(436 920)
Pamatdarbības naudas plūsma pirms izmaiņām apgrozāmajos līdzekļos un īstermiņa saistībās	2 497 563	2 701 549	517 583	(451 887)
Aizdevumu pieaugums/ (samazinājums)	(681 323)	(175 666)	649 914	(1 652 253)
Debitoru un pārējo aktīvu pieaugums/ (samazinājums)	(294 352)	(349 689)	(408 390)	14 800
Saņemtie procenti	-	-	1 029 201	629 388
Pārējo saistību pieaugums/ (samazinājums)	(3 410 419)	68 101	(107 356)	196 923
Pamatdarbības naudas plūsma	(1 888 531)	2 244 295	1 680 952	(1 263 029)
(Samaksātais) uzņēmumu ienākuma nodoklis	(400 114)	(559 604)	(20 959)	(160 683)
Neto pamatdarbības naudas plūsma	(2 288 645)	1 684 691	1 659 993	(1 423 712)
Ieguldīšanas darbības naudas plūsma				
Ieguldījumi meitas sabiedrībā	-	-	(589 975)	(145 784)
Pamatlīdzekļu un nemateriālo ieguldījumu iegāde	(43 021)	(88 803)	(2 578)	(27 665)
Ieņēmumi/(izdevumi) no līdzdalības pārdošanas	(85 780)	-	14 583	-
Neto ieguldīšanas darbības naudas plūsma	(128 801)	(88 803)	(577 970)	(173 449)
Finansēšanas darbības naudas plūsma				
Saņemtie aizņēmumi	569 000	1 727 237	392 000	1 507 487
Emītētas obligācijas	4 000 000	-	4 000 000	-
Atmaksātie aizņēmumi	(2 635 541)	(2 674 746)	(6 520 542)	(236 056)
Samaksātie procenti	(560 335)	(433 089)	(531 088)	(36 789)
Ieņēmumi no akcijas vai kapitāla emisijas	800 156	-	800 156	-
Saņemtās dividendes	-	-	692 000	436 920
Neto finansēšanas darbības naudas plūsma	2 173 280	(1 380 598)	(1 167 474)	1 671 562
Neto naudas un tās ekvivalentu pieaugums/ (samazinājums)	(244 166)	215 290	(85 452)	74 401
Naudas un tās ekvivalentu atlikums pārskata gada sākumā	782 584	567 294	186 411	112 010
Naudas un tās ekvivalentu atlikums pārskata gada beigās	538 418	782 584	100 959	186 411

Pielikumi no 13. līdz 37. lapai ir neatņemama konsolidēto un atsevišķo finanšu pārskatu sastāvdaļa. Sabiedrības valde konsolidētos un atsevišķos finanšu pārskatu no 7. līdz 37. lapai apstiprināja un 2015. gada 30. aprīlī un Sabiedrības vārdā parakstīja:

Valdes loceklis
E. Lapkovskis

Valdes loceklis
D. Šerstjukovs

SIA VIA SMS GROUP
Finanšu pārskats par 2014. gadu

Konsolidētais un atsevišķais pašu kapitāla izmaiņu pārskats

Grupa	Pamat- kapitāls	Ārvalstu valūtu pārvērtēša- nas rezerve	Uzkrātie zaudējumi	Pārvērtē- šanas rezerve	Kopā	Mazākuma akcionāru daļa	Kopā Grupā pašu kapitāls
	EUR	EUR	EUR	EUR	EUR	EUR	EUR
2012. g. 1. janvārī	2 846	65 635	(860 889)	-	(792 408)	(596 564)	(1 388 972)
Izmaiņas mazākum- akcionāru daļā	-	-	-	-	-	114 970	114 970
Ārvalstu valūtu pārvērtēšana	-	(77 014)	-	-	(77 014)	-	(77 014)
Pārskata gada rezultāts	-	-	(1 386 790)	-	(1 386 790)	(614 048)	(2 000 838)
2012. g. 31. decembrī	2 846	(11 379)	(2 247 679)	-	(2 256 212)	(1 095 642)	(3 351 854)
Izmaiņas mazākuma akcionāru daļā	-	-	(725 628)	-	(725 628)	643 185	(82 443)
Ārvalstu valūtu pārvērtēšana	-	67 508	-	-	67 508	-	67 508
Pārskata gada rezultāts	-	-	441 613	-	441 613	260 883	702 496
2013. g. 31. decembrī	2 846	56 129	(2 531 694)	-	(2 472 719)	(191 574)	(2 664 293)
Kapitāla emisija	800 156	-	-	-	800 154	-	800 154
Denominācija uz EUR	(2)	-	2	454 259	454 261	-	454 261
Izmaiņas mazākuma akcionāru daļā	-	-	(183 544)	-	(183 544)	191 574	8 030
Ārvalstu valūtu pārvērtēšana	-	21 623	-	-	21 623	-	21 623
Pārskata gada rezultāts	-	-	1 588 029	-	1 588 029	-	1 588 029
2014. g. 31. decembrī	803 000	77 752	(1 127 207)	454 259	207 804	-	207 804

Sabiedrība	Pamat- kapitāls EUR	Uzkrātie zaudējumi EUR	Kopā EUR
2012. g. 1. janvārī	2 846	(138 686)	(135 840)
Pārskata gada zaudējumi	-	(1 414 594)	(1 414 594)
2012. g. 31. decembrī	2 846	(1 553 280)	(1 550 434)
Pārskata gada zaudējumi	-	(488 594)	(488 594)
2013. g. 31. decembrī	2 846	(2 041 874)	(2 039 028)
Pārskata gada peļņa	-	1 334 344	1 334 344
Kapitāla emisija	800 156	-	800 156
Denominācija uz EUR	(2)	2	-
2014. g. 31. decembrī	803 000	(707 528)	95 472

Pielikumi no 13. līdz 37. lapai ir neatņemama konsolidēto un atsevišķo finanšu pārskatu sastāvdaļa.

Sabiedrības valde konsolidētos un atsevišķos finanšu pārskatu no 7. līdz 37. lapai apstiprināja un 2015. gada 30. aprīlī un Sabiedrības vārdā parakstīja:

Valdes loceklis
E. Lapkovskis

Valdes loceklis
D. Šerstjukovs

SIA VIA SMS GROUP

Finanšu pārskats par 2014. gadu

Konsolidētā un atsevišķā finanšu pārskata piezīmes

1. Vispārīga informācija

SIA „VIA SMS GROUP” ir sabiedrība ar ierobežotu atbildību, kas ir reģistrēta Latvijas Republikā un tās meitas sabiedrības veic saimniecisko darbību arī citās valstīs: Lietuvā, Čehijā, Polijā un Zviedrijā. (Kopā sauktas „Grupa”). Grupas pamatdarbība ir īstermiņa aizdevumu izsniegšana.

Sabiedrības SIA VIA SMS GROUP juridiskā adrese ir K. Valdemāra iela 8-5, Rīga, LV-1010, Latvija.

Produkti un pakalpojumi

Grupa, piedāvā 2 produktus - aizdevumus līdz algai un nomaksas aizdevumus.

Aizdevumi līdz algai ir īstermiņa aizdevumi uz laiku ne ilgāku kā 30 dienas ar maksimālo aizdevuma summu no EUR 500 līdz EUR 700, atkarībā no valsts. Nomaksas aizdevumi ir izdevumi uz laiku no 3 līdz 24 mēnešiem ar maksimālo aizdevuma summu līdz EUR 1400. Nomaksas aizdevumi tiek piedāvāti Latvijā, Lietuvā un Zviedrijā.

Visi aizdevumi (aizdevumi līdz algai un nomaksas aizdevumi) ir bez nodrošinājuma, un vienīgais veids, kā nodrošināties pret riskiem, ir balstīts uz novērtējumu par klienta maksāspēju, viņa parametriem un vēsturiskajiem datiem. Lai izvairītos no krāpšanas, viens no galvenajiem principiem kredītriska novērtēšanai ir klienta identificēšana, veicot naudas pārskaitījumu (viena centa apmērā) no klienta bankas konta uz grupas bankas kontu. Visi darījumi – aizdevumu izsniegšana un atmaksa ir bezskaidras naudas darījumi, kas tiek veikti, izmantojot internetu un / vai SMS.

Neskaitot aizdevumus līdz algai un nomaksas aizdevumus, Sabiedrība piedāvā arī papildus pakalpojumus. Viens no nozīmīgākajiem šādiem pakalpojumiem ir pagarināšanas pakalpojums. Tas ir kredīta atmaksas termiņa atlikšanas pakalpojums, kurš tiek piemērots tikai aizdevumiem līdz algai, kas veido 50% no Grupas ieņēmumiem.

2. Svarīgu grāmatvedības principu kopsavilkums

1) Pārskatu sagatavošanas pamatprincipi

Klāt pievienotie finanšu pārskati ir sastādīti Latvijas nacionālajā valūtā eiro (€).

Konsolidētie un Atsevišķie finanšu pārskati ir sagatavoti saskaņā ar Eiropas Savienībā (ES) piemērojamajiem Starptautiskajiem Finanšu Pārskatu Standartiem (SFPS). SFPS, kas ir piemērojami ES, būtiski neatšķirtās no tiem SFPS, kurus ir izdevusi Starptautisko Grāmatvedības Standartu Padome (SGSP), un ir spēkā finanšu pārskatu sagatavošanas brīdī.

Konsolidētie un atsevišķie finanšu pārskati ir sagatavoti pamatojoties uz sākotnējo izmaksu principu, izņemot pārdošanai paredzot vērtspapirus, tai skaitā ieguldījumus meitas sabiedrībās, kas tiek novērtēti pēc patiesās vērtības un nemateriālos ieguldījumus to pārvērtētajās vērtībās. Pārējie finanšu aktīvi un saistības ir uzrādīti to amortizētajās vērtībās, izmantojot efektīvās procentu likmes metodi.

Grāmatvedības politika, kura tika piemērota 2014. gadā, atbilst grāmatvedības politikai, kas tika izmantota 2013. gada finanšu pārskatu sagatavošanai, izņemot nemateriālo ieguldījumu uzskaiti. Nemateriālie ieguldījumi no 2014. gada tiek uzrādīti to pārvērtētajā vērtībā. Iepriekšējos pārskata gados uzskaitē tika veikta pēc iegādes cenas. Pārvērtēšanas ietekme atspoguļota 10. pielikumā. Finanšu pārskati par pārskata gadu, kas noslēdzās 2014. gada 31. decembrī, ir otrie, kurus Grupa ir sagatavojusi atbilstoši SFPS. Līdz tam periodam, ieskaitot pārskata gadu, kas noslēdzās 2012. gada 31. decembrī, grupa sagatavoja savus pārskatus atbilstoši vietējiem vispārpieņemtajiem grāmatvedības standartiem. Tādējādi grupa ir sagatavojusi finanšu pārskatus atbilstoši SFPS, kas piemērojami periodiem, kuri beidzās 2013. gada 31. decembrī vai pēc tā, kopā ar salīdzinošā perioda datiem gada un par gadu, kas noslēdzās 2013. gada 31. decembrī, kā tas ir aprakstīts kopsavilkumā par nozīmīgām grāmatvedības politikām.

Pārskata gadā spēkā esošie standarti un interpretācijas

Konsolidēta un atsevišķā finanšu pārskata piezīmes (turpinājums)

Pārskata gadā ir spēkā šādi Starptautisko grāmatvedības standartu padomes (IASB) izdotie un ES pieņemtie standarti, esošo standartu grozījumi un interpretācijas:

- SFPS Nr. 10 „Konsolidētie finanšu pārskati”, ES pieņemti 2012. gada 11. decembrī (spēkā attiecībā uz pārskata periodiem, kas sākas 2014. gada 1. janvārī vai vēlāk),
- SFPS Nr. 11 „Kopīgas vienošanās”, ES pieņemti 2012. gada 11. decembrī (spēkā attiecībā uz pārskata periodiem, kas sākas 2014. gada 1. janvārī vai vēlāk),
- SFPS Nr. 12 „Informācijas atklāšana par līdzdalību citos uzņēmumos”, ES pieņemti 2012. gada 11. decembrī (spēkā attiecībā uz pārskata periodiem, kas sākas 2014. gada 1. janvārī vai vēlāk),
- SGS Nr. 27 (pārskatīts 2011. gadā) „Atsevišķie finanšu pārskati”, ES pieņemti 2012. gada 11. decembrī (spēkā attiecībā uz pārskata periodiem, kas sākas 2014. gada 1. janvārī vai vēlāk),
- SGS Nr. 28 (pārskatīts 2011. gadā) „Ieguldījumi asociētajos uzņēmumos un kopuzņēmumos”, ES pieņemti 2012. gada 11. decembrī (spēkā attiecībā uz pārskata periodiem, kas sākas 2014. gada 1. janvārī vai vēlāk),
- Grozījumi SFPS Nr. 10 „Konsolidētie finanšu pārskati”, SFPS Nr. 11 „Kopīgas vienošanās” un SFPS Nr. 12 „Informācijas atklāšana par līdzdalību citos uzņēmumos” – Pārejas norādes, ES pieņemti 2013. gada 4. aprīlī (spēkā attiecībā uz pārskata periodiem, kas sākas 2014. gada 1. janvārī vai vēlāk),
- Grozījumi SFPS Nr. 10 „Konsolidētie finanšu pārskati”, SFPS Nr. 12 „Informācijas atklāšana par līdzdalību citos uzņēmumos” un SGS Nr. 27 (2011. gada redakcija) „Atsevišķie finanšu pārskati” – Ieguldījumu sabiedrības, ES pieņemti 2013. gada 20. novembrī (spēkā attiecībā uz pārskata periodiem, kas sākas 2014. gada 1. janvārī vai vēlāk),
- Grozījumi SGS Nr. 32 „Finanšu instrumenti: informācijas sniegšana” – Finanšu aktīvu un finanšu saistību savstarpējs ieskaits, ES pieņemti 2012. gada 13. decembrī (spēkā attiecībā uz pārskata periodiem, kas sākas 2014. gada 1. janvārī vai vēlāk),
- Grozījumi SGS Nr. 36 „Aktīvu vērtības samazināšanās” – Informācijas sniegšana par nefinanšu aktīvu atgūstamajām summām, ES pieņemti 2013. gada 19. decembrī (spēkā attiecībā uz pārskata periodiem, kas sākas 2014. gada 1. janvārī vai vēlāk),
- Grozījumi SGS Nr. 39 „Finanšu instrumenti: atzīšana un novērtēšana”
Atvasināto līgumu pārjaunojumi un riska ierobežošanas uzskaites turpināšana, ES pieņemti 2013. gada 19. decembrī (spēkā attiecībā uz pārskata periodiem, kas sākas 2014. gada 1. janvārī vai vēlāk).

Šo standartu grozījumu pieņemšana nav radījusi nekādas izmaiņas Grupas grāmatvedības politikās.

Standarti un interpretācijas, kas ir izdoti, bet vēl nav spēkā

- Dažādu standartu grozījumi “SFPS uzlabojumi (2010.-2012. g. cikls)” ikgadējo SFPS uzlabojumu projekta ietvaros (SFPS 2, SFPS 3, SFPS 8, SFPS13, SGS 16, SGS 24 un SGS 38) ar mērķi novērst neatbilstības un precizēt formulējumus, pieņemti 2014. gada 17. decembrī (spēkā pārskata periodiem, kas sākas no 2015. gada 1. februāra),
- Dažādu standartu grozījumi “SFPS uzlabojumi (2011.-2013. g. cikls)” ikgadējo SFPS uzlabojumu projekta ietvaros (SFPS 1, SFPS 3, SFPS13 un SGS 40) ar mērķi novērst neatbilstības un precizēt formulējumus, pieņemti 2014. gada 18. decembrī (spēkā pārskata periodiem, kas sākas no 2015. gada 1. janvāra),
- Grozījumi SGS Nr.19 “Darbinieku pabalsti” – Noteikto pabalstu plāni: Darbinieku iemaksas - pieņemti ES 2014. gada 17. decembrī (spēkā pārskata periodiem, kas sākas no 2015. gada 1. februāra),
- SFPIK 21. interpretācija “Nodevas” pieņemta ES 2014. gada 13. jūnijā (spēkā pārskata periodiem, kas sākas no 2014. gada 17. jūnija)

Konsolidēta un atsevišķā finanšu pārskata piezīmes (turpinājums)

Standarti un interpretācijas, ko SGSP ir izdevusi, bet ES vēl nav pieņēmusi

Šobrīd ES pieņemtie SFPS būtiski neatšķiras no Starptautisko grāmatvedības standartu padomes (SGSP) pieņemtajiem noteiktumiem, izņemot tālāk minētos standartus, esošo standartu grozījumus un interpretācijas, ko 2014. gada 31. decembrī ES vēl nebija apstiprinājusi lietošanai (norādītie spēkā stāšanās datumi attiecas uz pilnībā pieņemtajiem SFPS):

- SFPS Nr. 9 „Finanšu instrumenti” (spēkā attiecībā uz pārskata periodiem, kas sākas 2018. gada 1. janvārī vai vēlāk),
- SFPS Nr. 14 „Regulēto atlikto saistību un aktīvu uzskaitē” (spēkā attiecībā uz pārskata periodiem, kas sākas 2016. gada 1. janvārī vai vēlāk),
- SFPS Nr. 15 „Ieņēmumi no līgumiem, kas noslēgti ar klientiem” (spēkā attiecībā uz pārskata periodiem, kas sākas 2017. gada 1. janvārī vai vēlāk),
- Grozījumi 10. Starptautiskajā finanšu pārskatu standartā „Konsolidētie finanšu pārskati” un 28. SGS „Ieguldījumi asociētajos uzņēmumos un kopuzņēmumos”- aktīvu pārdošana vai nodošana starp Investoru, saistīto uzņēmumu vai kopuzņēmumu (spēkā attiecībā uz pārskata periodiem, kas sākas 2016. gada 1. janvārī vai vēlāk),
- Grozījumi 10. Starptautiskajā finanšu pārskatu standartā „Konsolidētie finanšu pārskati, 12. SFPS „Līdzdalības atklāšana citos uzņēmumos” un 28. SGS „Ieguldījumi asociētajos uzņēmumos un kopuzņēmumos”- Ieguldījuma sabiedrības: Piemērojams konsolidācijas izņēmums (spēkā attiecībā uz pārskata periodiem, kas sākas 2016. gada 1. janvārī vai vēlāk),
- Grozījumi SFPS Nr. 11 „Kopīgas vienošanās” – Līdzdalības kopīgās darbībās iegādes uzskaitē (spēkā attiecībā uz pārskata periodiem, kas sākas 2016. gada 1. janvārī vai vēlāk),
- Grozījumi SGS 1 “ Finanšu pārskatu sniegšana” - informācijas atklāšana (spēkā attiecībā uz pārskata periodiem, kas sākas 2016. gada 1. janvārī vai vēlāk),
- Grozījumi SGS Nr. 16 „Pamatlīdzekļi” un SGS Nr. 38 „Nemateriālie aktīvi” - Nolietojuma un amortizācijas aprēķināšanas metožu precizējums (spēkā attiecībā uz pārskata periodiem, kas sākas 2016. gada 1. janvārī vai vēlāk),
- Grozījumi SGS Nr. 16 „Pamatlīdzekļi” un SGS Nr. 41 „Lauksaimniecība” - Lauksaimniecība: ražojoshi bioloģiskie aktīvi (spēkā attiecībā uz pārskata periodiem, kas sākas 2016. gada 1. janvārī vai vēlāk),
- Grozījumi SGS 27 “ Atsevišķie finanšu pārskati” - pašu kapitāla metode atsevišķos finanšu pārskatos (spēkā attiecībā uz pārskata periodiem, kas sākas 2016. gada 1. janvārī vai vēlāk),
- Dažādu standartu grozījumi “ SFPS uzlabojumi (2012-2014.g. cikls)” ikgadējo SFPS uzlabojumu projekta ietvaros (SFPS 5, SFPS 7, SGS 19 and SGS 34) ar mērķi novērst neatbilstības un precizēt formulējumus (spēkā attiecībā uz pārskata periodiem, kas sākas 2016. gada 1. janvārī vai vēlāk).

Grupa uzskata, ka šo standartu, esošo standartu grozījumu un interpretāciju pieņemšana būtiski neietekmēs Grupas finanšu pārskatu sākotnējās piemērošanas periodā.

Tajā pašā laikā joprojām nav regulēta risku ierobežošanas uzskaitē attiecībā uz finanšu aktīvu un saistību portfeli, kuras principus ES vēl nav pieņēmusi.

Saskaņā ar Grupas aplēsēm, risku ierobežošanas uzskaites piemērošana finanšu aktīvu vai saistību portfelim saskaņā ar SGS Nr. 39 „Finanšu instrumenti: atzīšana un novērtēšana” neietekmētu finanšu pārskatu, ja tā tiktu piemērota pārskata perioda beigās.

SIA VIA SMS GROUP

Finanšu pārskats par 2014. gadu

Konsolidēta un atsevišķā finanšu pārskata piezīmes (turpinājums)

Konsolidācijas pamatprincipi

Konsolidētie finanšu pārskati iekļauj Sabiedrības un tās uz bilances datumu kontrolēto sabiedrību (meitas sabiedrību) revidētos finanšu pārskatus. Kontrole tiek nodrošināta tad, ja Sabiedrībai ir tiesības pārvaldīt sabiedrības finanšu un darbības politiku tā, lai gūtu labumu no tā darbības. Ja tas ir nepieciešams, tiek veiktas korekcijas meitas sabiedrību finanšu pārskatos, lai panāktu to, ka visi Grupas uzņēmumi izmanto vienotu grāmatvedības politiku. Visi savstarpējie darījumi un atlikumi Grupas ietvaros tika izslēgti konsolidācijas gaitā. Meitas uzņēmumi tiek konsolidēti, izmantojot iegādes metodi, par pamatu ņemot datumu, kurā kontrole par meitas uzņēmumu tiek nodota Grupai, un pārtrauc konsolidēt pamatojoties uz datumu, kurā kontrole pār uzņēmumu tiek nodota citam uzņēmumam.

Sabiedrība un zemāk minētie uzņēmumi veido koncernu (Grupu), ko Sabiedrība vai nu tieši, vai netieši kontrolē:

- VIA SMS SIA
- VIA SMS LT UAB
- VIA SMS PL z.o.o.
- VIA SMS s.r.o.
- VIA CONTO SWEDEN AB
- VIA SMS MINICREDIT, S.L. (līdz 2014. gada 10. janvārim, līdzdalības daļas pārdotas 2014. gada 13. novembrī)
- EEIG VIA SMS R&D Services

Sabiedrībai ir vara un iespējas ietekmēt svarīgus procesus šajos uzņēmumos, īstenojot šo uzņēmumu operatīvo vadību, nodrošinot finansējumu (tādās formās kā: kapitāls un aizdevumi), nodrošinot IT resursus, kas dod Sabiedrībai kontroli pār šiem uzņēmumiem.

2) Nozīmīgi grāmatvedības pieņēmumi un aplēses

ES pieņemtie SFPS nosaka, ka, sastādot konsolidētos finanšu pārskatus, sabiedrība balstās uz noteiktiem pieņēmumiem un aplēsēm, kas ietekmē atzīto aktīvu un saistību apjomu, kā arī informācijas atklāšanu par iespējamajiem aktīviem un saistībām pārskata datumā un ienākumus un izdevumus par pārskata periodu. Grupa veic aplēses un izdara pieņēmumus attiecībā uz Grupas nākotni. Iegūtās grāmatvedības aplēses var atšķirties no faktiskajiem rezultātiem.

Aplēses un pieņēmumi tiek patstāvīgi pārskatīti. Izmaiņas grāmatvedības aplēsēs tiek atzītas tajā periodā, kurā attiecīgās aplēses tiek pārskatītas, ja izmaiņas ietekmē tikai attiecīgo periodu, vai arī pārskatīšanas periodā un nākamajos periodos, ja izmaiņas ietekmē gan tekošo, gan nākamos periodus.

a) *Aizdevumi un debitoru parādi*

Izsniegtie aizdevumi ir uzrādīti bilancē pēc to amortizētās vērtības. Aizdevuma amortizētā vērtība ir vērtība, kas tiek noteikta pie kredīta izsniegšanas, atskaitot kredīta atmaksātās pamatsummas, plus vai mīnus sākotnēji aprēķinātā amortizācija par starpību starp sākotnējo vērtību un vērtību termiņa beigās (izmantojot efektīvās procentu likmes metodi), mīnus daļēja norakstīšana sakarā ar vērtības samazināšanos vai bezcerīga parāda dēļ.

b) *Finanšu aktīvu vērtības samazināšanās*

Katrā pārskata datumā Sabiedrība veic debitoru parādu analīzi, lai novērtētu, vai ir nepieciešams un kādā apmērā jāveido uzkrājumi aktīvu vērtības samazināšanai, kas jāatspoguļo peļņas un zaudējumu aprēķinā.

Grupa atzīst zaudējumus no vērtības samazināšanās, balstoties uz vēsturisko zaudējumu pieredzi, kas tiek koriģēta, balstoties uz pašreiz pieejamiem datiem. Uzkrājumu apjoma aprēķināšana notiek, pamatojoties uz portfeļa bāzi. Galvenais novērtēšanas kritērijs ir norēķinu disciplīna. Portfelim nepieciešamo uzkrājumu aprēķināšana pamatojas uz pieredzi un iepriekšējo periodu statistiku. Vadība aplēs patieso tagadnes vērtību nākotnes naudas plūsmai, nosakot uzkrājumu apmēru, balstoties uz zināšanām par patreizējo situāciju.

Konsolidēta un atsevišķā finanšu pārskata piezīmes (turpinājums)

Aktīva uzskaites vērtība tiek samazināta, pamatojoties uz uzkrājumiem un vērtības pieaugumu/samazinājumu, kas tiek atzīta peļņas vai zaudējumu aprēķinā. Ja kāds no aizdevumiem un debitoru parādiem nevar būt atgūts vai pārdots, atlikušās vērtības tiek norakstītas no bilances kontiem un uzkrājumiem par kredītu zaudējumiem.

c) Nemateriālie ieguldījumi un pamatlīdzekļi

Pamatlīdzekļa posteņa izmaksas atzīst kā aktīvus, ja ir ticams, ka Sabiedrībā ieplūdis ar posteni saistītie nākotnes saimnieciskie labumi, un tā izmaksas var ticami novērtēt. Pamatlīdzekļu izmaksas veido iegādes cena, transportēšanas izmaksas, uzstādīšanas un citas uz iegādi vai ieviešanu ekspluatācijā attiecināmās tiešās izmaksas. Pašradīta pamatlīdzekļa izmaksas ietver tiešās materiālu izmaksas, pakalpojumu un darbaspēka izmaksas.

Nemateriālie ieguldījumi tiek uzrādīti to pārvērtētajā vērtībā, kas ir vienāda ar to patiesā vērtību pārvērtēšanas datumā, atskaitot turpmāko uzkrāto nolietojumu un uzkrātos zaudējumus no vērtības samazinājuma. Pārvērtēšana tiek veikta pietiekami regulāri, bet ne retāk kā reizi gadā, lai uzskaites vērtība būtiski neatšķirtos no tās vērtības, kas noteikta, izmantojot patieso vērtību bilances datumā. Pārējie pamatlīdzekļi ir uzrādīti iegādes vērtībā, atskaitot uzkrāto nolietojumu un uzkrātos zaudējumus no vērtības samazinājuma.

<i>Nemateriālie ieguldījumi:</i>	<i>Lietošanas laiks</i>
Licences	5 gadi
Programmas	5 gadi
<i>Ilgtermiņa ieguldījumi:</i>	
Ēkas	20 gadi
Automobiļi	5 gadi
Mēbeles un iekārtas	3-5 gadi

d) Nauda un tās ekvivalenti

Nauda un tās ekvivalenti sastāv no skaidras naudas, naudas bankas kontā un pieprasījuma depozītiem bankās.

e) Finanšu saistības

Finanšu saistības tiek iekļautas bilances postenī „Aizņēmumi” un to apjoms tiek noteikts pamatojoties uz amortizētajām izmaksām.

Pēc sākotnējās novērtēšanas, finanšu saistības turpmāk tiek novērtētas pēc to amortizētās vērtības, izmantojot efektīvās procentu likmes metodi. Amortizētā vērtība tiek aprēķināta, ņemot vērā jebkuru izlaišanas diskontu un izdevumus, kas ir efektīvās procentu likmes neatņemama sastāvdaļa.

f) Finanšu aktīvu un finanšu saistību izslēgšana

Finanšu aktīvs tiek izslēgts, kad:

- tiesības saņemt naudu no konkrētā aktīva ir beigušās; vai
- Grupa ir nodevusi savas tiesības saņemt naudu no attiecīgā aktīva vai ir uzņēmusies saistības veikt visas saņemtas naudas tūlītēju nodošanu trešajai pusei, pamatojoties uz `cesijas` līgumu; un
- vai nu (a) Grupa ir nodevusi visus būtiskos riskus un atlīdzību no aktīviem trešajai pusei, vai (b) Grupa nav ne nodevusi, ne saglabājusi visus riskus un atlīdzību par aktīviem, bet ir nodevusi kontroli pār aktīviem trešajai pusei.

Grupa izslēdz finanšu saistības, kad līgumā paredzētās saistības tiek dzēstas, atceltas vai beigušās.

SIA VIA SMS GROUP

Finanšu pārskats par 2014. gadu

Konsolidēta un atsevišķā finanšu pārskata piezīmes (turpinājums)

g) Ienākumu atdzīšana

Procentu ienākumi un izdevumi tiek atzīti peļņas vai zaudējumu aprēķinā saskaņā ar uzkrāšanas principu, izmantojot efektīvas procentu likmes metodi. Procentu ienākumos un izdevumos ir iekļauta jebkura starpību starp procentu ienākumus nesošā finanšu aktīva vai pasīva sākotnējo uzskaites vērtību un to noteiktajā termiņā maksājamo summu, kas aprēķināta pēc efektīvās procentu likmes metodes, amortizācija (diskonts, prēmija vai cits).

No klientiem saņemtā komisijas nauda parasti tiek atzīta pamatojoties uz uzkrāšanas principu kad pakalpojums tiek sniegts vai arī pamatojoties uz noteiktiem svarīgiem notikumiem.

Uzkrātais procentu ienākums tiek atzīts peļņas vai zaudējuma aprēķinā, ja Sabiedrībai nav objektīvu pierādījumu, ka šie maksājumi netiks saņemti norādītajā termiņā.

Ieņēmumi un izdevumi, kas attiecas uz pārskata periodu, tiek atspoguļoti peļņas un zaudējumu aprēķinā neatkarīgi no to saņemšanas vai maksājuma datuma.

h) Nodokļi

Par pārskata periodu aprēķinātais Uzņēmumu ienākuma nodoklis ir aprēķināts, ievērojot Latvijas Republikas nodokļu likumdošanu.

Atliktais uzņēmumu ienākuma nodoklis tiek aprēķināts laika noviržu izraisītām pagaidu starpībām, kas rodas no atšķirībām starp aktīvu un pasīvu vērtību finanšu pārskatā un to vērtību nodokļu vajadzībām. Atliktā nodokļa aktīvi vai saistības tiek aprēķināti, pamatojoties uz nodokļu likmēm, kuras ir paredzēts piemērot tad, kad reversēsies īslaicīgās atšķirības. Kad rodas neto atliktā nodokļa aktīvs, tad tas tiek atspoguļots finanšu pārskatos tikai tādos gadījumos, kad tā atgūšana ir droši sagaidāma.

i) Uzkrājumi

Uzkrājumi tiek atzīti, kad Grupai rodas saistības (juridiskas vai konstruktīvas), ko izraisījis kāds pagātnes notikums un ir iespējams, ka Grupa būs spiesta segt šīs saistības un ir iespējams ticami novērtēt šo saistību apjomu.

Atzīto uzkrājumu apjoms ir balstīts uz pārskata perioda beigās iespējami vislabāko novērtējumu attiecībā uz iespējamību ka pašreizējā saistība tiks dzēsta, ņemot vērā riskus un nenoteiktības attiecībā uz šo saistību. Gadījumos, kad uzkrājumu apjoms tiek noteikts, balstoties uz nepieciešamajām naudas plūsmām saistības segšanai, uzkrājumu bilances vērtība tiek noteikta, balstoties uz paredzamo naudas plūsmu tagadnes vērtību.

j) Pamatkapitāls

Sabiedrības daļu kapitāls tiek klasificēts kā pamatkapitāls. Izmaksas, kas tieši attiecināmas uz jaunām daļām vai opcijām tiek uzrādītas pamatkapitālā, kā ar nodokli neapliekams atskaitījums no ieņēmumiem.

k) Ārvalstu valūtas konvertācija:

i) Funkcionālā un bilances valūta

Ārvalstu valūta ir iekļauta konsolidētajos finanšu pārskatos katrā Grupas sabiedrībā un tiek uzrādīta, pamatojoties uz primāro ekonomisko vidi, kurā darbojas grupa ("funkcionālā valūta"). Konsolidētie finanšu pārskati ir atspoguļoti eiro (€), kas ir Sabiedrības funkcionālā valūta.

ii) Darījumi un atlikumi

Darījumi ārvalstu valūtās tiek pārrēķināti uzskaites valūtā, pamatojoties uz valūtas kursu darījuma datumā. Peļņu un zaudējumus no ārvalstu valūtas konvertācijas, kas rodas darījumu rezultātā, kā arī monetāro aktīvu un saistības, kas ir uzskaitītas ārvalstu valūtā, atzīst peļņas vai zaudējumu aprēķinā.

Konsolidēta un atsevišķā finanšu pārskata piezīmes (turpinājums)

iii) Grupas sabiedrības

Rezultāti un finansiālais stāvoklis visām Grupas sabiedrībām, kurām uzskaites valūta atšķiras no Grupas pārskatu valūtas, tiek pārrēķināta funkcionālajā valūtā šādā veidā:

- Aktīvi un saistības katram postenim tiek pārrēķināti pēc bilances datumā beigu kursa;
- Ieņēmumi un izmaksas katram peļņas vai zaudējumu aprēķina postenim tiek pārrēķinātas pēc vidējā valūtas maiņas kursa; un
- Visas rezultējošās valūtu starpības ir atzītas kā atsevišķa pašu kapitāla sastāvdaļa.

Veicot konsolidāciju, valūtas kursa starpības, kas rodas, pārrēķinot neto ieguldījumus darījumiem ārvalstu valūtās, tiek uzskaitītas pašu kapitālā.

3. Finanšu risku vadība

Risku vadība ir neatņemama Grupas darbības sastāvdaļa. Risku kategorijas, kuru vadību veic Grupas sabiedrības, galvenokārt ietver kredītrisku, valsts risku, likviditātes risku un valūtas kursa svārstību risku. Katra Grupas meitas sabiedrība piedalās kredītriska vadībā, izstrādājot savus riska valdības instrumentus, piemēram, aizdevumu izsniegšanas procedūras, bet valsts, likviditātes un valūtas riski tiek pārvaldīti Grupā.

Kredītrisks

Kredītrisks ir risks, ka Sabiedrībai radīsies finanšu zaudējumi gadījumā, ja klients nespēs izpildīt tā līgumā noteiktās saistības. Kredītrisks tiek samazināts sekojošos veidos:

- Katrā Grupas meitas sabiedrībā ir izveidotas aizdevuma izsniegšanas procedūras, lai nodrošinātu augstas kvalitātes portfeli. Procedūras tiek nepārtraukti uzlabotas un tās ietver juridiskās un uzvedības rādītājus, kā arī kredītburoju datus, lai samazināt aizdevuma pamatsummu, ja potenciālajam klientam ir apšaubāma kredītspēja.
- Sankcijas, atmaksas termiņa pagarināšanas, restrukturizācijas (atkārtotas sarunas), tiek izmantotas, lai mazinātu riskus, kas saistīti ar neatmaksājamiem parādiem. Šīs iespējas ir pieejamas, ja aizņēmējiem ir grūtības vai nevēlēšanās atmaksāt parādu. Pagarinājumi un restrukturizācijas (atmaksas grafika sastādīšana) pagarina aizņēmuma atmaksas grafiku, vienlaicīgi radot papildus naudas plūsmu aizdevumu portfeli.
- 2014. gadā tika ieviesta restrukturizācija Čehijas un Zviedrijas meitas uzņēmumos, kā arī Čehijas uzņēmumā tika ieviests automātiskas kredītriska noteikšanas programnodrošinājums.
- Uzkrājumi nedrošajiem kredītiem ir pietiekams veids, lai mazinātu zaudējumu risku, kuri ir radušies, veicot aizdevuma atmaksu. Uzkrājumi nedrošajiem kredītiem ir balstīti uz aizņēmēju kredīta atmaksas statistikas vēsturi.

SIA VIA SMS GROUP

Finanšu pārskats par 2014. gadu

Konsolidēta un atsevišķā finanšu pārskata piezīmes (turpinājums)

Apakšējā tabulā ir redzams Grupas bruto portfelis, kas ir sadalīts, pamatojoties uz parādu vecumu. Nomaksas aizdevumiem par atmaksas datumu tiek pieņemts gala atgriešanas datums.

2014. gada 31. decembrī	Kavētās dienas	Aizdevumi līdz algai EUR	Nomaksas aizdevumi EUR
Tekošie	<=0	5 640 446	1 097 345
Kavēti maksājumi, bez vērtības samazinājuma	1-30	713 269	94 663
Ar vērtības samazinājumu	31-60	370 989	81 357
	61-90	151 989	53 859
	90+	2 710 763	306 855
Restrukturizēts	-	315 772	11 142
	Kopā	9 903 228	1 645 221
	Aizdevumi un debitoru parādi:		11 548 449
	Nenopelnītā komisija:		(231 723)
	Vērtības samazinājuma uzkrājumi:		(3 311 320)
	Neto aizdevumu portfelis:		8 005 406

2013. gada 31. decembrī	Kavētās dienas	Aizdevumi līdz algai EUR	Nomaksas aizdevumi EUR
Tekošie	<=0	6 479 918	1 263 815
Kavēti maksājumi, bez vērtības samazinājuma	1-30	562 360	27 746
Ar vērtības samazinājumu	31-60	425 184	17 480
	61-90	210 232	8 262
	90+	3 975 099	54 727
Restrukturizēts	-	552 182	-
	Kopā	12 204 975	1 372 030
	Aizdevumi un debitoru parādi:		13 577 005
	Nenopelnītā komisija:		(227 587)
	Vērtības samazinājuma uzkrājumi:		(5 009 820)
	Neto aizdevumu portfelis:		8 339 598

SIA VIA SMS GROUP
Finanšu pārskats par 2014. gadu

Konsolidēta un atsevišķā finanšu pārskata piezīmes (turpinājums)

Valsts risks

Valsts risks ir risks, kas saistīts ar darbības izmaiņām valstu līmenī, un ietver divas galvenās jomas: izmaiņas likumdošanā katrā konkrētajā valstī, un kas saistīts ar pietiekama kapitāla apjoma uzturēšanu, lai varētu nepārtraukti izsniegt kredītus aizņēmējiem, t.i. likviditātes risks. Abi valsts riski tiek mazināti, katras konkrētās valsts meitas sabiedrības vadībai kontrolējot tās darbību, kā arī ar Grupas vadības regulāru situācijas novērtējumu katrā konkrētā valstī. Likviditātes risks ir zems, ņemot vērā aizdevums līdz algai produktu straujo apgrozījuma raksturu.

Apakšējā tabulā ir parādīts kredītportfeļa sadalījumu attiecība valsts riskiem dažādās valstīs.

	2014. gads	2013. gads
	EUR	EUR
Latvija	2 965 136	3 115 698
Lietuva	303 052	1 133 717
Čehija	2 279 381	1 734 371
Polija	3 358 247	2 914 663
Zviedrija	2 642 633	2 388 863
Spānija	-	2 289 693
Kopā	11 548 449	13 577 005

Valūtas risks

Valūtas risks ir finanšu instrumenta vērtības svārstību risks, jo ārvalstu valūtas kursa svārstības ietekmē Koncerna aktīvu apjomu. Grupas vadība ir pieņēmusi, ka valūtas kurss valstīs, kuru ekonomika to tiesību aktos ir piesaistīta EUR (LV, LT), varētu svārstīties par 2%, bet citām valūtām par starpību starp vēsturisko minimālo un maksimālo iepriekšējā gada likmi. Apakšējā tabulā ir uzskaitītas valūtas, kurās Grupa ir izmantojusi pārskata gadā, minimālās un maksimālās valūtu konvertācijas likmes, atbilstoši maksimālajai starpībai, kura katrai konkrētajai likmei ir bijusi pārskata gadā.

2014. gadā	LVL*	LTL*	CZK	PLN	SEK
Pārskata likme	-	3.4528	27.7250	4.2623	9.5155
Maksimālā starpība 2014.g.		-	6%	4%	5%
Mīnimālā vērtība	-	-	25.9246	4.0969	8.9964
Maksimālā vērtība	-	-	29.5254	4.4277	10.0346
2013. gadā	LVL*	LTL	CZK	PLN	SEK
Pārskata likme	0.7028	3.4528	27.4250	4.1472	8.9430
Maksimālā starpība 2013.g.	2%	2%	9%	7%	9%
Mīnimālā vērtība	0.6887	3.3837	25.2250	4.0671	8.2876
Maksimālā vērtība	0.7169	3.5219	27.7200	4.3432	9.0970

*Aprēķini netika veikti, jo valsts pievienojās Eirozonai.

SIA VIA SMS GROUP

Finanšu pārskats par 2014. gadu

Konsolidēta un atsevišķā finanšu pārskata piezīmes (turpinājums)

Apakšējā tabulā apkopoti valūtas kursu svārstībām pakļautie aizdevumi un debitoru parādi, un valūtas maiņas kursa svārstību ietekme uz tiem, ko rada starpība starp minimālo un maksimālo valūtas kursu pārskata gadā, kā tas tika aprakstīts iepriekšējās tabulās.

Valūta	Bāze	2014. g. 31. decembrī		2013. g. 31. decembrī	
		Ietekme uz rezultātu EUR	Bāze	Ietekme uz rezultātu EUR	Bāze
LVL	2 965 136	-	3 115 698	-	-
LTL	303 052	-	1 111 488	-	-
CZK	2 140 389	138 992	1 589 744	144 628	-
PLN	3 232 806	125 441	2 732 731	181 932	-
SEK	2 505 940	136 694	2 190 599	198 263	-
EUR	-	-	2 289 693	-	-
Kopā	11 147 323	401 127	13 029 953	524 823	

Likviditātes risks

Likviditātes risks ir risks, kas rodas, ja uzņēmumam nav pietiekami daudz kapitāla, lai izsniegtu kredītus aizņēmējiem. Lai arī risks ir zems, ņemot vērā straujo produkta aizdevums līdz ļaunai apgrozījuma raksturu, lai mazinātu risku, Grupas un meitas sabiedrību vadība izvērtē katras sabiedrības bankas konta atlikumus reizi trijās dienās, meitas sabiedrību vadība šo procedūru pilda katru dienu.

4. Spānijas meitas sabiedrības pārdošanas ietekme

4. pielikuma nepieciešamība izriet no tā, ka 2014. gada 13. novembrī Sabiedrība pārdeva visas tai piederošās VIA SMS MINICREDIT, S.L. kapitāla daļas līdzšinējam VIA SMS MINICREDIT, S.L. partnerim SP Capital Group. Šis darījums notika, izejot no 2014. gada 10. janvāra dalībnieku kopsapulces lēmuma par SIA VIA SMS Group nodomu 2014. gada laikā atsavināt visas tai piederošās VIA SMS MINICREDIT, S.L. kapitāla daļas par labu VIA SMS MINICREDIT, S.L. līdzīpašniekam SP Capital Group. Pamatojoties uz augstākminēto SIA VIA SMS Group nodomu pārdot un SP Capital Group interesi iegādāties visas SIA VIA SMS Group piederošās VIA SMS MINICREDIT, S.L. kapitāla daļas, SIA VIA SMS Group, skaitot no nākamās darba dienas, sekojošas augstākminētās dalībnieku kopsapulces sanāksšanas dienai, atteicās no turpmākas VIA SMS MINICREDIT, S.L. operacionālās un stratēģiskās pārvaldības, nododot to pilnībā SP Capital Group, kā rezultātā Konsolidētā un atsevišķā finanšu pārskatā par gadu, kas noslēdzās 2014. gada 31. decembrī ir izņemts (nav konsolidēts) VIA SMS MINICREDIT, S.L. un ir iekļauti ieņēmumi no VIA SMS MINICREDIT S.L. kapitāla daļu pārdošanas EUR 350 000 apmērā.

4. pielikums ir izveidots ar mērķi, lai pārskata lietotājam atspoguļotu situāciju, kāda tā būtu, ja no Konsolidētā 2013. gada pārskata tiktu izslēgts (nekonsolidēts) uz to brīdi SIA VIA SMS Group par 35% piederošais Spānijas meitas uzņēmums VIA SMS MINICREDIT S.L.

Augstākminētais atspoguļojums ir nepieciešams, lai pārskata lietotājam būtu iespējams pārskatāmi salīdzināt datus par 2014. gadu vai uz 2014. gada 31. decembri ar datiem par 2013. gadu vai uz 2013. gada 31. decembri.

Turpmākajos pielikumos no 4.1. līdz 4.11 atspoguļotos datus ar piezīmi „bez Spānijas” lasīt kā Konsolidētie 2013. un 2014. gadu un/ vai uz attiecīgo gadu 31. decembri finanšu pārskati bez (nekonsolidējot) VIA SMS MINICREDIT S.L., taču iekļaujot attiecīgās kompānijas pārdošanas ieņēmumus.

SIA VIA SMS GROUP
Finanšu pārskats par 2014. gadu

Konsolidēta un atsevišķā finanšu pārskata piezīmes (turpinājums)

4. Spānijas meitas sabiedrības pārdošanas ietekme (turpinājums)

4.1. Konsolidētais peļņas vai zaudējumu aprēķins bez Spānijas

	Grupa	
	2014. gadā EUR	2013. gadā EUR
Neto apgrozījums	11 534 906	12 369 480
Pamatdarbības izmaksas	(3 457 813)	(3 553 018)
Uzkrājumi vērtības samazinājumam	(3 316 361)	(3 153 242)
Bruto peļņa	4 760 732	5 663 220
Pārdošanas izmaksas (marketings)	(1 233 438)	(1 534 607)
Pamatdarbības peļņa	3 527 294	4 128 613
Administratīvās izmaksas	(1 418 911)	(2 131 224)
Pārējās saimnieciskās darbības izmaksas	(705 890)	(1 063 505)
Pārējie saimnieciskās darbības ieņēmumi*	453 045	1 705
Peļņa pirms nodokļiem	1 855 538	935 589
Nodokļi	(267 509)	(478 603)
Pārskata gada neto peļņa	1 588 029	456 986

* Iekļaujot VIA SMS MINICREDIT S.L pārdošanas ieņēmumus

4.2. Konsolidētā bilance bez Spānijas

Aktīvs	Grupa	
	2014. gada 31. decembrī EUR	2013. gada 31. decembrī EUR
Ilgtermiņa ieguldījumi	602 678	191 661
Pamatlīdzekļi	53 951	75 979
Nemateriālie ieguldījumi	472 666	28 376
Ilgtermiņa ieguldījums nomātajos pamatlīdzekļos	17 230	1 052
Līdzdalība meitas un asociēto sabiedrību kapitālā	-	-
Atliktais nodoklis	58 831	86 254
Apgrozāmie līdzekļi	9 705 229	8 548 904
Aizdevumi un debitoru paradi	8 026 587	7 313 561
Citi debitori	1 104 368	497 192
Nākamo periodu izmaksas	35 856	65 931
Nauda un tās ekvivalenti	538 418	672 220
Kopā aktīvs	10 307 907	8 740 565

SIA VIA SMS GROUP

Finanšu pārskats par 2014. gadu

Konsolidēta un atsevišķā finanšu pārskata piezīmes (turpinājums)

4. Spānijas meitas sabiedrības pārdošanas ietekme (turpinājums)

4.2. Konsolidētā bilance bez Spānijas (turpinājums)

Pasīvs	Grupa	
	2014. gada 31. decembrī EUR	2013. gada 31. decembrī EUR
Pašu kapitāls	207 804	(2 526 638)
Pamatkapitāls	803 000	2 846
Ārvalstu valūtu pārvērtēšanas rezerve	77 752	56 129
Pārvērtēšanas rezerve	454 261	-
Uzkrātie zaudējumi	(1 127 209)	(2 438 531)
Kopējais pašu kapitāls, kas attiecināms uz Sabiedrības dalībniekiem	207 804	(2 379 556)
Mazākum-akcionāru daļa pamatkapitālā	-	(147 082)
Īstermiņa saistības	6 100 103	3 105 736
Aizņēmumi	4 209 425	2 090 045
Obligācijas	50 556	-
Parādi piegādātājiem	1 123 815	233 580
Pārējie kreditori	122 907	131 593
UIN saistības	51 726	113 602
Uzkrātās saistības	250 065	301 830
Nākamo periodu ieņēmumi	291 609	226 327
Bankas kredītlīnija	-	8 759
Ilgtermiņa saistības	4 000 000	8 161 467
Obligācijas	4 000 000	-
Aizņēmumi	-	8 161 467
Kopā saistības	10 100 103	11 267 203
Kopā pasīvs	10 307 907	8 740 565

SIA VIA SMS GROUP
Finanšu pārskats par 2014. gadu

Konsolidēta un atsevišķā finanšu pārskata piezīmes (turpinājums)

4. Spānijas meitas sabiedrības pārdošanas ietekme (turpinājums)

4.3. Konsolidētais naudas plūsmas pārskats bez Spānijas

	Grupa	
	2014. gadā EUR	2013. gadā EUR
Pamatdarbības naudas plūsma		
Peļņa/ (zaudējumi) pirms nodokļiem	1 855 538	935 589
Procentu ieņēmumi	-	-
Procentu izmaksas	1 022 191	1 207 043
Pamatlīdzekļu un nemateriālo ieguldījumu nolietojums, amortizācija un norakstīšana	55 736	62 867
Uzkrājumi atvaļinājumiem	6 209	-
Līdzdalības daļas pārdošana*	(442 111)	-
Saņemtās dividendes	-	-
Pamatdarbības naudas plūsma pirms izmaiņām apgrozāmajos līdzekļos un īstermiņa saistībās	2 497 563	2 205 499
Aizdevumu pieaugums/ (samazinājums)	(681 323)	333 670
Debitoru un pārējo aktīvu pieaugums/ (samazinājums)	(294 352)	(209 591)
Saņemtie procenti	-	-
Pārējo saistību pieaugums/ (samazinājums)	(3 410 419)	(127 692)
Pamatdarbības naudas plūsma	(1 888 531)	2 201 886
(Samaksātais) uzņēmumu ienākuma nodoklis	(400 114)	(559 604)
Neto pamatdarbības naudas plūsma	(2 288 645)	1 642 282
Ieguldīšanas darbības naudas plūsma		
Ieguldījumi meitas sabiedrībā	-	-
Pamatlīdzekļu un nemateriālo ieguldījumu iegāde	(43 021)	(68 321)
Ieņēmumi/(izdevumi) no līdzdalības pārdošanas*	(85 780)	-
Neto ieguldīšanas darbības naudas plūsma	(128 801)	(68 321)
Finansēšanas darbības naudas plūsma		
Saņemtie aizņēmumi	569 000	1 507 487
Emitētas obligācijas	4 000 000	-
Atmaksātie aizņēmumi	(2 635 541)	(2 569 746)
Samaksātie procenti	(560 335)	(338 747)
Ieņēmumi no akcijas vai kapitāla emisijas	800 156	-
Saņemtās dividendes	-	-
Neto finansēšanas darbības naudas plūsma	2 173 280	(1 401 006)
Neto naudas un tās ekvivalentu (samazinājums) / pieaugums	(244 166)	172 955
Naudas un tās ekvivalentu atlikums pārskata gada sākumā	782 584	499 265
Naudas un tās ekvivalentu atlikums pārskata gada beigās	538 418	672 220

* Iekļaujot VIA SMS MINICREDIT S.L. pārdošanas ieņēmumus

SIA VIA SMS GROUP
Finanšu pārskats par 2014. gadu

Konsolidēta un atsevišķā finanšu pārskata piezīmes (turpinājums)

4. Spānijas meitas sabiedrības pārdošanas ietekme (turpinājums)

4.4. Kredītrisks bez Spānijas

Apakšējā tabulā ir redzams Grupas bruto portfelis (bez Spānijas), kas ir sadalīts pamatojoties uz parādu vecumu. Nomaksas aizdevumiem par atmaksas datumu tiek pieņemts gala atgriešanas datums.

2014. gada 31. decembrī	Kavētās dienas	Aizdevumi līdz algai EUR	Nomaksas aizdevumi EUR
Tekošie	<=0	5 640 446	1 097 345
Kavēti maksājumi, bez vērtības samazinājuma	1-30	713 269	94 663
Ar vērtības samazinājumu	31-60	370 989	81 357
	61-90	151 989	53 859
	90+	2 710 763	306 855
Restrukturizēts	-	315 772	11 142
	Kopā	9 903 228	1 645 221
	Aizdevumi un debitoru parādi:		11 548 449
	Nenopelnītā komisija:		(231 723)
	Vērtības samazinājuma uzkrājumi:		(3 311 320)
	Neto aizdevumu portfelis:		8 005 406

2013. gada 31. decembrī	Kavētās dienas	Aizdevumi līdz algai EUR	Nomaksas aizdevumi EUR
Tekošie	<=0	5 581 855	1 263 815
Kavēti maksājumi, bez vērtības samazinājuma	1-30	426 596	27 746
Ar vērtības samazinājumu	31-60	325 094	17 480
	61-90	162 162	8 262
	90+	2 932 197	54 727
Restrukturizēts	-	487 378	-
	Kopā	9 915 282	1 372 030
	Aizdevumi un debitoru parādi:		11 287 312
	Nenopelnītā komisija:		(186 438)
	Vērtības samazinājuma uzkrājumi:		(3 787 313)
	Neto aizdevumu portfelis:		7 313 561

4.5. Neto apgrozījums bez Spānijas

	Grupa	
	2014. gadā EUR	2013. gadā EUR
Pagarinājuma maksa	5 358 849	6 550 837
Komisija	5 050 189	4 259 773
Soda nauda	478 947	630 863
Vēstuļu izsūtīšanas maksa	254 262	317 320
Reģistrācijas maksa	78 935	240 995
Restrukturizācijas maksa	103 921	146 424
SMS un citi ienākumi	130 414	99 123
Sniegtie pakalpojumi	79 389	124 145
Kopā	11 534 906	12 369 480

SIA VIA SMS GROUP
Finanšu pārskats par 2014. gadu

Konsolidēta un atsevišķā finanšu pārskata piezīmes (turpinājums)

4. Spānijas meitas sabiedrības pārdošanas ietekme (turpinājums)

4.6. Pamatdarbības izmaksas bez Spānijas

	Grupa	
	2014. gadā	2013. gadā
	EUR	EUR
Atalgojums (operatori un paradu piedzinēji, IT)	1 469 821	1 159 351
Procentu izmaksas	1 022 190	1 207 043
Klientu pārbaude	296 158	419 834
Parādu atgūšanas izmaksas	278 952	348 285
SMS izmaksas	134 440	124 919
Bankas komisijas maksa	54 386	67 089
Licences un citas dalības maksas	40 136	25 965
Telekomunikācijas	48 084	59 869
Pārējās izmaksas	113 646	140 663
Kopā	3 457 813	3 553 018

4.7. Administratīvās izmaksas bez Spānijas

	Grupa	
	2014. gadā	2013. gadā
	EUR	EUR
Atalgojums (pārējais)	522 360	970 211
Valdes atalgojums	196 690	228 401
Telpu īre	153 196	141 366
Juridiskie un profesionālie pakalpojumi	170 913	307 530
Grāmatvedības izmaksas	137 692	212 860
Nolietojums	55 736	62 866
Komandējumi	30 418	55 395
Saimniecības preces	11 488	17 062
Komunālie pakalpojumi	44 675	34 715
Pārējās izmaksas	95 743	100 818
Kopā	1 418 911	2 131 224

4.8. Aizdevumi un debitoru parādi bez Spānijas

	Grupa	
	2014. gada 31. decembrī	2013. gada 31. decembrī
	EUR	EUR
Aizdevumi klientiem	11 548 449	11 287 312
Aizdevumi saistītajām un citām pusēm	64 842	-
Nenopelnītā komisija	(231 723)	(186 438)
Uzkrājumi vērtības samazinājumam klientiem	(3 311 320)	(3 787 313)
Uzkrājumi vērtības samazinājumam aizdevumiem saistītajām pusēm	(43 661)	-
Kopā	8 026 587	7 313 561

SIA VIA SMS GROUP
Finanšu pārskats par 2014. gadu

Konsolidēta un atsevišķā finanšu pārskata piezīmes (turpinājums)

4. Spānijas meitas sabiedrības pārdošanas ietekme (turpinājums)

4.9. Uzkrājumi vērtības samazinājumam bez Spānijas

	Grupa	
	2014. gada 31. decembrī EUR	2013. gada 31. decembrī EUR
Uzkrājumi vērtības samazinājumam gada sākumā	5 009 820	4 948 226
Uzkrājumi vērtības samazinājumam aizdevumu līgumiem	3 316 361	3 153 242
Uzkrājumi vērtības samazinājumam citiem līgumiem	-	(1 388 916)
Uzkrājumi vērtības samazinājumam dēļ maitas uzņēmuma pārdošanu	(1 222 507)	-
Valūtas kursa svārstības	(96 095)	(107 711)
Norakstīšana	(80 505)	-
Pārdotās debitoru saistības	(3 615 754)	(2 817 528)
Uzkrājumi vērtības samazinājumam gada beigās	3 311 320	3 787 313

4.10. Uzkrājumu sastāvs bez Spānijas

	Grupa	
	2014. gada 31. decembrī EUR	2013. gada 31. decembrī EUR
Izsniegtie aizdevumi	3 267 659	3 787 313
Citi debitori	43 661	-
Uzkrājumi	3 311 320	3 787 313

4.11. Aizņēmumi bez Spānijas

	Grupa	
	2014. gada 31. decembrī EUR	2013. gada 31. decembrī EUR
Īstermiņa saistības	4 259 981	2 090 045
Īstermiņa kredīts	4 209 425	2 090 045
Īstermiņa obligācijas	50 556	-
Ilgtermiņa saistības	4 000 000	8 161 467
Ilgtermiņa kredīts	-	8 161 467
Ilgtermiņa obligācijas	4 000 000	-
Kopā	8 259 981	10 251 512

SIA VIA SMS GROUP
Finanšu pārskats par 2014. gadu

Konsolidēta un atsevišķā finanšu pārskata piezīmes (turpinājums)

5. Neto apgrozījums

	Grupa		Sabiedrība	
	2014. gadā	2013. gadā	2014. gadā	2013. gadā
	EUR	EUR	EUR	EUR
Pagarinājuma maksa	5 358 849	7 603 003	-	-
Komisija	5 050 189	5 380 072	-	-
Soda nauda	478 947	735 108	-	-
Vēstuļu izsūtīšanas maksa	254 262	319 173	-	-
Reģistrācijas maksa	78 935	240 995	-	-
Restrukturizācijas maksa	103 921	146 424	-	-
SMS un citi ienākumi	130 414	106 615	-	-
Sniegtie pakalpojumi	79 389	44 666	953 805	1 631 549
Kopā	11 534 906	14 576 056	953 805	1 631 549

6. Pamatdarbības izmaksas

	Grupa		Sabiedrība	
	2014. gadā	2013. gadā	2014. gadā	2013. gadā
	EUR	EUR	EUR	EUR
Atalgojums (operatori un parādu piedzinēji, IT)	1 469 821	1 421 322	61 095	286 713
Procentu izmaksas	1 022 190	1 334 484	970 980	966 343
Klientu pārbaude	296 158	489 313	-	-
Parādu atgūšanas izmaksas	278 952	389 585	-	-
SMS izmaksas	134 440	148 164	-	-
Bankas komisijas maksa	54 386	80 802	674	1 217
Licences un citas dalības maksas	40 136	25 965	-	-
Telekomunikācijas	48 084	69 607	505	2 020
Pārējās izmaksas	113 646	155 710	33 696	46 036
Kopā	3 457 813	4 114 952	1 066 950	1 302 329

7. Administratīvās izmaksas

	Grupa		Sabiedrība	
	2014. gadā	2013. gadā	2014. gadā	2013. gadā
	EUR	EUR	EUR	EUR
Atalgojums (pārējais)	522 360	1 081 310	50 600	297 507
Valdes atalgojums	196 690	228 401	31 080	225 102
Telpu īre	153 196	184 029	5 203	25 141
Juridiskie un profesionālie pakalpojumi	170 913	332 551	8 354	90 910
Grāmatvedības izmaksas	137 692	228 259	18 015	122 199
Nolietojums	55 736	78 048	4 219	23 263
Komandējumi	30 418	57 196	3 460	26 209
Saimniecības preces	11 488	18 049	1 955	4 422
Komunālie pakalpojumi	44 675	45 668	4 280	19 804
Pārējās izmaksas	95 743	133 782	1 735	29 957
Kopā	1 418 911	2 387 293	128 901	864 514

SIA VIA SMS GROUP
Finanšu pārskats par 2014. gadu

Konsolidēta un atsevišķā finanšu pārskata piezīmes (turpinājums)

8. Pārējās saimnieciskās darbības izmaksas

	Grupa		Sabiedrība	
	2014. gadā EUR	2013. gadā EUR	2014. gadā EUR	2013. gadā EUR
Neatskaitāmais PVN	361 157	555 625	10 539	1 229
Ziedojumi	30 000	28 457	-	-
Uzkrājumi atvaļinājumiem	-	42 735	-	19 503
Valūtas maiņa, neto	200 655	291 240	-	71 531
Debitoru pārādu norakstīšana	74 310	124 622	43 661	97 252
Parējās izmaksas	39 768	71 826	2 230	6 469
Kopā	705 890	1 114 505	56 430	195 984

9. Pārējās saimnieciskās darbības ieņēmumi

	Grupa		Sabiedrība	
	2014. gadā EUR	2013. gadā EUR	2014. gadā EUR	2013. gadā EUR
Valūtas kursa svārstības, neto	-	-	34	-
Saņemtās dividendes	-	-	692 000	436 920
Uzkrājumi atvaļinājumiem	9 648	-	49 002	-
Meitas uzņēmuma pārdošana	442 111	-	348 948	-
Ieņēmumi no pamatlīdzekļu pārdošanas, neto	-	-	545 111	-
Pārējie	1 286	1 705	-	-
Kopā	453 045	1 705	1 635 095	436 920

10. Pamatlīdzekļi un nemateriālie ieguldījumi

Grupa	Pamatlīdzekļi EUR	Nemateriālie ieguldījumi EUR	Ilgtermiņa ieguldījumi nomātajos pamatlīdzekļos EUR	Kopā EUR
2014.g. 01. janvārī	169 927	122 900	-	292 827
Iegādāts	25 683	42 747	17 522	85 952
Pārcenošana	-	545 111	-	545 111
Likvidēts/Norakstīts/Pārdots	(80 743)	(73 954)	-	(154 697)
2014.g. 31.decembrī	114 867	636 804	17 522	769 193
Nolietojums				-
2014.g. 01. janvārī	(81 652)	(79 950)	0	(161 602)
Valūtas kursa svārstības, neto	4 645	(4 486)	5	164
Aprēķinātais nolietojums	(27 485)	(118 806)	(297)	(146 588)
Likvidēts/Norakstīts/Pārdots	43 576	39 104	-	82 680
2014.g. 31.decembrī	(60 916)	(164 138)	(292)	(225 346)
Bilances vērtība 2014.g. 01. janvārī	88 275	42 950	-	131 225
Bilances vērtība 2014.g. 31.decembrī	53 951	472 666	17 230	543 847

Pārvērtēšanas rezerves nolietojums sastāda 90 852 EUR par 2014. gadu. Pārvērtēšanas rezerves atlikusī vērtība 2014. gada 31. decembrī – 454 259 EUR.

SIA VIA SMS GROUP
Finanšu pārskats par 2014. gadu

Konsolidēta un atsevišķā finanšu pārskata piezīmes (turpinājums)

10. Pamatlīdzekļi un nemateriālie ieguldījumi (turpinājums)

Sabiedrība	Pamatlīdzekļi	Nemateriālie Ieguldījumi	Kopā
Sākotnējā / pārvērtētā vērtība	EUR	EUR	EUR
2014.g. 01. janvārī	58 566	38 567	97 133
Iegādāts	604	1 974	2 578
Pārcenošana	-	545 111	545 111
Likvidēts/Norakstīts/Pārdots	(59 170)	(585 652)	(644 822)
2014.g. 31.decembrī	-	-	-
Nolietojums			-
2014.g. 01. janvārī	(31 435)	(18 829)	(50 264)
Aprēķinātais nolietojums	(2 864)	(1 355)	(4 219)
Likvidēts/Norakstīts/Pārdots	34 299	20 184	54 483
2014.g. 31.decembrī	-	-	-
Bilances vērtība 2014.g. 01.janvārī	27 131	19 738	46 869
Bilances vērtība 2014.g. 31.decembrī	-	-	-

11. Līdzdalība meitas un asociēto sabiedrību kapitālā

2014. un 2013. gada 31. decembrī Sabiedrībai bija sekojoši ieguldījumi meitas sabiedrībās:

Uzņēmums	Darbības veids	Bilances vērtība 2014. gada 31. decembrī EUR	Bilances vērtība 2013. gada 31. decembrī EUR	Sabiedrības daļa pamatkapitālā 2014. gada 31. decembrī	Sabiedrības daļa pamatkapitālā 2013. gada 31. decembrī
- VIA SMS SIA (Latvija)	Finanšu pakalpojumi	368 443	368 443	100 %	100 %
- VIA SMS LT UAB (Lietuva)	Finanšu pakalpojumi	2 903	2 903	100 %	100 %
- VIA SMS PL z.o.o. (Polija)*	Finanšu pakalpojumi	552 252	1 281	100 %	100 %
- VIA SMS s.r.o. (Čehija)**	Finanšu pakalpojumi	72 672	36 669	100 %	50 %
- VIA SMS MINICREDIT S.L. (Spānija)***	Finanšu pakalpojumi	-	1 051	0 %	35 %
- VIA CONTO SWEDEN AB (Zviedrija)****	Finanšu pakalpojumi	536 936	536 936	100 %	100 %
- VIACONTO MINICREDIT S.L.(Spānija)	Finanšu pakalpojumi	3 000	-	100%	-
Kopā		1 536 206	947 283		

SIA VIA SMS GROUP

Finanšu pārskats par 2014. gadu

Konsolidēta un atsevišķā finanšu pārskata piezīmes (turpinājums)

11. Līdzdalība meitas un asociēto sabiedrību kapitālā (turpinājums)

Paskaidrojumi piepielikuma par līdzdalību meitas un asociēto sabiedrību kapitālā

* Līdzdalība VIA SMS PL z.o.o. uz 2014. gada 31. decembri ir palielinājusies, jo Sabiedrība 2014. gada decembrī palielināja VIA SMS PL z.o.o. pamatkapitālu, veicot naudas iemaksu tajā.

** Līdzdalība VIA SMS s.r.o. uz 2014. gada 31. decembri ir palielinājusies, jo Sabiedrība iegādājās 50% VIA SMS s.r.o. kapitāla daļu no SIA FKM.

*** Līdzdalība VIA SMS MINICREDIT, S.L. uz 2014. gada 31. decembri vairs nav, jo 2014. gada 13. novembrī VIA SMS Group pārdeva visas tai piederošās VIA SMS MINICREDIT, S.L. kapitāla daļas SP Capital Group.

VIA SMS MINICREDIT, S.L. uz 2013. gada 31. decembri tika uzskatīta par radniecīgu sabiedrību, jo Sabiedrībai bija būtiska ietekme tajā, veicot VIA SMS MINICREDIT, S.L. stratēģisko un operatīvo vadību. Pamatojoties uz 2014. gada 10. janvāra VIA SMS MINICREDIT, S.L. dalībnieku kopsapulces lēmumu, būtiska ietekme tika pārtraukta skaitot no 2014. gada 13. janvāra.

**** Līdzdalība meitasa sabiedrībā ViaConto Sweden AB ir likvīda un nepieciešamības gadījumā pilnā apmērā atgūstama. Augstākminētais pamatojams ar prognozēto Zviedrijas meitas sabiedrības peļņas pieaugumu 2015. un 2016. gadā, kā arī ar diviem jauniem produktiem, ko plānots ieviest Zviedrijā sākot no 2015. gada vidus i) jauns patēriņa kredīta veids – kredītlīnija, kur % likme ir plānota 2 reizes zemāka, savukārt maksimālā pieejamā summa 2 reizes lielāka nekā esošajā ilgtermiņa produktā. ii) piesaistīt depozītus no fiziskām personām Zviedrijas rezidentiem, kā sakarā ir nodibināta ViaConto Sweden AB meitas sabiedrība ViaSpar Finans AB depozītu pieņemšanas pakalpojuma sniegšanai.

Informācija par meitas sabiedrībām

Nosaukums	Adrese	Pašu kapitāls		Pārskata gada peļņa	
		31.12.2014. EUR (nerevidēts)	31.12.2013. EUR (nerevidēts)	2014 EUR (nerevidēts)	2013 EUR (nerevidēts)
VIA SMS SIA	Kr. Valdemāra 8-5, LV-1010, Rīga, Latvija	2 358 119	1 915 156	1 134 962	708 285
VIA SMS LT UAB	A. Vivalskio g. 7, Vilnius, Lietuva, LT-03162	10 133	(294 275)	304 408	(96 225)
VIA SMS PL z.o.o	Al. Jerozolimskie 123A, 02-017, Varšava, Polija	(130 612)	(777 781)	88 145	247 592
VIA SMS s.r.o.	Lazarska 1719/5, Nove Mesto, 11000, Prāga, Čehija	(304 176)	(248 150)	(59 127)	101 300
ViaConto Sweden AB	Holländargatan 27, 113 59, Stokholma, Zviedrija	(287 930)	(136 184)	(167 302)	326 479

SIA VIA SMS GROUP
Finanšu pārskats par 2014. gadu

Konsolidēta un atsevišķā finanšu pārskata piezīmes (turpinājums)

12. Aizdevumi un debitoru parādi

	Grupa		Sabiedrība	
	2014. gada 31. decembrī EUR	2013. gada 31. decembrī EUR	2014. gada 31. decembrī EUR	2013. gada 31. decembrī EUR
Aizdevumi klientiem	11 548 449	13 577 005	-	-
Aizdevumi saistītājām un citām pusēm	64 842	-	5 444 684	6 209 695
Nenopelnītā komisija	(231 723)	(227 587)	-	-
Uzkrājumi vērtības samazinājumam klientiem	(3 311 320)	(5 009 820)	-	-
Uzkrājumi vērtības samazinājumam aizdevumiem saistītājām pusēm	(43 661)	-	(43 661)	-
Kopā	8 026 587	8 339 598	5 401 023	6 209 695

13. Uzkrājumi vērtības samazinājumam

	Grupa		Sabiedrība	
	2014. gada 31. decembrī EUR	2013. gada 31. decembrī EUR	2014. gada 31. decembrī EUR	2013. gada 31. decembrī EUR
Uzkrājumi vērtības samazinājumam gada sākumā	5 009 820	5 384 901	-	1 388 916
Uzkrājumi vērtības samazinājumam aizdevumu līgumiem	3 316 361	3 939 074	-	-
Uzkrājumi vērtības samazinājumam citiem līgumiem	-	(1 388 916)	43 661	(1 388 916)
Uzkrājumi vērtības samazinājumam dēļ meitas uzņēmuma pārdošanas	(1 222 507)	-	-	-
Valūtas kursa svārstības	(96 095)	(107 711)	-	-
Ietekme uz peļņu vai zaudējumiem	1 997 759	2 442 447	43 661	(1 388 916)
Norakstīšana	(80 505)	-	-	-
Uzkrājumu samazinājums debitoru pārdošanas rezultātā	(3 615 754)	(2 817 528)	-	-
Izmaiņas pārskata gadā kopā	(1 698 500)	(375 081)	43,661	(1 388 916)
Uzkrājumi vērtības samazinājumam gada beigās	3 311 320	5 009 820	43 661	-

Uzkrājumu sastāvs

	Grupa		Sabiedrība	
	2014. gada 31. decembrī EUR	2013. gada 31. decembrī EUR	2014. gada 31. decembrī EUR	2013. gada 31. decembrī EUR
Izsniegtie aizdevumi	3 267 659	5 009 820	-	-
Citi debitori	43 661	-	43 661	-
Uzkrājumi	3 311 320	5 009 820	43 661	-

SIA VIA SMS GROUP

Finanšu pārskats par 2014. gadu

Konsolidēta un atsevišķā finanšu pārskata piezīmes (turpinājums)

14. Pārējie debitori

	Grupa		Sabiedrība	
	2014. gada 31. decembrī EUR	2013. gada 31. decembrī EUR	2014. gada 31. decembrī EUR	2013. gada 31. decembrī EUR
Pārējie klientu parādi	4 047	11 804	-	-
Drošības depozīts	24 460	28 653	3 258	3 258
Nodokļu pārmaxsa	162 637	106 730	66 331	83 824
Pārējie saistīto pušu parādi	-	-	571 607	124 282
Pārējie debitori	913 224	381 631	335 969	122 116
Kopā	1 104 368	528 818	977 165	333 480

15. Nauda un naudas ekvivalenti

	Grupa		Sabiedrība	
	2014. gada 31. decembrī EUR	2013. gada 31. decembrī EUR	2014. gada 31. decembrī EUR	2013. gada 31. decembrī EUR
LVL	-	256 260	-	186 411
SEK	64 880	73 205	-	-
PLN	149 531	169 792	-	-
EUR	253 391	110 364	100 959	-
LTL	27 505	144 005	-	-
CZK	43 111	28 958	-	-
Kopā	538 418	782 584	100 959	186 411

16. Pamatkapitāls

2014. gada 31. decembrī Sabiedrības apmaksātais pamatkapitāls ir EUR 803 000, un to veido 803 000 daļas. Vienas kapitāla daļas nominālvērtība ir EUR 1. Visām daļām ir vienādas balsstiesības un tiesības uz dividendēm. 2013. gada 31. decembrī Sabiedrības apmaksātais pamatkapitāls bija LVL 2 000 (EUR 2 846). 2014. gadā Sabiedrība veica pamatkapitāla denomināciju uz EUR un izteica pamatkapitālu EUR 2 844 apmērā. Denominācijas rezultāts iekļauts nesegtajos iepriekšējo periodu zaudējumos. 2014. gada 18. decembrī Sabiedrība veica pamatkapitāla palielināšanu par EUR 800 156, esošajiem dalībniekiem izdarot naudas ieguldījumu un pretī saņemot attiecīgu jaunu daļu skaitu.

17. Aizņēmumi

	Grupa		Sabiedrība	
	2014. gada 31. decembrī EUR	2013. gada 31. decembrī EUR	2014. gada 31. decembrī EUR	2013. gada 31. decembrī EUR
Īstermiņa saistības	4,259,981	2,157,190	3,918,431	1,565,564
Īstermiņa kredīts	4 209 425	2 157 190	3 867 875	1 565 564
Īstermiņa obligācijas	50 556	-	50 556	-
Ilgtermiņa saistības	4,000,000	9,170,717	4,000,000	8,059,576
Ilgtermiņa kredīts	-	9 170 717	-	8 059 576
Ilgtermiņa obligācijas	4 000 000	-	4 000 000	-
Kopā	8 259 981	11 327 907	7 918 431	9 625 140

SIA VIA SMS GROUP
Finanšu pārskats par 2014. gadu

Konsolidēta un atsevišķā finanšu pārskata piezīmes (turpinājums)

17. Aizņēmumi (turpinājums)

	Atmaksas termiņš:	Grupa		Sabiedrība	
		2014. gada 31. decembrī EUR	2013. gada 31. decembrī EUR	2014. gada 31. decembrī EUR	2013. gada 31. decembrī EUR
Likme	1-3 gadi	-	13 991	-	13 991
0%	1-3 gadi	788 529	4 216 642	528 979	3 590 269
10%	1-3 gadi	-	1 076 395	-	-
12%	1-3 gadi	4 132 555	-	4 050 555	-
13%	1-3 gadi	3 338 897	6 020 879	3 338 897	6 020 880
15%	1-3 gadi				
Kopā		8 259 981	11 327 907	7 918 431	9 625 140

Aizņēmumi saņemti no fiziskām personām Sabiedrības saimnieciskās un investīciju darbības finansēšanai. Aizņēmumu atdošanas termiņš iestājās no 2015. līdz 2016. gadam. Aizņēmumu fiksētā gada procentu likme ir 10-15% apmērā. Aizņēmumi saņemti bez nodrošinājuma. Obligācijas tiek kotētas biržā NASDAQ OMX Riga ar dzēšanas termiņu 2 gadi – līdz 2016. gadam, kupona likme ir 13% gadā.

2014. gada 31. decembrī visi aizdevumi ir saņemti EUR valūtā. 2013. gada 31. decembrī aptuveni 81%, jeb EUR 9 231 598 no visiem saņemtajiem aizdevumiem ir EUR valūtā, pārējie 19% (LVL 1 473 295) ir latos.

18. Uzkrātās saistības

	Grupa		Sabiedrība	
	2014. gada 31. decembrī EUR	2013. gada 31. decembrī EUR	2014. gada 31. decembrī EUR	2013. gada 31. decembrī EUR
Uzkrājumi atvaļinājumiem	124 033	119 821	-	49 002
Uzkrātās izmaksas	126 032	184 009	-	47 249
Kopā	250 065	303 830	-	96 251

19. Vidējais darbinieku skaits

	Grupa		Sabiedrība	
	2014. gadā	2013. gadā	2014. gadā	2013. gadā
Vadība	6	11	2	4
Administrācija	15	15	1	6
Pārējie	61	70	-	13
Kopā	82	96	3	23

SIA VIA SMS GROUP
Finanšu pārskats par 2014. gadu

Konsolidēta un atsevišķā finanšu pārskata piezīmes (turpinājums)

20. Saistīto pušu darījumi

Sabiedrības saistīto pušu darījumi:

Ieņēmumi	2014. gadā EUR	2013. gadā EUR
Pakalpojumu līgumi	682 500	884 062
Procentu ienākumi	789 131	702 820
Kopā, neto	1 471 631	1 586 882

Aktīvi	2014. gada 31. decembrī EUR	2013. gada 31. decembrī EUR
Aizdevumi	5 211 926	5 802 839
Uzkrātie procenti	167 913	406 854
Kopā, neto	5 379 839	6 209 693
Debitoru parādi	571 605	124 282
Kopā, neto	5 951 444	6 333 975

Grupas saistīto pušu darījumi:

Izmaksas	2014. gadā EUR	2013. gadā EUR
Procentu izmaksas (iesk. mazākuma akcionāru daļu)	7 280	374 850
Kopā, neto	7 280	374 850

Saistības	2014. gada 31. decembrī EUR	2013. gada 31. decembrī EUR
Aizņēmumi (iesk. mazākuma akcionāru daļu)	70 000	1 476 523
Uzkrātie procenti (iesk. mazākuma akcionāru daļu)	-	74 353
Kopā, neto	70 000	1 550 876

21. Būtiski notikumi pēc pārskata gada beigām

Ar mērķi piesaistīt papildus finansējumu privātpersonu kredītēšanai, kā arī ar mērķi pārfinansēt esošos Grupas mātes sabiedrības aizņēmumus obligāciju formā, kā arī, lai uzlabotu naudas plūsmu un likviditāti, Grupas mātes sabiedrība 2014. gada 18. decembrī tika iekļauta regulētajā kapitāla tirgū Nasdaq Riga, emitējot obligācijas Baltijas parādu vērtspapīru sarakstā EUR 4 000 000 apmērā. Uz šī pārskata sagatavošanas brīdi kopējais emitēto parāda vērtspapīru apjoms sastāda EUR 6 300 000.

No pārskata perioda beigām līdz šodienai ir notikusi Latvijas Republikas likumdošanas maiņas iniciatīva, nosakot maksimālo dienas % likmi aizdevumiem, ko izsniedz nebanku kredītdevēji, t.sk. Grupas meitas sabiedrība SIA VIA SMS. Likumdošanas iniciatīva paredz maksimālo % likmi noteikt 0.25% dienā. Ir paredzēts, ka gadījumā, ja minētā likumdošanas iniciatīva, kas ir nosūtīta uz Saeimas otro lasījumu (Saeima par to vēl nav balsojusi) tiks pieņemta, tā stāsies spēkā pēc pārejas perioda, bet ne ātrāk kā 2016.gada 1.janvārī. Līdz ar to Grupas valde vērs uzmanību uz to, ka, Grupas meitas sabiedrības SIA VIA SMS ieņēmumi 2016. finanšu gadā varētu samazināties par ~ 10%, salīdzinot ar 2014. gada neto apgrozījumu.

SIA VIA SMS GROUP
Finanšu pārskats par 2014. gadu

Konsolidēta un atsevišķā finanšu pārskata piezīmes (turpinājums)

Pēc pārskata gada beigām EEIG VIA SMS R&D Services pārdeva CRM sistēmas Spānijas moduli uzņēmumam VIA SMS MINICREDIT S.L. par EUR 50,000 bez PVN. Minētā moduļa pārdošana nekādi neietekmēja Grupas gada sākumā pārvērtētās CRM sistēmas kopējo vērtību.

Pēc pārskata gada beigām SIA VIA SMS Group meitas sabiedrība ViaConto Sweden AB nodibināja meitas sabiedrību ViaSpar Finans AB ar mērķi pieņemt depozītus no fiziskām personām Zviedrijas rezidentiem.

Izņemot augstāk minēto, laika posmā no pārskata gada pēdējas dienas līdz šī konsolidētā finanšu pārskata parakstīšanas datumam nav bijuši nekādi citi notikumi, kuru rezultātā būtu jāveic korekcijas vai kuri būtu jāatspoguļo šajā konsolidētajā finanšu pārskatā.

NEATKARĪGU REVIDENTU ZIŅOJUMS

SIA „VIA SMS Group” dalībniekiem

Ziņojums par finanšu pārskatiem

Mēs esam veikuši pievienotajā SIA „VIA SMS Group” (turpmāk tekstā “Sabiedrība”) un tās meitas sabiedrību SIA „VIA SMS”, UAB „VIA SMS LT”, z.o.o. „VIA SMS PL”, s.r.o. „VIA SMS”, AB „ViaConto Sweden”, EEIG „VIA SMS R&D Services” (turpmāk tekstā „Grupa”) 2014. gada pārskatā iekļauto finanšu pārskatu, kas atspoguļoti no 7. līdz 37. lappusei, revīziju. Revidētie finanšu pārskati ietver Sabiedrības un Grupas 2014. gada 31. decembra bilanci, 2014. gada peļņas vai zaudējumu aprēķinu, pašu kapitāla izmaiņu pārskatu un naudas plūsmas pārskatu, kā arī nozīmīgu grāmatvedības uzskaites principu kopsavilkumu un citu paskaidrojošu informāciju pielikumā.

Vadības atbildība par finanšu pārskatu sagatavošanu

Vadība ir atbildīga par šo finanšu pārskatu sagatavošanu un tajos sniegtās informācijas patiesu atspoguļošanu saskaņā ar Starptautiskajiem finanšu pārskatu standartiem, kurus apstiprinājusi Eiropas Savienība, kā arī par tādu iekšējo kontroli, kādu vadība uzskata par nepieciešamu, lai nodrošinātu finanšu pārskatu, kas nesatur ne krāpšanas, ne kļūdu izraisītas būtiskas neatbilstības, sagatavošanu.

Revidentu atbildība

Mēs esam atbildīgi par atzinumu, ko, pamatojoties uz mūsu veikto revīziju, izsakām par šiem finanšu pārskatiem. Mēs veicām revīziju saskaņā ar Starptautiskajiem revīzijas standartiem. Šie standarti nosaka, ka mums jāievēro ētikas prasības un jāplāno un jāveic revīzija tā, lai iegūtu pietiekamu pārliecību par to, ka finanšu pārskatos nav būtisku neatbilstību.

Revīzija ietver procedūras, kas tiek veiktas, lai gūtu revīzijas pierādījumus par finanšu pārskatos uzrādītajām summām un atklāto informāciju. Procedūras tiek izvēlētas, pamatojoties uz revidentu profesionālu vērtējumu, ieskaitot krāpšanas vai kļūdu izraisītu būtisku neatbilstību riska novērtējumu finanšu pārskatos. Veicot šo riska novērtējumu, revidenti ņem vērā iekšējo kontroli, kas izveidota, lai nodrošinātu finanšu pārskatu sagatavošanu un tajā sniegtās informācijas patiesu atspoguļošanu, ar mērķi noteikt apstākļiem piemērotas revīzijas procedūras, bet nevis lai izteiktu atzinumu par kontroles efektivitāti. Revīzija ietver arī pielietoto grāmatvedības uzskaites principu un vadības veikto grāmatvedības aplēšu pamatojības izvērtējumu, kā arī finanšu pārskatu vispārējā izklāsta izvērtējumu.

Uzskatām, ka mūsu iegūtie revīzijas pierādījumi ir pietiekami un atbilstoši mūsu revidentu atzinuma izteikšanai.

Atzinums

Mūsaprāt, iepriekš minētie finanšu pārskati sniedz patiesu un skaidru priekšstatu par Sabiedrības un Grupas finansiālo stāvokli 2014. gada 31. decembrī, kā arī par to darbības finanšu rezultātiem un naudas plūsmām 2014. gadā saskaņā ar Eiropas Savienībā pieņemtajiem Starptautiskajiem finanšu pārskatu standartiem.

Deloitte Audits Latvia SIA
Licence Nr. 43

Roberts Stūģis
Valdes Loceklis

Rīga, Latvija
2015. gada 30. aprīlis

