




2015-01-01 till 2015-03-31



# DELÅRSRAPPORT



NeuroVive Pharmaceutical AB (publ) | 556595-6538 | [www.neurovive.se](http://www.neurovive.se) |

## Ett kvartal präglat av kapitalanskaffning

### Första kvartalet (2015-01-01 – 2015-03-31)

Nettoomsättningen uppgick till 0 (0) KSEK och övriga rörelseintäkter till 49 (43) KSEK.

Resultatet före skatt uppgick till -14 271 (-9 877) KSEK.

Resultatet per aktie\* uppgick till -0,50 (-0,39) SEK.

Resultat per aktie efter utspädning\*\* uppgick till -0,50 (-0,39) SEK.

*\* Periodens resultat dividerat med genomsnittligt antal aktier före utspädning vid periodens utgång.*

*\*\*Periodens resultat dividerat med genomsnittligt antal aktier efter utspädning vid periodens utgång.*

## Väsentliga händelser under första kvartalet 2015

### Första kvartalet

- Det nyetablerade dotterbolaget NeuroVive Pharmaceutical Asia, Inc., erhöll den 11 februari finansiering om drygt 3 miljoner USD inför potentiell notering i Taiwan.
- Den 20 februari genomförde NeuroVive en riktad riktade nyemission, vilket tillförde Bolaget 60 MSEK efter emissionskostnader.

### Väsentliga händelser efter rapportperiodens slut

- NeuroVive meddelade den 17 april att bolagets utvecklingsprojekt NVP014 inom behandling av ischemisk stroke går in i en ny fas tillsammans med den engelska samarbetspartnern Isomerase Therapeutics.
- I april etablerade NeuroVive ett dotterbolag i Lyon, Frankrike. Etableringen är ett led i en breddning av det pågående samarbetet med Hospices Civils de Lyon (HCL) och professor Michel Ovize (OPeRa-programmet) till att även inkludera läkemedelsutveckling för strokebehandling.
- Den 21 april meddelade NeuroVive att den externa säkerhetskommittén har godkänt behandlingens säkerhet efter 10 av 20 behandlade patienter i den pågående kliniska fas IIa-studien för traumatisk hjärnskada med bolagets läkemedelskandidat NeuroSTAT®. Studien fortlöper därmed som planerat med nästa doseringsgrupp.
- Den första patienten har inkluderats i en klinisk fas II-studie för skydd mot akut njurskada med bolagets läkemedelskandidat CicloMulsion® vilket meddelades den 27 april.
- En av NeuroVives samarbetspartners, professor Michel Ovize vid Hospices Civils de Lyon (HCL), har publicerat resultat från en klinisk fas II-studie som indikerar att cyklosporin-A kan motverka hjärnskada i en viss typ av strokepatienter som erhållit blodproppslösande behandling (trombolys) för hotande omfattande hjärninfarkt.
- NeuroVive genomförde den 8 maj en riktad nyemission, vilket tillförde Bolaget 70 MSEK före avdrag för emissionskostnader. Emissionen riktade sig till institutionella amerikanska investerare som ett led i att stärka bolagets ägarbild i USA.

## Kommentar från VD Mikael Brönnegård

Det första kvartalet har präglats av arbete med kapitalresningar för dels moderbolaget och dels dotterbolaget i Taiwan som även etablerades som registrerat bolag med nytt management. Kapitalresningen i moderbolaget säkrar fortsatt satsning på kommersialiseringsarbetet med CicloMulsion® i Europa men även på planerade verksamheter för projekten i pipeline. Den riktade emissionen innebar en ytterligare breddning av investerarbasen med institutionella investerare från bland annat USA. Finansieringen av dotterbolaget i Taiwan kommer framför allt att användas till arbetet med den planerade asiatiska fas III studien med CicloMulsion®, vilken ska ses som ett komplement till den Europeiska fas III studien (CIRCUS) och nödvändig för ett eventuellt marknadsgodkännande av CicloMulsion® i Kina.

NeuroVives pågående kliniska prövningsprogram har uppnått två viktiga milstolpar. I och med att den sist behandlade patienten i CIRCUS studien genomgick ett-årskontrollen under mars månad kan nu arbetet med att sammanställa data fortsätta som planerat. Även den kliniska fas II studien i Köpenhamn med NeuroSTAT® för behandling av traumatisk hjärnskada fortsätter som planerat. I mars månad avslutades den första delen av två med 10 av 20 patienter och en schemalagd, oberoende interimanalys av studiens säkerhet förbereddes.

Vi fortsätter arbetet med positionering av bolaget som ledaren inom mitokondriell medicin. Närvaro vid internationella vetenskapliga och medicinska konferenser är ett viktigt led i detta arbete. På en konferens i San Diego i mars (American College of Cardiology) presenterades data från studier med NVP019, NeuroVives nya läkemedelskandidat i klassen cyklofilinhämmare och den tilltänkta uppföljaren till CicloMulsion®, för behandling av olika akuta sjukdomstillstånd som orsakar syrebrist i kroppens vävnader och organ. Vidare planeras presentationer av NeuroVives prekliniska och kliniska projekt på ytterligare konferenser under våren.

Vid en analys av omvärlden och av konkurrenssituationen för bolaget kan man dra slutsatsen att intresset för mitokondriell medicin kontinuerligt ökar. Antalet akademiska institutioner och läkemedelsbolag som arbetar med läkemedelsutveckling inom området utgör nu en kritisk massa som driver ämnesområdet framåt, vilket gör att intresset för NeuroVives produktportfölj kommer i fokus internationellt. Kunskapen om mitokondriernas betydelse för sjukdomsutveckling ökar och i denna process är NeuroVive mycket väl positionerat.

I slutet av mars hölls årsstämman i Lund och antalet aktieägare som deltog var det högsta hittills. Jag tolkar detta som ett gott tecken på att intresset för NeuroVive som läkemedelsbolag och bolagets verksamhet med fokus på utveckling av läkemedel för sjukdomstillstånd som idag saknar behandling, är stort. Det är också glädjande att se att detta intresse också finns bland amerikanska investerare som den 7 maj tecknade sig i den riktade emissionen.

### **Mikael Brönnegård**

*VD, NeuroVive Pharmaceutical AB (publ)*

# NeuroVive

## Verksamhet

NeuroVive bedriver forskning och utveckling av mitokondrieskyddande läkemedel samt läkemedel för effektivare mitokondriefunktion. Teknikplattformen för läkemedelsutvecklingen utgörs primärt av cyklosporin-A samt molekyler med annan kemisk struktur, som fungerar mitokondrieskyddande genom att hämma enzymer av typen cyklofiliner. Samlingsnamnet för denna typ av läkemedelskandidater är cyklofilinhämmare. I projektportföljen finns även läkemedelskandidater för cellulär energireglering. Cyklosporin-A, som är den aktiva substansen i CicloMulsion® och NeuroSTAT®, har funnits på marknaden som aktiv läkemedelssubstans i närmare 30 år. Det innebär att det redan finns omfattande säkerhetsdata avseende den aktiva substansen.

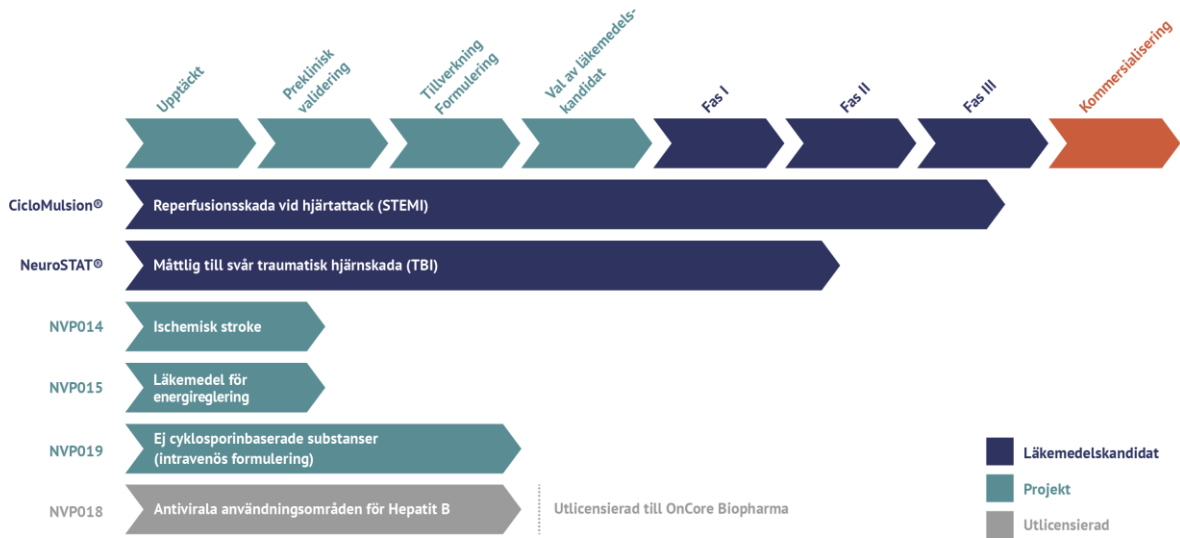
Den kliniska prövningen med företagets mest utvecklade läkemedelskandidat, CicloMulsion® fortgår planenligt och behandling av den sista patienten i den europeiska fas III-studien slutfördes i februari. Såväl det regulatoriska som det marknadsförberedande arbetet har intensifierats med målsättningen att vid positivt resultat kunna lansera CicloMulsion® så snart de regulatoriska myndigheterna givit sitt godkännande.

Även den kliniska fas II-studien i Danmark med NeuroSTAT® vid traumatiska hjärnskador fortlöper. Parallellt med den pågående fas II-studien planeras en internationell fas III-studie med NeuroSTAT®. Ambitionen är att söka en eller flera medfinansierare till denna studie.

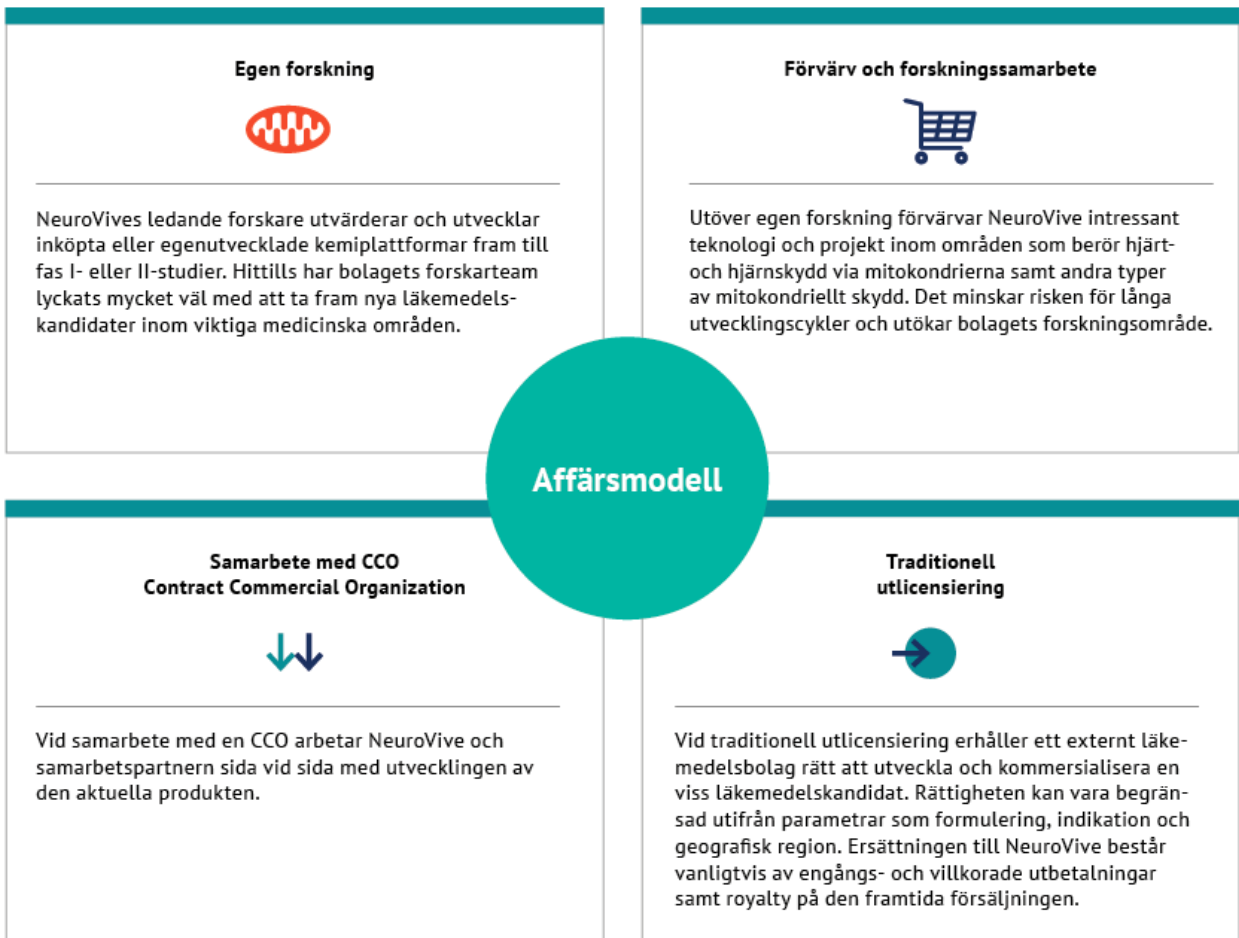
Den aktiva substansen i de potenta molekylerna som NeuroVive tidigare förvärvat är derivat av den naturligt förekommande cyklofilinhämmaren Sanglifehrin. Den nya teknikplattformen har flera goda egenskaper som kommer att bli viktiga för NeuroVives framtida utveckling. Tack vare att ett omfattande prekliniskt arbete redan har genomförts krävs endast ett begränsat fortsatt utvecklingsarbete innan den primära kandidaten kan tas in i klinisk fas.

Inom kärnverksamheten förväntas de nya cyklofilinhämmarna vara både mer potenta (bättre klinisk effekt) och mer direktverkande (mindre risk för biverkningar) än NeuroVives nuvarande läkemedelskandidater. Förutsättningar finns för ett starkare patentskydd (till omkring år 2031-2035). På sikt förväntas därför dessa cyklofilinhämmarna komplettera eller helt ersätta CicloMulsion®/NeuroSTAT®, och bidra till att NeuroVive stärker sin ledande roll inom mitokondriell medicin.

## Projektöversikt



## Affärsmodell



## Intäkter och resultat

### Intäkter

Koncernens övriga intäkter för första kvartalet uppgick till 49 (43) KSEK och utgörs främst av valutakursvinster.

### Resultat

Koncernens rörelseresultat för första kvartalet uppgick till -14 718 (-9 860) KSEK. Periodens resultat före skatt uppgick till -14 271 (-9 877) KSEK.

Det negativa rörelseresultatet har påverkats av ökade externa kostnader vilka uppgick till -10 750 (-7 717) KSEK. Kostnader avseende utvecklingsprojekt har påverkat periodens resultat med -4 269 (-1 868) KSEK. Dessa kostnader avser utvecklingsprojekt som ännu inte nått FAS1. Bolaget har också haft konsultkostnader som varit högre än jämfört med motsvarande period förra året samt kostnader för legal rådgivning i samband med det skiljedomsförfarande som pågår med CicloMulsion AG. Personalkostnaderna har ökat till -3 303 (-2 126) KSEK vilket beror på ett ökat antal anställda jämfört med motsvarande period förra året i och med att utvecklingsarbetet intensifierats. De finansiella kostnaderna uppgår till -64 (-85) KSEK och avser orealiserade valutakursförluster.

#### *Finansiell ställning*

Soliditeten var 88 (91) procent den 31 mars 2015 och det egna kapitalet 172 713 (141 357) KSEK jämfört med årets början. Likvida medel uppgick till 104 735 (97 097) KSEK per 31 mars 2015 vilket innebär en ökning med 55 037 KSEK jämfört med årets början. Och beror på kapitaltillskott från nyemissionen i NeuroVive AB samt externfinansiering av dotterbolaget i Asien. Totala tillgångar uppgick den 31 mars 2015 till 196 639 (155 834) KSEK.

#### *Kassaflöde och investeringar*

Periodens kassaflöde från den löpande verksamheten uppgick till -23 134 (-17 353) KSEK. Koncernens kassaflöde för kvartalet blev 56 200 (57 113) KSEK. Kvartalets kassaflöde har påverkats positivt av emissioner om 79 782 (76 599) KSEK. Kassaflödeseffekten av investeringar i immateriella tillgångar uppgick till -240 (2 133) KSEK under första kvartalet 2015.

#### *Transaktioner med närstående*

Transaktioner mellan företaget och dess dotterföretag, vilka är närstående till företaget, har eliminerats vid konsolideringen och upplysningar om dessa transaktioner lämnas därför inte. Upplysningar om transaktioner mellan koncernen och övriga närstående presenteras nedan.

Utöver ersättning till ledande befattningshavare inklusive ersättning för konsulttjänster har det inte förekommit inköp eller försäljning mellan koncernen och närstående. Nedan presenteras transaktioner med närstående som påverkat periodens resultat.

Transaktioner med närstående (KSEK)	2015-01-01	2014-01-01
	2015-03-31	2014-03-31
Stanbridge bvba (ägs av Gregory Batcheller, arbetande styrelseordförande)	403	473
Ankor Consultants bvba (ägs av Arne Ferstad, styrelseledamot)	89	92
Baulos Capital (ägs av Fredrik Olsson, styrelseledamot)	-	48
<b>Summa transaktioner närstående</b>	<b>492</b>	<b>613</b>

### *Segmentinformation*

Den finansiella information som rapporteras till den verkställande högste beslutfattaren, som underlag för fördelning av resurser och bedömning av koncernens resultat, delas inte upp på olika rörelsesegment. Koncernen utgör därför ett enda rörelsesegment.

### *Finansiella instrument*

NeuroVive har inte några finansiella instrument vilka värderas till verkliga värden. Redovisade värden för finansiella instrument motsvarar i allt väsentligt verkliga värden.

### *Personal*

Medelantalet anställda i koncernen uppgick för perioden till 13 (8), av vilka 8 (4) är kvinnor.

### *Moderföretaget*

Huvuddelen av koncernens verksamhet sker i moderbolaget. Därför lämnas ingen ytterligare specifik information avseende moderbolaget.

### *Risker och osäkerhetsfaktorer*

Ett forskningsbolag som NeuroVive Pharmaceutical AB (publ) kännetecknas av en hög operationell och finansiell risk, då projekt som bolaget driver befinner sig i olika faser av utveckling där ett antal parametrar påverkar sannolikheten för kommersiell framgång. Sammanfattningsvis är verksamheten förenad med risker relaterade till bland annat läkemedelsutveckling, konkurrens, teknologiutveckling, patent, myndighetskrav, kapitalbehov, valutor och räntor. Under första kvartalet 2015 säkrades genom nyemissioner kapitalbehovet för bolagets närmaste förestående utvecklingsaktiviteter. Under innevarande period har inga väsentliga förändringar avseende risk- eller osäkerhetsfaktorer inträffat.

Angående skiljedomsförandet med CicloMulsion AG pågår dessa förhandlingar. CicloMulsion AG påkallade i mars 2013 ett skiljedomsförande genom vilket de önskar fastställa avtalets innebörd avseende CicloMulsion AG:s rätt att erhålla royalty. Om skiljedomen utfaller till CicloMulsion AG:s fördel kan NeuroVive vara förpliktat att erlägga framtida royaltybetalningar. Därmed kan NeuroVive bli tvunget att betala royalty i 15 år efter det att produkterna lanserats. Om skiljedomen utfaller till NeuroVives fördel kan det vara möjligt för Bolaget att säga upp avtalet och därmed undvika royaltybetalningar. CicloMulsion AG har också gjort anspråk på att erhålla 10% i royalty på de 5 MRMB som redan utbetalts från Sihuan Pharma till NVP Asia samt ställt krav på ytterligare finansiell ersättning. NeuroVive anser inte att det finns någon legal grund för dessa anspråk. Det finns en risk att CicloMulsion AG anmodar domstolen att ta upp ytterligare avtalsområden under skiljeförandet. Hittills

har domstolen avgivit ett icke bindande preliminärt besked angående tolkningen av vissa frågor i licensavtalet, enligt gällande avtalsrätt, men något slutgiltigt beslut har inte tagits. Domstolen har nyligen börjat utvärdera ytterligare nyckelfrågor i målet, bland annat avseende licensiering och överföringen av "know how" till NeuroVive och frågor kring antitrustlagstiftning. Domstolen har ännu inte anslagit någon tidpunkt för ett domslut.

För mer detaljerad redovisning av risker och osäkerhetsfaktorer hänvisas till förvaltningsberättelsen i årsredovisningen för 2014 samt prospektet som publicerades den 18:e maj avseende nyemissionen i maj 2015.

#### *Incitamentsprogram/teckningsoptioner*

För närvarande finns inget incitamentsprogram.

#### *Granskning av revisor*

Delårsrapporten har ej varit föremål för granskning av bolagets revisor.

#### *Kommande finansiella rapporter*

Delårsrapport 2	2015-08-19
Delårsrapport 3	2015-11-18
Bokslutskommuniké	2016-02-19

Delårsrapporterna samt årsredovisningen finns tillgänglig på [www.neurovive.se](http://www.neurovive.se).

#### *Principer för delårsrapportens upprättande*

NeuroVive upprättar sin koncernredovisning i enlighet med International Financial Reporting Standards (IFRS) utgivna av International Accounting Standards Board (IASB) samt tolkningsuttalanden från IFRS Interpretations Committee, såsom de har antagits av EU för tillämpning inom EU. Delårsrapporten är upprättad i enlighet med IAS 34 *Delårsrapportering*.

Moderföretaget tillämpar Årsredovisningslagen och "Rådet för finansiell rapportering" RFR 2 *Redovisning för juridiska personer*. Tillämpning av RFR 2 innebär att moderföretaget så långt som möjligt tillämpar alla av EU godkända IFRS inom ramen för Årsredovisningslagen och Tryggandelagen samt beaktat sambandet mellan redovisning och beskattning.

Koncernen och moderföretaget har tillämpat samma redovisningsprinciper som beskrivs i årsredovisningen för 2014 på sidorna 52-56.

Nya och ändrade standarder och tolkningsuttalanden tillämpliga från och med 1 januari 2015 har ej haft någon effekt på koncernens eller moderföretagets resultat eller finansiella ställning.



## Koncernens rapport över totalresultat i sammandrag

(KSEK)	Not	2015-01-01 2015-03-31	2014-01-01 2014-03-31	2014-01-01 2014-12-31
Nettoomsättning		-	-	7 152
Övriga rörelseintäkter		49	43	1 181
		<b>49</b>	<b>43</b>	<b>8 333</b>
<i>Rörelsens kostnader</i>				
Övriga externa kostnader		-10 750	-7 717	-41 962
Personalkostnader		-3 303	-2 126	-10 346
Avskrivningar och nedskrivningar av materiella och immateriella anläggningstillgångar		-150	-40	-441
Övriga rörelsekostnader		-565	-20	-838
		<b>-14 767</b>	<b>-9 903</b>	<b>-53 587</b>
<b>Rörelseresultat</b>		<b>-14 718</b>	<b>-9 860</b>	<b>-45 254</b>
<i>Finansiella poster</i>				
Finansiella intäkter		511	68	1 124
Finansiella kostnader		-64	-85	-544
		<b>447</b>	<b>-17</b>	<b>580</b>
<b>Resultat före skatt</b>		<b>-14 271</b>	<b>-9 877</b>	<b>-44 673</b>
Inkomstskatt	2	-	-	-
<b>Periodens resultat</b>		<b>-14 271</b>	<b>-9 877</b>	<b>-44 673</b>
<b>Övrigt totalresultat</b>				
<i>Poster som senare kan omföras till resultaträkningen</i>				
Omräkningsdifferenser vid omräkning av utländska dotterföretag		-639	-8	-269
<b>Summa totalresultat för perioden</b>		<b>-14 910</b>	<b>-9 885</b>	<b>-44 942</b>
<b>Periodens resultat hänförligt till:</b>				
Moderföretagets aktieägare		-14 010	-9 565	-42 549
Innehav utan bestämmande inflytande		-260	-312	-2 124
		<b>-14 271</b>	<b>-9 877</b>	<b>-44 673</b>
<b>Summa totalresultat för året hänförligt till:</b>				
Moderföretagets aktieägare		-13 586	-9 571	-42 770
Innehav utan bestämmande inflytande		-1 323	-314	-2 173
		<b>-14 910</b>	<b>-9 885</b>	<b>-44 942</b>
Resultat per aktie före och efter utspädning (kr) baserat på genomsnittligt antal aktier		-0,50	-0,39	-1,53

## Koncernens rapport över finansiell ställning i sammandrag

(KSEK)	Not	2015-03-31	2014-03-31	2014-12-31
<b>TILLGÅNGAR</b>				
<b>Anläggningstillgångar</b>				
<i>Immateriella tillgångar</i>	1			
Aktiverade utgifter för produktutveckling		76 594	47 552	68 368
Patent		12 578	8 500	11 146
Programvara		67	147	87
		<b>89 239</b>	<b>56 199</b>	<b>79 601</b>
<i>Materiella anläggningstillgångar</i>				
Inventarier		482	385	344
		<b>482</b>	<b>385</b>	<b>344</b>
<i>Finansiella anläggningstillgångar</i>				
Andra långfristiga fordringar		63	-	-
		<b>63</b>	<b>-</b>	<b>-</b>
<b>Summa anläggningstillgångar</b>		<b>89 784</b>	<b>56 584</b>	<b>79 945</b>
<b>Omsättningstillgångar</b>				
Övriga fordringar		1 163	1 240	1 123
Förutbetalda kostnader och upplupna intäkter		957	913	502
Likvida medel		104 735	97 097	49 698
		<b>106 855</b>	<b>99 250</b>	<b>51 323</b>
<b>SUMMA TILLGÅNGAR</b>		<b>196 639</b>	<b>155 834</b>	<b>131 268</b>
<b>EGET KAPITAL OCH SKULDER</b>				
<b>Eget kapital hänförligt till moderföretagets aktieägare</b>				
Aktiekapital		1 454	1 389	1 389
Övrigt tillskjutet kapital		276 699	207 812	207 812
Reserver		322	113	-102
Balanserat resultat		-119 798	-66 829	-105 787
<b>Summa eget kapital hänförligt till moderföretagets aktieägare</b>		<b>158 678</b>	<b>142 485</b>	<b>103 312</b>
<b>Innehav utan bestämmande inflytande</b>		<b>14 035</b>	<b>-1 128</b>	<b>4 529</b>
<b>Summa eget kapital</b>		<b>172 713</b>	<b>141 357</b>	<b>107 841</b>
<i>Kortfristiga skulder</i>				
Leverantörsskulder		15 484	8 211	14 216
Övriga skulder		1 334	1 710	1 801
Upplupna kostnader och förutbetalda intäkter		7 108	4 556	7 410
		<b>23 926</b>	<b>14 477</b>	<b>23 427</b>
<b>Summa skulder</b>		<b>23 926</b>	<b>14 477</b>	<b>23 427</b>
<b>SUMMA EGET KAPITAL OCH SKULDER</b>		<b>196 639</b>	<b>155 834</b>	<b>131 268</b>

# Koncernens rapport över förändringar i eget kapital i sammandrag

Totalt antal aktier vid periodens utgång uppgick till 29 088 093 (27 788 093).

(KSEK)	Eget kapital hänförligt till moderföretagets aktieägare						Summa eget kapital utan bestämmande inflytande	Summa eget kapital
	Aktiekapital	Övrigt tillskjutet kapital	Reserver*	Balanserat resultat	Summa eget kapital hänförligt till moderföretagets aktieägare			
<b>Ingående balans per 1 januari 2015</b>	<b>1 389</b>	<b>207 812</b>	<b>-102</b>	<b>-105 787</b>	<b>103 312</b>	<b>4 529</b>	<b>107 841</b>	
<b>Total resultat</b>								
Periodens resultat	-	-	-	-14 010	-14 010	-260	-14 271	
Övrigt totalresultat								
Omräkningsdifferenser	-	-	424	-	424	-1 063	-639	
Summa övrigt totalresultat, netto efter skatt	-	-	424	-	424	-1 063	-639	
<b>Summa totalresultat för perioden</b>	<b>-</b>	<b>-</b>	<b>424</b>	<b>-14 010</b>	<b>-13 586</b>	<b>-1 323</b>	<b>-14 910</b>	
<b>Transaktioner med aktieägare</b>								
Nyemission	65	60 148	-	-	60 213	-	60 213	
Emission via innehav utan bestämmande inflytande	-	8 739	-	-	8 739	10 830	19 569	
<b>Summa transaktioner med aktieägare</b>	<b>65</b>	<b>68 887</b>	<b>-</b>	<b>-</b>	<b>68 952</b>	<b>10 830</b>	<b>79 782</b>	
<b>Utgående balans per 31 mars 2015</b>	<b>1 454</b>	<b>276 699</b>	<b>322</b>	<b>-119 798</b>	<b>158 678</b>	<b>14 035</b>	<b>172 713</b>	
<b>Ingående balans per 1 januari 2014</b>	<b>1 083</b>	<b>131 519</b>	<b>118</b>	<b>-57 264</b>	<b>75 456</b>	<b>-813</b>	<b>74 643</b>	
<b>Totalresultat</b>								
Periodens resultat	-	-	-	-9 565	-9 565	-312	-9 877	
Övrigt totalresultat								
Omräkningsdifferenser	-	-	-5	-	-5	-3	-8	
Summa övrigt totalresultat, netto efter skatt	-	-	-5	-	-5	-3	-8	
<b>Summa totalresultat för perioden</b>	<b>-</b>	<b>-</b>	<b>-5</b>	<b>-9 565</b>	<b>-9 570</b>	<b>-315</b>	<b>-9 885</b>	
<b>Transaktioner med aktieägare</b>								
Företrädesemission	306	76 293	-	-	76 599	-	76 599	
<b>Summa transaktioner med aktieägare</b>	<b>306</b>	<b>76 293</b>	<b>-</b>	<b>-</b>	<b>76 599</b>	<b>-</b>	<b>76 599</b>	
<b>Utgående balans per 31 mars 2014</b>	<b>1 389</b>	<b>207 812</b>	<b>113</b>	<b>-66 829</b>	<b>142 485</b>	<b>-1 128</b>	<b>141 357</b>	
<b>Ingående balans per 1 januari 2014</b>	<b>1 083</b>	<b>131 519</b>	<b>118</b>	<b>-57 264</b>	<b>75 456</b>	<b>-813</b>	<b>74 643</b>	
<b>Totalresultat</b>								
Periodens resultat	-	-	-	-42 549	-42 549	-2 124	-44 673	
Övrigt totalresultat								
Omräkningsdifferenser	-	-	-220	-	-220	-49	-269	
Summa övrigt totalresultat, netto efter skatt	-	-	-220	-	-220	-49	-269	
<b>Summa totalresultat för perioden</b>	<b>-</b>	<b>-</b>	<b>-220</b>	<b>-42 549</b>	<b>-42 769</b>	<b>-2 173</b>	<b>-44 942</b>	
<b>Transaktioner med aktieägare</b>								
Företrädesemission	306	76 293	-	-	76 599	-	76 599	
Förändring ägande vid nyemission	-	-	-	-5 974	-5 974	7 515	1 541	
<b>Summa transaktioner med aktieägare</b>	<b>306</b>	<b>76 293</b>	<b>-</b>	<b>-5 974</b>	<b>70 625</b>	<b>7 515</b>	<b>78 140</b>	
<b>Utgående balans per 31 december</b>	<b>1 389</b>	<b>207 812</b>	<b>-102</b>	<b>-105 787</b>	<b>103 312</b>	<b>4 529</b>	<b>107 841</b>	

\*Avser omräkningsreserv, dvs omräkningsdifferens vid omräkning av utländska dotterföretag.

\*\*I Eget kapital ingår medel från den i februari genomförda riktade nyemissionen om 65 000 KSEK reducerat med omkostnader för emissionen 4 787 KSEK.

## Koncernens rapport över kassaflöden i sammandrag

(KSEK)	2015-01-01 2015-03-31	2014-01-01 2014-03-31	2014-01-01 2014-12-31
<b>Kassaflöde från den löpande verksamheten</b>			
Rörelseresultat	-14 718	-9 860	-45 254
Justeringar för poster som inte ingår i kassaflödet:			
Avskrivningar	150	40	441
Orealiserade interna kursdifferenser	523	-	-278
Erhållen ränta	511	50	758
Erlagd ränta	-64	-85	-219
<b>Kassaflöde från den löpande verksamheten före förändring i rörelsekapital</b>	<b>-13 598</b>	<b>-9 855</b>	<b>-44 552</b>
<i>Förändring i rörelsekapital</i>			
Ökning/minskning av övriga kortfristiga fordringar	-497	-526	-16
Ökning/minskning av övriga kortfristiga skulder	-9 039	-6 972	936
<b>Förändring i rörelsekapital</b>	<b>-9 536</b>	<b>-7 498</b>	<b>920</b>
<b>Kassaflöde från den löpande verksamheten</b>	<b>-23 134</b>	<b>-17 353</b>	<b>-43 633</b>
<b>Investeringsverksamhet</b>			
Förvärv av materiella anläggningstillgångar	-240	-	-178
Förvärv av immateriella tillgångar	-208	-2 133	-23 251
<b>Kassaflöde från investeringsverksamheten</b>	<b>-448</b>	<b>-2 133</b>	<b>-23 429</b>
<b>Finansieringsverksamhet</b>			
Emission via minoritet	19 569	-	-
Nyemission	60 213	76 599	76 599
<b>Kassaflöde från finansieringsverksamheten</b>	<b>79 782</b>	<b>76 599</b>	<b>76 599</b>
Förändring av likvida medel	56 200	57 113	9 537
Likvida medel vid periodens början	49 698	39 992	39 992
Kursdifferens	-1 163	-8	169
<b>Likvida medel vid periodens slut</b>	<b>104 735</b>	<b>97 097</b>	<b>49 698</b>

## Moderföretagets resultaträkning i sammandrag

(KSEK)	Not	2015-01-01 2015-03-01	2014-01-01 2014-03-31	2014-01-01 2014-12-31
Nettoomsättning		-	-	7 546
Övriga rörelseintäkter		49	43	29 125
		49	43	<b>36 671</b>
<i>Rörelsens kostnader</i>				
Övriga externa kostnader		-9 877	-6 747	-35 383
Personalkostnader		-2 829	-2 126	-10 346
Avskrivningar på materiella och immateriella anläggningstillgångar		-136	-40	-441
Övriga rörelsekostnader		-465	-20	-816
		<b>-13 307</b>	<b>-8 933</b>	<b>-46 986</b>
<b>Rörelseresultat</b>		<b>-13 258</b>	<b>-8 890</b>	<b>-10 315</b>
<i>Resultat från finansiella poster</i>				
Ränteintäkter och liknande resultatposter		331	103	1 047
Räntekostnader och liknande resultatposter		-53	-51	-376
		<b>278</b>	<b>52</b>	<b>671</b>
<b>Resultat efter finansiella poster</b>		<b>-12 980</b>	<b>-8 838</b>	<b>-9 644</b>
Skatt på årets resultat	2	-	-	-
<b>Periodens resultat</b>		<b>-12 980</b>	<b>-8 838</b>	<b>-9 644</b>

## Moderföretagets rapport över totalresultat i sammandrag

(KSEK)	Not	2015-01-01 2015-03-01	2014-01-01 2014-03-31	2014-01-01 2014-12-31
Periodens resultat		-12 980	-8 838	-9 644
Övrigt totalresultat		-	-	-
<b>Summa totalresultat</b>		<b>-12 980</b>	<b>-8 838</b>	<b>-9 644</b>

## Moderföretagets balansräkning i sammandrag

(KSEK)	Not	2015-03-31	2014-03-31	2014-12-31
<b>TILLGÅNGAR</b>				
<b>Anläggningstillgångar</b>				
<i>Immateriella anläggningstillgångar</i>				
Aktiverade utgifter för produktutveckling	1	76 359	47 552	68 133
Patent		12 578	8 500	11 146
Programvara		67	147	87
		<b>89 004</b>	<b>56 199</b>	<b>79 366</b>
<i>Materiella anläggningstillgångar</i>				
Inventarier		354	385	212
		<b>354</b>	<b>385</b>	<b>212</b>
<i>Finansiella tillgångar</i>				
Andra långfristiga värdepappersinnehav		1	-	-
Andelar i koncernföretag	3	41 741	6	33 618
		<b>41 742</b>	<b>6</b>	<b>33 618</b>
<b>Summa anläggningstillgångar</b>		<b>131 100</b>	<b>56 590</b>	<b>113 196</b>
<b>Omsättningstillgångar</b>				
<i>Kortfristiga fordringar</i>				
Fordringar hos koncernföretag		2 169	4 662	2 195
Övriga fordringar		1 155	1 237	1 067
Förutbetalda kostnader och upplupna intäkter		957	911	498
		<b>4 281</b>	<b>6 810</b>	<b>3 760</b>
Kassa och bank		78 402	94 909	48 842
<b>Summa omsättningstillgångar</b>		<b>82 683</b>	<b>101 719</b>	<b>52 602</b>
<b>SUMMA TILLGÅNGAR</b>		<b>213 783</b>	<b>158 309</b>	<b>165 798</b>

(KSEK)	Not	2015-03-31	2014-03-31	2014-12-31
<b>EGET KAPITAL OCH SKULDER</b>				
<b>Eget kapital*</b>				
<u>Bundet eget kapital</u>				
Aktiekapital		1 454	1 389	1 389
Reservfond		1 856	1 856	1 856
		<b>3 310</b>	<b>3 245</b>	<b>3 245</b>
<u>Fritt eget kapital</u>				
Överkursfond		136 441	76 293	76 293
Balanserat resultat		64 777	74 423	74 422
Periodens resultat		-12 980	-8 838	-9 644
		<b>188 239</b>	<b>141 878</b>	<b>141 071</b>
<b>Summa eget kapital</b>		<b>191 549</b>	<b>145 123</b>	<b>144 316</b>
<i>Kortfristiga skulder</i>				
Leverantörsskulder		14 700	8 211	13 823
Skulder till koncernföretag		6	6	6
Övriga skulder		419	413	243
Upplupna kostnader och förutbetalda intäkter		7 109	4 556	7 410
		<b>22 234</b>	<b>13 186</b>	<b>21 482</b>
<b>SUMMA EGET KAPITAL OCH SKULDER</b>		<b>213 783</b>	<b>158 309</b>	<b>165 798</b>

	2015-03-31	2014-03-31	2014-12-31
<b>POSTER INOM LINJEN</b>			
Ställda säkerheter	Inga	Inga	Inga
Ansvarsförbindelser	Inga	Inga	Inga

## Not 1 – Immateriella tillgångar

(KSEK)	Aktiverade utgifter för produktutveckling	Patent*	Programvara	Totalt
<b>ACKUMULERADE ANSKAFFNINGSVÄRDEN</b>				
Ingående balans per 1 januari 2015	68 368	15 111	400	83 879
Periodens aktiverade utgifter/förvärv	8 226	1 534	-	9 760
Utgående balans per 31 mars 2015	76 594	16 645	400	93 639
<b>ACKUMULERADE AVSKRIVNINGAR</b>				
Ingående balans per 1 januari 2015	-	-3 965	-313	-4 278
Periodens avskrivningar	-	-102	-20	-122
Utgående balans per 31 mars 2015	-	-4 067	-333	-4 400
<b>Redovisat värde per 31 december 2015</b>	<b>76 594</b>	<b>12 578</b>	<b>67</b>	<b>89 239</b>

(KSEK)	Aktiverade utgifter för produktutveckling	Patent*	Programvara	Totalt
<b>ACKUMULERADE ANSKAFFNINGSVÄRDEN</b>				
Ingående balans per 1 januari 2014	39 182	11 086	400	50 668
Periodens aktiverade utgifter/förvärv	29 186	4 025	-	33 211
Utgående balans per 31 december 2014	68 368	15 111	400	83 879
<b>ACKUMULERADE AVSKRIVNINGAR</b>				
Ingående balans per 1 januari 2014	-	-3 316	-233	-3 549
Periodens avskrivningar	-	-649	-80	-729
Utgående balans per 31 december 2014	-	-3 965	-313	-4 278
<b>Redovisat värde per 31 december 2014</b>	<b>68 368</b>	<b>11 146</b>	<b>87</b>	<b>79 601</b>

\*Avskrivningar på patent redovisas som en del av anskaffningsvärdet för Aktiverade utgifter för produktutveckling eftersom patenten används i utvecklingsarbetet.

Av totalt aktiverade utgifter för produktutveckling avser 48% NeuroSTAT, 50% CicloMulsion, 1% NVP014.

## Not 2 – Skatter

Koncernens samlade underskottsavdrag uppgår per den 31 mars 2015 till 144 725 KSEK (91 032).

Moderföretagets samlade underskottsavdrag uppgår per den 31 mars 2015 till 105 511 KSEK (87 413).

Då företaget genererar förluster kan företagsledningen inte bedöma när de skattemässiga underskottsavdragen kan komma att utnyttjas.

## Not 3 – Aktier och andelar i koncernföretag

Aktierna avser innehavet av 71,37% i dotterbolaget NeuroVive Pharmaceutical Asia, Inc. med säte i Taiwan. NeuroVive Pharmaceutical Asia, Inc. har två helägda dotterbolag – dels NeuroVive Pharmaceutical Asia Ltd. med säte i Hongkong och dels NeuroVive Pharmaceutical Taiwan, Inc. med säte i Taiwan.

Delårsrapporten ger en rättvisande översikt av moderbolagets och koncernens verksamhet, ställning och resultat samt beskriver väsentliga risker och osäkerhetsfaktorer som moderbolaget och de företag som ingår i koncernen står inför.

Lund den 20 maj 2015

Greg Batcheller  
*Styrelsens ordförande*

Arne Ferstad  
*Styrelseledamot*

Boel Flodgren  
*Styrelseledamot*

Marcus Keep  
*Styrelseledamot*

Helena Levander  
*Styrelseledamot*

Anna Malm Bernsten  
*Styrelseledamot*

Helmuth von Moltke  
*Styrelseledamot*

Fredrik Olsson  
*Styrelseledamot*

Mikael Brönnegård  
*Verkställande direktör*

Frågor avseende denna rapport hänvisas till VD Mikael Brönnegård, telefon: 046-275 62 20.

NeuroVive Pharmaceutical AB (publ)  
Medicon Village, SE-223 81 Lund  
Tel: 046-275 62 20 (växel), Fax: 046-888 83 48  
[www.neurovive.se](http://www.neurovive.se)