



Sijoitus,
joka muuttui
kullaksi



PANOSTAJA

Panostamme suomalaiseen yrittämiseen

Passionate Kemp on kaikkien aikojen paras suomalaishevonen. Se on lyönyt kaikki nopeusennätykset, ansainnut yli 1,5 miljoonaa euroa ja tuottanut moninkertaisesti siihen panostetut rahat ja toiveet. Menestys on huolellisen valinnan ja valmennuksen tulos.

Passionate Kemp on Panostajan yhteistyökumppani syksyn mainoskampanjassa.


Toiminta-ajatus

- Panostaja on yrittäjien panostusyhtiö.
- Konserni panostaa suomalaisiin perinteisten toimialojen pieniin ja keskisuuriin yrityksiin.



Visio ja strategia

- Panostaja Oyj:n tavoitteena on olla johtava perinteisten toimialojen pk-yritysten panostusyhtiö.
- Panostaja hakee kasvua ensisijaisesti yritysostojen kautta.



Toiminnalliset tavoitteet

- Hankkia vuosittain 2-3 uutta liiketoiminta-aluetta ja täydentää nykyisiä liiketoiminta-alueita yritysostoin sekä saattaa yksi liiketoiminta-alue itsenäistymisvaiheeseen.
- Keskittää voimavarat 10-15 toisiaan tasapainottavaan liiketoiminta-alueeseen.



Taloudelliset tavoitteet pitkällä aikavälillä

- Keskimäärin yli 22 %:n vuosittainen oman pääoman tuotto.
- Keskimäärin yli 30 %:n liikevaihdon kasvu sisältäen uusien liiketoiminta-alueiden vaikutuksen.
- Yli 40 %:n omavaraisuusaste. Omaan pääomaan sisällytetään pääomalainat.
- Jakaa osakkeenomistajille vähintään puolet konsernin tuloksesta joko osakkeiden takaisinostona ja/tai osinkoina.

Panostajan toiminnan perustekijät

- Keskittyminen perinteisten toimialojen pk-yrityksiin
- Enemmistöomistus
- Liiketoiminta-alueen vetäjä osakkaana
- Sijoitukset omasta taseesta
- Sijoitusaika on pitkä (5-10 v.)



Tilikauden 2007 merkittävimmät tapahtumat

- Tilikauden liikevaihto oli 90,8 milj. euroa (57,8 milj. euroa)
- Liikevoitto oli 8,3 milj. euroa (5,5 milj. euroa)
- Osakekohtainen tulos oli 0,10 euroa (0,24 euroa)
- Omavaraisuusaste oli 34,9 % (43,4 %)
- Oman pääoman tuotto 18,6 % (22,7 %)

Tilikauden 2007 merkittävimmät tapahtumat

- 12/06 osingonmaksu 0,13 € per osake
 - 01/07 pääomalaina 2004 osakkeiksi
 - 01/07 uusi pääomalaina 2006 21,25 M€

- 12/06 Annektor Oy jakautuminen
- 04/07 KL-Varaosat -yhtiöt
- 05/07 Suomen Helasto
- 06/07 Lahden Lämpökäsittely Oy ja Heatmasters Oy
- 06/07 Tampereen LaatuKoneistus Oy
- 10/07 Suomen Helasto Oy Takoma Oyj:ksi

Takoma tähtää konepajakumppaneiden kärkeen

- Suomeen tarvitaan superalihankkijoita
- Kolme toimialaa
 - hydraulikka
 - alihankinta
 - omat teknologiatuotteet
- Tavoitteena viidessä vuodessa kasvattaa liikevaihto 100 milj. euron luokkaan



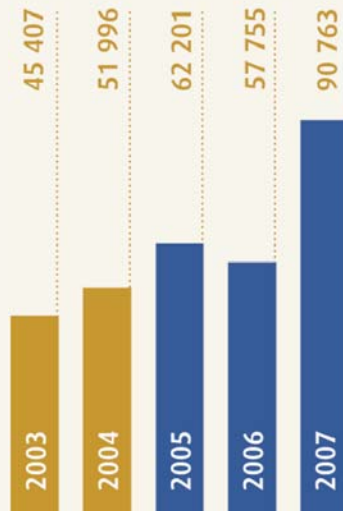
Konsernin tuloslaskelma

(1 000 euroa)	Liitetieto	1.11.2006–31.10.2007	1.11.2005–31.10.2006
Liikevaihto		90 763	57 755
Liiketoiminnan muut tuotot	9	721	772
Osuus osakkuusyhtiön tuloksista	10	0	86
Materiaalit ja palvelut		46 270	26 940
Henkilöstökulut	11	23 028	15 541
Poistot ja arvonalentumiset	12	2 110	1 209
Liiketoiminnan muut kulut	13	11 777	9 448
Liikevoitto		8 299	5 475
Rahoitustuotot ja -kulut	14, 15	-815	-540
Voitto ennen veroja		7 484	4 935
Tuloverot	16	-1 900	-1 210
Voitto jatkuvista liiketoiminnoista		5 584	3 725
Voitto myydyistä liiketoiminnoista	7	350	4 903
Tilikauden voitto		5 934	8 628
Jakautuminen			
Emoyhtiön osakkeenomistajille		4 295	7 457
Vähemmistölle		1 638	1 171
Tulos/osake jatkuvista liiketoiminnoista, €			
Laimentamaton	17	0,110	0,092
Laimennettu		0,096	0,085
Tulos/osake myydyistä liiketoiminnoista	17		
Laimentamaton		0,010	0,176
Laimennettu		0,007	0,157
Tulos/osake jatkuvista ja myydyistä liiketoiminnoista	17		
Laimentamaton		0,120	0,268
Laimennettu		0,104	0,242

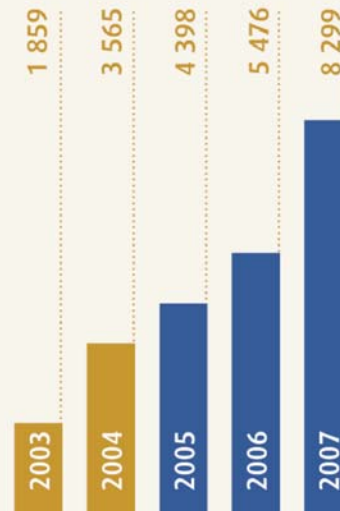
Avainluvut

■ FAS ■ IFRS

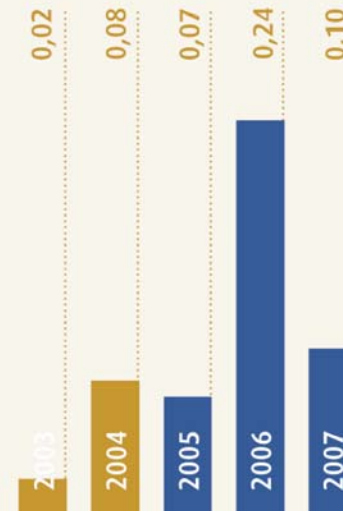
LIKEVAIHTO
1 000 €



LIKEVOITTO
1 000 €



TULOS/OSAKE,
€, laimennettu



Konsernin tase

(1 000 euroa)	Liitetieto	31.10.2007	31.10.2006
VARAT			
Pitkäaikaiset varat			
Liikearvo	18	12 839	1 976
Muut aineettomat hyödykkeet	18	460	234
Aineelliset käyttöomaisuushyödykkeet	19	17 826	9 654
Osuudet osakkuusyhtiöissä	20, 21	975	894
Muut pitkäaikaiset varat	22	230	127
Korolliset saamiset		15	15
Pitkäaikaiset varat yhteensä		32 345	12 900
Lyhytaikaiset varat			
Vaihto-omaisuus	24	21 100	7 941
Myyntisaamiset ja muut saamiset	25	20 226	14 360
Rahoitusarvopaperit	26	16 289	2 222
Rahavarat	26	24 985	10 207
Lyhytaikaiset varat yhteensä		82 600	34 730
Varat yhteensä		114 945	47 630

Konsernin tase

(1 000 euroa)	Liitetieto	31.10.2007	31.10.2006
OMA PÄÄOMA JA VELAT			
Emoyrityksen omistajille kuuluva oma pääoma			
Osakepääoma	27	5 424	3 568
Ylikurssirahasto	27	4 647	2 683
Muuntoero		35	0
Sijoitetun vapaan oman pääoman rahasto		14 219	
Kertyneet voittovarot		10 945	11 909
Yhteensä		35 270	18 160
Vähemmistön osuus		4 290	2 154
Oma pääoma yhteensä		39 560	20 314
Pitkäaikaiset velat			
Laskennalliset verovelat	23	1 452	309
Lainat rahoituslaitoksilta	29	14 142	8 837
Vaihtovelkakirjalaina	31	18 074	2 316
Muut pitkäaikaiset velat	29	655	556
Pitkäaikaiset velat yhteensä		34 323	12 018
Lyhytaikaiset velat			
Korolliset velat	29	17 782	1 896
Ostovelat ja muut korottomat velat	30	23 280	13 402
Lyhytaikaiset velat yhteensä		41 062	15 298
Velat yhteensä		75 385	27 316
Oma pääoma ja velat yhteensä		114 945	47 630

Oy Alfa-Kem Ab

Prosessien ja puhtauden palveluksessa



- Tuotteet palvelevat teollisuudessa, siivoustyössä ja suurkeittiöissä
- Tuotannon ohjeena ympäristön huomioonottaminen



AVAINLUVUT

1 000 euroa	IFRS 2006 ²⁾	IFRS 2007
Liikevaihto	1 735	2 895
Liikevoitto	472	223
Henkilöstömäärä	38	41
Omistusosuus 31.10.2007		80 %

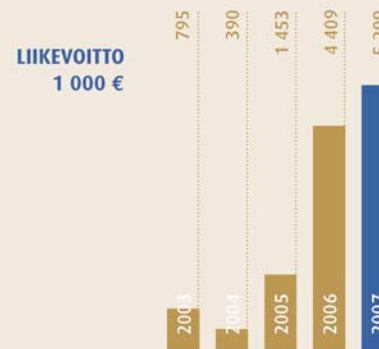
²⁾6 kk

Arme Oy

Erikoistunut eristämiseen

ARME

- Pääpaino teollisuuseristämässä
- Talotekniikan eristystyöt lisääntyneet merkittävästi



AVAINLUVUT

1 000 euroa	2003	2004	IFRS 2005	IFRS 2006	IFRS 2007
Liikevaihto	9 487	6 670	9 919	19 684	21 629
Liikevoitto	795	390	1 453	4 409	5 209
Henkilöstömäärä	131	109	118	156	161
Omistussuus 31.10.2007					69,9 %




Heatmasters Group

Lämpökäsittelyn palveluita ja koneita



- Asiakkaina konepaja-, voima- ja prosessiteollisuus kotimaassa ja ulkomailla
- Alan johtava toimija



AVAINLUVUT

1 000 euroa

IFRS 2007*

Liikevaihto 4 760

Liikevoitto 1 268

Henkilöstömäärä 58

Omistusosuus 31.10.2007 80 %

*6 kk

Helayhtiöt, Kiinnitinyhtiöt, LukkoExpert Security Oy

- Lukkojen, helojen ja kiinnittimien kolmikärki
- Tullaan tulevalla tilikaudella organisoimaan Panostajan mallin mukaisesti



AVAINLUVUT

1 000 euroa

IFRS 2007*

Liikevaihto 14 470

Liikevoitto 212

Henkilöstömäärä 166

Omistusosuus 31.10.2007 100 %

*6 kk

KL-Varaosat

Laatu ei tunne kompromisseja

- Erikoistunut Mercedes-Benz- ja BMW-henkilöautojen alkuperäisvaraosien maahantuontiin sekä niiden jälleenmyyntiin alan yrityksille ja yksityishenkilöille
- Menestyvä verkkokauppa

AVAINLUVUT

1 000 euroa

IFRS 2007[§]

Liikevaihto 3 580

Liikevoitto 289

Henkilöstömäärä 26

Omistusosuus 31.10.2007 100 %

[§]6 kk



Lämpö-Tukku Oy

Oikea tuote oikeaan aikaan



- LVI-tuotteiden maahantuonti- ja tukkuliike korjausrakentamisen tarpeisiin



AVAINLUVUT

1 000 euroa	2003	2004	IFRS 2005	IFRS 2006	IFRS 2007
Liikevaihto	8 555	9 365	12 229	12 560	15 281
Liikevoitto	390	363	369	240	478
Henkilöstömäärä	19	21	29	31	31
Omistusosuus 31.10.2007					59,7 %



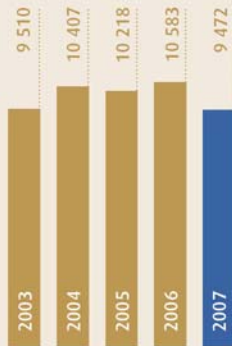
Suomen Puunjalostus Oy

Perinteinen design kohtaa nykyajan



- Tuotteet tunnetaan nimillä Matti-Ovi, Keiteleen Porras, Messuporras ja Nikkaristo

LIKEVAIHTO
1 000 €



LIKEVOITTO
1 000 €



AVAINLUVUT

1 000 euroa	2003	2004	IFRS 2005	IFRS 2006	IFRS 2007
Liikevaihto	9 510	10 407	10 218	10 583	9 472
Liikevoitto	-203	346	482	114	615
Henkilöstömäärä	86	82	82	92	82
Omistususuus 31.10.2007					70 %



Tampereen Laatukoneistus Oy

Erikoistunut suuriin hydraulisyntereihin

- Yksilöllisesti suunniteltuja syntereitä mm. laivanrakennus-, nostolaite-, puunjalostus-, kaivos- ja metalli- sekä kuljetusvälineteollisuudelle



AVAINLUVUT

	1 000 euroa	IFRS 2007 [*]
Liikevaihto		3 199
Liikevoitto		302
Henkilöstömäärä		44
Omistusosuus 31.10.2007		100 % ^{**}

^{*}6 kk

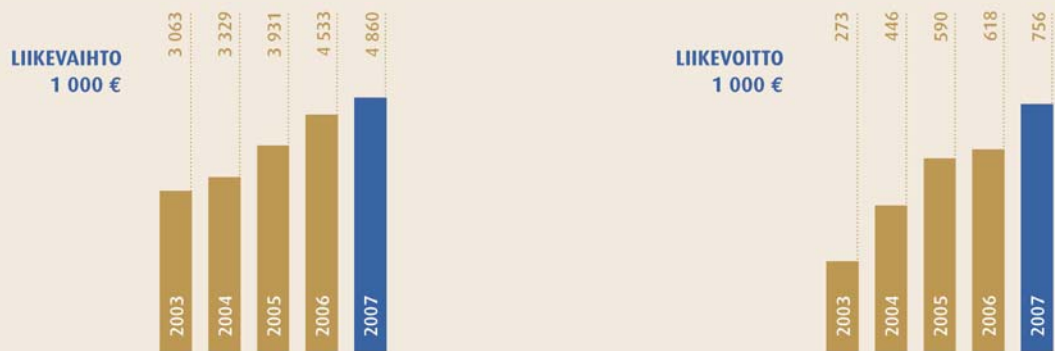
^{**} 1.11.2007 Tampereen Laatukoneistus siirtyi Takomaan, josta Panostaja omistaa 79,2 %

Toimex Oy

Kannakkeet kannattavat hyvin



- Putkikannakkeita käytetään asuin-, julkis- ja teollisuusrakentamisessa



AVAINLUVUT

1 000 euroa	2003	2004	IFRS 2005	IFRS 2006	IFRS 2007
Liikevaihto	3 063	3 329	3 931	4 533	4 860
Liikevoitto	273	446	590	618	756
Henkilöstömäärä	20	17	17	17	17
Omistususuus 31.10.2007					70,4 %

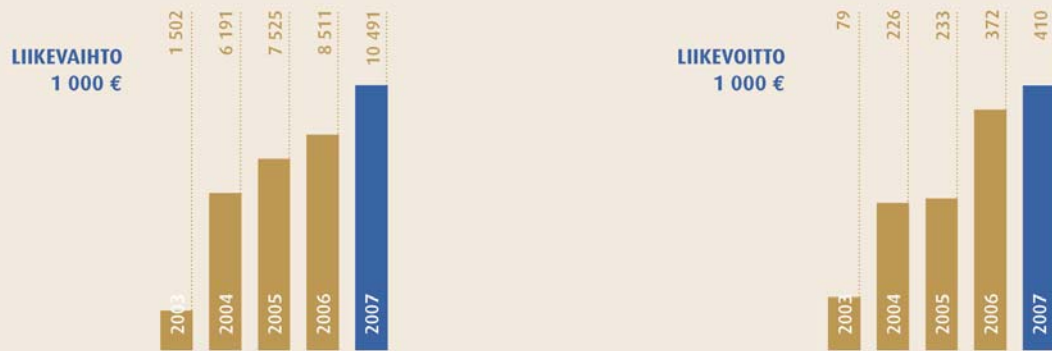


Vallog Oy

Lisääarvoa tilaus-toimitusketjuun



- Lisäarvologistiikalla parannetaan asiakkaiden toiminnan laatua ja kilpailukykyä



AVAINLUVUT

1 000 euroa	2003*	2004	IFRS 2005	IFRS 2006	IFRS 2007
Liikevaihto	1 502	6 191	7 525	8 511	10 491
Liikevoitto	79	226	233	372	410
Henkilöstömäärä	54	80	71	84	86
*4 kk	Omistususuus 31.10.2007				85 %



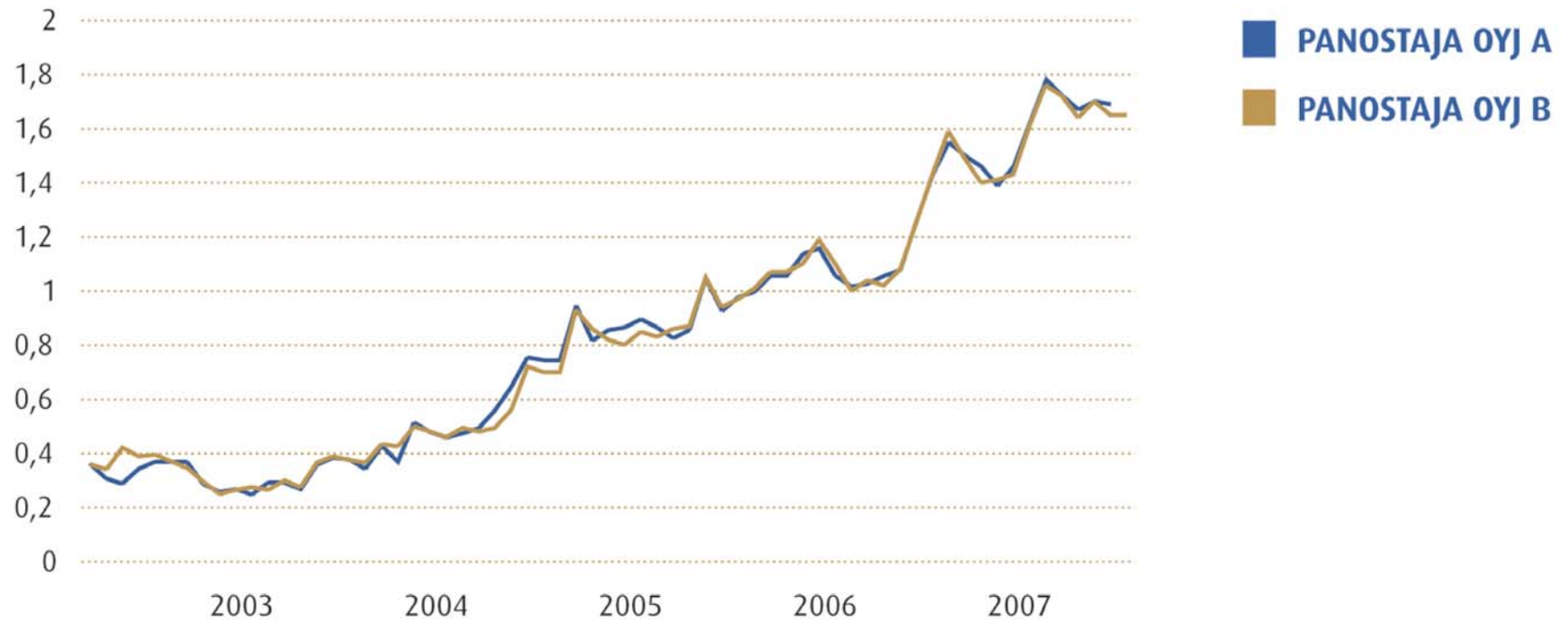
Kurssikehitys, euroa

11/2002 – 10/2007



PANOSTAJA

Panostamme suomalaiseen yrittämiseen





PANOSTAJA

Panostamme suomalaiseen yrittämiseen