

# **Norðurþing**

Ársreikningur 2008

## Efnisyfirlit

bls.

Áritun sveitarstjórnar og sveitarstjóra .....	2
Áritun endurskoðenda .....	3
Rekstrarreikningur .....	4
Efnahagsreikningur .....	5 - 6
Sjóðstreymi .....	7
Reikningskilaaðferðir .....	8 - 9
Skýringar .....	8 - 21
Rekstraryfirlit .....	22
Efnahagsyfirlit .....	23 - 24

Norðurþing,  
kt. 640169-5599,  
Ketilsbraut 9,  
640 Húsavík.

## Skýrsla og áritun sveitarstjórnar og sveitarstjóra

Ársreikningurinn er gerður í samræmi við lög um ársreikninga, reglugerð um bókhald og ársreikninga sveitarfélaga og auglýsingar félagsmálaráðuneytis um reikningskil sveitarfélaga. Gerð er grein fyrir helstu reikningskilaaðferðum í kaflanum um reikningskilaaðferðir í ársreikningnum.

Starfsemi sveitarfélagsins er skipt í A hluta annarsvegar og B hluta hinsvegar. Til A hluta telst starfsemi sem að hluta eða öllu leyti er fjármögnuð með skatttekjum en í B hluta eru fyrirtæki sem að hálfu eða meiri hluta eru í eigu sveitarfélagsins og eru rekin sem fjárhagslega sjálfstæðar einingar.

Rekstrartekjur sveitarfélagsins, samstæðunnar, námu 2.458 millj. króna og rekstrargjöld 2.558 millj. króna. Fjármagnsliður var neikvæður um 1.380 millj. Rekstramiðurstaða ársins varð neikvæð um 1.342 millj. króna. Í áætlun var hinsvegar gert ráð fyrir neikvæðri rekstramiðurstöðu upp á 315 millj. króna.

Peningalegar eignir sveitarfélagsins í árslok námu 1.219 millj. króna og skuldir samtals 5.455 millj. að meðtöldum líffeyrisskuldbindingum. Skuldir umfram peningalegar eignir námu því 4.236 millj. króna samanborið við 2.957 millj. króna í árslok 2007.

Eiginfjárlutfall í árslok er 4,4% og bókfært eigið fé 249 mkr.

Veltufé frá rekstri nam 23 mkr. samanborið við 90 mkr. skv. áætlun. Fjárfestingahreyfingar námu -113 mkr. Ný lán voru tekin fyrir 270 mkr. en afborganir námu 351 mkr.


Heildar launagreiðslur og launatengd gjöld sveitarfélagsins námu 1.254 millj. króna að meðtöldum breytingum á líffeyrisskuldbindingum.

Íbúafjöldi sveitarfélagsins í árslok er 2998.

Sveitarstjórn Norðurþings og sveitarstjóri staðfesta hér með ársreikning Norðurþings, fyrirtækja og stofnana, fyrir árið 2008 með undirritun sinni.

Húsavík,

Sveitarstjórn:




*Förbrenna*

Adalsteinn J. Halldórsson

Erna Björnsdóttir

Jón helgi Bjarnsson

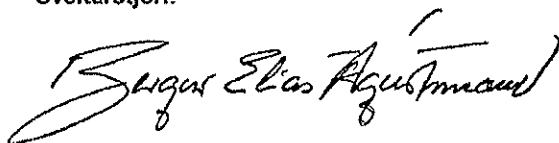
Gunnar Þorláksson



Kristbjörg Sig.

Adalsteinn Ólafsson

Sveitarstjóri:



## Áritun óháðra endurskoðenda

### Til sveitarstjórnar Norðurþings

Við höfum endurskoðað meðfylgjandi ársreikning Norðurþings fyrir árið 2008. Ársreikningurinn hefur að geyma skýrslu sveitarstjórnar og sveitarstjóra, rekstrarreikning, efnahagsreikning, yfirlit um sjóðstreymi, upplýsingar um mikilvægar reikningsskilaaðferðir og aðrar skýringar.

#### Ábyrgð stjórnenda á ársreikningnum

Stjórnendur eru ábyrgir fyrir gerð og framsetningu ársreikningsins í samræmi við lög og settar reikningsskilareglur. Samkvæmt því ber þeim að skipuleggja, innleiða og viðhalda innra eftirliti sem varðar gerð og framsetningu ársreiknings, þannig að hann sé í meginatriðum án verulegra annmarka, hvort sem er vegna sviksemi eða mistaka. Ábyrgð stjórnenda nær einnig til þess að beitt sé viðeigandi reikningsskilaaðferðum og reikningshaldslegu mati miðað við aðstæður.

#### Ábyrgð endurskoðenda

Ábyrgð okkar felst í því áliti sem við látum í ljós á ársreikningnum á grundvelli endurskoðunarinnar. Endurskoðað var í samræmi við alþjóðlega endurskoðunarstaðla. Samkvæmt þeim ber okkur að fara eftir settum siðareglum, skipuleggja og haga endurskoðuninni þannig að nægjanleg víska fái um að ársreikningurinn sé án verulegra annmarka.

Endurskoðun felur í sér aðgerðir til staðfestingar á fjárhæðum og skýringum í ársreikningnum. Val endurskoðunaraðgerða byggir á faglegu mati endurskoðandans, meðal annars á þeirri hættu að verulegir annmarkar séu á ársreikningnum, hvort sem er af völdum sviksemi eða mistaka. Við áhættumatið er tekið tillit til þess innra eftirlits sveitarfélagsins sem varðar gerð og framsetningu ársreikningsins, til þess að skipuleggja viðeigandi endurskoðunaraðgerðir, en ekki til þess að gefa álit á virkni innra eftirlits sveitarfélagsins. Endurskoðun felur einnig í sér mat á þeim reikningsskilaaðferðum og matsaðferðum sem stjórnendur nota við gerð ársreikningsins sem og mat á framsetningu hans í heild.

Við teljum að við endurskoðunina höfum við aflað nægilegra og viðeigandi gagna til að byggja álit okkar á.

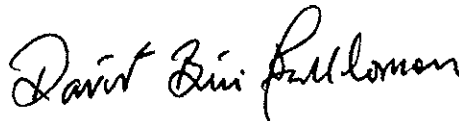
#### Álit

Það er álit okkar að ársreikningurinn gefi glögga mynd af afkomu sveitarfélagsins á árinu 2008, efnahag þess 31. desember 2008 og breytingu á handbæru fé á árinu 2008, í samræmi við lög og settar reikningsskilareglur.

Húsavík,

PricewaterhouseCoopers hf

  
Björn St. Haraldsson,  
löggiltur endurskoðandi

  
Davíð Búi Halldórsson,  
löggiltur endurskoðandi

### Áritun skoðunarmanna sveitarfélagsins.

Við undirritaðir skoðunarmenn Norðurþings leggjum til að ársreikningurinn árið 2008 verði samþykktur.

Húsavík,

  
Helgi Kristjánsson

  
Frimann Sveinsson

## Rekstrarreikningur ársins 2008

Skýringar	Sveitarsjóður A hluti		Samantekin reikningsskil A og B hluti	
	2008	Fjárh.áætl.	2008	Fjárh.áætl.
	<b>Rekstrartekjur</b>	2		
Skatttekjur .....	974.245	862.000	974.245	862.000
Framlög Jöfnunarsjóðs .....	595.759	435.783	595.759	435.783
Aðrar tekjur .....	367.373	336.017	888.349	831.542
	<u>1.937.377</u>	<u>1.633.799</u>	<u>2.458.353</u>	<u>2.129.324</u>
<b>Rekstrargjöld</b>				
Laun og launatengd gjöld .....	3	1.028.836	981.461	1.139.477
Breyting lífeyrisskuldbindinga .....		126.887	78.059	114.169
Annar rekstrarkostnaður .....		833.460	611.306	1.104.517
		<u>1.989.182</u>	<u>1.670.826</u>	<u>2.358.163</u>
Rekstrarniðurstaða fyrir afskriftir .....		(51.806)	(37.027)	100.190
Afskriftir .....	6	61.639	61.922	199.953
		<u>2.050.821</u>	<u>1.732.748</u>	<u>2.558.116</u>
<b>Rekstrarniðurstaða án fjármunatekna og fjármagnsgjalda</b>		(113.444)	(98.949)	(99.763)
Fjármunatekjur og fjármagnsgjöld .....	4	(238.754)	(17.167)	(1.380.138)
		<u>(238.754)</u>	<u>(17.167)</u>	<u>(1.380.138)</u>
<b>Rekstrarniðurstaða fyrir skatta ofl .....</b>		(352.198)	(116.115)	(1.479.901)
Reiknaður tekjuskattur .....	14	0	0	107.974
Hlutdeild minnihluta .....		0	0	30.132
<b>Rekstrarniðurstaða</b>	5	<u>(352.198)</u>	<u>(116.115)</u>	<u>(1.341.795)</u>

## Efnahagsreikningur 31. desember 2008

Eignir	Skýringar	Sveitarsjóður A hluti		Samantekin reikningsskil A og B hluti	
		2008	2007	2008	2007
<b>Fastafjármunir</b>					
Varanlegir rekstrarfjármunir:	6				
Fasteignir .....		1.144.808	1.138.852	1.834.646	1.886.717
Veitukerfi og hafnarmannvirki .....		0	0	2.331.304	2.319.555
Vélar, áhöld og tæki .....		166.646	182.453	317.789	348.813
		<u>1.311.455</u>	<u>1.321.304</u>	<u>4.483.739</u>	<u>4.555.085</u>
<b>Áhættufjármunir og langtímakröfur:</b>					
Eignarhlutir í félögum .....	7	846.773	842.574	544.581	528.010
Skattinneign .....	14	0	0	231.967	127.530
Langtímakröfur .....	8	40.889	56.097	40.889	56.097
Langtímakröfur á eigin fyrirtæki .....	8	303.821	283.097	0	0
		<u>1.191.483</u>	<u>1.181.768</u>	<u>817.437</u>	<u>711.637</u>
<b>Fastafjármunir samtals</b>		<u>2.502.937</u>	<u>2.503.072</u>	<u>5.301.176</u>	<u>5.266.722</u>
<b>Veltufjármunir</b>					
Birgðir .....		0	0	1.254	1.204
Óinnheimtar tekjur .....	9	183.584	129.728	222.921	176.609
Næsta árs afborganir langtímakrafna .....	8	43.913	37.235	18.325	16.106
Viðskiptakröfur á eigin fyrirtæki .....		443.291	247.050	0	0
Aðrar skammtímakröfur .....		20.296	45.584	24.121	52.803
Handbært fé .....		126.323	257.546	136.110	269.436
		<u>817.407</u>	<u>717.142</u>	<u>402.730</u>	<u>516.158</u>
<b>Eignir samtals</b>		<u>3.320.345</u>	<u>3.220.214</u>	<u>5.703.907</u>	<u>5.782.880</u>

## Efnahagsreikningur 31. desember 2008

	Skýringar	Sveitarsjóður		Samantekin reikningsskil	
		A hluti		A og B hluti	
Eigið fé og skuldir		2008	2007	2008	2007
<b>Eigið fé</b>	10				
Eigið fé .....		1.037.103	1.389.301	279.804	1.615.765
Hlutdeild minnihluta .....		0	0	(31.152)	(16.814)
		<u>1.037.103</u>	<u>1.389.301</u>	<u>248.653</u>	<u>1.598.951</u>
<b>Skuldbindingar</b>	11				
Lífeyrisskuldbindingar .....		979.151	852.264	1.064.686	950.517
		<u>979.151</u>	<u>852.264</u>	<u>1.064.686</u>	<u>950.517</u>
<b>Langtímaskuldir</b>	12				
Skuldir við lánastofnanir .....		979.837	672.464	3.684.566	2.708.333
		<u>979.837</u>	<u>672.464</u>	<u>3.684.566</u>	<u>2.708.333</u>
<b>Skammtímaskuldir</b>					
Skuldir við lánastofnanir .....		0	0	38.160	35.564
Viðskiptaskuldir .....		147.659	150.652	259.078	231.378
Næsta árs afborganir langtímaskulda .....	12	146.562	100.863	408.763	258.138
Skuldir við eigin fyrirtæki .....		30.033	54.670	0	0
		<u>324.254</u>	<u>306.185</u>	<u>706.002</u>	<u>525.079</u>
<b>Skuldir og skuldbindingar samtals</b>		<u>2.283.242</u>	<u>1.830.913</u>	<u>5.455.254</u>	<u>4.183.929</u>
<b>Eigið fé og skuldir samtals</b>		<u>3.320.345</u>	<u>3.220.214</u>	<u>5.703.907</u>	<u>5.782.880</u>
Ábyrgðarskuldbindingar .....	13				

## Sjóðstreymi ársins 2008

	Sveitarsjóður A hluti		Samantekin reikningsskil A og B hluti	
	2008	Fjárh.áætl.	2008	Fjárh.áætl.
<b>Rekstrarhreyfingar</b>				
Niðurstaða ársins .....	(352.198)	(116.115)	(1.341.795)	(315.458)
Liðir sem hafa ekki áhrif á fjárstreymi:				
Söluhagnaður eigna .....	27.556	0	40.039	0
Reiknaðar afskriftir .....	61.639	61.922	198.314	204.446
Verðbætur og gengismunur skulda .....	271.629	24.789	1.163.899	120.557
Verðbætur skuldabr. eignar .....	(57.766)	0	(5.691)	0
Breyting lífeyrisskuldbindinga .....	126.887	78.059	114.169	80.643
Skattineign/minnihluti ofl. ....	0	0	(145.589)	
Veltufé frá rekstri .....	<u>77.748</u>	<u>48.654</u>	<u>23.346</u>	<u>90.188</u>
<b>Breytingar á skammtímalíðum:</b>				
Skammtímakröfur, (hækkun) .....	(28.569)	0	(20.040)	0
Skammtímaskuldir, hækkun (lækkun) .....	(2.993)	0	29.273	0
Breytingar .....	<u>(31.562)</u>	<u>0</u>	<u>9.233</u>	<u>0</u>
<b>Handbært fé frá rekstri</b>	<u>46.186</u>	<u>48.654</u>	<u>32.578</u>	<u>90.188</u>
<b>Fjárfestingahreyfingar</b>				
Fjárfesting í varanlegum rekstrarfjárm. ....	(53.706)	(116.610)	(207.007)	(241.350)
Söluverð seldra rekstrarfjármuna .....	2.700	0	69.505	130.000
Söluverð eignarhluta í félögum .....	0	0	500	0
Fjárfesting í eignarhlutum í félögum .....	(32.537)	0	(44.959)	(30.000)
Afborgun skuldabréfaeignar .....	45.571	49.943	23.092	53.395
Önnur framlög .....	0	0	45.535	27.504
	<u>(37.972)</u>	<u>(66.667)</u>	<u>(113.334)</u>	<u>(60.451)</u>
<b>Fjármögnunarhreyfingar</b>				
Tekin ný langtímalán .....	200.000	0	270.000	175.000
Innborgað hlutafé .....	0	0	16.250	0
Afborganir langtímalána .....	(118.557)	(116.481)	(350.555)	(393.279)
Önnur breyting skammtímalána .....	0	0	11.734	34.192
Eigin fyrirtæki, breyting .....	(220.878)	9.216	0	0
	<u>(139.436)</u>	<u>(107.265)</u>	<u>(52.571)</u>	<u>(184.087)</u>
<b>Lækkun á handbæru fé</b>	<u>(131.222)</u>	<u>(125.278)</u>	<u>(133.327)</u>	<u>(154.350)</u>
Handbært fé í ársbyrjun .....	257.546	257.546	269.436	269.436
<b>Handbært fé í árslok</b>	<u>126.323</u>	<u>132.268</u>	<u>136.110</u>	<u>115.086</u>



# Skýringar

## 1. Yfirlit um helstu reikningsskilaaðferðir

### 1.1 Grundvöllur reikningsskila

Ársreikningurinn er gerður í samræmi við lög um ársreikninga, reglugerð um bókhald og ársreikninga sveitarfélaga og auglýsingar félagsmálaráðuneytis um reikningsskil sveitarfélaga. Gerð er grein fyrir helstu reikningsskilaaðferðum hér á eftir sem í meginatriðum eru þær sömu á árið á undan. Þar sem gerð hefur verið breyting á hefur samanburðarfjárhæðum verið breytt til samræmis.

Til sveitarsjóðs, A hluta, telst starfsemi sem að hluta eða öllu leyti er fjármögnuð með skatttekjum. Er þar um að ræða Aðalsjóð, Eignasjóð og Þjónustumiðstöð. Til B hluta teljast fjárhagslega sjálfstæðar stofnanir og fyrirtæki sem að hálfu eða meirihluta eru í eigu Norðurþings, en rekstur þessara fyrirtækja og stofnana er fjármagnaður með þjónustutekjum. Fyrirtæki og stofnanir sem falla undir B hluta eru Félagslegar íbúðir, Fráveita, Vatnsveita og Hafnarsjóður. Þá eru tekin með dótturfélögin Orkuveita Húsavíkur ehf, Sorpsamslag Þingeyinga ehf og Fjárfestingafélag Norðurþings ehf.

Við gerð reikningsskilanna þurfa stjórnendur að meta ýmis atriði sem tengjast ársreikningnum. Matsaðferðirnar eiga sér stoð í góðri reikningsskilavenju. Raunveruleg verðmæti þeirra liða sem þannig eru metnir geta, við sölu eða innlausn, reynst önnur en niðurstaða samkvæmt matinu.

### Samstæðuársreikningur

Ársreikningur sveitarsjóðs, A hluti, og samstæðu A og B hluta er gerður með þeim hætti að lagðir eru saman sambærilegir liðir eigna, skulda, tekna og gjalda úr ársreikningnum einstakra fyrirtækja og stofnana en öllum innbyrðis viðskiptum, inneignum og skuldum er eytt.

### 1.2 Innlausn tekna

Tekjur í rekstrarreikningi samanstanda af reikningsfærðri sölu á vöru og þjónustu að frádrögnum virðisaukaskatti og afsláttum. Tekjur af vörusölu eru færðar þegar eignarréttur og áhætta hefur flust yfir til kaupanda.

### 1.3 Aðrar rekstrartekjur

Umboðslaun eru tekjufærð á grundvelli fyrirliggjandi samninga.

Sóluhagnaður af varanlegum rekstrarfjármunum og óefnislegum eignum er reiknaður sem mismunur á söluverði og bókfærðu verði á viðskiptadegi.

### 1.4 Fjármunatekjur og fjármagnsgjöld

Vaxtatekjur eru tekjufærðar miðað við upphaflega ávöxtunarkröfu skuldabréfaeignar og áfallnar vaxtatekjur vegna bankainnistæðna og viðskiptakrafna eru tekjufærðar nema vafi leiki á um innheimtu þeirra.

Arðstekjur eru tekjufærðar þegar ákvörðun aðalfundar um arðgreiðslu í viðkomandi félagum liggur fyrir.

Gangvirðisbreytingar eru færðar í rekstrarreikning vegna skilgreindra fjáreigna á gangvirði fært í rekstrarreikning og á veitufjáreignum .

Viðskipti í öðrum myntum en íslenskum krónum eru umreiknuð yfir í ÍSK á gengi viðskiptadags. Gengismunur sem myndast við greiðslu skulda og innheimtu krafna er færður í rekstrarreikning sem og áfallinn gengismunur á eignir og skuldir í árslok.

## Skýringar

### Yfirlit um helstu reikningsskilaaðferðir (frh)

#### 1.5 Varanlegir rekstrarfjármunir og afskriftir

Á grundvelli reglugerðar um bókhald og árseikninga sveitarfélaga eru fasteignir aðalsjóðs færðar til eignasjóðs, auk ýmissa annarra varanlegra rekstrarfjármuna sem eru færðir til annarra stofnana og fyrirtækja sveitarfélagsins. Þessir varanlegu rekstrarfjármunir eru yfirfærðir á framreiknuðu kostnaðarverði eða á reiknuðu viðmiðunarverði, að frádregnum afskriftum frá því eignirnar voru teknar í notkun. Hér er einkum um að ræða þær húseignir í eigu sveitarfélagsins, sem þjóna lögbundnum verkefnum þess, svo sem leikskóla, grunnskóla, íþróttamannvirki og önnur mannvirki sem tilheyra A hluta. Varanlegir rekstrarfjármunir aðalsjóðs voru áður eignfærðir á fasteignamati eða kostnaðarverði og ekki afskrifaðir.

Fasteignir .....	4,0%
Veitukerfi .....	4,0%
Vélar, áhöld og tæki .....	10-20%

Afskriftir reiknast hlutfallslega miðað við eignarhaldstíma innan ársins.

#### 1.6 Eignarhlutar í félögum

Eignarhlutir í félögum eru eignfærðir á kostnaðarverði.

#### 1.7 Verð- eða gengistryggðar eignir og skuldir

Eignir og skuldir í erlendum gjaldmiðlum eru umreiknaðar í íslenskar krónur á því gengi sem síðast var skráð á árinu. Verðtryggðar eignir og skuldir eru umreiknaðar miðað við vísitölur sem tóku gildi í ársbyrjun 2009. Áfallinn gengismunur og verðbætur á höfuðstóligna og skulda eru færðar í rekstrarreikning.

#### 1.8 Viðskiptakröfur

Óinnheimtar tekjur eru færðar á nafnverði að frádreginni niðurfærslu til að mæta þeim kröfum sem kunna að tapast. Niðurfærslan er byggð á mati á tapsáhættu gagnvart einstökum kröfum og kröfunum í heild. Kröfur sem eru endanlega tapaðar eru færðar út úr bókum sveitarfélagsins.

#### 1.9 Handbært fé

Handbært fé samanstendur af sjóði og óbundnum bankainnistæðum.

#### 1.10 Eignir utan efnahagsreiknings

Lönd og lóðir í eigu sveitarfélagsins eru ekki færðar til eignar í efnahagsreikningi. Fjárfesting í lausafjármunum og gátnagerðarframkvæmdum sem áður hefur verið gjaldfærð er ekki færð til eignar í efnahagsreikningi.

#### 1.11 Lífeyrisskuldbinding

Lífeyrisskuldbinding vegna lífeyrisréttinda starfsmanna sveitarfélagsins er færð til skuldar í efnahagsreikningi á grundvelli tryggingafræðilegrar úttektar í árslok 2008. Breyting á skuldbindingunni er gjaldfærð í rekstrarreikningi sbr. skýringu nr. 11.

#### 1.12 Fjárhagsáætlun

Fjárhagsáætlun sveitarfélagsins fyrir árið 2008 er hluti ársreikningsins og er birt í rekstrarreikningi, yfirliti um sjóðstreymi og skýringum.

## Skýringar

### 2. Rekstrartekjur

Rekstrartekjur greinast þannig:

	Sveitarsjóður		Samantekin reikningsskil	
	2008	Áætlun	2008	Áætlun
<b>Skatttekjur:</b>				
Útsvör .....	814.907	705.000	814.907	705.000
Lóðarleiga .....	26.150	25.000	26.150	25.000
Auðlindagjald .....	2.647	0	2.647	0
Fasteignaskattur .....	130.542	132.000	130.542	132.000
	<u>974.245</u>	<u>862.000</u>	<u>974.245</u>	<u>862.000</u>
<b>Jöfnunarsjóður:</b>				
Framlag vegna fasteignaskatts .....	90.278	0	90.278	0
Útgjaldajöfnunarframlag .....	167.483	0	167.483	0
Tekjujöfnunarframlag .....	54.009	0	54.009	0
Framlag vegna grunnskóla .....	97.824	0	97.824	0
Endurskipul.stjórns. og þjónustu .....	45.000	0	45.000	0
Aukaframlag .....	113.420	0	113.420	0
Önnur framlög .....	27.746	0	27.746	0
	<u>595.759</u>	<u>435.783</u>	<u>595.759</u>	<u>435.783</u>
Skatttekjur samtals .....	1.570.004	1.297.782	1.570.004	1.297.782
Aðrar tekjur .....	367.373	336.017	888.349	831.542
Aðrar tekjur samtals .....	<u>367.373</u>	<u>336.017</u>	<u>888.349</u>	<u>831.542</u>
Rekstrartekjur samtals .....	<u>1.937.377</u>	<u>1.633.799</u>	<u>2.458.353</u>	<u>2.129.324</u>
Íbúaföldi .....	2.998	2.998	2.998	2.998
Skatttekjur á íbúa .....	<u>325</u>	<u>288</u>	<u>325</u>	<u>288</u>

### 3. Rekstrargjöld

Laun og launatengd gjöld greinast þannig:

	Sveitarsjóður		Samantekin reikningsskil	
	2008	Áætlun	2008	Áætlun
Laun .....	828.020		917.508	
Launatengd gjöld .....	200.816		221.968	
	<u>1.028.836</u>	<u>981.461</u>	<u>1.139.477</u>	<u>1.092.058</u>
Breyting á lífeyrisskuldbindingu .....	126.887	78.059	114.169	80.643
	<u>1.155.723</u>	<u>1.059.520</u>	<u>1.253.646</u>	<u>1.172.700</u>
Starfsmenn .....	207		217	

Laun sveitarstjórnar og sveitarstjóra námu 18,3 millj. kr. á árinu 2008.

## Skýringar

### Rekstrargjöld (frh)

Annar rekstrarkostnaður greinist þannig:

	Sveitarsjóður		Samantekin reikningsskil	
	2008	Áætlun	2008	Áætlun
Vöru- og þjónustukaup .....	833.460	611.306	1.104.517	840.114
	<u>833.460</u>	<u>611.306</u>	<u>1.104.517</u>	<u>840.114</u>

### 4. Fjármunatekjur og fjármagnsgjöld

Fjármunatekjur og fjármagnsgjöld greinast þannig:

	Sveitarsjóður		Samantekin reikningsskil	
	2008	Áætlun	2008	Áætlun
Vaxtatekjur .....	98.359	168.565	41.074	168.565
Tekjur af eignarhlutum í félögum .....	(17.831)	0	(17.381)	0
Vaxtagjöld .....	(319.282)	(185.732)	(1.403.832)	(413.369)
	<u>(238.754)</u>	<u>(17.167)</u>	<u>(1.380.138)</u>	<u>(244.804)</u>

### 5. Heildaryfirlit um rekstur

	Gjöld	Tekjur	Mismunur	Áætlun
Aðalsjóður:				
Skatttekjur .....		1.555.776	1.555.776	1.292.000
Félagsþjónusta .....	232.312	161.730	(70.582)	(91.531)
Heilbrigðismál .....	765	0	(765)	(700)
Fræðslu- og uppeidismál .....	815.878	80.936	(734.942)	(671.128)
Menningarmál .....	52.492	4.850	(47.641)	(44.171)
Æskulýðs- og íþróttamál .....	168.692	34.642	(134.050)	(131.912)
Brunamál og almannavarnir .....	29.991	5.805	(24.185)	(24.967)
Hreinlætismál .....	44.918	34.823	(10.096)	(3.436)
Skipulags- og byggingarmál .....	65.947	7.713	(58.234)	(39.409)
Umferðar- og samgöngumál .....	88.683	6.170	(82.513)	(40.134)
Umhverfismál .....	58.437	1.928	(56.509)	(51.199)
Atvinnumál .....	33.782	3.929	(29.853)	(41.760)
Sameiginlegur kostnaður .....	246.890	19.421	(227.469)	(154.366)
Breyting á lífeyrisskuldbindingu .....	126.887	0	(126.887)	(78.059)
Fjármunatekjur og (fjármagnsgjöld) .....		90.791	90.791	114.376
Aðalsjóður samtals	<u>1.965.673</u>	<u>2.008.515</u>	<u>42.842</u>	<u>33.605</u>

## Skýringar

Heildaryfirlit um rekstur (frh)	Gjöld	Tekjur	Mismunur	Áættun
Eignasjóður .....	506.290	161.575	(344.716)	(95.769)
Þjónustumiðstöð .....	124.590	74.265	(50.324)	(53.952)
Sveitarsjóður samtals	2.596.553	2.244.355	(352.198)	(116.115)
B hluti og dótturfélög:				
Félagslegar íbúðir .....	138.294	50.913	(87.381)	(43.057)
Fráveita .....	92.550	35.604	(56.946)	(6.725)
Hafnarsjóður .....	223.167	46.699	(176.468)	(96.379)
Vatnsveita .....	9.245	6.981	(2.264)	(2.614)
Orkuveita Húsavíkur ehf .....	901.055	291.539	(609.516)	(30.448)
Sorpsamlag Þingeyinga ehf .....	192.784	105.190	(87.593)	(20.120)
Fjárfestingafélag Norðurlands ehf .....	11	450	439	0
Hlutdeild minnihluta .....			30.132	0
Sjóðir í B-hluta samtals	1.557.106	537.377	(989.597)	(199.342)
Samstæða samtals	4.153.660	2.781.732	(1.341.795)	(315.458)

### 6. Varanlegir rekstrarfjármunir

Varanlegir rekstrarfjármunir og afskriftir sem reiknaðar eru sem fastur hundruðshluti af stofnverði greinast þannig:

	Fasteignir	Veitukerfi og hafnarmannv.	Vélar, áhöld og tæki	Samtals
Sveitarsjóður:				
Bókfært verð 1/1 2008 .....	1.138.852	0	182.453	1.321.304
Viðbót á árinu .....	40.859	0	12.847	53.706
Selt og niðurlagt á árinu .....	0	0	(1.918)	(1.918)
Afskrifað á árinu .....	(34.903)	0	(26.736)	(61.639)
Bókfært verð 31/12 2008 .....	1.144.808	0	166.646	1.311.455
Afskriftahlutföll .....	2-4%	2-6%	10-20%	
	Fasteignir	Veitukerfi og hafnarmannv.	Vélar, áhöld og tæki	Samtals
Samstæða:				
Bókfært verð 1/1 2008 .....	1.886.717	2.319.555	348.813	4.555.085
Viðbót á árinu .....	42.033	142.627	22.347	207.007
Selt á árinu .....	(38.997)	0	(1.918)	(40.915)
Afskrifað á árinu .....	(55.107)	(93.394)	(51.453)	(199.953)
Afskrifað á árinu - hluti ríkis í hafnarframkv. ....		(37.484)		(37.484)
Bókfært verð 31/12 2008 .....	1.834.646	2.331.304	317.789	4.483.739
Afskriftahlutföll .....	2-4%	2-6%	10-20%	

## Skýringar

### Varanlegir rekstrarfjármunir (frh)

Fasteigna - og brunabótamat fasteigna A og B hluta stofnana, greinast þannig í árslok:

	Fasteigna- mat	Brunabóta- mat
Sveitarsjóður:		
Skólahúsnæði .....	444.430	1.576.283
Leikskólar .....	2.680	28.469
Íþróttahús og sundlaugar .....	297.100	6.285.465
Þjónustuhúsnæði/skrifstofuhúsnæði .....	158.762	649.909
Aðrar fasteignir .....	453.954	433.256
	<u>1.356.926</u>	<u>8.973.382</u>
B - hluta stofnanir og dótturfélög:		
Íbúðarhúsnæði .....	534.820	1.356.775
Sérhæfðar fasteignir .....	85.049	532.494
Aðrar fasteignir .....	52.271	358.419
	<u>672.140</u>	<u>2.247.688</u>
	<u>2.029.066</u>	<u>11.221.070</u>

Samkvæmt ákvæðum í lögum og reglugerð um viðlagatryggingu eru holræsi, hafnarmannvirki og veitukerfi tryggð vegna náttúruhamfara. Löggjöld á árinu námu 1,0 mkr. en tryggingarverð í lok árs sundurliðast þannig vegna eigna í samstæðunni;

Hafnarsjóður Norðurþings .....	1.404.881
Fráveita Norðurþings .....	<u>698.128</u>
	2.103.009
Orkuveita Húsavíkur ehf - rafveita .....	907.345
Orkuveita Húsavíkur ehf - vatnsveita .....	410.877
Orkuveita Húsavíkur ehf - hitaveita .....	<u>2.598.436</u>
	<u>6.019.667</u>

## Skýringar

### Varanlegir rekstrarfjármunir (frh)

Samkvæmt reikningsskilaaðferð sveitarfélaga hafa tiltekna eignir sveitarfélagsins verið gjaldfærðar og því ekki færðar í efnahagsreikning.

Slíkar eignir utan efnahagsreiknings eru meðal annars eftirfarandi:

### Lönd og lóðir

Lönd og lóðir á Húsavík eru um 9,053 ha að flatarmáli er skiptast þannig:

	Hektarar
Skipulögð svæði, byggð .....	8.230
Ræktað land .....	823
	<u>9.053</u>
Fasteignamat lóða í sveitarfélaginu sundurliðast þannig í árslok:	
Á Raufarhöfn .....	18.375
Á Kópaskeri .....	31.659
Í Kelduneshverfi .....	1.966
Á Húsavík .....	127.012
	<u>179.012</u>

### Lausafjármunir

Tryggingarverð lausafjármuna í árslok 2007 greinist þannig:

Stjórnsýsluhús .....	44.518
Grunnskólar .....	174.168
Leikskólar .....	17.388
Íþróttahöll og sundlaug .....	32.999
Þjónustumiðstöð .....	69.880
Húsavíkurhöfn .....	704
Slökkvistöðvar .....	4.544
Bókasafn .....	20.363
Hótel .....	16.858
Félagsmiðstöð/Félagsheimili .....	7.716
	<u>413.780</u>

## Skýringar

### 7. Áhættufé í öðrum félögum

Bókfært verð eignarhluta í öðrum félögum greinist þannig:

	Eignar- hluti	Nafn- verð	Sveitar- sjóður	Samantekin reikningsskil
Atvinnuþróunarfélag Þingeyinga hf .....	44,00%	3.218	3.218	3.218
Húsavík harðviður ehf .....	90,00%	13.500	0	0
Hvalamiðstöðin á Húsavík ehf .....	32,00%	3.250	0	325
Tækifæri hf .....	1,93%	10.500	0	10.500
Sorpsamlag Þingeyinga ehf .....	65,60%	32.665	61.003	0
Ketilsbraut 22 ehf .....	49,50%	48.098	0	48.098
Þeistareykir ehf .....	31,97%	184.327	0	185.090
Greið leið ehf .....	3,33%	2.514	0	2.514
Fjárþing ehf .....	40,00%	407	0	407
Íslensk orka hf .....	0,00%	33.994	9.020	47.956
Hrafnabjörg ehf .....	18,75%	1.875	0	1.875
Norðurlax hf .....	2,19%	1.125	0	1.125
Stöplar hf .....	26,48%	2	0	0
Garðarsstofa ehf .....	28,60%	200	0	200
Hitaveita Öxarfjarðar hf .....	45,36%	0	30.244	30.244
Rifós hf .....	6,58%	2.586	0	3.655
Seljalax hf .....	24,56%	8.080	0	11.028
Fjallalamb hf .....	13,00%	13.504	0	16.218
Landskerfi bókasafna ehf .....	13,00%	0	94	94
Silfurstjarnan hf .....	1,50%	0	0	1.393
Norðurbraut ehf .....	2,60%	0	0	0
Hótel Ásbyrgi ehf .....	30,00%	300	0	300
Síldarvinnslan hf .....	0,00%	71	0	112
Hótel Norðurljós ehf .....	100,00%	500	0	0
Fasteign ehf .....	1,75%	39.560	39.560	39.560
Netorka ehf .....	2,73%	320	0	1.199
Orkuveita Húsavíkur ehf .....	100,00%	307.000	435.356	0
Fjárfestingafélag Norðurbings .....	100,00%	105.628	105.628	0
Þekkingarsetur Þingeyinga -stofnfé .....		1.000	1.000	1.000
Lánasjóður sveitarfélaga ohf .....	2,22%	196.845	196.845	196.845
Fjörðfiskur ehf .....		0	0	5.000
Buski ehf .....	53,35%	1.067	0	107
Óbein niðurfærsla hlutabréfa .....			(35.195)	(63.480)
			<u>846.773</u>	<u>544.581</u>



## Skýringar

### 8. Langtímakröfur

Verðbréfaeign greinist þannig:	Sveitar- sjóður	Samantekin reikningsskil
Verðtryggð lán, meðalvextir 3% .....	361.004	31.595
Óverðtryggð lán, vaxtalaus .....	27.619	27.619
Verðbréfaeign samtals að meðtöldum næsta árs afborgunum .....	388.623	59.214
Næsta árs afborganir .....	(43.913)	(18.325)
	<u>344.710</u>	<u>40.889</u>

Afborganir af verðbréfaeign greinast þannig á næstu ár:

Árið 2009 .....	43.913	18.325
Árið 2010 .....	45.273	18.643
Árið 2011 .....	30.476	2.761
Árið 2012 .....	28.775	2.770
Árið 2013 .....	29.481	2.416
Síðar .....	210.704	14.298
	<u>388.623</u>	<u>59.214</u>

### 9. Óinnheimtar tekjur

Óinnheimtar tekjur og niðurfærsla óinnheimtra tekna greinist þannig:	Sveitar- sjóður	Samantekin reikningsskil
Skammtímakröfur í árslok .....	225.307	274.038
Afskriftareikningur í ársbyrjun .....	28.579	35.487
Framlag í afskriftareikning gjaldfært á árinu .....	13.144	28.251
Afskriftareikningur í árslok .....	41.723	51.117
Bókfært verð skammtímakrafna í árslok .....	183.584	222.921

### 10. Eigið fé

Yfirlit um eiginfjárreikning:	Sveitar- sjóður	Samantekin reikningsskil
Eigið fé 1/1 .....	1.389.301	1.615.765
Ríkishluti vegna hafnarsjóðs .....	0	8.050
Aðrir liðir/leiðrétting .....	0	(2.216)
Rekstrarniðurstaða ársins .....	(352.198)	(1.341.795)
Eigið fé 31/12 2008 .....	1.037.103	279.804
Hlutdeild minnihluta .....	0	(31.152)
	<u>1.037.103</u>	<u>248.653</u>

## Skýringar

### 11. Skuldbindingar

Samkvæmt tryggingafræðilegri úttekt á áunnum lífeyrisréttindum sjóðfélaga í Lífeyrissjóði starfsmanna Húsa-víkurbæjar námu skuldbindingar sveitarsjóðs / samstæðunnar 979,2 / 1.064,7 millj. kr. í árslok 2008 miðað við 2% ársvexti.

Breyting lífeyrisskuldbindingar greinist þannig:	Sveitar- sjóður	Samantekin reikningsskil
Lífeyrisskuldbinding 1/1 .....	852.264	950.517
Breyting á árinu .....	126.887	114.169
Lífeyrisskuldbinding 31/12 .....	979.151	1.064.686

### 12. Langtímaskuldir

Yfirlit um langtímaskuldir:	Sveitar- sjóður	Samantekin reikningsskil
Skuldir í íslenskum krónum:		
Innlend verðtryggð lán .....	852.026	2.339.989
Skuldir í erlendum gjaldmiðlum, fjölmyntalán .....	274.373	1.753.341
Langtímaskuldir samtals, þ.m.t næsta árs afborganir .....	1.126.399	4.093.329
Næsta árs afborganir .....	(146.562)	(408.763)
	979.837	3.684.566

Afborganir af langtímaskuldum í árslok greinast þannig á næstu ár:	Sveitar- sjóður	Samantekin reikningsskil
Árið 2009 .....	146.562	408.763
Árið 2010 .....	138.751	399.842
Árið 2011 .....	136.765	335.385
Árið 2012 .....	91.697	231.432
Árið 2013 .....	90.969	228.475
Síðar .....	521.654	2.489.431
Langtímaskuldir samtals, þar með taldar næsta árs afborganir .....	1.126.399	4.093.329

### 13. Ábyrgðarskuldbinding utan efnahagsreiknings

Norðurþing er í ábyrgð gagnvart Lánasjóði sveitarfélaga ohf vegna skulda Sorpsamlags Þingeyinga skv. 6. mgr. 73.gr. l. nr. 45/1998 sem eru að uppgreiðsluverði um 399,5 mkr. í árslok 2008.

Þá er Norðurþing í einfaldri ábyrgð fyrir skuldum Dvalarheimilis aldraðra sf. á Húsavík, ásamt öðrum sveitarfélögum í Þingeyjarsýslu, skv. samþykktum félagsins.

## Skýringar

### 14. Skattinneign dótturfélaga

Með lögum um skattskyldu orkufyrirtækja, lögum nr. 50/2005, voru orkufyrirtæki gerð skattskyld. Skattlagning orkufyrirtækja skal vera í samræmi við ákvæði fyrrgreindra laga svo og laga nr. 90/2003 eftir því sem við á. Í lögum er merkir orkufyrirtæki fyrirtæki sem stundar vinnslu, dreifingu, flutning, sölu og afhendingu á raforku og heitu vatni. Lögin öðluðust gildi og komu til framkvæmda við álagningu tekjuskatts á árinu 2007 vegna tekna á árinu 2006.

Starfsemi vatnsveitu fellur hvorki undir ákvæði laga um tekjuskatt né laga um skattskyldu orkufyrirtækja. Tekjur félagsins af vatnsveitu teljast því ekki skattskyldar og rekstrargjöld að meðtöldum afskriftum ekki frádráttarbær kostnaður við ákvörðun tekjuskatts.

Skatteign dótturfélaga skiptist þannig:	Staða 1/1	Staða 31/12
Varanlegir rekstrarfjármunir .....	79.910	68.255
Eignarhlutir í öðrum félögum .....	4.527	3.906
Viðskiptakröfur .....	1.244	(1.153)
	<hr/>	<hr/>
	85.680	71.008
Yfirfæranlegt skattalegt tap .....	41.850	160.959
	<hr/>	<hr/>
	127.530	231.967

Yfirfæranlegt skattalegt tap sem ekki nýtist á móti hagnaði innan tíu ára frá því það myndast fellur niður.

### 15. Leigusamningur um leikskóla

Í maí 2006 seldi Norðurþing Eignarhaldsfélaginu Fasteign hf, leikskólann Bestabæ við lðavelli á Húsavík. Jafnframt var gerður leigusamningur við félagið um leigu leikskólans frá 1. júní 2006 til 31. maí 2036 svo og leigu á nýbyggingu frá 1. mars 2007 og eldra húsi uppgerðu frá 1. júní 2007. Auk leigu og viðhaldskostnaðar, skv. samningnum, skal leigutaki greiða fasteignagjöld og allan rekstrarkostnað sem til fellur á hið leigða húsnæði.

Leiguverð skal endurskoðast á hverju sex mánaða tímabili fyrir lok hvers 5 ára leigutímabils, þ.e.í fyrsta sinn á mánuðunum janúar - júní 2012 og tekur endurskoðað leiguverð gildi 1. júlí sama ár og leiðréttist fyrir lok næsta 5 ára tímabils. Nái aðilar samningsins ekki samkomulagi um leiguverð ber leigutaka að kaupa hina leigðu eign á matsvirði sambærilegrar eignar eða á uppreiknuðu kaupverði í ISK miðað við breytingu á EUR reiknaðri frá upphafi leigutíma til kaupdags, að teknu tilliti til breytts viðhaldsmats á eign, óháðs aðila frá upphaflegu mati til hækkunar eða lækkunar, það er hærra reynist. Leigutaki skal tilkynna leigusala með formlegum hætti innan 3 mánaða frá því að viðræður um leiguverð hófust að hann muni kjósa að kaupa eignina. Kaupverð staðgreiðist þá að fullu. Leigutaki hefur kauprétt á hinu leigða húsnæði á ákveðnum viðmiðunardögum og í lok leigutíma.

Samingurinn er hvorki færður til eignar né skuldar í reikningsskilum þessum.

## Skýringar

### 16. Lykiltölur

	Sveitarsjóður		Samantekin reikningsskil	
	2008	Áætlun	2008	Áætlun
<b>Í hlutfalli við rekstrartekjur:</b>				
Útsvar .....	42,06%	43,15%	33,15%	33,11%
Fasteignaskattur .....	6,74%	8,08%	5,31%	6,20%
Framlög Jöfnunarsjóðs .....	30,75%	26,67%	24,23%	20,47%
Lóðarleiga .....	1,35%	1,53%	1,06%	1,17%
Skatttekjur samtals .....	80,90%	79,43%	63,76%	60,95%
Aðrar tekjur .....	19,10%	20,57%	36,24%	39,05%
	100,00%	100,00%	100,00%	100,00%
Laun og launatengd gjöld .....	59,7%	64,9%	51,0%	55,1%
Laun og launatengd gjöld án breytinga á líffeyrisskuldbindingum .....	53,1%	60,1%	46,4%	51,3%
Annar rekstrarkostnaður .....	43,0%	37,4%	44,9%	39,5%
Rekstrarniðurstaða fyrir afskriftir .....	-2,7%	-2,3%	4,1%	5,5%
Afskriftir .....	3,2%	3,8%	8,1%	9,6%
Fjármunatekjur og (fjármagnsgjöld) .....	12,3%	1,1%	56,1%	11,5%
Aðrir liðir .....	0,0%	0,0%	-5,6%	-0,8%
Rekstrarniðurstaða .....	-18,2%	-7,1%	-54,6%	-14,8%
Hreint veltufé frá rekstri .....	4,0%	3,0%	0,9%	4,2%
Handbært fé frá rekstri .....	2,4%	3,0%	1,3%	4,2%
<b>Í krónum á íbúa:</b>				
Skatttekjur .....	524	433	524	433
Aðrar tekjur .....	123	112	296	277
Laun og launatengd gjöld .....	385	353	418	391
Annar rekstrarkostnaður .....	278	204	368	280
Afskriftir .....	21	21	67	68
Fjármunatekjur og (fjármagnsgjöld) .....	(80)	(6)	(460)	(82)
Aðrir liðir .....	0	0	46	6
Rekstrarniðurstaða .....	(117)	(39)	(448)	(105)

## Skýringar

### Lykiltölur (frh)

Efnahagur:	Sveitarsjóður		Samantekin reikningsskil	
	2008	2007	2008	2007
Fastafjármunir .....	835	843	1.768	1.773
Veltufjármunir .....	273	241	134	174
Eignir samtals .....	1.108	1.084	1.903	1.947
Lífeyrisskuldbindingar .....	327	287	355	320
Langtímaskuldir .....	327	226	1.229	912
Skammtímaskuldir .....	108	103	235	177
Skuldir og skuldbindingar samtals .....	762	616	1.820	1.409
Eigið fé .....	346	468	83	538
Eigið fé og skuldir samtals .....	1.108	1.084	1.903	1.947
Aðrar lykiltölur:				
Veltufjárhlutfall .....	2,52	2,34	0,57	0,98
Eiginfjárhlutfall .....	31,23%	43,14%	4,36%	27,65%

### Sveitarsjóður - A hluti:

	2008	2007	2006	2005
<b>Í hlutfalli við rekstrartekjur:</b>				
Útsvar .....	42,1%	43,1%	45,3%	51,7%
Fasteignaskattur .....	6,7%	5,6%	6,4%	6,6%
Framlög Jöfnunarsjóðs .....	30,8%	32,4%	30,0%	18,4%
Lóðarleiga .....	1,3%	1,3%	1,5%	1,5%
Skatttekjur samtals .....	80,9%	82,4%	83,2%	78,3%
Aðrar tekjur .....	19,1%	17,6%	16,8%	21,7%
	100,0%	100,0%	100,0%	100,0%
Laun og launat. gjöld .....	53,1%	52,0%	48,1%	54,9%
Lífeyrissk.b. breyting .....	6,5%	3,9%	7,3%	8,3%
Annar rekstrarkostnaður .....	43,0%	34,8%	38,4%	43,2%
Rekstrarniðurstaða fyrir afskriftir .....	-2,7%	9,3%	6,2%	-6,4%
Afskriftir .....	3,2%	3,4%	3,3%	3,5%
Fjármunatekjur og fjármagnsgjöld .....	12,3%	-1,7%	2,4%	15,1%
Rekstrarniðurstaða .....	-18,2%	7,5%	0,6%	-25,1%
Handbært fé frá rekstri .....	4,0%	14,1%	9,4%	2,7%
Fjárfestingahreyfingar .....	-2,0%	-1,0%	-1,4%	-3,3%

## Skýringar

### Lykiltölur (frh)

	2008	2007	2006	2005
<b>Í þúsundum króna á íbúa:</b>				
<b>Rekstur</b>				
Skatttekjur .....	524	512	398	334
Aðrar tekjur .....	123	108	81	93
Laun og launat. gjöld .....	385	347	265	270
Annar rekstrarkostnaður .....	278	216	183	184
Afskriftir .....	21	21	39	15
Fjármunatekjur og fjármagnsgjöld .....	(80)	10	11	(64)
Rekstrarniðurstaða .....	(117)	47	3	(107)
<b>Efnahagur:</b>				
Eignir .....	1.108	1.084	933	1.001
Eigið fé .....	346	468	331	310
Lífeyrisskuldbindingar .....	327	287	258	284
Skuldir án skuldbindinga .....	435	330	343	407
<b>Sjóðstreymi</b>				
Handbært fé frá rekstri .....	26	87	45	12
<b>Aðrar lykiltölur:</b>				
Handbært fé frá rekstri í hlutfalli við langtíma- skuldir mælt í árum .....	12,60	2,59	5,65	25,32
Veltufjárhlutfall .....	2,52	2,34	2,03	1,50
Eiginfjárhlutfall .....	31,23%	43,14%	35,52%	30,97%
Útsvarsprósenta .....	13,03%	13,03%	13,03%	13,03%
Fasteignaskattsprósenta:				
A-liður .....	0,4 til 0,5%	0,4 til 0,5%	0,4 til 0,65%	0,4 til 0,65%
B-liður .....	1,33 til 1,65%	1,33 til 1,65%	1,2 til 1,65%	1,2 til 1,65%
C-liður .....	0,88%	0,88%	0,44%	0,44%
<b>Íbúafjöldi (Húsavík fyrir 2006):</b>				
Í árslok .....	2.998	2.970	3.023	2.373
<b>Íbúafjöldi:</b>				
Sveitarfélögin 4 - Norðurþing; .....	2.998	2.970	3.023	3.031
- breyting frá fyrra ári .....	0,94%	-1,75%	-0,26%	-2,16%







## Efnahagsyfirlit

Árið 2008

	Abal- sjóður	Eigna- sjóður	Þjónustu- miðstöð	Milli- færslur	Samtæðu- reikningur A - hluta	Félagsgögar lúðir	Fraveita	Hafnar- sjóður	Vatnaveita	Orkuveitan	Sopp samlag	Fjárfet.íh. Norðurp.	Milli- færslur	Samtæðu- reikningur
<b>Eigið fé og skuldir</b>														
Eiginfjármælingar:														
Eigið fé	1.894.873	(707.407)	(150.163)	1.037.103	1.037.103	(239.887)	(134.049)	283.856	20.089	(141.893)	(59.405)	105.978	(801.888)	279.804
Hluddelið minnihluta											(31.152)			(31.152)
<b>Skuldbindingar:</b>														
Lífyrirskuldbindingar	978.151			978.151	978.151			14.535	71.000					1.864.886
<b>Lenglimaskuldur:</b>														
Skuldir verðhlygðar	545.455	121.150	38.859	705.464	705.464	501.545	13.867	326.524	85.456	405.076				2.037.932
Skuldir í ortendum gjaldmálum	274.373	1.612.308	12.836	(1.625.144)	274.373	91.679	179.895	2.090	30.156	3.906				1.646.634
Skuldir við eigin fyrirtæki - A														
Skuldir við eigin fyrirtæki - B	819.828	1.733.457	51.695	(1.825.144)	978.837	593.225	251.712	458.712	30.156	1.205.864	408.882		(303.821)	3.864.586
<b>Skammtimaskuldur:</b>														
Skuldir við lánaðfjárhaf														
Vískaþjónustuskuldur	55.951			55.951	55.951									38.180
Skuldir við eigin fyrirtæki - A	30.033	207.991	114.755	(322.745)	30.033		61.876	332.158		55.575	7.180		(443.291)	118.795
Skuldir við eigin fyrirtæki - B	128.296	13.608	4.658	146.562	146.562	15.226	2.125	54.898		155.253	24.699		(30.033)	408.763
Næsta árs afborganir lenglimaskulda		33.714	5.492	(39.207)		1.243	22.461	984		889			(25.588)	
Næsta árs afborganir langlimaskulda - A	78.224	8.652	5.432	91.708	91.708	5.933	1.739	13.744	104	20.553	6.593			140.373
Næsta árs afborganir langlimaskulda - B	292.504	263.965	130.337	(361.952)	324.254	22.402	88.201	401.785	1.003	280.637	88.631		(498.912)	708.002
Aðrar skammtimaskuldur	2.091.483	1.996.822	182.033	(1.987.096)	2.283.242	615.627	339.913	875.032	31.159	1.617.500	465.514		(802.733)	5.455.254
<b>Eigið fé og skuldir samtals</b>	3.986.156	1.289.416	31.889	(1.987.096)	3.320.345	375.740	205.884	1.168.888	51.247	1.475.608	404.957	105.978	(1.404.721)	5.703.937
Skuldir og skuldbindingar samtals														