

# Halvårsrapport

## Januari-juni 2015



### Andra kvartalet

- > Nettoomsättningen ökade under andra kvartalet med 19 procent till 1 616 Mkr (1 355). I lokala valutor minskade nettoomsättningen med 1 procent
- > Rörelseresultatet uppgick till 117 Mkr (188), vilket motsvarar en rörelsemarginal på 7,2 procent (13,8)
- > Resultatet efter skatt uppgick till 83 Mkr (139)
- > Resultatet per aktie uppgick till 1,19 kr (2,00)

### Första halvåret

- > Nettoomsättningen ökade under perioden med 20 procent till 2 971 Mkr (2 484). I lokala valutor ökade nettoomsättningen med 0 procent
- > Rörelseresultatet uppgick till 261 Mkr (260), vilket motsvarar en rörelsemarginal på 8,8 procent (10,5)
- > Resultatet efter skatt uppgick till 187 Mkr (191)
- > Resultatet per aktie uppgick till 2,69 kr (2,75)

## VD-kommentar

Under det andra kvartalet uppgick försäljningen till 1 616 Mkr, en ökning med 19 procent jämfört med samma period föregående år. Försäljningen påverkades positivt av valutaeffekter från framför allt den amerikanska dollarn. Samtidigt som ett antal länder i Sydostasien och delar av Europa visade en god utveckling, fortsätter vi se en svag tillväxt på flera stora marknader i framför allt Östeuropa, Sydamerika och delar av Nordasien.

I maj presenterades det oberoende informations- och analysföretaget IHS årliga rapport över marknaden för videoövervakning. Nätverksvideo bedöms utgöra 67 procent av den globala videoövervakningsmarknaden. 39 procent av alla sålda övervakningskameror är idag nätverkskameror. Axis rankas fortsatt som tydlig marknadsledare inom nätverksvideo i regionerna Americas och EMEA. IHS bedömer att världsmarknaden för videoövervakning ska växa med 10 procent årligen de fem kommande åren.

Vi fortsätter att utveckla och stärka vårt erbjudande mot samtliga marknadssegment. Under kvartalet har vi lanserat en uppdaterad version av AXIS Camera Companion med utökad funktionalitet. Ett

stort antal nya och innovativa nätverkskameror har presenterats och vi har även breddat vårt erbjudande med en porttelefon med integrerad video för identifiering och passagekontroll.

I början av 2016 påbörjas byggnationen av Axis nya huvudkontor i Lund med plats för 1 100 medarbetare. Vi fortsätter att bygga en organisation som ska kunna möta möjligheterna på marknaden. Anställningstakten är i linje med vår syn på den rådande marknadsutvecklingen och under första halvåret välkomnades 120 nya medarbetare.



Ray Mauritsson  
Verkställande direktör

Om Axis Communications Axis erbjuder intelligenta säkerhetslösningar som möjliggör för en smartare och säkrare värld. Som marknadsledare inom nätverksvideo driver Axis branschutvecklingen genom att kontinuerligt lansera innovativa nätverksprodukter, baserade på öppna plattformar, som adderar ökat kundvärde och distribueras i ett globalt partnersnätverk. Axis har långsiktiga relationer med partner och erbjuder dem kunskap och banbrytande nätverksprodukter på befintliga och nya marknader. Axis har över 2 000 engagerade anställda i över 40 länder runt om i världen och arbetar med ett nätverk av fler än 75 000 partner i 179 länder. Axis är ett svenskt företag som grundades 1984 och är noterat på NASDAQ Stockholm (AXIS). Mer information om Axis finns på [www.axis.com](http://www.axis.com).





## Händelser under andra kvartalet

### Ny rapport över marknaden för nätverksvideo

Informations- och analysföretaget IHS presenterade i maj sin årliga rapport över marknaden för videoövervakning. Under 2014 har Axis bibehållit sin starka position som marknadsledare i regionerna Americas och EMEA. IHS uppskattar den årliga tillväxttakten för videoövervakning till 10 procent de kommande åren, vilket är i linje med Axis syn på den nuvarande marknadsutvecklingen. Rapporten betonar möjligheterna för en bibehållen stark utveckling för nätverksvideo genom en fortsatt övergång från analog till nätverksbaserad videoövervakning. Kina uppskattas idag utgöra omkring 40 procent av världsmarknaden och landet förväntas fortsätta visa stark tillväxt. 2014 bedöms nätverkskameror utgöra 39 procent av samtliga sålda övervakningskameror och i värde räknat uppskattas penetrationsgraden för nätverksvideo vara 67 procent.

### Hög lanseringstakt

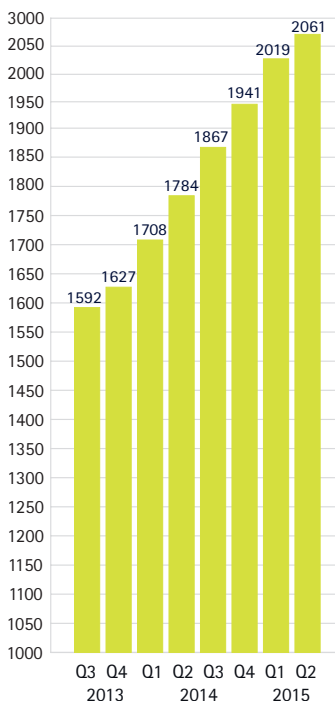
Ett flertal strategiskt viktiga produkter och lösningar lanserades under andra kvartalet. I april introducerades AXIS A8004-VE, en IP-baserad porttelefon med integrerad HD-video som möjliggör snabb och enkel kommunikation med och identifiering av besökare. Produkten är en väder- och vandalsäker porttelefon som kompletterar befintliga övervakningssystem och installeras lika enkelt som en nätverkskamera. Samtidigt lanserades AXIS P14 Serie, en kameraserie bestående av sju kameror för att möta slutkunders olika behov. Med teknologi som 4k-upplösning, IR och fjärrstyrd zoom lämpar sig kameran mycket väl för övervakning av köpcentrum, parkeringsplatser och offentliga miljöer. I maj lanserades en helt ny produktfamilj, AXIS V5914 och AXIS V5915 PTZ nätverkskameror. Kameraserien är utvecklad för videoproduktion, live-streaming och inspelning av ljud och video för en mängd olika tillämpningar, såsom i hörsalar, klassrum och idrottsanläggningar. Kamerorna kan fjärrstyras och hanteras från användarens mobila enhet. I juni presenterades AXIS F Serie, en mycket liten och diskret HDTV-sensor. Produkten är utvecklad för övervakning i små utrymmen för kunder inom exempelvis detaljhandeln och bank. I juni lanserades också AXIS Q86 PT, en avancerad nätverkskamera som kombinerar styrkan av traditionell kamerateknik med värmekamerateknologi. Genom utökad övervakningsvy och hög bildprecision erbjuds effektiv övervakning av gränskontroller, transporter och större kritiska områden.

### Fortsatta satsningar för framtiden

Under kvartalet meddelade Axis att bolaget i början av nästa år inleder byggandet av ett eget huvudkontor som ska ligga i anslutning till bolagets nuvarande kontorslokaler i Lund. Byggnaden väntas stå färdig i början av 2018 och ge plats för 1 100 medarbetare. Den nio våningar höga kontorsbyggnaden, vilken kommer att ta upp ett helt kvarter vid Ideon Science Park, ska på 32 000 kvadratmeter rymma många av Axis företagsfunktioner. Forskning och utveckling, som utgör den största delen av verksamheten i Lund, kommer även att finnas kvar i den nuvarande huvudbyggnaden på Emdalavägen.

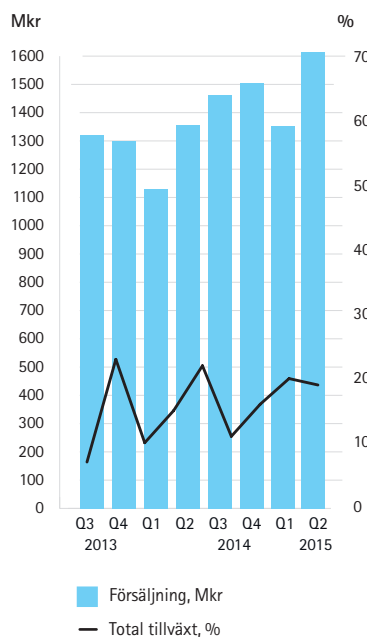
Under andra kvartalet ökade antalet medarbetare med 42 personer till totalt 2 061 anställda. Rekryteringstakten ligger i linje med Axis bedömning av den nuvarande tillväxttakten på marknaden och är anpassad för att bygga en organisation rustad för att möta den ökande framtida efterfrågan. Arbetet med att stärka det globala partner nätverket genom utbildning och certifiering av såväl befintliga som nya partner fortlöper.

### Antal anställda

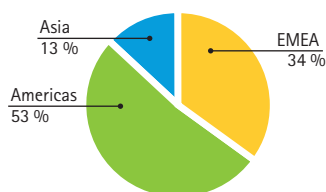


# Kommentarer till resultat- och balansräkning

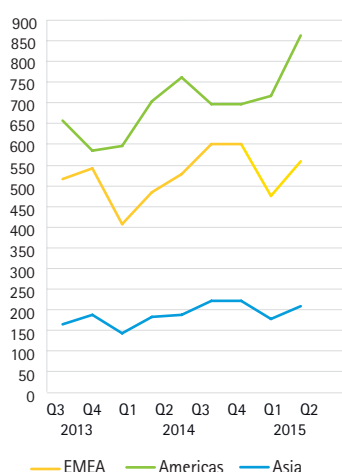
## Försäljning



## Försäljning per region Q2 2015



## Försäljning per region, Mkr



## Nettoomsättning

### Andra kvartalet

Nettoomsättningen för andra kvartalet uppgick till 1 616 Mkr (1 355), vilket var en ökning med 19 procent. I lokal valuta minskade omsättningen med 1 procent. Valutaeffekter påverkade omsättningen positivt med 281 Mkr.

Region EMEAs försäljning uppgick under andra kvartalet till 554 Mkr (479), motsvarande en tillväxt på 16 procent. I lokal valuta uppgick tillväxten till 6 procent. Ett antal marknader i Nordeuropa och Sydeuropa utvecklades väl. I flera länder i Östeuropa påverkas efterfrågan fortsatt negativt på grund av ekonomiska och politiska oroligheter.

Region Americas försäljning uppgick under andra kvartalet till 860 Mkr (700), motsvarande en tillväxt på 23 procent. I lokal valuta minskade tillväxten med 5 procent. Den Nordamerikanska marknaden visar stabil utveckling, samtidigt som ett antal länder i Sydamerika har en fortsatt svår marknadssituation. Orderingången i kvartalet var betydligt högre än den redovisade försäljningen, som påverkades negativt av felprognostisering av produktmixen samt störningar i leveranskedjan.

Region Asias försäljning uppgick under andra kvartalet till 202 Mkr (176), motsvarande en tillväxt på 15 procent. I lokal valuta minskade tillväxten med 9 procent. Försäljningstillväxten var dock god på flera sydasiatiska marknader. Regionen som helhet har fortsatt stor potential och Axis investerar för att öka den lokala närvaron och stärka sin position.

### Första halvåret

Nettoomsättningen för perioden januari–juni uppgick till 2 971 Mkr (2 484), en ökning med 20 procent i svenska kronor och 0 procent i lokal valuta. Valutaeffekter påverkade omsättningen i perioden positivt med 479 Mkr.

Faktureringsgrupp (Mkr)	Q2 2015	Q2 2014	Q1-Q2 2015	Q1-Q2 2014	Helår 2014	Q314-Q215 12 månader
Video	1 607,6	1 354,0	2 955,1	2 475,2	5 429,7	5 909,6
Övrigt	8,7	0,7	15,5	8,6	20,0	26,9
<b>TOTALT</b>	<b>1 616,3</b>	<b>1 354,7</b>	<b>2 970,6</b>	<b>2 483,8</b>	<b>5 449,7</b>	<b>5 936,5</b>

Faktureringsregion (Mkr)	Q2 2015	Q2 2014	Q1-Q2 2015	Q1-Q2 2014	Helår 2014	Q314-Q215 12 månader
EMEA	554,2	478,7	1 024,6	880,2	1 999,2	2 143,6
Americas	859,9	700,4	1 572,9	1 291,8	2 742,7	3 023,8
Asia	202,2	175,6	373,1	311,8	707,8	769,1
<b>TOTALT</b>	<b>1 616,3</b>	<b>1 354,7</b>	<b>2 970,6</b>	<b>2 483,8</b>	<b>5 449,7</b>	<b>5 936,5</b>

## Resultat

### Andra kvartalet

För andra kvartalet uppgick rörelseresultatet till 117 Mkr (188), vilket motsvarar en rörelsemarginal på 7,2 procent (13,8). En lägre försäljning än förväntat och rådgivningskostnader relaterade till det offentliga uppköpserbjudandet dämpade rörelsemarginalen med ett antal



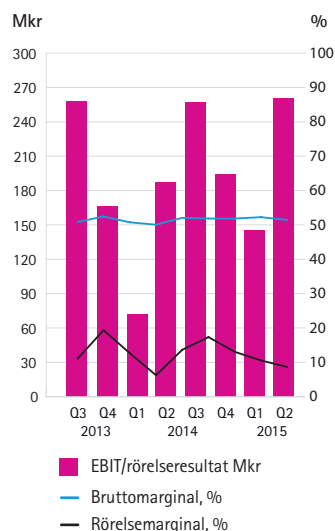
procentenheter. Bruttomarginalen är fortsatt på en stabil nivå och uppgick under kvartalet till 50,8 procent (52,2).

Resultatet före skatt blev 116 Mkr (187). Resultatet efter skatt uppgick till 83 Mkr (139). Valutakursförändringar påverkade rörelseresultatet positivt med 9 Mkr, jämfört med motsvarande period föregående år.

#### Första halvåret

Koncernens rörelseresultat uppgick under första halvåret till 261 Mkr (260), vilket motsvarar en rörelsemarginal på 8,8 procent (10,5). Bruttomarginalen uppgick till 51,6 procent (51,4). Resultatet före skatt var 261 Mkr (258) och resultatet efter skatt 187 Mkr (191). Valutakursförändringar påverkade rörelseresultatet positivt med 47 Mkr, jämfört med föregående år.

#### Rörelseresultat / EBIT



Resultaträkning i sammandrag (Mkr)	Q2 2015	Q2 2014	Q1-Q2 2015	Q1-Q2 2014	Helår 2014	Q314-Q215 12 månader
Nettoomsättning	1 616,3	1 354,7	2 970,6	2 483,8	5 449,7	5 936,5
Bruttovinst	821,7	706,9	1 531,8	1 276,7	2 822,0	3 077,1
Bruttomarginal, %	50,8	52,2	51,6	51,4	51,8	51,8
Rörelseresultat	116,5	187,6	261,3	259,7	715,4	717,0
Rörelsemarginal, %	7,2	13,8	8,8	10,5	13,1	12,1
Resultat före skatt	116,2	186,8	260,7	257,8	713,9	716,8

#### Kassaflöde, investeringar och finansiell ställning

Kassaflödet från den löpande verksamheten uppgick för perioden januari - juni till 366 Mkr (289). Nettoinvesteringarna uppgick till 92 Mkr (77), varav aktiverade utvecklingskostnader uppgick till 43 Mkr (31). Axis hade vid periodens utgång 667 Mkr (317) i likvida medel samt icke utnyttjade lånefaciliteter om 50 Mkr (350). Därmed disponerade bolaget totalt 717 Mkr (667) per den 30 juni 2015.

#### Eget kapital

Koncernens eget kapital uppgick till 1 272 Mkr (748). Totalt antal aktier vid årets slut var 69 461 250 (69 461 250). Axis har inga utestående optionsprogram. Koncernens soliditet var 52,0 procent (38,3) per den 30 juni 2015.

(Mkr)	Aktiekapital	Övrigt tillskjutet kapital	Andra reserver	Balanserad vinst	Summa eget kapital
Ingående balans 2014-01-01	0,7	279,2	-18,6	675,6	936,9
Summa totalresultat för perioden	-	-	2,0	191,1	193,1
Utdelning	-	-	-	-382,0	-382,0
Utgående balans 2014-06-30	0,7	279,2	-16,6	484,7	748,0
Ingående balans 2015-01-01	0,7	279,2	-15,7	832,9	1 097,1
Summa totalresultat för perioden	-	-	9,5	186,7	196,2
Utdelning	-	-	-	-21,5	-21,5
Utgående balans 2015-06-30	0,7	279,2	-6,2	998,1	1 271,8

#### Moderbolaget

Moderbolagets verksamhet är främst inriktad på koncerngemensam förvaltning. Moderbolaget har inga anställda. Under perioden uppgick omsättningen till 50 Mkr (30) och rörelseresultatet till -34 Mkr (10). Vid periodens utgång uppgick likvida medel till 309 Mkr (326) och upplåningen var 0 Mkr (150). Inga investeringar har gjorts under perioden.



## Utsikter

Aktiviteten på marknaden och tillströmningen av nya projekt gör att Axis syn på marketens nuvarande tillväxttakt är oförändrad. En viktig faktor för fortsatt stark tillväxt är ökad penetration i installationer för mindre system samt på tillväxtmarknader. För att möta efterfrågan på marknaden samt behålla positionen som marknadsledande leverantör av nätverksbaserade videolösningar kommer Axis att fortsätta utveckla och lansera ett stort antal innovativa produkter, vidareutveckla partnernätverket, rekrytera mer personal samt fortsätta expandera globalt.

## Övrigt

### Risker och osäkerhetsfaktorer

I Axis verksamhet finns ytterligare ett antal risker och osäkerhetsfaktorer, vilka omnämns i årsredovisningen för 2014. Inga väsentliga nya risker har tillkommit under andra kvartalet 2015.

### Redovisningsprinciper

Denna delårsrapport är upprättad i enlighet med årsredovisningslagen samt IAS 34, Delårsrapportering. För information om tillämpade redovisningsprinciper hänvisas till årsredovisningen för 2014. Redovisningsprinciperna är oförändrade jämfört med de som tillämpades 2014.

### Axis aktie

Bolagets aktie är noterad på OMX Nordic Exchange Stockholm AB på listan Large Cap under symbolen AXIS. Axis aktie hade en omsättning under perioden januari–juni 2015 på 37 058 138 aktier, vilket gav en genomsnittlig omsättning på 303 755 aktier per börsdag till ett värde av 96 829 789 SEK. Snittkurs för aktien under perioden var 308,0 SEK.

### Rapporttillfällen

Under verksamhetsåret 2015 kommer Axis att rapportera vid följande tillfällen:

Niomånadersrapport: 15 oktober, 2015.

Halvårsrapporten ger en rättvisande översikt av balans- och resultaträkningarna i sammandrag och de förklarande noterna ger en rättvisande bild av företagets ställning och resultat samt att övrig delårsinformation ger en rättvisande översikt av företagets verksamhet och ställning.

Lund den 9 juli 2015

Ray Mauritsson  
*Verkställande direktör*

Biörn Riese  
*Styrelseordförande*

Martin Gren

Bert Nordberg

Håkan Kirstein

Toshizo Tanaka

Cristian Ionescu-Ildbohrn  
*Arbetstagarrepresentant*

Madhavi Kagganti  
*Arbetstagarrepresentant*



# Granskningsrapport

Revisors rapport över översiktlig granskning av finansiell delårsinformation i sammandrag (delårsrapport) upprättad i enlighet med IAS 34 och 9 kap. årsredovisningslagen.

## Inledning

Vi har utfört en översiktlig granskning av delårsrapporten för Axis AB (publ) för perioden 1 januari till 30 juni 2015. Det är styrelsen och verkställande direktören som har ansvaret för att upprätta och presentera denna finansiella delårsinformation i enlighet med IAS 34 och årsredovisningslagen. Vårt ansvar är att uttala en slutsats om denna finansiella delårsinformation grundad på vår översiktliga granskning.

## Den översiktliga granskningens inriktning och omfattning

Vi har utfört vår översiktliga granskning i enlighet med International Standard on Review Engagements ISRE 2410 Översiktlig granskning av finansiell delårsinformation utförd av företagets valda revisor. En översiktlig granskning består av att göra förfrågningar, i första hand till personer som är ansvariga för finansiella frågor och redovisningsfrågor, att utföra analytisk granskning och att vidta andra översiktliga granskningsåtgärder. En översiktlig granskning har en annan inriktning och en betydligt mindre omfattning jämfört med den inriktning och omfattning som en revision enligt ISA och god revisionssed i övrigt har. De granskningsåtgärder som vidtas vid en översiktlig granskning gör det inte möjligt för oss att skaffa oss en sådan säkerhet att vi blir medvetna om alla viktiga omständigheter som skulle kunna ha blivit identifierade om en revision utförts. Den uttalade slutsatsen grundad på en översiktlig granskning har därför inte den säkerhet som en uttalad slutsats grundad på en revision har.

## Slutsats

Grundat på vår översiktliga granskning har det inte kommit fram några omständigheter som ger oss anledning att anse att delårsrapporten inte, i allt väsentligt, är upprättad för koncernens del i enlighet med IAS 34 och årsredovisningslagen samt för moderbolagets del i enlighet med årsredovisningslagen.

Lund den 9 juli 2015  
PricewaterhouseCoopers AB

Ola Bjärehäll  
*Auktoriserad revisor*  
*Huvudansvarig revisor*

## Koncernens totalresultat

(Mkr)	Q2 2015	Q2 2014	Q1-Q2 2015	Q1-Q2 2014	Helår 2014	Q314 - Q215 12 månader
Nettoomsättning	1 616,3	1 354,7	2 970,6	2 483,8	5 449,7	5 936,5
Kostnad för sålda varor och tjänster	-794,6	-647,8	-1 438,8	-1 207,1	-2 627,7	-2 859,4
<b>Bruttovinst</b>	<b>821,7</b>	<b>706,9</b>	<b>1 531,8</b>	<b>1 276,7</b>	<b>2 822,0</b>	<b>3 077,1</b>
Andra intäkter och värdeförändringar	-8,2	19,7	0,4	8,3	-1,6	-9,5
Försäljnings- och marknadsföringskostnader	-319,2	-253,0	-594,3	-481,2	-1 019,6	-1 132,7
Administrationskostnader	-111,9	-57,8	-177,9	-114,8	-226,7	-289,8
Forsknings- och utvecklingskostnader	-265,9	-228,2	-498,7	-429,3	-858,7	-928,1
<b>Rörelseresultat *</b>	<b>116,5</b>	<b>187,6</b>	<b>261,3</b>	<b>259,7</b>	<b>715,4</b>	<b>717,0</b>
Finansiella kostnader	-0,3	-0,8	-0,6	-1,9	-1,5	-0,2
<b>Resultat före skatt</b>	<b>116,2</b>	<b>186,8</b>	<b>260,7</b>	<b>257,8</b>	<b>713,9</b>	<b>716,8</b>
Skatt	-33,6	-48,1	-74,0	-66,7	-174,6	-181,9
<b>Periodens resultat</b>	<b>82,6</b>	<b>138,7</b>	<b>186,7</b>	<b>191,1</b>	<b>539,3</b>	<b>534,9</b>
Övrigt totalresultat						
Poster som senare kan komma att omföras till resultaträkningen						
Valutakursdifferenser	-2,4	1,8	9,5	2,0	2,9	10,4
<b>Övrigt totalresultat för perioden, netto efter skatt</b>	<b>-2,4</b>	<b>1,8</b>	<b>9,5</b>	<b>2,0</b>	<b>2,9</b>	<b>10,4</b>
<b>Summa totalresultat för perioden</b>	<b>80,2</b>	<b>140,5</b>	<b>196,2</b>	<b>193,1</b>	<b>542,2</b>	<b>545,3</b>
Summa totalresultat hänförligt till:						
Moderbolagets aktieägare	80,2	140,5	196,2	193,1	542,2	545,3
Periodens resultat per aktie, kr	1,19	2,00	2,69	2,75	7,76	7,70
Antal aktier, genomsnitt, tusental	69 461	69 461	69 461	69 461	69 461	69 461

\*Nettoeffekter av valutaförändringar i underliggande fordringar och skulder i utländsk valuta har påverkat rörelseresultatet negativt med 8 Mkr (positivt 19 Mkr) för andra kvartalet och positivt med 1 Mkr (positivt 7 Mkr) för första halvåret.

## Koncernens kassaflödesanalys

(Mkr)	Q2 2015	Q2 2014	Q1-Q2 2015	Q1-Q2 2014	Helår 2014	Q314 - Q215 12 månader
Kassaflöde från den löpande verksamheten före förändring av rörelsekapital	105,6	169,7	221,4	253,2	689,2	657,4
Förändring av rörelsekapital	57,7	5,0	144,8	35,4	-88,7	20,7
Kassaflöde från den löpande verksamheten	163,3	174,7	366,2	288,6	600,5	678,1
Kassaflöde från investeringsverksamheten	-70,1	-45,5	-92,2	-76,6	-141,6	-157,2
Kassaflöde från finansieringsverksamheten	-21,5	-231,0	-21,5	-232,3	-382,0	-171,2
<b>Periodens kassaflöde</b>	<b>71,7</b>	<b>-101,8</b>	<b>252,5</b>	<b>-20,3</b>	<b>76,9</b>	<b>349,7</b>
Likvida medel vid periodens början	595,4	419,2	414,6	337,7	337,7	317,4
Likvida medel vid periodens slut	667,1	317,4	667,1	317,4	414,6	667,1



## Koncernens balansräkning

(Mkr)	2015-06-30	2014-06-30	2014-12-31
Anläggningstillgångar	382,4	311,4	338,3
Varulager	846,8	661,5	722,3
Kundfordringar*	435,8	491,5	636,5
Övriga fordringar	112,9	170,7	95,0
Likvida medel	667,1	317,4	414,6
<b>Summa</b>	<b>2 445,0</b>	<b>1 952,5</b>	<b>2 206,7</b>
Eget kapital	1 271,8	748,0	1 097,1
Långfristiga skulder	189,0	381,2	187,4
Leverantörsskulder	518,9	422,3	474,1
Övriga kortfristiga skulder	465,3	401,0	448,1
<b>Summa</b>	<b>2 445,0</b>	<b>1 952,5</b>	<b>2 206,7</b>

\*I posten ingår fordringar på kontraktstillverkare med 2 Mkr (86 Mkr). För helåret 2014 uppgick fordringarna till 119 Mkr.

## Nyckeltal

	Q2 2015	Q2 2014	Q1-Q2 2015	Q1-Q2 2014	Helår 2014
Nettoomsättningstillväxt (%)	19,3	21,6	19,6	18,5	15,5
Bruttomarginal (%)	50,8	52,2	51,6	51,4	51,8
Rörelsemarginal (%)	7,2	13,8	8,8	10,5	13,1
Vinstmarginal (%)	7,2	13,8	8,8	10,4	13,1
Avskrivningar (Mkr) *	89,8	59,8	89,8	59,8	72,0
Eget kapital (Mkr)	1 272	748	1 272	748	1 097
Sysselsatt kapital (Mkr)	1 330	1 098	1 330	1 098	1 151
Räntebärande skulder (Mkr)	0	150	0	150	0
Netto räntebärande skulder/nettofordran (Mkr) **	667	167	667	167	415
Balansomslutning (Mkr)	2 445	1 952	2 445	1 952	2 207
Avkastning på sysselsatt kapital (%) *	57,8	65,7	57,8	65,7	67,2
Avkastning på totalt kapital (%) *	30,8	35,1	30,8	35,1	34,6
Avkastning på eget kapital (%) *	47,2	63,0	47,2	63,0	54,8
Räntetäckningsgrad (ggr) *	3 585,0	213,8	3 585,0	213,8	224,1
Soliditet (%)	52,0	38,3	52,0	38,3	49,7
Andel riskbärande kapital (%)	57,4	47,6	57,4	47,6	55,8
Kapitalomsättningshastighet (ggr)	1,3	1,3	4,8	4,9	5,1
Antal anställda (genomsnitt för perioden)	2 044	1 757	2 020	1 718	1 797
Omsättning per anställd (Mkr) *	2,9	2,9	2,9	3,0	3,0
Rörelseresultat per anställd (Mkr) *	0,4	0,4	0,4	0,4	0,4

\*Nyckeltalen har i förekommande fall omräknats till rullande 12 månadersvärden.

\*\*Avser nettot av räntebärande fordringar och skulder.

## Data per aktie

	2015-06-30	2014-06-30	2014-12-31
Börskurs vid utgången av perioden, kr	330,20	195,00	199,60
Utbetald utdelning, kr	0,31	5,50	5,50
P/E-tal*	43	27	26
Resultat per aktie, kr	2,69	2,75	7,76
Antal aktier, genomsnitt, tusental	69 461	69 461	69 461
Antal utestående aktier, tusental	69 461	69 461	69 461

\*P/E-talet har omräknats till rullande 12 månadersvärde.



## Kvartalsdata

Fakturering per produktgrupp (Tkr)	Q2 2015	Q1 2015	Q4 2014	Q3 2014	Q2 2014	Q1 2014	Q4 2013	Q3 2013	Q2 2013	Q1 2013	Q4 2012	Q3 2012
Video	1 607,6	1 347,5	1 496,2	1 458,3	1 354,0	1 121,2	1 296,6	1 318,8	1 112,8	979,8	1 177,5	1 065,0
Övrigt	8,7	6,8	7,6	3,8	0,7	7,9	1,9	3,6	1,6	1,7	2,0	14,2
<b>TOTALT</b>	<b>1 616,3</b>	<b>1 354,3</b>	<b>1 503,8</b>	<b>1 462,1</b>	<b>1 354,7</b>	<b>1 129,1</b>	<b>1 298,5</b>	<b>1 322,4</b>	<b>1 114,4</b>	<b>981,5</b>	<b>1 179,5</b>	<b>1 079,2</b>
Fakturering per region	Q2 2015	Q1 2015	Q4 2014	Q3 2014	Q2 2014	Q1 2014	Q4 2013	Q3 2013	Q2 2013	Q1 2013	Q4 2012	Q3 2012
EMEA	554,2	470,4	596,1	522,9	478,7	401,5	537,1	511,1	362,5	353,4	484,9	384,9
Americas	859,9	713,0	692,7	758,2	700,4	591,4	580,0	653,0	617,9	512,9	555,9	569,9
Asia	202,2	170,9	215,0	181,0	175,6	136,2	181,4	158,3	134,0	115,2	138,7	124,4
<b>TOTALT</b>	<b>1 616,3</b>	<b>1 354,3</b>	<b>1 503,8</b>	<b>1 462,1</b>	<b>1 354,7</b>	<b>1 129,1</b>	<b>1 298,5</b>	<b>1 322,4</b>	<b>1 114,4</b>	<b>981,5</b>	<b>1 179,5</b>	<b>1 079,2</b>
	Q2 2015	Q1 2015	Q4 2014	Q3 2014	Q2 2014	Q1 2014	Q4 2013	Q3 2013	Q2 2013	Q1 2013	Q4 2012	Q3 2012
Nettoomsättningstillväxt (%)	19,3	19,9	15,8	10,6	21,6	15,0	10,1	22,5	6,8	11,4	16,9	11,1
Bruttovinst (Mkr)	821,7	710,1	784,4	760,9	706,9	569,8	660,6	696,2	568,1	505,3	600,5	548,2
Bruttomarginal (%)	50,8	52,4	52,2	52,0	52,2	50,5	50,9	52,6	51,0	51,5	50,9	50,8
Rörelseresultat (Mkr)	116,5	144,8	199,2	256,5	187,6	72,1	166,0	258,4	126,5	89,3	206,7	168,4
Rörelsemarginal (%)	7,2	10,7	13,2	17,5	13,8	6,4	12,8	19,5	11,4	9,1	17,5	15,6

## Moderbolagets resultaträkning

(Mkr)	Q1-Q2 2015	Q1-Q2 2014	Helår 2014
Nettoomsättning	49,5	29,7	100,5
Bruttovinst	49,5	29,7	100,5
Administrationskostnader	-83,6	-19,6	-43,0
Rörelseresultat	-34,1	10,1	57,5
Finansiella intäkter	8,7	1,1	34,9
Finansiella kostnader	-0,9	-10,8	-37,7
Resultat före skatt	-26,3	0,4	54,7
Bokslutsdispositioner	-	-	478,9
Skatt	-	-	-111,8
Periodens resultat	-26,3	0,4	421,8

## Moderbolagets balansräkning

(Mkr)	2015-06-30	2014-06-30	2014-12-31
Anläggningstillgångar	6,7	9,1	7,9
Fordringar hos koncernbolag	661,7	296,3	984,5
Kundfordringar och andra fordringar	5,9	4,1	1,8
Skattefordringar	41,0	34,8	0,0
Likvida medel	309,3	326,3	113,6
<b>Summa</b>	<b>1 024,6</b>	<b>670,6</b>	<b>1 107,8</b>
Eget kapital	375,6	2,1	423,4
Obeskattade reserver	637,9	510,4	637,9
Skulder till koncernbolag	0,9	0,8	0,9
Kortfristiga skulder	10,2	157,3	45,6
<b>Summa</b>	<b>1 024,6</b>	<b>670,6</b>	<b>1 107,8</b>

## För ytterligare information kontakta:

Johan Lundin, Manager, Investor Relations

Mail: [ir@axis.com](mailto:ir@axis.com)

Tel: +46 (0)46 - 272 18 00

---



Axis AB (publ)

Org.nr. 556241-1065

Emdalavägen 14, 223 69 Lund

Tel: 046 272 18 00

[www.axis.com](http://www.axis.com)

---

Denna rapport innehåller framtidsinriktad information som baseras på Axisledningens nuvarande förväntningar. Även om ledningen bedömer att förväntningarna som framgår av sådan framtidsinriktad information är rimliga, kan ingen garanti lämnas på att dessa förväntningar kommer att visa sig vara korrekta. Följaktligen kan faktiskt framtida utfall variera väsentligt jämfört med vad som framgår i den framtidsinriktade informationen beroende på bl a förändrade förutsättningar avseende ekonomi, marknad och konkurrens, förändringar i lagkrav och andra politiska åtgärder, variationer i valutakurser och andra faktorer.

Informationen är sådan som Axis offentliggör enligt svensk lag om värdepappersmarknad och/eller svensk lag om handel med finansiella instrument. Informationen lämnades för offentliggörande torsdagen den 9 juli kl. 08.00.