



Rejlers är en av Nordens stora teknik konsulter. 1800 experter som arbetar med projekt inom bygg och fastighet, energi, industri och infrastruktur. Hos oss möter du specialiserade ingenjörer med bredd, spets och inte minst energi som skapar resultat. Vi fortsätter att växa snabbt och finns idag på 80 orter runt om i Sverige, Finland och Norge. År 2014 omsatte Rejlers 17 miljarder kronor och B-aktien är noterad på NASDAQ Stockholm.

24 juli 2015

Delårsrapport Rejlers AB januari – juni 2015



Genombrottsorder på norska marknaden

Andra kvartalet

- » Omsättningen ökade med 3 procent till 456,5 MSEK (442,0)
- » Rörelseresultatet blev 20,1 MSEK (0,2)
- » Rörelsemarginalen uppgick till 4,4 procent (0,0)
- » Resultat efter skatt blev 14,9 MSEK (0,7)
- » Resultat per aktie före utspädning blev 1,21 kr (0,04)
- » Resultat per aktie efter utspädning blev 1,21 kr (0,04)

Första halvåret

- » Omsättningen ökade med 3 procent till 908,7 MSEK (880,9)
- » Rörelseresultatet blev 43,0 MSEK (13,6)
- » Rörelsemarginalen uppgick till 4,7 procent (1,5)
- » Resultat efter skatt blev 32,1 MSEK (9,0)
- » Resultat per aktie före utspädning blev 2,61 kr (0,74)
- » Resultat per aktie efter utspädning blev 2,61 kr (0,73)

Kommentar av vd och koncernchef Peter Rejler

Under kvartalet vann vi en genombrottsorder på den norska marknaden värd flera hundra MNOK. Det betydande avtalet tecknade vi med Norkring AS som är Norges största leverantör av markbaserade radiotjänster och digitala televisionstjänster. Avtalet gäller i fem år och omfattar drift och underhåll av Norkrings landsomfattande marknät.

Andra kvartalet visar ett bättre rörelseresultat jämfört med motsvarande period föregående år och ligger i nivå med årets första kvartals resultat. Resultatförbättringen beror dels på en ökad beläggning dels på att den norska verksamheten i andra kvartalet föregående år belastades med projektförluster på 7 MSEK.

Omsättningen ökade med 3 procent under kvartalet jämfört med motsvarande period föregående år. Målsättningen är att succesivt förbättra lönsamheten under fortsatt strategisk tillväxt. Kassaflödet från den löpande verksamheten på 33,8 MSEK är fortsatt starkt och vi har en stabilt låg nettoskuld som möjliggör fortsatta investeringar.

Vi genomför två förvärv i linje med vår ambition att växa inom energiområdet. Det handlar om förvärvet av Carunas verksamhet inom projektledning som stärker vår position som marknadsledande teknikonsult inom eldistribution i

Finland samt ett förvärv inom automationstjänster i Sverige. Totalt sett stärker förvärven vår organisation med 33 ingenjörer.

I Sverige noterar vi en bättre beläggning inom bygg och fastighetsområdet men en sämre beläggning inom mekanik- och processindustrin. Samtidigt ökar efterfrågan på våra tjänster inom energieffektivisering. Under kvartalet har vi tecknat flera stora järnvägsavtal med Trafikverket.

I Finland ser vi en viss återhämtning jämfört med föregående år, speciellt inom telekom och energiområdet. Konjunkturen är fortsatt svag men vi har ändå ökat vår beläggning.

I Norge har vi fortsatt fokus på att förbättra lönsamheten och öka beläggningen. Samtidigt har vi ett behov av att rekrytera ytterligare kompetenser för att möta kundernas behov.

Rejlers kan tack vare sina 1800 specialiserade ingenjörer idag erbjuda ett ökat antal helhetslösningar och allt större projektansvar. Jag är övertygad om att vi genom att leverera hög kvalitet i våra uppdrag, vara en attraktiv arbetsplats och det mest hälsosamma företaget i vår bransch i Norden ska uppnå vårt tillväxtmål 2020-3030-4040.



För ytterligare information kontakta:

Peter Rejler, vd och koncernchef, tel. 070-602 34 24, e-post: peter.rejler@rejlers.se

Mats Åström, finanschef, tel. 072-050 22 40, e-post: mats.astrom@rejlers.se

Omsättning och resultat

	Omsättning, MSEK					Rörelseresultat, MSEK					Rörelsemarginal, %				
	Apr	Apr	Jan	Jan	Helår	Apr	Apr	Jan	Jan	Helår	Apr	Apr	Jan	Jan	Helår
	- jun	- jun	- jun	- jun		- jun	- jun	- jun	- jun		- jun	- jun	- jun	- jun	
2015	2014	2015	2014	2014	2015	2014	2015	2014	2014	2015	2014	2015	2014	2014	
Rejlers Sverige	288,2	290,1	570,6	581,1	1 111,7	17,3	10,1	36,1	37,8	74,9	6,0	3,5	6,3	6,5	6,7
Rejlers Finland	91,0	84,5	179,2	158,8	311,7	5,1	2,9	9,3	3,6	13,6	5,6	3,4	5,2	2,3	4,4
Rejlers Norge	80,1	73,0	161,1	148,4	305,5	0,2	-11,9	0,5	-15,7	-25,6	0,2	neg	0,3	neg	neg
Koncern-															
gemensamt	6,5	5,7	14,7	11,6	25,8	-2,5	-0,9	-2,9	-12,1	-14,3	-	-	-	-	-
Elimineringar	-9,3	-11,3	-16,9	-19,0	-43,2	-	-	-	-	-	-	-	-	-	-
Totalt															
koncernen	456,5	442,0	908,7	880,9	1 711,5	20,1	0,2	43,0	13,6	48,6	4,4	0,0	4,7	1,5	2,8

April-juni 2015

Omsättningen uppgick till 456.5 MSEK (442.0), vilket motsvarar en ökning med 3 procent, jämfört med samma period föregående år. Tillväxten är till största delen organisk.

Rörelseresultatet uppgick till 20.1 MSEK (0.2) vilket motsvarar en rörelsemarginal på 4.4 procent (0.0).

Resultatförbättringen jämfört med föregående år beror dels på att årets kvartal har en dag mer i Sverige än föregående år, dels att den norska verksamheten i andra kvartalet föregående år belastades med projektförluster på 7 MSEK.

Antalet arbetsdagar under kvartalet var 59 (58). Debiteringsgraden uppgick till 76.3 procent (76.3), vilket var bättre än under första kvartalet i år.

Januari-juni 2015

Omsättningen uppgick till 908.7 MSEK (880.9), vilket motsvarar en ökning med 3 procent, jämfört med samma period föregående år. Tillväxten är till största delen organisk.

Rörelseresultatet uppgick till 43.0 MSEK (13.6) vilket motsvarar en rörelsemarginal på 4.7 procent (1.5).

Resultatförbättringen jämfört med föregående år beror på att samma period föregående år belastades med avvecklingskostnader för vd och omvärdering av intressebolag på totalt 8.9 MSEK samt att den norska verksamheten föregående års andra kvartal belastades med projektförluster på 7 MSEK.

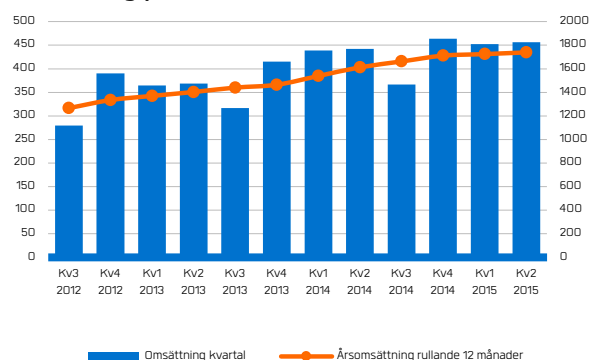
Antalet arbetsdagar under perioden var 120 (120). Debiteringsgraden uppgick till 75.0 procent (75.8).

Kassaflöde och finansiell ställning

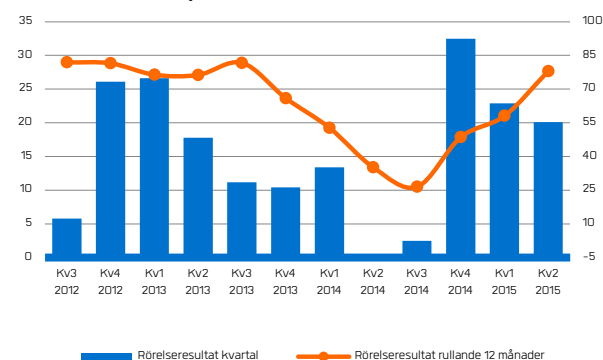
Kassaflödet från den löpande verksamheten uppgick under halvåret till 44.7 MSEK (37.4). Koncernens likvida medel uppgick vid periodens slut till 83.5 MSEK jämfört med 89.8 MSEK den 31 december 2014.

Räntebärande skulder har minskat med 15.1 MSEK sedan den 31 december 2014 och var vid periodens utgång 91.8 MSEK. Nettoskulden uppgick till 51.5 MSEK jämfört med 62.1 per den 31 december 2014. Soliditeten vid periodens slut uppgick till 46.4 procent jämfört med 46.8 per den 31 december 2014. Eget kapital per aktie uppgick till 36.03 kr vid periodens utgång jämfört med 35.83 kr per den 31 december 2014. Koncernens checkräkningskredit på 50.0 MSEK (60.3) är, liksom föregående år, helt outnyttjad.

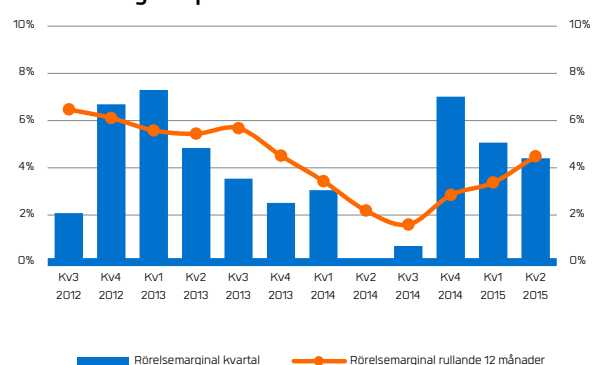
Omsättning per kvartal och rullande 12 månader



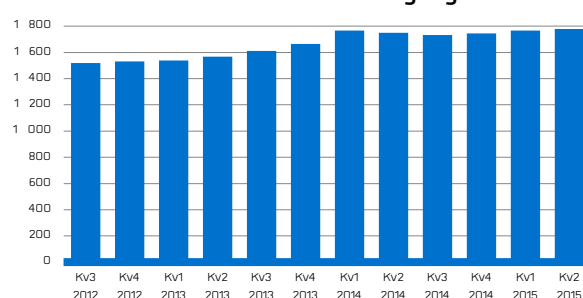
Rörelseresultat per kvartal och rullande 12 månader



Rörelsemarginal per kvartal och rullande 12 månader



Antal medarbetare vid kvartalets utgång



Investeringar

Investeringar i materiella anläggningstillgångar uppgick under första halvåret till 4,6 MSEK (4,2) och investeringar i immateriella anläggningstillgångar till 0,3 MSEK (0,5). Investeringar i dotterbolag och rörelser uppgick till 2,5 MSEK (31,9). Investeringarna i dotterbolag och rörelser utgörs av Energy Business Sweden AB och Automationscenter & Bråvalla Elteknik. Avskrivningar och nedskrivningar uppgick till 14,5 MSEK (15,1).

Medarbetare

Antal medarbetare uppgick vid periodens slut till 1 778 (1 760). Antal årsanställda uppgick till 1 710 (1 685).

7 (16) medarbetare i Finland och 4 (-) i Norge var permitterade vid periodens slut.

Moderbolaget

Nettoomsättningen i moderbolaget uppgick för perioden till 12,7 MSEK (11,6) och resultat före skatt uppgick till -5,7 MSEK (-13,2).

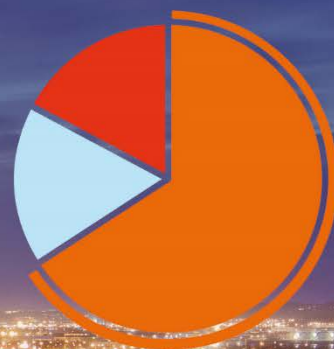
Väsentliga händelser under andra kvartalet och efter periodens slut

Rejlers Norge har tecknat avtal med Norkring AS om drift och underhåll av deras landsomfattande marknät i Norge. Avtalet gäller i fem år och är värt flera hundra MNOK.

Rejlers Finland förvärvar elnätföretaget Carunas verksamhet inom projektledning i Finland med 26 medarbetare som kommer att ingå i den finska verksamheten från den 1 september. Förvärvet stärker vår position som marknadsledande teknikkonsult inom eldistributionsområdet.

Rejlers Sverige växer inom Automation genom att förvärva konsultverksamheten av Automationscenter & Bråvalla Elteknik AB i Norrköping med 7 medarbetare.

Segment Rejlers Sverige



Rejlers erbjuder tekniska konsulttjänster till kunder inom områdena bygg och fastighet, energi, industri och infrastruktur. Rejlers Sverige har kontor på ett 40-tal orter. Tjänsteutbudet omfattar bland annat automation, elkraft, installation, järnväg, mekanik, process och anläggning samt telekom. Segment Sverige står för cirka 62 procent av Rejlers totala omsättning.

Omsättningen i Sverige är oförändrad jämfört med samma kvartal föregående år. Rörelseresultatet för kvartalet uppgick till 17,3 MSEK (10,1), vilket motsvarar en rörelsemarginal på 6,0 procent (3,5). Resultatförbättringen beror på att årets andra kvartal har en arbetsdag mer än motsvarande period föregående år och på engångskostnader för pensioner om 3,5 MSEK i andra kvartalet 2014 samt på en något bättre beläggning.

Marknadsutsikterna för teknik konsulter är positiva. Under andra kvartalet genomförde vi ett förvärv inom automationsområdet och det finns goda förutsättningar att växa framöver. Efterfrågan från mekanik- och processindustrin är fortsatt svag och påverkar både omsättning och resultat negativt.

Rejlers infrastrukturuområde utvecklas positivt och vi har vunnit flera stora järnvägsuppdrag under kvartalet. Vi arbetar också med att ta fram nya tjänster och produkter för att bredda vårt erbjudande till kunderna.

Efterfrågan på Rejlers telekomtjänster är stor då telekomoperatörerna fortsätter att satsa på utbyggnaden av både fiber- och mobilnät. Det svenska landsbygdsprogrammet för telekom har fått godkänt av EU vilket innebär nya möjligheter till uppdrag.

Efterfrågan från våra energikunder är fortsatt god och vi fortsätter att rekrytera elkraftskonsulter. Vi växer inom området energieffektivisering och hanterar allt större uppdrag inom energimättjänster.

Rejlers växer inom bygg- och fastighetsområdet och etablerar en ny grupp med säkerhetskonsulter i Stockholm. Nya bygginvesteringar för bostäder och lokaler förstärker efterfrågan på vår kompetens.

Bedömningen är att industrimarknaden kommer att förbättras under 2015. Efterfrågan på Rejlers automations-tjänster ökar, speciellt för styr- och övervakningssystem. Rejlers verksamhet i Sverige och i Finland har tillsammans fått nya uppdrag i samband med utbyggnaden av kärnkraftverk i Finland. Efterfrågan av uppdrag från papper- och massaindustrin har förbättrats.

Uppdrag (andra kvartalet och efter periodens slut)

- » Rejlers fick bästa placering i ett ramavtal med Trafikverket avseende konsulttjänster inom signal- och banombyggnad för järnväg.
- » Rejlers har, tillsammans med Faveo och WSP, fått i uppdrag av Trafikverket att ta fram förfrågningsunderlag för totalentreprenad för sträckan Flackarp – Arlöv. Syftet är att klara ökningen av tågtrafiken på Södra stambanan.
- » Rejlers har fått i uppdrag av Motala kommun att kartlägga energiförbrukningen i VA-anläggningar.
- » Rejlers har levererat sin första robotcell på många år. Det är en totalleverans åt Hanza Elektromekan.

Nyckeltal – Rejlers Sverige

	Apr – jun 2015	Apr – jun 2014	Jan – jun 2015	Jan – jun 2014	Helår 2014
Omsättning, MSEK	288,2	290,1	570,6	581,1	1 111,7
Rörelseresultat, MSEK	17,3	10,1	36,1	37,8	74,9
Rörelsemarginal, %	6,0	3,5	6,3	6,5	6,7
Antal medarbetare	1 056	1 045	1 056	1 045	1 034

Segment Rejlers Finland



Rejlers har verksamhet på 13 orter i Finland. Rejlers i Finland erbjuder konsulttjänster inom arkitektur, automation, energi, mekanik, miljöteknik och VVS samt totalleveranser till kunder inom områdena bygg och fastighet, energi, industri och infrastruktur. Segment Finland står för cirka 20 procent av Rejlers totala omsättning.

Rejlers Finland ökade omsättningen under andra kvartalet med 8 procent mätt i svenska kronor och med 3 procent mätt i euro. Tillväxten var helt organisk. Rörelseresultatet för kvartalet uppgick till 5,1 MSEK (2,9), vilket motsvarar en rörelsemarginal på 5,6 (3,4) procent. Resultatförbättringen beror främst på fler medarbetare.

Teknikkonsultmarknaden har förbättrats under första halvåret 2015. Kompetens och kvalitet inom konsulttjänster blir återigen viktigt i anbudsprocessen. Vi arbetar med att utveckla nya tjänster för att möta våra kunders behov.

Rejlers växer inom infrastrukturområdet och vi har fått fortsatt förtroende av TeliaSonera att bygga ut och modernisera deras fiber- och mobilnät. Vi är engagerade i andra etappen av Västmetron mellan Helsingfors och Esbo. Projektet kommer att pågå i flera år.

Rejlers förvärv av elnätföretaget Carunas verksamhet inom projektledning kommer att stärka vår position som marknadsledande teknikonsult inom eldistributionsområdet i Finland. Energibolagen och elnätföretagen har ett stort behov av helhetslösningar och av outsourcing av processer vilket ökar efterfrågan på våra uppdrag.

Beläggningen för Rejlers uppdrag inom bygg- och fastighetsområdet har förbättrats. Under kvartalet har vi vunnit flera viktiga uppdrag från offentliga beställare.

Industrimarknaden visar tecken på återhämtning. Investeringarna börjar ta fart inom pappers- och massaindustrin men konkurrensen är fortsatt hård. Rejlers konsulter har ökat sin beläggning inom industriområdet trots att vissa kunder lider av en svag marknadssituation.

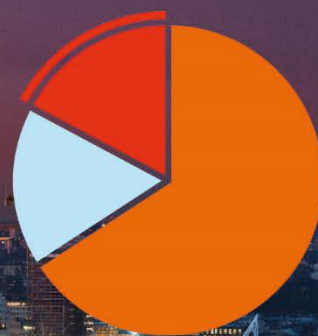
Uppdrag (andra kvartalet och efter periodens slut)

- » Rejlers har fått i uppdrag att projektera alla system för elkraft, belysning, telekom och säkerhet när Åbo universitetscentralsjukhus bygger ett nytt sjukhusområde på totalt 54 000 kvm.
- » Rejlers har tecknat avtal med TeliaSonera för projektledning, logistikhantering och återvinning när TeliaSonera kablifierar sina nät.
- » Rejlers har tecknat avtal med Caruna avseende projektledningstjänster inom eldistributionsområdet. Avtalet gäller i tre år.
- » Rejlers har tecknat avtal med Metsä Board avseende underhållsteknik och projektledning. Uppdraget omfattar alla teknikområden och underhållsprojekt och syftar till att förbättra pappersbrukets effektivitet.

Nyckeltal – Rejlers Finland

	Apr – jun 2015	Apr – jun 2014	Jan – jun 2015	Jan – jun 2014	Helår 2014
Omsättning, MSEK	91,0	84,5	179,2	158,8	311,7
Rörelseresultat, MSEK	5,1	2,9	9,3	3,6	13,6
Rörelsemarginal, %	5,6	3,4	5,2	2,3	4,4
Antal medarbetare	483	468	483	468	453

Segment Rejlers Norge



I Norge erbjuder Rejlers kompetens inom elkraft, elsäkerhet, energideklaration, installation, järnväg och, telekom. Verksamheten finns på 10 orter i landet. Rejlers Norge står för cirka 18 procent av Rejlers totala omsättning.

I Rejlers Norge ökade kvartalets omsättning med 10 procent både mätt i svenska kronor och i norska kronor. Omsättningsökningen är helt organisk. Norge redovisar ett resultat under andra kvartalet på 0,2 MSEK (-11,9). Resultatförbättringen beror främst på att föregående års kvartal belastades med kostnader för projektförluster om 7 MSEK.

Trots att den norska ekonomin har försvagats av oljekrisen är marknadsutsikterna positiva för tekniska konsulttjänster. Norge genomför omfattande energi- och infrastrukturmoderniseringar de kommande åren och nya bygginvesteringar planeras vilket ger oss möjligheter att växa. Vi har starkt fokus på att förbättra lönsamheten och öka beläggningen. Samtidigt har vi ett behov av att rekrytera ytterligare kompetenser för att möta kundernas behov.

Under kvartalet har vi anlitats för stora projekt inom infrastrukturområdet. Telekomoperatörerna planerar att uppgradera sina nät och omorganiserar för att minska kostnader. Detta öppnar upp nya möjligheter för oss till att vinna fler outsourcing-uppdrag av telekomfunktioner.

Under kvartalet har vi tecknat ett betydande avtal värt flera hundra MNOK med Norkring AS som är Norges största leverantör av markbaserade radiotjänster och digitala televisionstjänster. Avtalet gäller i fem år och är ett genombrott för Rejlers Norge. Vi vann uppdraget tack vare vår

erfarenhet och kompetens inom drift och underhåll av landsomfattande kommunikationsnät.

Efterfrågan är god för järnvägsuppdrag relaterade till Inter City projektet och för uppdrag i samband med outsourcing av fraktterminaltjänster.

Vi har etablerat nya kundkontakter inom energiområdet och vunnit flera intressanta uppdrag under kvartalet.

Vi noterar en ökad efterfrågan för uppdrag inom bygg- och fastighetsområdet, som syftar till en effektivare och mer hållbar energianvändning.

Uppdrag (andra kvartalet och efter periodens slut)

- » Rejlers har tecknat avtal med Norkring AS om drift och underhåll av deras landsomfattande marknät i Norge. Avtalet gäller i fem år och är värt flera hundra MNOK.
- » Rejlers har fått i uppdrag att utföra en teknisk due diligence på ledningar och anläggningar för Statnett i samband med ett eventuellt köp av anläggningar från E-CO Energi AS.
- » Rejlers har fått i uppdrag att projektera en ny driftcentral och att ta fram beredskapsplaner för kollektivtrafiken i Oslo.
- » Rejlers har anlitats av Helgelandskraft för projektering av anslutningen av ett nytt vattenkraftverk till stamnätet.

Nyckeltal – Rejlers Norge

	Apr - jun 2015	Apr - jun 2014	Jan - jun 2015	Jan - jun 2014	Helår 2014
Omsättning, MSEK	80,1	73,0	161,1	148,4	305,5
Rörelseresultat, MSEK	0,2	-11,9	0,5	-15,7	-25,6
Rörelsemarginal, %	0,2	neg	0,3	neg	neg
Antal medarbetare	230	236	230	236	247

Koncernen

Resultaträkning i sammandrag

MSEK	Apr - jun 2015	Apr - jun 2014	Jan - jun 2015	Jan - jun 2014	Helår 2014
Omsättning	456,5	442,0	908,7	880,9	1 711,5
Personalkostnader	-321,8	-318,2	-638,7	-635,6	-1 192,0
Övriga externa kostnader	-107,4	-116,0	-212,9	-215,4	-440,6
Av- och nedskrivningar	-7,3	-7,9	-14,5	-15,1	-29,3
Andelar i intressebolag	0,1	0,3	0,4	-1,2	-1,0
Rörelseresultat	20,1	0,2	43,0	13,6	48,6
Finansnetto	-0,5	-1,0	-0,9	-2,6	-3,7
Resultat efter finansnetto	19,6	-0,8	42,1	11,0	44,9
Skatt	-4,7	1,5	-10,0	-2,0	-11,0
Periodens resultat	14,9	0,7	32,1	9,0	33,9
<i>Hänförligt till:</i>					
Moderbolagets aktieägare	14,9	0,7	32,1	9,0	33,9
Aktieägare utan bestämmande inflytande	0,0	0,0	0,0	0,0	0,0
Resultat per aktie före utspädning, kr	1,21	0,04	2,61	0,74	2,78
Genomsnittligt antal aktier	12 321 721	12 321 721	12 321 721	12 078 075	12 200 899
Resultat per aktie efter full utspädning, kr	1,21	0,04	2,61	0,73	2,75
Antal aktier vid periodens slut	12 321 721	12 321 721	12 321 721	12 321 721	12 321 721

Rapport över totalresultatet i sammandrag

MSEK	Apr - jun 2015	Apr - jun 2014	Jan - jun 2015	Jan - jun 2014	Helår 2014
Periodens resultat	14,9	0,7	32,1	9,0	33,9
<i>Poster som kan komma att omklassificeras till resultaträkningen:</i>					
Omräkningsdifferenser av utlandsverksamhet, netto efter skatt	-3,9	5,0	-4,9	8,8	7,0
<i>Poster som inte kommer att omklassificeras till resultaträkningen:</i>					
Omvärderingar av nettopensionsskuld	-	-	-	-	-13,7
Summa övrigt totalresultat	-3,9	5,0	-4,9	8,8	-6,7
Periodens totalresultat	11,0	5,7	27,2	17,8	27,2

Balansräkning i sammandrag

MSEK	30 jun 2015	30 jun 2014	31 dec 2014
Tillgångar			
Anläggningstillgångar			
Goodwill	261,3	254,9	262,6
Övriga immateriella tillgångar	58,9	70,0	65,1
Materiella tillgångar	37,1	35,6	31,5
Övriga anläggningstillgångar	22,1	12,3	22,9
Summa anläggningstillgångar	379,4	372,8	382,1
Omsättningstillgångar			
Kortfristiga fordringar	494,3	491,3	471,5
Likvida medel	83,5	97,7	89,8
Summa omsättningstillgångar	577,8	589,0	561,3
Summa tillgångar	957,2	961,8	943,4
Eget kapital och skulder			
Eget kapital hänförligt till aktieägare i moderföretaget	444,0	432,0	441,4
Innehav utan bestämmande inflytande	0,1	0,1	0,2
Summa eget kapital	444,1	432,1	441,6
Långfristiga skulder			
Avsättningar till pension	43,2	34,4	45,0
Övriga långfristiga skulder	101,9	131,3	110,1
Summa långfristiga skulder	145,1	165,7	155,1
Kortfristiga skulder	368,0	364,0	346,7
Summa skulder och eget kapital	957,2	961,8	943,4
Varav räntebärande skulder	91,8	131,3	106,9
Ställda säkerheter och ansvarsförbindelser	214,5	164,0	214,8

Förändring av eget kapital i sammandrag

MSEK	30 jun 2015	30 jun 2014	31 dec 2014
Eget kapital vid årets ingång	441,6	355,6	355,6
Periodens totalresultat	27,2	17,8	27,2
Förändringar hänförliga till transaktioner med ägarna			
Nyemission	-	83,3	83,3
Utdelning	-24,6	-24,6	-24,6
Summa förändringar hänförliga till transaktioner med ägarna	-24,6	58,7	58,7
Innehav utan bestämmande inflytande	-0,1	0,0	0,1
Eget kapital vid periodens slut	444,1	432,1	441,6

Kassaflödesanalys i sammandrag

MSEK	Apr – jun 2015	Apr – jun 2014	Jan – jun 2015	Jan – jun 2014	Helår 2014
Kassaflöde från löpande verksamhet före förändring av rörelsekapital och betald skatt	18,4	4,9	49,9	37,5	85,9
Betald skatt	-4,7	-3,5	-9,9	-16,7	-21,3
Förändring av rörelsekapital	20,1	27,5	4,7	16,6	3,6
Kassaflöde från löpande verksamhet	33,8	28,9	44,7	37,4	68,2
Kassaflöde från investeringsverksamhet	-3,6	-1,9	-7,1	25,5	7,1
Kassaflöde från finansieringsverksamhet	-34,9	-63,5	-44,0	-15,7	-36,6
Periodens kassaflöde	-4,7	-36,5	-6,4	47,2	38,7
Likvida medel vid periodens början	88,2	133,2	89,8	49,0	49,0
Kursdifferens i likvida medel	0,0	1,0	0,1	1,5	2,1
Likvida medel vid periodens slut	83,5	97,7	83,5	97,7	89,8

Förvärv av dotterbolag och rörelser

Rejlers har den 11 mars 2015 förvärvat 100 procent av aktierna i Energy Business Sweden AB, den svenska verksamheten inom Eneas Energy AB. Energy Business Sweden erbjuder energieffektiva tjänster som ger lägre energiförbrukning i fastigheter och kommuner. Genom förvärvet förstärker vi vår kompetens inom energi- och miljöområdet. Den 22 juni 2015 förvärvades konsult-rörelsen i Automationscenter & Bråvalla Elteknik AB. Förvärvet avser 7 konsulter inom elkonstruktion och DCS/PLC-programmering.

Förvärven har hittills under året bidragit med 2,9 MSEK till omsättningen och -0,1 MSEK till rörelseresultatet. Omstruktureringar av verksamheterna har påverkat resultatet. Om bolaget och rörelsen varit ägt sedan den 1 januari så hade de bidragit med en omsättning på 10,3 MSEK och ett rörelseresultat på -0,6 MSEK. Transaktionskostnaderna för förvärven uppgår till 0,1 MSEK.

Förvärvade företags nettotillgångar vid förvärvstidpunkten

MSEK	Jan – jun 2015
Anläggningstillgångar	1,6
Omsättningstillgångar	8,6
Likvida medel	1,7
Övriga kortfristiga skulder	-8,5
Netto identifierbara tillgångar och skulder	3,4
Goodwill	1,3
Kundvärden	0,5
Uppskjuten skatt på immateriella tillgångar	-
Köpeskillning, likvida medel	5,2
<i>Avgår:</i>	
Likvida medel i förvärvade bolag	-1,7
Ej reglerad köpeskillning	-1,0
Netto kassautflöde under perioden	2,5

Förvärvsanalyserna för de förvärvade verksamheterna är preliminära då tillgångarna inte slutgiltigt analyserats.

Nyckeltal

MSEK	Apr - jun 2015	Apr - jun 2014	Jan - jun 2015	Jan - jun 2014	Helår 2014
Rörelsemarginal, %	4,4	0,0	4,7	1,5	2,8
Soliditet, %	46,4	44,9	46,4	44,9	46,8
Debiteringsgrad, %	76,3	76,3	75,0	75,8	75,3
Antal arbetsdagar	59	58	120	120	248
Antal årsanställda	1 710	1 696	1 710	1 685	1 674
Antal medarbetare vid periodens slut	1 778	1 760	1 778	1 760	1 742
Omsättning per årsanställd, tkr	267	261	531	523	1 022
Rörelseresultat per årsanställd, tkr	12	0	25	8	29
Nettoskuld, MSEK	51,5	68,0	51,5	68,0	62,1
Nettoskuld/EBITDA rullande 12, ggr	0,5	1,12	0,5	1,12	0,8
Resultat per aktie efter skatt, kr	1,21	0,04	2,61	0,74	2,78
Genomsnittligt antal aktier	12 321 721	12 321 721	12 321 721	12 078 075	12 200 899
Eget kapital per aktie vid periodens slut	36,03	35,06	36,03	35,06	35,83
Antal aktier vid periodens slut	12 321 721	12 321 721	12 321 721	12 321 721	12 321 721

Kvartalsöversikt

MSEK	Kv3 2012	Kv4 2012	Kv1 2013	Kv2 2013	Kv3 2013	Kv4 2013	Kv1 2014	Kv2 2014	Kv3 2014	Kv4 2014	Kv1 2015	Kv2 2015
Omsättning												
Sverige	191,9	286,7	266,1	266,0	220,8	279,7	291,0	290,1	231,2	299,4	282,4	288,2
Finland	63,9	76,0	71,1	71,5	58,1	82,5	74,3	84,5	68,7	84,2	88,2	91,0
Norge	27,0	33,4	29,9	33,3	42,1	46,6	75,4	73,0	69,7	87,4	81,0	80,1
Koncerngemensamt mm	-3,5	-7,5	-2,4	-2,2	-4,5	6,1	-1,8	-5,6	-3,1	-6,9	0,6	-2,8
Summa	279,3	388,6	364,7	368,6	316,5	414,9	438,9	442,0	366,5	464,1	452,2	456,5
Rörelseresultat												
Sverige	6,7	31,0	29,9	15,0	14,9	8,7	27,7	10,1	11,9	25,2	18,8	17,3
Finland	7,3	3,3	0,8	3,6	-0,3	7,0	0,7	2,9	4,2	5,8	4,2	5,1
Norge	2,9	1,4	2,5	8,5	4,1	1,8	-3,8	-11,9	-12,6	2,7	0,3	0,2
Koncerngemensamt mm	-11,1	-11,6	-6,3	-9,3	-7,5	-7,1	-11,2	-0,9	-1,0	-1,2	-0,4	-2,5
Summa	5,8	24,1	26,6	17,8	11,2	10,4	13,4	0,2	2,5	32,5	22,9	20,1
Rörelsemarginal												
Sverige	3,5	10,8	11,2	5,6	6,7	3,1	9,5	3,5	5,1	8,4	6,7	6,0
Finland	11,4	4,3	1,1	5,0	neg	8,5	0,9	3,4	6,1	6,9	4,8	5,6
Norge	10,7	4,2	8,4	25,5	9,7	3,9	neg	neg	neg	3,1	0,4	0,2
Koncerngemensamt mm	-	-	-	-	-	-	-	-	-	-	-	-
Summa	2,1	6,2	7,3	4,8	3,5	2,5	3,1	0,0	0,7	7,0	5,1	4,4
Årsanställda												
Sverige	961	963	955	955	963	977	998	995	982	1 006	1 012	1 015
Finland	434	435	430	429	411	417	434	457	418	432	449	459
Norge	74	79	82	114	108	131	236	233	249	242	234	227
Koncerngemensamt mm	12	12	12	12	12	12	12	11	10	10	10	10
Summa	1 482	1 490	1 479	1 510	1 494	1 537	1 680	1 696	1 659	1 690	1 705	1 710

Moderbolaget

Resultaträkning i sammandrag

MSEK	Apr - jun 2015	Apr - jun 2014	Jan - jun 2015	Jan - jun 2014	Helår 2014
Omsättning	6,5	5,7	12,7	11,6	23,8
Personalkostnader	-3,3	-2,2	-8,0	-13,9	-19,7
Övriga externa kostnader	-5,3	-4,1	-9,1	-7,6	-14,3
Avskrivningar	-0,3	-0,3	-0,5	-0,5	-1,0
Rörelseresultat	-2,4	-0,9	-4,9	-10,5	-11,2
Finansnetto	-0,3	-1,2	-0,8	-2,7	66,5
Resultat efter finansnetto	-2,7	-2,1	-5,7	-13,2	55,3
Bokslutsdispositioner	-	-	-	-	-11,2
Skatt	-	-	-	-	-9,3
Resultat efter skatt	-2,7	-2,1	-5,7	-13,2	34,8

Moderbolaget har inga poster att redovisa i övrigt totalresultat varför denna finansiella rapport utelämnas.

Balansräkning i sammandrag

MSEK	30 jun 2015	30 jun 2014	31 dec 2014
Tillgångar			
Anläggningstillgångar			
Immateriella tillgångar	0,8	1,6	1,2
Materiella tillgångar	0,7	0,7	0,6
Finansiella tillgångar	303,7	295,6	303,7
Summa anläggningstillgångar	305,2	297,9	305,5
Omsättningstillgångar			
Kortfristiga fordringar	22,5	7,2	73,6
Likvida medel	35,3	1,2	13,9
Summa omsättningstillgångar	57,8	8,3	87,5
Summa tillgångar	363,0	306,2	393,0
Eget kapital och skulder			
Eget kapital	161,5	143,8	191,8
Obeskattade reserver	30,9	19,7	30,9
Långfristiga skulder	30,9	55,3	42,8
Kortfristiga skulder	139,7	87,4	127,5
Summa skulder och eget kapital	363,0	306,2	393,0

Rejlers aktie

Sista betalkurs för Rejlers serie B var 97,25 kr per aktie vid periodens slut, en ökning med 8 procent jämfört med den 31 december 2014. Den 23 juli 2015 var sista betalkurs för Rejlers aktie av serie B 103,5 kr per aktie. Rejlers aktie är noterad på Nasdaq Stockholm.

Redovisningsprinciper

Denna delårsrapport har för koncernen upprättats i enlighet med IAS 34 Delårsrapportering och RFR 1. Kompletterande redovisningsregler för koncerner. Samma redovisningsprinciper har tillämpats som i den senaste årsredovisningen för både koncernen och moderbolaget. Ett antal ändringar i standarder har trätt ikraft 2015. Ingen av dessa har väsentligt påverkat koncernens räkenskaper och rapportering.

Moderbolagets rapportering är upprättad i enlighet med årsredovisningslagen (ÅRL) samt RFR 2. Redovisning för juridiska personer.

För detaljerad information beträffande bolagets väsentliga risker, osäkerhetsfaktorer och redovisningsprinciper hänvisas till Årsredovisningen för 2014.

Datum för ekonomiska rapporter

Delårsrapport januari–september 2015 23 oktober 2015
Bokslutskommuniké 2015 9 februari 2016

Övriga upplysningar

Det redovisade värdet avseende finansiella instrument redovisade till upplupet anskaffningsvärde överensstämmer med verkligt värde.

Transaktioner med närstående har skett på marknadsmässiga villkor och har inte påverkat koncernens resultat väsentligt.

Stockholm den 24 juli 2015

Rejlers AB (publ)

Ivar Verner

Ordförande

Anders Jonsson
Styrelseledamot

Helena Nordman-Knutson
Styrelseledamot

Jan Samuelsson
Styrelseledamot

Thord Wilkne
Styrelseledamot

Björn Lauber
Arbetsstagarrepresentant

Sten Pettersson
Arbetsstagarrepresentant

Peter Rejler

Styrelseledamot, vd och koncernchef

Informationen i denna delårsrapport är sådan som Rejlers AB är skyldig att offentliggöra enligt lagen om värdepappersmarknaden och/eller lagen om handel med finansiella instrument. Denna information lämnades för offentliggörande den 24 juli 2015 kl. 08.00. Denna rapport finns även på engelska. Den engelska rapporten är en översättning av den svenska. Om avvikelser skulle förekomma är det den svenska rapporten som gäller.

Delårsrapporten har inte varit föremål för granskning av bolagets revisorer.