

DELÅRSRAPPORT

januari - juni 2015



Sparbanken Syd

VD-ord

Vår finansiella ställning är fortsatt mycket stabil och vår kapitalposition uppfyller med god marginal de nya kapitalkrav som infördes under 2014. Finansinspektionen beslutade under juni månad att höja det konkracykliska buffertvärdet till 1,5 % och vi kan sannolikt förvänta oss ytterligare höjningar de kommande åren..

Vi har under ett antal år arbetat med att förbättra och förenkla vårt samarbete med våra samarbetspartners med tyngdpunkt på vår IT-leverantör SDC. Detta för att åstadkomma kundvänligare och mer kostnadseffektiva lösningar. Till följd av Swedbanks köp av Sparbanken Öresund har detta arbete intensifierats och kommer att genomföras inom en kortare horisont än tidigare planerat. Detta får kortsiktiga negativa kostnadseffekter, vilket återspeglas i resultatet för första halvåret där kostnaderna ökat med ca 14 % jämfört med samma period föregående år.

Det första halvåret 2015 präglades fortsatt av ett marknadsläge med negativa räntor och osäkerheter i regulatoriska och politiska beslut. Penningpolitiken har bidragit till historiskt låga räntor och en risk för ökad skuldsättning i kombination med prisökningar på tillgångar. Stockholmsbörsen steg kraftigt under årets första månader, men föll därefter tillbaks i takt med ökad oro i såväl Grekland som Kina, men har under första halvåret ökat med ca 7 %.

Omvärldsfaktorerna visar sig i resultatet för första halvåret genom en minskning av räntenettot på 10 % men en ökning av provisionsnettot på 14 %. Vi fortsätter tålmodigt att möta de utmaningar som det låga ränteläget ger oss i form av minskad lönsamhet och ökad konkurrens om kunderna. Det är glädjande att se att kundaktiviteten ökar, inte bara inom befintlig kundstock utan även genom en tillströmning av nya kunder. Vi har under våren 2015 öppnat ett nytt kontor i Lomma samt flyttat in i mer kundvänliga lokaler i Malmö, två satsningar som fallit ut över förväntan. Ett annat spännande steg togs tillsammans med Frenninge Sparbank, då fusion bankerna emellan innebär att vi också blir verksamma i Sjöbo kommun. Tillväxten och den höga aktiviteten hos våra kunder medförde att sparbankens affärsvolymerna ökade med 6,5 % eller 1,6 Mdr under första halvåret vilket stärker vår övertygelse om att det finns en stor efterfrågan på en självständig äkta sparbank.

Med grund i vår starka finansiella ställning ska vi förvalta vår historia sedan 1827 och utveckla vår modell för att ge kunderna en enkel och tillgänglig sparbank nära våra kunder och därigenom fortsätta att främja sparande och hållbar tillväxt i många år framöver.

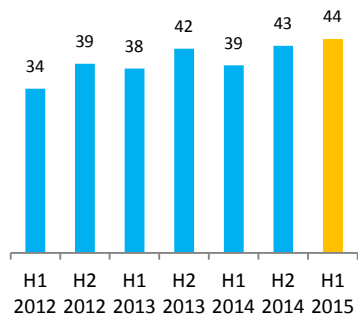


Susanne Kallur
VD

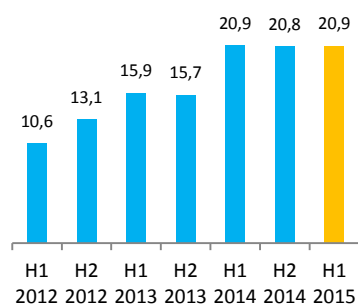
Räntenetto
(Mkr)



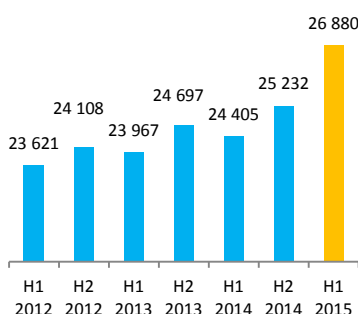
Provisionsnetto
(Mkr)



Total kapitalrelation
(procent)



Affärsvolym
(Mkr)



Första halvåret 2015 (jämfört med första halvåret 2014)

Räntenettet minskade med 10 % (+7 %)

Totala intäkter ökade med 8 Mkr

Kostnader före kreditförluster ökade med 16 Mkr

Bankens kreditförluster uppgick till 6,1 (5,7) Mkr

Periodens rörelseresultat uppgick till 15,2 (24,1) Mkr

Affärsvolymer ökade med 10,1 % eller 2,5 Mdr

Utlåning till allmänheten ökade med 5,2 % eller 329 Mkr

Inlåning från allmänheten ökade med 2,9 % eller 169 Mkr

Första halvåret 2015 (jämfört med 2014-12-31)

Banken har ett eget kapital på 1 188 (1 191) Mkr

Kapitaltäckningsgraden uppgick till 20,9 % (20,8 %)

Utlåning till allmänheten ökade med 3 % och uppgår till 6,6 (6,4) Mkr

Inlåning från allmänheten ökade med 2 % och uppgår till 6,1 (5,9) Mkr

Affärsvolymer ökade med 6,5 % eller 1,6 Mdr

Utlåning till allmänheten ökade med 3,3 % eller 209 Mkr

Inlåning från allmänheten ökade med 2 % eller 118 Mkr

Kapital och likviditet (jämfört med 2014-12-31)

Kärnprimärkapitalrelationen uppgick till 18,5 % (18,3 %)

Total kapitalrelation uppgick till 20,9 % (20,8 %)

Bruttosoliditeten uppgick till 13,04 % (14,05 %)

Likviditetstäckningsgraden uppgick till 258 % (84 %)

Banken har under första halvåret emitterat 250 Mkr inom ramen för vårt obligationsprogram

Sparbanken Syd

Sparbankens resultat

Sparbankens rörelseresultat för perioden uppgick till 15,2 Mkr (24,1 Mkr) vilket är en försämring med 8,9 Mkr. Det lägre rörelseresultatet förklaras främst av minskning i räntenettet till följd av det låga ränteläget och ökade kostnader vilka till stor del är direkt hänförliga till sparbankens strategiska arbete med att fokusera på färre antal leverantörer och kostnadseffektivare IT-lösningar.

Räntenettet för perioden uppgick till 84,1 Mkr (93,6 Mkr) vilket är en minskning med 9,5 Mkr eller 10 % och är en tydlig återspeglning av den negativa reporäntan under första halvåret.

Erhållna utdelningar uppgick till 7,3 Mkr (8,8 Mkr) består huvudsakligen av utdelning från aktieinnehav i Swedbank. Utöver utdelning från Swedbank har sparbanken även erhållit utdelning från sitt innehav i Indecap.

Nettoresultat av finansiella transaktioner uppgick för perioden till 16,3 Mkr (2 Mkr) där det positiva utfallet är hänförligt realiserad vinst vid avyttring av Swedbankaktier samt realiserat resultat vid omsättning av företagsobligationer i sparbankens placeringsportfölj.

Provisionsnettot för perioden uppgick till 44,2 Mkr (38,8 Mkr) vilket är en ökning på 5,4 Mkr eller 14 %. Affärsvolymerna inom området förmedlat sparande och förmedlade bolån har utvecklats väl under första halvåret 2015 vilket återspeglas i provisionsnettot.

Allmänna administrationskostnader ökade för perioden med 14 % och uppgick till 117,1 Mkr (102,8 Mkr). Sparbanken har under de senare åren arbetat strukturerat med att minska kostnadsbasen med ett lyckosamt utfall. Ökningen under första halvåret 2015 är direkt hänförligt till arbetet med att stärka och förbättra samarbetsmodellen med framförallt SDC, vilket tillfälligt ökar sparbankens kostnader. Utöver detta så arbetar banken med en tydlig tillväxtstrategi som bland annat innefattat öppnande av ett nytt kontor i Lomma under våren. Kostnadsökningen ligger därför främst inom IT-kostnader som ökat med 5,1 Mkr jämfört med första halvåret 2014 och Personalkostnader som ökat med 7,3 Mkr jämfört med första halvåret 2014. Sparbanken förväntar sig att dessa kostnader kommer att vara förhöjda under 2015 och 2016 med en marginell påverkan på Sparbankens kapitalbas och kapitalrelationer.

Övriga rörelsekostnader för perioden uppgår till 10,5 Mkr (8,1 Mkr) och ökar med 2,4 Mkr, vilket främst förklaras av ökade marknadsföringskostnader, främst i samband med nyetablering och bankens tillväxtstrategi.

Kreditförlusterna för perioden uppgick till 6,1 Mkr (5,7 Mkr) vilket är 0,4 Mkr högre än första halvåret 2014. Andelen osäkra fordringar netto av utlåning till allmänheten i egen balansräkning uppgick till 0,7 % (1,4 %) och den totala reserveringsgraden uppgick till 56 % (41 %).

Övrigt totalresultat uppgår för perioden till -17,7 Mkr (17,9 Mkr) vilket till största del är en effekt av periodens avyttring av Swedbank-aktier.

Sparbankens ställning

Balansomslutningen uppgår till 8 655 Mkr (8 196 per 2014-12-31) och har ökat med 459 Mkr eller 6 % sedan årsskiftet.

Utlåning i egen balansräkning har ökat med 209 Mkr sedan årsskiftet och uppgår till 6 637 Mkr (6 428 Mkr) och inlåning i egen balansräkning har ökat med 118 Mkr och uppgår till 6 063 Mkr (5 945 Mkr) sedan årsskiftet.

Obligationer och andra räntebärande värdepapper uppgår till 853 Mkr (854 Mkr) och är i stora delar oförändrat sedan årsskiftet samtidigt som utlåning till kreditinstitut och tillgodohavande hos centralbanker ökat med 300 Mkr och uppgår till 578 Mkr (278 Mkr).

Aktier och andelar har under året minskat med 15 Mkr, till största del på grund av avyttring av en del av sparbankens innehav i Swedbank. Marknadsvärdet på det kvarvarande innehavet i Swedbank AB har under perioden minskat med 1 Mkr och uppgår per 2015-06-30 till 93 Mkr.

Sparbanken innehar per 2015-06-30 inte några aktier eller andelar i intresseföretag då innehavet i Cerdo Bankpartner under våren avyttrats utan resultat effekt.

Sparbanken har per 2015-06-12 emitterat 250 Mkr inom ramen för obligationsprogrammet med en löptid på 5 år.

Sparbanken Syd

Sparbankens affärsvolym

Sparbankens totala affärsvolym uppgår per 2015-06-30 till 26,9 Mdkr (25,2 Mdkr 2014-12-31). Detta innebär att affärsvolymen under första halvåret har ökat med 6,5 % vilket är hänförligt till både spara- och lånaprodukter. Inom området Spara har inlåning från allmänheten ökat med 2 % samtidigt som sparande i fonder och försäkring ökar med ca 14 %. Produktområdet Låna ökar med totalt 5 % där utlåning till allmänheten ökar med ca 3 % och förmedlade bolån ökar med ca 9 %. Den totala affärsvolymen och förändringar under första halvåret samt förändringar sedan 2014-06-30 visas även i tabellform på sidan 5.

Sparbankens likviditet

För att säkerställa kort- och långsiktigt likviditetsbehov har sparbanken en väl diversifierad upplåningsportfölj där grundpelaren består av inlåning från allmänheten och som kompletterats med upplåning i marknaden via både certifikat- och obligationsprogram.

I juni 2015 emitterades ytterligare 250 Mkr inom MTN-programmet, med en löptid på 5 år. Obligationerna är noterade på Nasdaq OMX Nordic Stockholm. Sparbankens emitterade obligationer uppgick per 2015-06-30 till totalt 900 Mkr, varav ett förlagslån på 150 Mkr redovisas under Efterställda skulder i balansräkningen (totalt program om 1 000 Mkr). Upplåningen via certifikat uppgick till 170 Mkr (totalt program om 2 000 Mkr).

Sparbankens arbete med likviditet kan delas upp i behov av en Likviditetsreserv samt behov av en Rörelselikviditet för att hantera den löpande verksamheten. Likviditetsreserven beräknas och mäts utifrån Likviditetstäckningsgrad som, enligt krav från Finansinspektionen, ej får understiga 100 %. Vid utgången av första halvåret 2015 uppgick sparbankens likviditetstäckningsgrad till 258 %. Behov av Rörelselikviditet fastställs genom stressade scenarion om in- och utflöde i sparbankens aktiviteter inom clearing och avveckling och säkerställs genom att sparbanken håller en rörelselikviditet i kombination med olika kreditfaciliteter hos andra banker och Riksbanken.

Kapitalposition

Sparbankens totala kapitalrelation ökade något och uppgick per 2015-06-30 till 20,9% jämfört med 20,8 % per 2014-12-31. Kärnprimärkapitalrelationen uppgick till 18,5 % (18,4 %), Totalt riskvägt exponeringsbelopp uppgick till 6,3 Mdr (6 Mdr per 2014-12-31) och ökningen består främst av ökad utlåning inom företagssektorn.

Sparbankens internt bedömda kapitalbehov uppgår per 2015-06-30 till 12,1 % och ett internt mål om 16 %, vilket med god marginal uppfylls. Finansinspektionen beslutade i juni att höja det kontracykliska buffertvärdet till 1,5 %, med effekt från 2016-06-27, något som inte påverkar sparbankens uppsatta interna mål då detta tagit hänsyn till ett kontracykliskt buffertvärde på 2,5 %.

Se not 10 för mer information kring sparbankens kapitalposition.

Risker och osäkerhetsfaktorer

Risk definieras som en potentiellt negativ inverkan på Sparbanken som kan uppstå till följd av nuvarande interna processer eller framtida interna och externa händelser. En risk är sannolikheten för att en händelse ska inträffa i kombination med den effekt som händelsen skulle få på resultat, kapital och värden.

De risker som Sparbanken är eller kan bli exponerad för hanteras genom att styrelsen har en uttalad riskstrategi för att ta på sig, styra och ha kontroll över risker. Sparbankens verksamhet bedrivs så att riskprofilen vid var tidpunkt är anpassad till Bankens intjäning och kapitalbas och att den är i linje med fastställd riskaptit. Banken ska inte exponera sig för risker som äventyrar kapitalmålet eller står i strid med riskprofilen.

Styrelsen har det övergripande ansvaret för riskhantering i Sparbanken samt att fastställa policy och rapporteringsordning för att säkerställa att god intern kontroll och styrning uppnås. VD har det löpande ansvaret för intern styrning och riskkontroll samt för att riktlinjer i Sparbankens Interna regelverk implementeras. Varje chef har det fulla ansvaret att identifiera, mäta, kontrollera och rapportera risker inom den egna verksamheten. Hanteringen av risker ska vara en naturlig och integrerad del av verksamhetsansvaret. Chefen ska verka för ett högt riskmedvetande och för en sund riskkultur inom den egna verksamheten. Compliance är ett ansvar som varje enskild anställda delar oavsett arbetsuppgift i Sparbanken. Var och en förväntas uppfylla sina arbetsuppgifter enligt regelverket, Sparbankens värderingar samt ledningens och funktionen för regelefterlevnads anvisningar. Den oberoende funktionen för Riskkontroll rapporterar till styrelsen beträffande riskexponering, efterlevnad av fastställd riskaptit samt analyserar löpande riskerna i verksamheten. Den oberoende funktionen för Compliance rapporterar till styrelsen beträffande regelefterlevnadsrisk.

Alla relevanta risker som Sparbanken exponeras för ska identifieras och bedömas löpande enligt Bankens Interna regelverk för respektive riskaptit som fastställts av Sparbankens styrelse. Om oönskade risker identifieras, eller om risknivån anses vara alltför hög, ska metoder och åtgärder för att ändra risknivån läggas fram för beslut.

Sparbanken Syd

Risikexponeringen i Sparbanken kan delas in i följande kategorier:

- **Kreditrisk** (Risken för att en motpart inte uppfyller sina finansiella skyldigheter gentemot Banken. Kreditrisk inkluderar koncentrationsrisk och motpartrisk)
- **Operativa risk** (Risken för förluster till följd av icke ändamålsenliga eller otillräckliga interna processer eller rutiner, mänskliga fel, felaktiga system eller externa händelser.)
- **Marknads- och likviditetsrisk** (Risken för förluster till följd av svängningar i räntor, valutor, aktiepriser eller råvarupriser. Likviditetsrisk är risken för att Banken inte ska kunna infria sina betalningsförpliktelser vid respektive förfallotidpunkt utan att kostnaden för att erhålla betalningsmedel ökar avsevärt.)
- **Strategiska risk** (Risken för vikande intjäning med anledning av svårare konkurrensförhållanden, fel strategi eller felaktiga beslut. Strategisk risk inkluderar även ryktesrisk, vilken definieras som risken att varumärke försämras p.g.a. nuvarande eller framtida negativa uppfattningar från bankens intressenter.)

En mer omfattande beskrivning av sparbankens risker finns i dokumentet "Risk- och kapitalhantering – information enligt Pelare III" som återfinns på www.sparbanken.syd.se. Bankens bedömning är att det inte tillkommit några väsentliga risker utöver de risker som beskrivs där.

Händelser efter periodens utgång

Inga händelser av väsentlig betydelse har inträffat sedan 30 juni 2015.

Sparbanken Syd

NYCKELTAL

	2015-06-30	2014-06-30	2014-12-31
Soliditet	13,7 %	14,9 %	14,5 %
Placeringsmarginal	2,0 %	2,4 %	2,3 %
Avkastning på tillgångar	0,4 %	0,5 %	0,3 %
Kärnprimärkapitalrelation	18,5 %	18,4 %	18,3 %
Total kapitalrelation	20,9 %	20,9 %	20,8 %
Räntabilitet på eget kapital	2,0 %	3,2 %	2,3 %
K/I tal efter kreditreserveringar	0,90	0,83	0,88
Reserveringsgrad osäkra kundfordringar	56 %	41 %	52 %
Andel osäkra fordringar	0,7 %	1,4 %	0,8 %
Kreditförlustnivå	0,2 %	0,2 %	0,3 %

VOLYMFÖRÄNDRING UNDER PERIODEN

	2015-06-30	2014-06-30	2014-12-31	Förändring året i %	Förändring Q2 2015- Q2 2014 i %
Inlåning	6 062 835	5 894 302	5 945 069	2,0%	2,9%
Fondsparande, förmedlat	4 858 579	3 900 846	4 253 711	14,2%	24,6%
Försäkringssparande, förmedlat	1 744 121	1 455 288	1 525 909	14,3%	19,8%
Värdepappersdepåer	1 037 256	902 763	980 019	5,8%	14,9%
Total Spara	13 702 791	12 153 199	12 704 708	7,9%	12,8%
Utlåning	6 637 172	6 308 452	6 427 709	3,3%	5,2%
Beviljad men ej utnyttjad kredit	608 307	541 442	630 217	-3,5%	12,3%
Hypoteksutlåning, förmedlad	5 848 526	5 322 323	5 385 107	8,6%	9,9%
Garantier	23 062	27 125	21 337	8,1%	-15,0%
Finansutlåning, förmedlad	60 077	52 225	63 063	-4,7%	15,0%
Total Låna	13 177 144	12 251 567	12 527 433	5,2%	7,6%
Total affärsvolym	26 879 934	24 404 766	25 232 141	6,5%	10,1%

Sparbanken Syd

RESULTATRÄKNING

(tkr)		2015 Jan-Jun	2014 Jan-Jun	2014 Jan-Dec
Ränteintäkter		104 527	127 862	246 714
Räntekostnader		-20 394	-34 224	-60 583
Räntenetto	Not 3	84 133	93 638	186 132
Erhållna utdelningar		7 290	8 816	8 816
Provisionsintäkter	Not 4	53 145	46 348	96 958
Provisionskostnader		-8 916	-7 562	-15 327
Nettoresultat av finansiella transaktioner	Not 5	16 262	2 035	1 729
Övriga rörelseintäkter		545	1 212	1 504
Summa räntenetto och rörelseintäkter		152 459	144 488	279 813
Allmänna administrationskostnader		-117 133	-102 770	-205 144
Avskrivningar på materiella och immateriella anläggningstillgångar		-2 430	-2 830	-5 881
Övriga rörelsekostnader		-10 535	-8 129	-15 557
Summa kostnader före kreditförluster		-130 099	-113 728	-226 583
Resultat före kreditförluster		22 360	30 759	53 230
Kreditförluster, netto	Not 6	-6 054	-5 716	-18 306
Nedskrivning av finansiella anläggningstillgångar		-1 109	-895	-895
Rörelseresultat		15 197	24 148	34 029
Skatt på periodens resultat		1 344	-3 919	-6 183
Periodens resultat		16 540	20 229	27 846

RAPPORT ÖVER TOTALRESULTAT

		2015 Jan-Jun	2014 Jan-Jun	2014 Jan-Dec
Periodens resultat		16 540	20 229	27 846
Övrigt totalresultat				
Poster som ska återföras till resultatet				
Periodens förändringar i verkligt värde på finansiella tillgångar som kan säljas		-2 036	-1 560	5 922
Periodens avyttringar av finansiella tillgångar som kan säljas som redovisas via resultaträkningen		-15 866	-890	-890
Skatt hänförlig till komponenter i övrigt totalresultat		215	49	763
Periodens övriga totalresultat		-17 687	-2 401	5 795
Periodens totalresultat		-1 146	17 828	33 641

Sparbanken Syd

BALANSRÄKNING

(tkr)		2015 30-jun	2014 30-jun	2014 31-dec
Tillgångar				
Kassa och tillgodohavanden hos centralbanker		578 151	27 793	277 891
Utlåning till kreditinstitut		271 358	423 367	341 995
Utlåning till allmänheten	Not 7	6 636 664	6 308 459	6 427 709
Obligationer och andra räntebärande värdepapper		852 669	801 527	853 995
Aktier och andelar		118 751	123 380	134 107
Aktier och andelar intresseföretag		-	21 700	7 000
Immateriella anläggningstillgångar		572	3 311	1 352
Materiella tillgångar – Inventarier		12 251	5 048	7 357
Materiella tillgångar – Byggnader och mark		11 553	11 861	11 707
Uppskjuten skattefordran		48 818	49 221	46 900
Övriga tillgångar		98 992	59 377	63 868
Förutbetalda kostnader och upplupna intäkter		25 242	34 081	22 356
Summa tillgångar	Not 9	8 655 021	7 869 126	8 196 237
Skulder och Eget kapital				
Skulder till kreditinstitut		214 751	175 111	147 322
Inlåning från allmänheten	Not 8	6 062 835	5 894 302	5 945 069
Emitterade värdepapper		919 912	369 155	669 818
Övriga skulder		65 846	44 895	54 808
Upplupna kostnader och förutbetalda intäkter		53 640	60 790	38 535
Efterställda skulder		150 000	150 000	150 000
Summa skulder	Not 9	7 466 983	6 694 254	7 005 552
Obeskattade reserver				
			-	-
Reservfond		1 101 890	1 075 544	1 075 544
Fond för verkligt värde		69 608	79 099	87 294
Periodens resultat		16 540	20 229	27 846
Eget kapital		1 188 038	1 174 872	1 190 684
Summa skulder, obeskattade reserver och eget kapital		8 653 794	7 869 126	8 196 237
Poster inom linjen				
Ställda säkerheter		-	-	-
Ansvarsförbindelser				
- Garantier		23 062	27 125	21 337
- Övriga ansvarsförbindelser		55 944	3 160	19 091
Åtaganden				
Outnyttjad del av beviljade krediter, lånelöften		1 347 774	989 817	1 094 606
Summa poster inom linjen		1 426 779	1 020 101	1 135 034

Sparbanken Syd

RAPPORT ÖVER FÖRÄNDRINGAR I EGET KAPITAL

(tkr)	Reservfond	Fond för verkligt värde	Periodens resultat	Totalt eget kapital
2015-06-30				
Ingående eget kapital 2015-01-01	1 075 543	87 294	27 846	1 190 684
Resultatdisposition:				
Överfört till reservfond	27 846		-27 846	-
Av stämman beslutad utdelning	-1 500			-1 500
Periodens resultat			16 540	16 540
Periodens övrigt totalresultat		-17 687		-17 687
Utgående eget kapital 2015-06-30	1 101 890	69 608	16 540	1 188 038
2014-06-30				
Ingående eget kapital 2014-01-01	999 778	81 500	77 765	1 159 043
Resultatdisposition:				
Överfört till reservfond	77 765		-77 765	-
Av stämman beslutad utdelning	-2 000			-2 000
Periodens resultat			20 229	20 229
Periodens övrigt totalresultat		-2 401		-2 401
Utgående eget kapital 2014-06-30	1 075 543	79 099	20 229	1 174 872
2014-12-31				
Ingående eget kapital 2014-01-01	999 778	81 500	77 765	1 159 043
Resultatdisposition:				
Överfört till reservfond	77 765		-77 765	-
Av stämman beslutad utdelning	-2 000			-2 000
Periodens resultat			27 846	27 846
Periodens övrigt totalresultat		5 795		5 795
Utgående eget kapital 2014-12-31	1 075 543	87 294	27 846	1 190 684

Sparbanken Syd

KASSAFLÖDESANALYS

(tkr)	2015 jan-jun	2014 jan-jun	2014 jan-dec
Den löpande verksamheten			
Rörelseresultat (+)	15 197	24 148	34 029
<i>Justering för poster som inte ingår i kassaflödet</i>			
- Av-/nedskrivningar (+)	3 540	3 725	10 926
- Kreditförluster (+)	6 054	5 716	18 306
Betald inkomstskatt	-1 778	-1 712	-3 364
Kassaflöde från den löpande verksamheten före förändringar av rörelsekapital	23 012	31 877	59 897
Kassaflöde från förändring i rörelsekapital			
Ökning/minskning av utlåning till allmänheten (+/-)	-215 009	-70 290	-202 130
Ökning/minskning av värdepapper (+/-)	-2 114	-193 089	-252 193
Ökning/minskning av in- och upplåning från allmänheten (+/-)	117 765	-199 714	-148 947
Förändring av övriga tillgångar (+/-)	-36 806	-30 904	-21 959
Förändring av övriga skulder (+/-)	26 143	25 979	13 637
Kassaflöde från den löpande verksamheten	-87 010	-436 141	-551 696
Investeringsverksamheten			
Försäljning/inlösen av finansiella tillgångar (+)	7 000	-	14 655
Försäljning av materiella och immateriella tillgångar (+)	172	-	-
Förvärv av materiella och immateriella tillgångar (-)	-6 563	-1 119	-4 366
Kassaflöde från investeringsverksamheten	610	-1 119	10 290
Finansieringsverksamheten			
Utbetald utdelning (-)	-1 500	-2 000	-2 000
Emission av certifikat och obligationer (+)	539 686	418 875	868 463
Återbetalning av certifikat och obligationer (-)	-289 592	-239 517	-388 442
Kassaflöde från finansieringsverksamheten	248 594	177 358	478 021
Periodens kassaflöde	162 194	-259 902	-63 386
Likvida medel vid periodens början	472 565	535 951	535 951
Likvida medel vid periodens slut	634 759	276 049	472 565
I likvida medel ingår kassa, utlåning/skulder till kreditinstitut samt kortfristiga placeringar, jämställda med likvida medel			
Betalda räntor och erhållen utdelning som ingår i kassaflödet från den löpande verksamheten			
Erhållen utdelning	7 290	8 816	12 921
Erhållen ränta	105 222	127 686	247 797
Erlagd ränta	20 060	20 097	61 875

Sparbanken Syd

NOT 1. REDOVISNINGSPRINCIPER

Sparbankens delårsrapport är upprättad i enlighet med IAS 34, delårsrapportering och tillämpliga delar i lagen om årsredovisning i kreditinstitut och värdepappersbolag (ÅRKL) samt Finansinspektionens föreskrifter och allmänna råd (FFFS 2008:25) om årsredovisning i kreditinstitut och värdepappersbolag och samtliga därtill hörande ändringsföreskrifter. Samma redovisningsprinciper och beräkningsgrunder har tillämpats som i den senaste årsredovisningen.

Nya eller reviderade redovisningsprinciper har inte haft någon väsentlig effekt på sparbankens finansiella ställning, resultat eller upplysningar och är oförändrade jämfört med årsredovisningen 2014.

NOT 2. RÖRELSESEGMENT

Ett rörelsesegment är en del av sparbanken som bedriver verksamhet från vilken den kan generera intäkter och ådrar sig kostnader och för vilka det finns fristående finansiell information tillgänglig. Sparbankens verksamhet är koncentrerad till bankverksamhet inom sparbankens geografiska område och den interna redovisningen till högsta beslutande verkställande organ (verkställande direktören) görs på sparbanken som helhet. Sparbanken har enbart ett rörelsesegment.

För upplysningar som ska lämnas enligt IFRS 8.31-34 kring intäkter per produkt/tjänst hänvisas till Not 3 och 4. Sparbanken uppfyller inte kriterierna för redovisning av intäkter avseende information om geografiska områden samt information om större kunder

NOT 3. RÄNTENETTO

(tkr)	2015 jan-jun	2014 jan-jun	2014 jan-dec
Ränteintäkter			
Utlåning till kreditinstitut	402	5 175	7 001
Utlåning till allmänheten	98 617	114 970	224 633
Räntebärande värdepapper	5 506	7 717	15 081
Övriga	3	0	-
Summa ränteintäkter	104 528	127 862	246 714
Räntekostnader			
Skulder till kreditinstitut	5 734	7 477	12 306
Inlåning från allmänheten	9 012	22 100	37 569
Emitterade värdepapper	5 644	4 645	10 707
Övriga	4	2	-
Totala räntekostnader	20 394	34 224	60 583
Räntenetto	84 134	93 638	186 132

NOT 4. PROVISIONSINTÄKTER

(tkr)	2015 jan-jun	2014 jan-jun	2014 jan-dec
Betalningsförmedlingsprovisioner	5 487	5 499	13 235
Utlåningsprovisioner	13 904	9 537	21 018
Inlåningsprovisioner	6 837	6 847	13 679
Provisioner avseende utställda finansiella garantier	153	112	278
Värdepappersprovisioner	17 421	14 242	30 109
Övriga provisioner	9 344	10 111	18 639
Summa	53 145	46 348	96 958

NOT 5. NETTORESULTAT AV FINANSIELLA TRANSAKTIONER

(tkr)	2015 jan-jun	2014 jan-jun	2014 jan-dec
Aktier/andelar	15 909	-	-
Räntebärande värdepapper	102	1 976	1 818
Andra finansiella instrument	271	72	-107
Valutakursförändringar	-21	-13	19
Summa	16 262	2 035	1 729

NOT 6. KREDITFÖRLUSTER, NETTO

(tkr)	2015 jan-jun	2014 jan-jun	2014 jan-dec
Specifik nedskrivning för individuellt värderade lånefordringar			
Periodens bortskrivning för konstaterade kreditförluster	6 871	5 331	19 957
Återförda tidigare gjorda nedskrivningar för kreditförluster som i delårsbokslutet redovisas som konstaterade förluster	-6 763	-5 001	-19 408
Periodens nedskrivning för kreditförluster	7 908	11 108	28 266
Inbetalt på tidigare konstaterade kreditförluster	-200	-623	-2 811
Återförda ej längre erforderliga nedskrivningar för kreditförluster	-1 762	-5 097	-7 698
Kreditförluster netto	6 054	5 717	18 306

NOT 7. UTLÅNING TILL ALLMÄNHETEN

(tkr)	2015-06-30	2014-06-30	2014-12-31
Lånefordringar, brutto			
- offentlig sektor	60 914	8 964	62 937
- företagssektor	3 007 150	2 651 510	2 874 657
- hushållssektor	3 586 011	3 669 408	3 505 705
- övriga	40 549	39 499	40 508
Summa	6 694 624	6 369 381	6 483 806
varav oreglerade fordringar som ingår i osäkra lånefordringar	63 595	117 619	105 760
- företagssektor	50 035	104 535	92 257
- hushållssektor	13 560	13 084	13 503
Osäkra lånefordringar	103 819	148 320	107 553
- företagssektor	92 521	133 582	99 052
- hushållssektor	11 298	14 738	8 501
avgår specifika reserveringar för individuellt värderade fordringar	57 960	60 929	56 097
- företagssektor	50 534	54 112	48 886
- hushållssektor	7 426	6 817	7 211
Lånefordringar, nettobokfört värde	6 636 664	6 308 452	6 427 709

Definitioner:

Oreglerad lånefordran är fordran för vilken räntor, amorteringar och övertrasseringar är förfallna till betalning sedan mer än 60 dagar. Osäker lånefordran är fordran för vilken det är sannolikt att betalningarna inte fullföljs enligt kontraktsvillkoren och för vilken säkerhetens värde ej med betryggande marginal täcker både kapitalbelopp och räntor, inklusive ersättning för eventuella förseningar.

NOT 8. IN- OCH UPPLÅNING FRÅN ALLMÄNHETEN

(tkr)	2015-06-30	2014-06-30	2014-12-31
Allmänheten			
- svensk valuta	6 062 835	5 894 302	5 945 069
Total in- och upplåning från allmänheten	6 062 835	5 894 302	5 945 069
Inlåning per kategori av kunder			
Offentlig sektor	6	975	979
Företagssektor	1 330 038	1 300 918	1 404 284
Hushållssektor	4 579 246	4 559 510	4 407 123
Övriga	153 545	32 900	132 683
Total in- och upplåning från allmänheten	6 062 835	5 894 302	5 945 069

NOT 9. FINANSIELLA TILLGÅNGAR OCH SKULDER

(tkr)	2015-06-30		2014-06-30		2014-12-31	
	Redovisat värde	Verkligt värde	Redovisat värde	Verkligt värde	Redovisat värde	Verkligt värde
Kassa och centralbanker	578 151	578 151	27 793	27 793	277 891	277 891
Utlåning till kreditinstitut	271 358	271 358	423 367	423 367	341 995	341 995
Utlåning till allmänheten	6 636 664	6 654 589	6 308 459	6 324 989	6 427 709	6 447 591
Obligationer och andra räntebärande värdepapper	852 669	852 669	801 527	801 527	853 995	853 995
Aktier och andelar	118 751	118 751	145 080	145 080	141 107	141 107
Övriga tillgångar	98 992	98 992	59 377	59 377	60 338	60 338
Upplupna intäkter	15 977	15 977	14 384	14 384	14 792	14 792
Summa	8 572 562	8 590 487	7 779 987	7 796 517	8 117 828	8 137 709
Icke finansiella tillgångar	82 459		89 139		78 409	
Summa tillgångar	8 655 021		7 869 126		8 196 237	
Skulder till kreditinstitut	214 751	214 751	175 111	175 111	147 322	147 322
Inlåning från allmänheten	6 062 835	6 063 317	5 894 302	5 895 703	5 945 069	5 946 595
Emitterade värdepapper m m	919 912	920 912	369 155	371 775	669 818	672 868
Övriga skulder	63 061	63 061	39 904	39 904	45 652	45 652
Upplupna kostnader	10 341	10 341	25 270	25 270	10 307	10 307
Efterställda skulder	150 000	154 500	150 000	152 175	150 000	153 900
Summa	7 420 898	7 426 881	6 653 742	6 659 938	6 968 168	6 976 645
Icke finansiella skulder	46 085		40 512		37 384	
Summa skulder	7 466 983		6 694 254		7 005 552	

Beräkning av verkligt värde

Verkligt värde på in- och utlåning har beräknats med en diskontering av förväntade framtida kassaflöden där diskonteringsräntan har satts till den aktuella utlåningsränta som tillämpas. För kundfordringar och leverantörsskulder med en kvarvarande livslängd på mindre än sex månader anses det redovisade värdet reflektera verkligt värde. Kund- och leverantörsskulder med en livslängd överstigande sex månader diskonteras i samband med att verkligt värde fastställs.

Verkligt värde på OTC-derivat beräknas som det teoretiska nuvärdet av de enskilda kontrakten, baserat på marknadsparametrar från fristående källor och under antagandet att inga risker och ingen osäkerhet föreligger. Denna beräkning kompletteras sedan med en justering avseende osäkerheter hänförliga till värderingsteknik, motpartsrisk etc. Det verkliga värdet på valutaterminer beräknas genom en diskontering av skillnaden mellan den avtalade terminskursen och den terminskurs som kan tecknas på balansdagen för den återstående kontraktsperioden. Diskontering görs till riskfri ränta baserad på statsobligationer. Det verkliga värdet på räntederivat värderas genom nuvärdet av det kassaflöde som sammanhänger med det finansiella instrumentet. Räntekurvan som används för diskontering av kassaflödet är baserad på observerbar marknadsdata.

Sparbanken Syd

I nedanstående tabeller lämnas upplysningar om hur verkligt värde bestäms för finansiella instrument. Uppdelning av hur verkligt värde bestäms utifrån följande tre nivåer:

Nivå 1: enligt priser noterade på en aktiv marknad för samma instrument

Nivå 2: utifrån direkt eller indirekt observerbar marknadsdata som inte inkluderas i nivå 1

Nivå 3: utifrån indata som inte är observerbar på marknaden

2015-06-30 (tkr)	Nivå 1	Nivå 2	Nivå 3	Summa
Kassa och tillgodohavande hos centralbanker	578 151	-	-	578 151
Utlåning till kreditinstitut	-	271 358	-	271 358
Utlåning till allmänheten	-	6 654 589	-	6 654 589
Obligationer och andra räntebärande värdepapper	817 669	-	35 000	852 669
Aktier och andelar	92 999	-	-	92 999
Derivat	-	50 436	-	50 436
Summa tillgångar	1 488 819	6 976 383	35 000	8 500 202
Skulder till kreditinstitut	-	214 751	-	214 751
Inlåning från allmänheten	-	6 063 317	-	6 063 317
Emitterade värdepapper m m	751 000	169 912	-	920 912
Derivat	-	50 436	-	50 436
Efterställda skulder	154 500	-	-	154 500
Summa skulder	905 500	6 498 416	-	7 403 916

2014-06-30 (tkr)	Nivå 1	Nivå 2	Nivå 3	Summa
Kassa och tillgodohavande hos centralbanker	27 793	-	-	27 793
Utlåning till kreditinstitut	-	423 367	-	423 367
Utlåning till allmänheten	-	6 324 989	-	6 324 989
Obligationer och andra räntebärande värdepapper	766 527	-	35 000	801 527
Aktier och andelar	103 859	-	-	103 859
Derivat	-	22 656	-	22 656
Summa tillgångar	898 180	6 771 012	35 000	7 704 192
Skulder till kreditinstitut	-	175 111	-	175 111
Inlåning från allmänheten	-	5 895 703	-	5 895 703
Emitterade värdepapper m m	202 490	169 285	-	371 775
Derivat	-	22 656	-	22 656
Efterställda skulder	152 175	-	-	152 175
Summa skulder	354 665	6 262 755	-	6 617 420

Sparbanken Syd

2014-12-31 (tkr)	Nivå 1	Nivå 2	Nivå 3	Summa
Kassa och tillgodohavande hos centralbanker	277 891	-	-	277 891
Utlåning till kreditinstitut	-	341 995	-	341 995
Utlåning till allmänheten	-	6 447 591	-	6 447 591
Obligationer och andra räntebärande värdepapper	818 995	-	35 000	853 995
Aktier och andelar	114 585	-	-	114 585
Derivat	-	27 376	-	27 376
Summa tillgångar	1 211 471	6 816 962	35 000	8 063 433
Skulder till kreditinstitut	-	147 322	-	147 322
Inlåning från allmänheten	-	5 946 595	-	5 946 595
Emitterade värdepapper m m	503 050	169 818	-	672 868
Derivat	-	27 376	-	27 376
Efterställda skulder	153 900	-	-	153 900
Summa skulder	656 950	6 291 111	-	6 948 061

Posten obligationer och andra räntebärande värdepapper i nivå 3 avser ett förlagslån som inte kan beräknas och värderas till verkligt värde på ett tillförlitligt sätt. Förlagslånet är upptaget till anskaffningsvärde och har en förfallodag per den 1 oktober 2016. Sparbanken har i dagsläget inga intentioner att avyttra detta förlagslån i förtid.

I posten Aktier och andelar har ingen information om verkligt värde lämnats avseende aktieinnehav om 25 752 tkr, avseende aktieinnehav i Sparbankernas Kort AB, SDC A/S samt Indecap AB. Sparbanken bedömer att ett verkligt värde inte kan beräknas på ett tillförlitligt sätt samt att marknaden för dessa aktieinnehav är begränsad. Sparbanken har i dagsläget inga intentioner om att avyttra dessa innehav.

NOT 10. KAPITALTÄCKNING

För fastställande av sparbankens lagstadgade kapitalkrav gäller Capital requirements regulation and directive (CRR och CRD IV) samt svensk lagstiftning i form av lagen (2006:1371) om kapitaltäckning och stora exponeringar samt Finansinspektionens föreskrifter om tillsyns krav och kapitalbuffertar (FFFS 2014:12).

För sparbankens vidkommande syftar reglerna till att stärka sparbankens motståndskraft mot finansiella förluster och därigenom skydda sparbankens kunder. Reglerna innebär att sparbankens kapitalbas (eget kapital och eventuellt upptagna förlagslån etc.) med marginal ska täcka dels de föreskrivna minimikapitalkraven, vilket omfattar kapitalkraven för kreditrisker, marknadsrisker och operativa risker (Pelare I) och dessutom skall omfatta beräknat kapitalkrav för ytterligare identifierade risker i verksamheten (Pelare II) i enlighet med sparbankens interna kapitalutvärderingspolicy (IKU). Avslutningsvis ska institut hålla diverse kapitalbuffertar där kapitalkonserveringsbufferten är den första som införts och som påverkar Sparbanken.

Sparbanken har en fastställd plan för storleken på kapitalbasen på några års sikt (kapitalplan) som baseras på

- Sparbankens riskprofil,
- Identifierade risker med avseende på sannolikhet och ekonomisk påverkan,
- Stresstester och scenarioanalyser,
- Förväntad utlåningsexpansion och finansierings möjligheter, samt
- Ny lagstiftning, konkurrenternas ageranden och andra omvärldsförändringar.

Översynen av kapitalplanen är en integrerad del av arbetet med sparbankens årliga verksamhetsplan. Planen följs upp vid behov och en årlig översyn förs för att säkerställa att riskerna är korrekt beaktade och avspeglar sparbankens verkliga riskprofil och kapitalbehov.

Sparbanken Syd

Kapitalbas (tkr)	2015-06-30	2014-06-30	2014-12-31
Kärnprimärkapital			
Reservfond	1 118 430	1 095 773	1 103 390
Orealiserat resultat fond för verkligt värde	69 608	-	-1 267
Avgår: Föreslagen/bedömd utdelning	-893	-1 011	-1 500
Avgår: Immateriella tillgångar	-572	-3 311	-1 352
Kärnprimärkapital brutto	1 186 573	1 091 451	1 099 271
Avdrag *	-19 257	-	-
Kärnprimärkapital netto	1 167 316	1 091 451	1 099 271
Supplementärt kapital			
Förlagslån	150 000	150 000	150 000
Supplementärt kapital netto	150 000	150 000	150 000
Kapitalbas	1 317 316	1 241 451	1 249 271

* Avser avdrag av innehav i kärnprimärkapitalinstrument i enheter i den finansiella sektorn i enlighet med EU:s förordning nr 575/2013.

Kapitalkrav (tkr)	2015-06-30		2014-06-30		2014-12-31	
Kreditrisk enligt schablonmetoden	Kapitalkrav	Riskvägt exponeringsbelopp	Kapitalkrav	Riskvägt exponeringsbelopp	Kapitalkrav	Riskvägt exponeringsbelopp
1. Stater och centralbanker	9 764	122 046	9 844	123 053	9 380	117 249
2. Kommuner	-	-	-	-	-	-
3. Administrativa organ, icke-kommersiella företag samt trossamfund	-	-	145	1 813	-	-
4. Institutsexponeringar	8 028	100 351	8 435	105 434	6 945	86 815
5. Företagsexponeringar	272 908	3 411 348	238 398	2 979 975	245 305	3 066 311
6. Hushållsexponeringar	97 879	1 223 482	96 610	1 207 624	99 409	1 242 609
7. Exponeringar med säkerhet i fastighet	49 395	617 443	48 152	601 898	50 013	625 158
8. Oreglerade poster	9 086	113 572	14 331	179 136	16 504	206 294
9. Poster förknippade med särskilt hög risk	3 477	43 466	-	-	4 516	56 447
10. Säkerställda obligationer	401	5 008	2 820	35 255	2 010	25 128
11. Aktier	8 351	104 382	5 380	67 244	4 204	52 544
12. Övriga poster	11 267	140 839	19 254	240 673	7 931	99 143
Summa kapitalkrav för kreditrisker	470 555	5 881 936	443 368	5 542 103	446 216	5 577 697
Operativa risker (tkr)						
Schablonmetoden	33 850	423 125	31 823	397 793	33 850	423 125
Summa kapitalkrav för operativa risker	33 850	423 125	31 823	397 793	33 850	423 125
Totalt minimikapitalkrav	504 405	6 305 061	475 192	5 939 895	480 066	6 000 822
Kärnprimärkapitalrelation		18,5%		18,4%		18,3%
Total kapitalrelation		20,9%		20,9%		20,8%

Sparbanken har i beslut från Finansinspektionen den 10 juni 2015 fått godkänt att använda delårsresultatet i kapitalbasberäkningen förutsatt att de revisionsansvariga kan styrka att avdrag för förutsebara kostnader och utdelningar gjorts i enlighet med EU:s förordning 575/2013 och att beräkningen av dessa skett i enlighet med EU:s förordning 241/2014. Denna granskning är genomförd av bankens revisorer.

Sparbanken Syd

Kapitaltäckningsanalys (tkr)	2015-06-30	2014-06-30	2014-12-31
Riskvägt belopp	6 305 061	5 939 892	6 000 822
Kapitalbas	1 317 316	1 241 451	1 249 271
varav kärnprimärkapital	1 167 316	1 091 451	1 099 271
Kapitalkrav enligt Basel I	504 405	475 192	480 066
Överskott av kapital enligt Basel I	812 911	766 260	769 205
Kapitalrelation	20,9%	20,9%	20,8%
Kärnprimärkapitalrelation	18,5%	18,4%	18,3%
Kapitalkrav för kapitalkonserveringsbuffert	157 762	-	150 021
Kärnprimärkapital tillgängligt efter Pelare II och kapitalkonserveringsbuffert	404 404	-	499 188

Kapitalrelationer och buffertar	Pelare I	Pelare II	Övriga buffertar	Summa
Kärnprimärkapital	4,5%	1,5%	2,6%	8,6%
Primärt kapital	6,0%	1,5%	2,6%	10,1%
Kapitalbas	8,0%	1,5%	2,6%	12,1%

Det lagstadgade kravet på 8 % enligt Pelare I uppgår för sparbanken till 504 405 tkr och uppfylls med god marginal då kapitalbasen uppgår till 1 317 316 tkr. Sparbankens kapitalbas överstiger även kravet på startkapital på 5 MEUR enligt lag (2004:297) om bank- och finansieringsrörelse.

Pelare II utgörs av Sparbankens egen bedömning av kapitalbehov som ej omfattas inom Pelare I. Posten övriga buffertar består av kapitalkonserveringsbuffert som infördes under 2014 och kapitalplaneringsbuffert. Från och med 2015-09-13 införs även en kontryckisk buffert på 1% och per 2016-06-27 till 1,5%.

ÖVRIGA UPPLYSNINGAR

Delårsrapporten har varit föremål för granskning av bankens revisorer.

Informationen i denna rapport är sådan som Sparbanken Syd är skyldig att offentliggöra och själv har valt att offentliggöra enligt lagen om värdepappersmarknaden (2007:528) och lagen om handel med finansiella instrument (1991:980). Informationen kommer att offentliggöras den 25 augusti 2015 kl. 16.00 (CET).

Denna rapport innehåller förutsägelser som speglar ledningens syn på vissa framtida händelser och finansiella resultat. Även om banken bedömer att förutsägelserna bygger på rimliga förväntningar ges inga garantier för att dessa visar sig vara korrekta. Utfallet kan avvika kraftigt från förutsägelserna, på grund av exempelvis makroekonomiska händelser, förändringar i räntenivåer och valutakurser, ändrade konkurrensförutsättningar samt förändringar i regelverk och andra statliga åtgärder.

Ytterligare upplysningar lämnas av:

- VD Susanne Kallur, tel: 070-305 19 09
- Marknadschef Andreas Narsell, tel: 0411- 82 21 57.

Sparbanken Syd (548000-7425)
Box 252, 271 25 Ystad
Telefon: 0411-82 20 00
www.sparbankensyd.se

Sparbanken Syd


STYRELSENS OCH VERKSTÄLLANDE DIREKTÖRENS UNDERSKRIFT

Styrelsen och verkställande direktören intygar härmed att delårsbokslutet för januari - juni ger en rättvisande översikt av sparbankens verksamhet, ställning och resultat samt beskriver väsentliga risker och osäkerhetsfaktorer som sparbanken står inför.

Ystad 2015-08-25



Hans Boberg
Ordförande



Eva Munck Forslund
Vice ordförande



Susanne Kallur
Verkställande Direktör




Mats Persson



Catherine Ehrensvärd



Anne Looström



Thomas Mårtensson



Henric Appelkvist



Kjell Ulmfeldt



Kwame Moore



Rolf Ericsson
Personalrepresentant



Andreas Nilsson
Personalrepresentant

Till styrelsen i Sparbanken Syd org nr 548000-7425

Inledning

Vi har utfört en översiktlig granskning av den finansiella delårsinformationen i sammandrag (delårsrapporten) för Sparbanken Syd per 30 juni 2015 och den sexmånadersperiod som slutade per detta datum. Det är styrelsen och verkställande direktören som har ansvaret för att upprätta och presentera denna delårsrapport i enlighet med IAS 34 och lag om årsredovisning i kreditinstitut och värdepappersbolag. Vårt ansvar är att uttala en slutsats om denna delårsrapport grundad på vår översiktliga granskning.

Den översiktliga granskningens inriktning och omfattning

Vi har utfört vår översiktliga granskning i enlighet med Standard för översiktlig granskning International Standard on Review Engagements ISRE 2410 *Översiktlig granskning av finansiell delårsinformation utförd av företagets valda revisor*. En översiktlig granskning består av att göra förfrågningar, i första hand till personer som är ansvariga för finansiella frågor och redovisningsfrågor, att utföra analytisk granskning och att vidta andra översiktliga granskningsåtgärder. En översiktlig granskning har en annan inriktning och en betydligt mindre omfattning jämfört med den inriktning och omfattning som en revision enligt International Standards on Auditing och god revisionssed i övrigt har.

De granskningsåtgärder som vidtas vid en översiktlig granskning gör det inte möjligt för oss att skaffa oss en sådan säkerhet att vi blir medvetna om alla viktiga omständigheter som skulle kunna ha blivit identifierade om en revision utförts. Den uttalade slutsatsen grundad på en översiktlig granskning har därför inte den säkerhet som en uttalad slutsats grundad på en revision har.

Slutsats

Grundat på vår översiktliga granskning har det inte kommit fram några omständigheter som ger oss anledning att anse att delårsrapporten inte, i allt väsentligt, är upprättad i enlighet med IAS 34 och lag om årsredovisning i kreditinstitut och värdepappersbolag.

Ystad den 25 augusti 2015

Ernst & Young AB

Niklas Paulsson

Auktoriserad revisor