

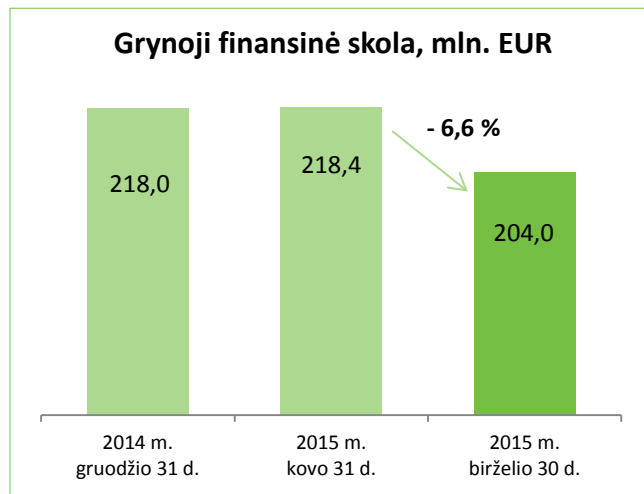
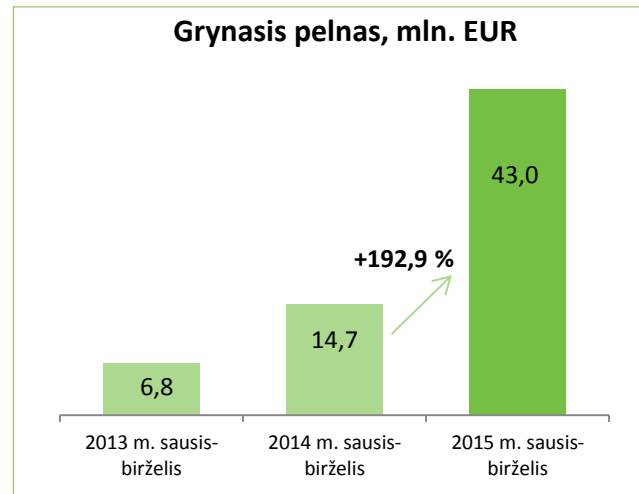
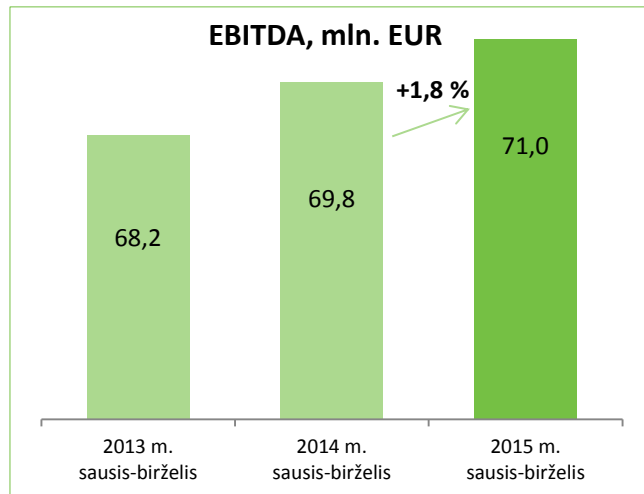
LESTO 2015 m. šešių mėnesių finansiniai rezultatai

2015-08-31

lesto

Energija. Pažanga. Patikimumas.

LESTO pagrindiniai finansiniai rodikliai

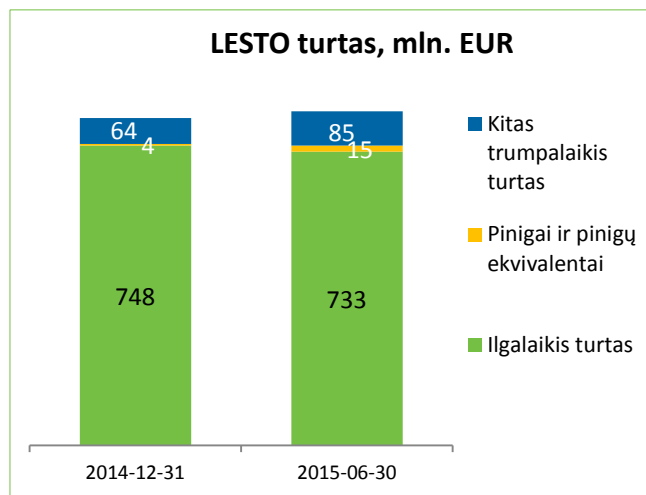


Pelningumo rodikliai	2014 m. sausis–birželis	2015 m. sausis–birželis
Grynasis pelningumas, proc.	4,53	14,71
Veiklos pelningumas, proc.	5,62	17,65
EBITDA marža, proc.	21,52	24,27
ROA*, proc.	2,06	10,44
ROE**, proc.	3,15	21,01

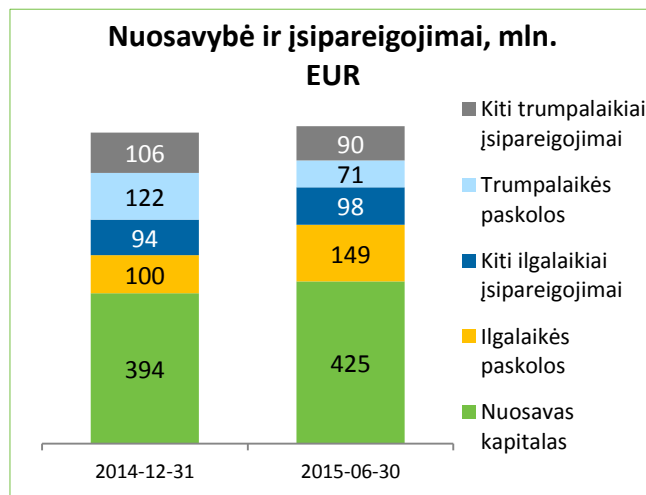
*Turto pelningumas (ROA) = ataskaitinio laikotarpio grynas pelnas (nuostolis)*2 / [(ataskaitinio laikotarpio pradžios turtas + ataskaitinio laikotarpio pabaigos turtas) / 2];

**Nuosavybės pelningumas (ROE) = ataskaitinio laikotarpio grynas pelnas (nuostolis)*2 / [(ataskaitinio laikotarpio pradžios nuosavas kapitalas + ataskaitinio laikotarpio pabaigos nuosavas kapitalas) / 2].

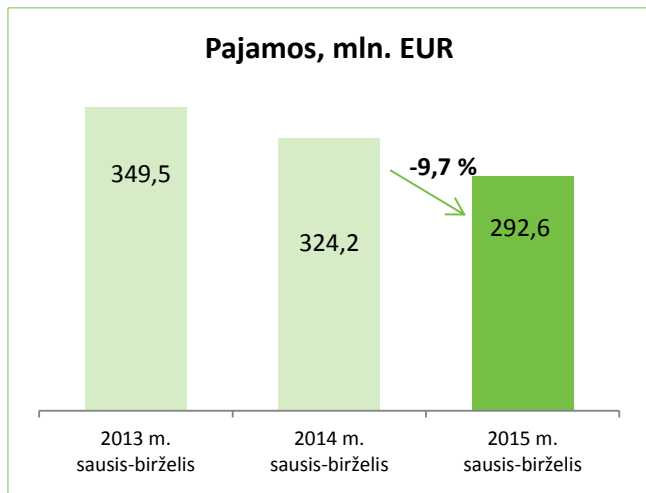
Turtas, nuosavybė ir įsipareigojimai



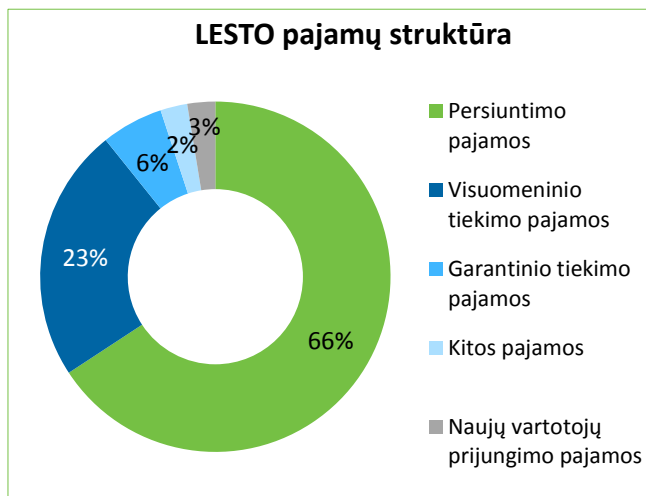
Ilgalaikis turtas sudaro 88,0 % viso turto. Ilgalaikis turtas ataskaitiniu laikotarpiu sumažėjo 2,0 %.



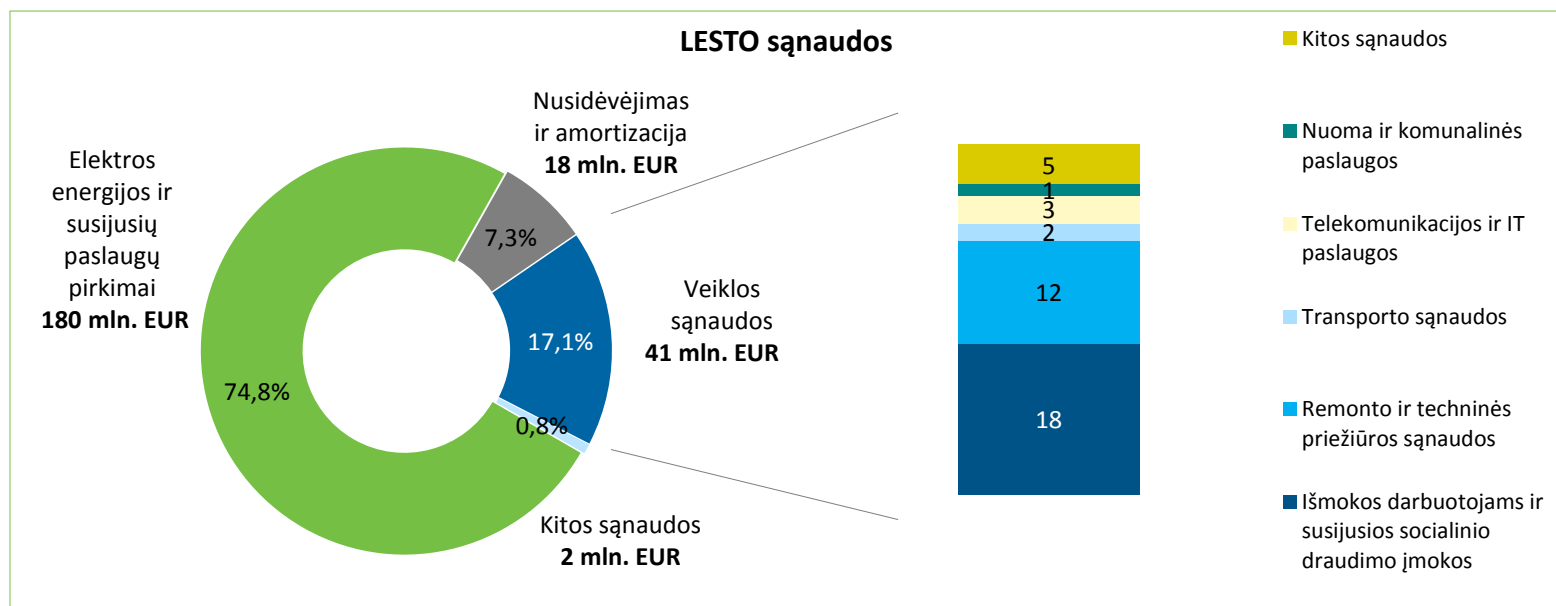
Nuosavas kapitalas 1,04 karto viršija turimus įsipareigojimus. Finansinės skolos sudaro 53,8 % visų įsipareigojimų.



2015 m. 6 mėnesių LESTO pajamos, lyginant su tuo pačiu 2014 m. laikotarpiu, sumažėjo 31,6 mln. EUR (9,7%) ir sudarė 292,6 mln. EUR.



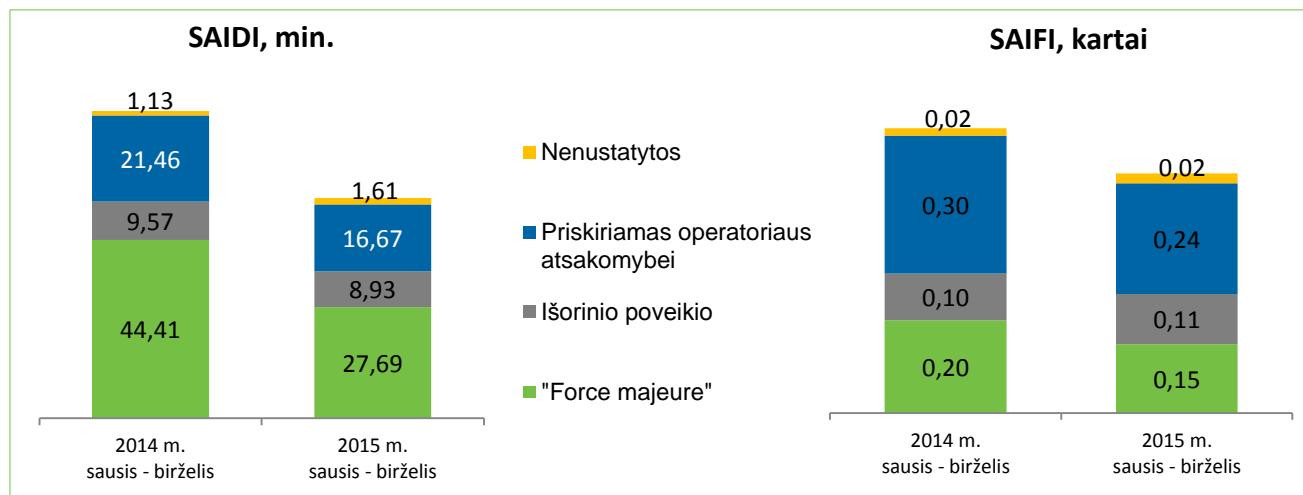
Pagrindinis LESTO pajamų šaltinis – elektros energijos persiuntimas; per 2015 m. 6 mėnesius persiuntimo pajamos sudarė 66 % Bendrovės pajamų.



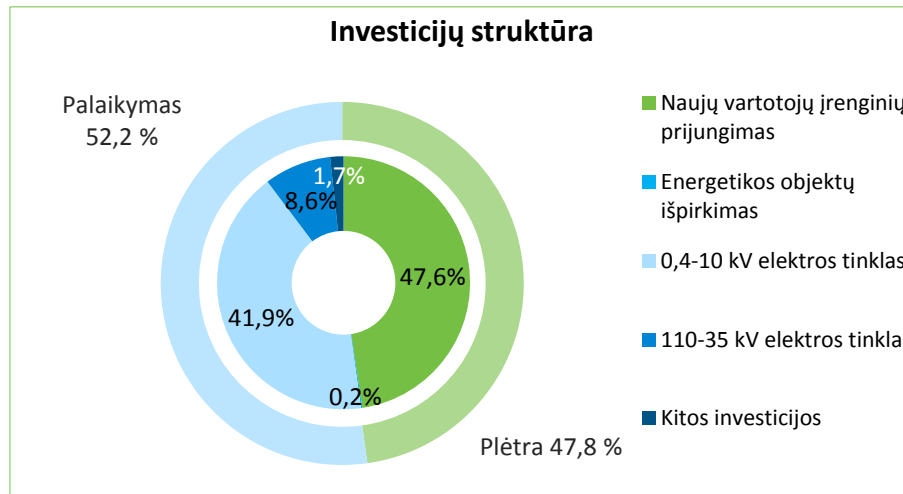
Elektros energijos ir susijusių paslaugų pirkimo sąnaudos per 2015 m. 6 mėnesius, lyginant su 2014 m. atitinkamu laikotarpiu, sumažėjo 34 mln. EUR (15,9%) ir sudarė 180,3 mln. EUR.

2015 m. 6 mėnesių LESTO veiklos sąnaudos, lyginant su tuo pačiu 2014 m. laikotarpiu, padidėjo 1,2 mln. EUR (2,9%) ir sudarė 41,3 mln. EUR.

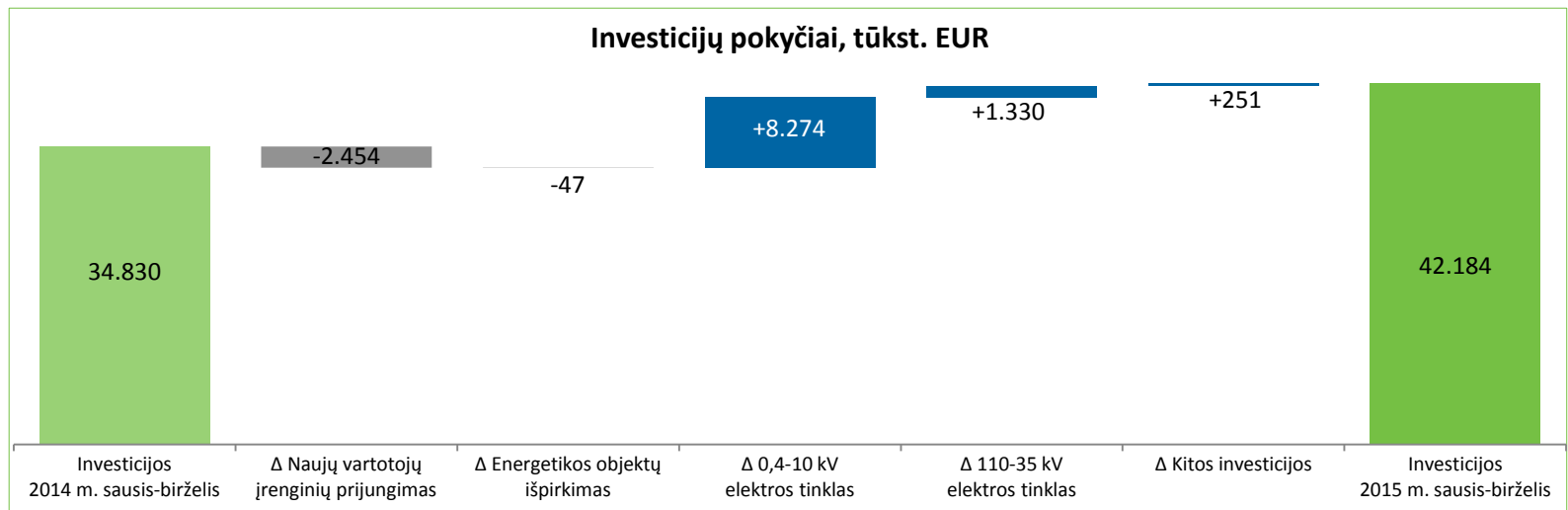
Veiklos rodikliai



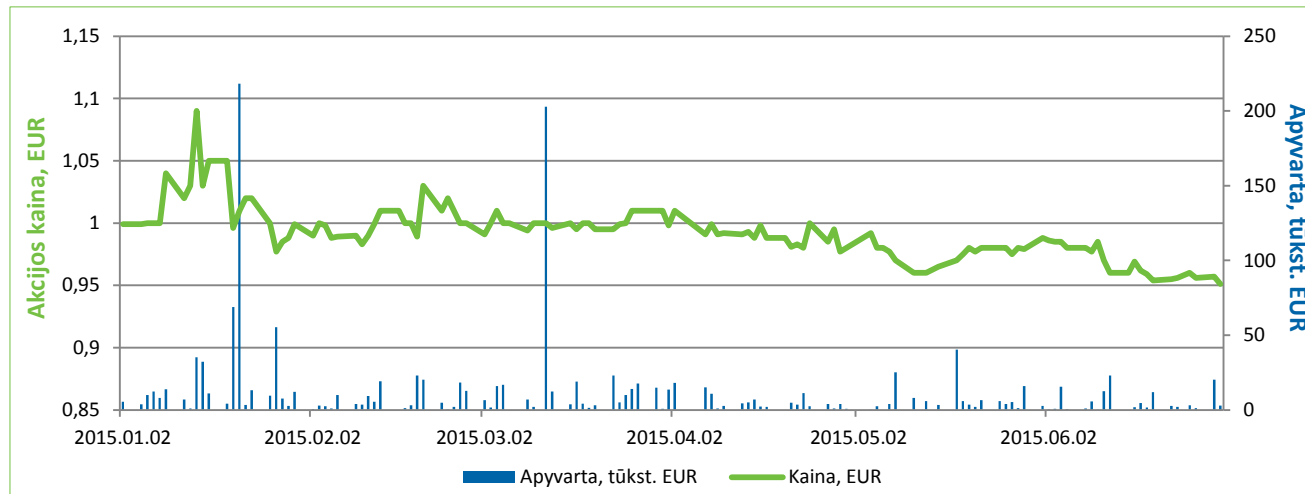
	2014 m. sausis–birželis	2015 m. sausis–birželis
Gauta elektros energijos į skirstomąjį tinklą, mln. kWh	4.477	4.532
Skirstymo technologiniuose įrenginiuose sąnaudos, mln. kWh	310	283
Skirstymo technologiniuose įrenginiuose sąnaudos, %	6,9	6,2
Persiųstos elektros energijos kiekis, mln. kWh	4.167	4.250
Parduotos elektros energijos kiekis, mln. kWh	1.642	1.589



2015 m. 6 mėnesių investicijos, lyginant su tuo pačiu 2014 m. laikotarpiu, padidėjo 7,4 mln. EUR (21,1%) ir sudarė 42,2 mln. EUR. Investicijų augimą lėmė išaugusios investicijos į 0,4-10 kV elektros tinklų rekonstravimą.



Akcijų kaina ir akcininkai



Per 2015 m. 6 mėnesius
LESTO akcijos atpigo 4,8 %.
Vidutinė svertinė 2015 m. 6
mėnesių LESTO akcijos
kaina 0,993 EUR.

2015.06.30 Bendrovė turėjo
7.090 akcininkus. Pagrindinis
LESTO akcininkas, valdantis
94,39% akcijų, yra „Lietuvos
energija“, UAB

AB LESTO

Įm. kodas 302577612

PVM kodas 100005809812

Aguonų g. 26, Vilnius, 03212 Lietuva

Tel. (8 5) 277 7524

Faks. (8 5) 277 7514

info@lesto.lt

www.lesto.lt

The logo for AB Lesto, featuring the word "lesto" in a bold, lowercase, sans-serif font. The letter "o" is stylized with a circular graphic element consisting of horizontal lines.

Energija. Pažanga. Patikimumas.