

# Delårsrapport

## Januari–september 2015



### Tredje kvartalet

- > Nettoomsättningen ökade under tredje kvartalet med 30 procent till 1 906 Mkr (1 462). I lokala valutor ökade nettoomsättningen med 12 procent
- > Rörelseresultatet uppgick till 389 Mkr (257), vilket motsvarar en rörelsemarginal på 20,4 procent (17,5)
- > Resultatet efter skatt uppgick till 289 Mkr (193)
- > Resultatet per aktie uppgick till 4,16 kr (2,77)

### Januari – september

- > Nettoomsättningen ökade under perioden med 24 procent till 4 876 Mkr (3 946). I lokala valutor ökade nettoomsättningen med 5 procent
- > Rörelseresultatet uppgick till 650 Mkr (516), vilket motsvarar en rörelsemarginal på 13,3 procent (13,1)
- > Resultatet efter skatt uppgick till 476 Mkr (384)
- > Resultatet per aktie uppgick till 6,85 kr (5,52)

## VD-kommentar

Under det tredje kvartalet ökade försäljningen med 30 procent jämfört med samma period 2014. För årets första nio månader var tillväxttakten 24 procent. Tillväxten i kvartalet drevs primärt av en god försäljning i USA. Gynnsamma valutakurseffekter mot framför allt den amerikanska dollarn hade en fortsatt positiv inverkan.

Axis har fortsatt ambitionen att driva utvecklingen inom nätverksbaserade säkerhetslösningar. Under september månad presenterade Axis ett stort antal nya innovativa produkter och lösningar. På kameraside lanserades AXIS F34 som är en diskret, kostnadseffektiv produkt riktad mot kontor och butiker. Samtidigt introducerades bland annat nya modeller inom Axis Q-serie, utomhusanpassade mini-domekameror med inbyggd mikrofon och högtalare, samt en ny kamera i vår framgångsrika AXIS P55-serie. Som en del i satsningen att erbjuda totala och intelligenta lösningar har vi breddat portföljen med AXIS Guard Suite; en serie egenutvecklade videoapplikationer som

möjliggör ett smart och effektivt säkerhetssystem med proaktiv videoövervakning. Vi fortsätter att stärka vårt forsknings- och utvecklingsarbete och är glada över att under kvartalet tilldelats utmärkelsen Good Design Award 2015 av Japanese Institute of Design Promotion för AXIS Q61-serien.

Jag är stolt över att Axis i snabb takt möter marknadens behov och identifierar nya trender med bibehållen kvalitet och ansvarstagande i alla led. Tillsammans med partner fortsätter vi bygga stark lokal närvaro, möta marknadens behov och leda utvecklingen.



Ray Mauritsson  
Verkställande direktör

Om Axis Communications Axis erbjuder intelligenta säkerhetslösningar som möjliggör för en smartare och säkrare värld. Som marknadsledare inom nätverkvideo driver Axis branschutvecklingen genom att kontinuerligt lansera innovativa nätverksprodukter, baserade på öppna plattformar, som adderar ökat kundvärde och distribueras i ett globalt partnersätverk. Axis har långsiktiga relationer med partner och erbjuder dem kunskap och banbrytande nätverksprodukter på befintliga och nya marknader. Axis har över 2 000 engagerade anställda i över 40 länder runt om i världen och arbetar med ett nätverk av fler än 75 000 partner i 179 länder. Axis är ett svenskt företag som grundades 1984 och är noterat på NASDAQ Stockholm (AXIS). Mer information om Axis finns på [www.axis.com](http://www.axis.com).



## Händelser under tredje kvartalet

### Utveckling av den framgångsrika AXIS P55-serien

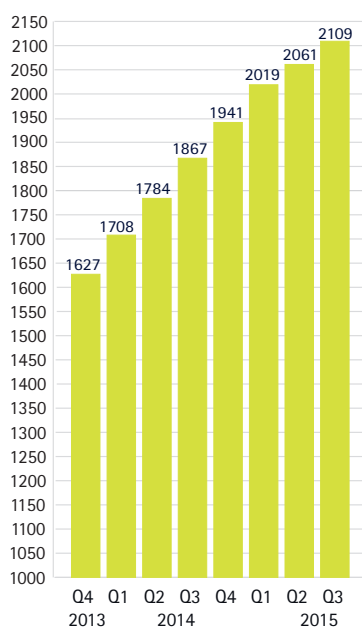
AXIS P55-serien stärktes under kvartalet med 4 nya PTZ-nätverkskameror. De nya kamerorna har utrustats med inbyggda smarta applikationer. Tack vare stöd för AXIS Camera Station kan ytterligare applikationer enkelt och effektivt hanteras av kamerorna. AXIS P55-serie riktar sig främst mot mellanstora installationer och tack vare de utvecklade modellerna har Axis idag en av marknadens bredaste portföljer av PTZ-kameror.



### Stärkt erbjudande för kritiska installationer

Axis lanserade under september vidareutvecklade versioner av AXIS Q1755 och AXIS Q1755-E. De nya kameramodellerna har utrustats med Wide Dynamic Range - Dynamic Capture för ytterligare bildskärpa. Kamerorna erbjuder dessutom förbättrad ljuskänslighet, dag/natt-funktionalitet samt ljudupptagning av CD-kvalitet vilket möjliggör effektiv ljudanalys. AXIS Q1755 är väl lämpad för övervakning av entréer, parkeringsplatser och kritiska öppna ytor. Tack vare inbyggda smarta applikationer kan operatörer meddelas i realtid för att effektivt hantera uppkomna situationer.

### Antal anställda



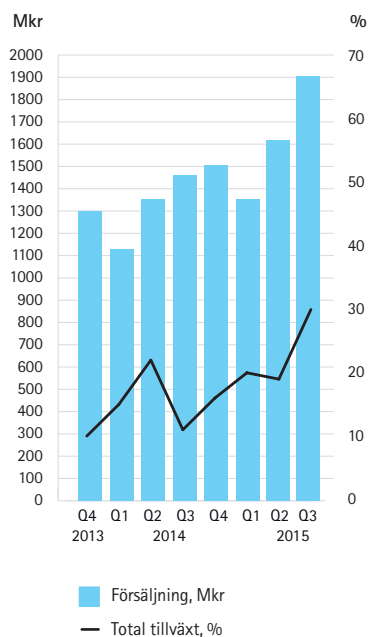
### Diskret övervakningslösning för mindre installationer

AXIS F34 är ett komplett och kostnadseffektivt övervakningssystem för mindre installationer bestående av fyra nätverkskameror och en huvudenhet. Övervakningssystemet är paketerat med all nödvändig hård- och mjukvara och är lätt att köpa, installera och hantera. Butiksägare kan via fjärrstyrning enkelt övervaka och hantera systemet med en mobil enhet och säkerställa en trygg miljö för kunder och anställda.

### Fortsatt expansion

Axis fortsätter att expandera och stärka den lokala närvaron. Under kvartalet öppnades det första egna kontoret i Kenya. Lokala resurser med god marknadskännedom och närhet till marknaden är en viktig del i strategin att fortsätta etableringen i expansiva tillväxtregioner.

## Försäljning



# Kommentarer till resultat- och balansräkning

## Nettoomsättning

### Tredje kvartalet

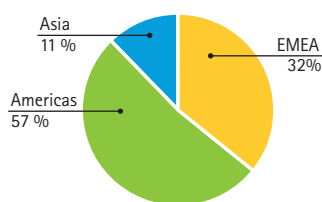
Nettoomsättningen för tredje kvartalet uppgick till 1 906 Mkr (1 462), vilket var en ökning med 30 procent. I lokala valutor var tillväxten 12 procent. Valutaeffekter påverkade omsättningen positivt med 270 Mkr.

Region EMEAs försäljning uppgick under tredje kvartalet till 602 Mkr (523), motsvarande en tillväxt på 15 procent. I lokal valuta uppgick tillväxten till 10 procent. Med undantag för delar av den östeuropeiska marknaden, som fortsatt påverkas negativt av politisk oro, visade region EMEA en stabil utveckling.

Region Americas försäljning uppgick under tredje kvartalet till 1 085 Mkr (758), motsvarande en tillväxt på 43 procent. I lokal valuta uppgick tillväxten till 16 procent. På den amerikanska marknaden noterades en positiv återhämtning i försäljningen orsakad av de störningar i leveranskedjan som påverkade försäljningen negativt under andra kvartalet.

Region Asias försäljning uppgick under tredje kvartalet till 219 Mkr (181), motsvarande en tillväxt på 21 procent. I lokal valuta uppgick tillväxten till 0 procent. Under perioden uppvisade den sydostasiatiska marknaden en god utveckling. Axis fortsätter att stärka den lokala närvaron i regionen och bygga långsiktiga relationer.

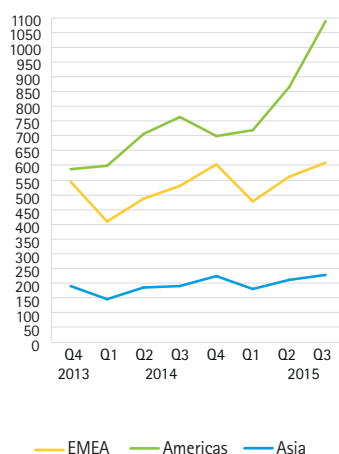
## Försäljning per region Q3 2015



### Januari - september

Nettoomsättningen för perioden januari–september uppgick till 4 876 Mkr (3 946), en ökning med 24 procent i svenska kronor och 5 procent i lokal valuta. Valutaeffekter påverkade omsättningen i perioden positivt med 750 Mkr.

## Försäljning per region, Mkr



Fakturering per produktgrupp (Mkr)	Q3 2015	Q3 2014	Q1-Q3 2015	Q1-Q3 2014	Helår 2014	Q414-Q315 12 månader
Video	1 885,5	1 458,3	4 840,6	3 933,5	5 429,7	6 336,8
Övrigt	20,2	3,8	35,7	12,4	20,0	43,3
<b>TOTALT</b>	<b>1 905,7</b>	<b>1 462,1</b>	<b>4 876,3</b>	<b>3 945,9</b>	<b>5 449,7</b>	<b>6 380,1</b>

Fakturering per region (Mkr)	Q3 2015	Q3 2014	Q1-Q3 2015	Q1-Q3 2014	Helår 2014	Q414-Q315 12 månader
EMEA	602,2	522,9	1 626,8	1 403,1	1 999,2	2 222,9
Americas	1 084,8	758,2	2 657,7	2 050,0	2 742,7	3 350,4
Asia	218,7	181,0	591,8	492,8	707,8	806,8
<b>TOTALT</b>	<b>1 905,7</b>	<b>1 462,1</b>	<b>4 876,3</b>	<b>3 945,9</b>	<b>5 449,7</b>	<b>6 380,1</b>



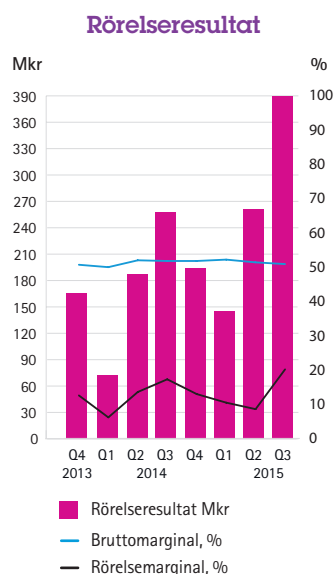
## Resultat

### Tredje kvartalet

För tredje kvartalet uppgick rörelseresultatet till 389 Mkr (257), vilket motsvarar en rörelsemarginal på 20,4 procent (17,5). Den starka rörelsemarginalen förklaras väsentligen av säsongsmissigt lägre kostnader i kombination med en ökad försäljning. Bruttomarginalen uppgick under kvartalet till 51,1 procent (52,0). Resultatet före skatt blev 389 Mkr (253). Resultatet efter skatt uppgick till 289 Mkr (193). Valutakursförändringar påverkade rörelseresultatet positivt med 24 Mkr, jämfört med motsvarande period föregående år.

### Januari – september

Koncernens rörelseresultat uppgick under perioden till 650 Mkr (516), vilket motsvarar en rörelsemarginal på 13,3 procent (13,1). Bruttomarginalen uppgick till 51,4 procent (51,6). Resultatet före skatt var 649 Mkr (511) och resultatet efter skatt 476 Mkr (384). Valutakursförändringar påverkade rörelseresultatet positivt med 71 Mkr, jämfört med föregående år.



Resultaträkning i sammandrag (Mkr)	Q3 2015	Q3 2014	Q1-Q3 2015	Q1-Q3 2014	Helår 2014	Q414-Q315 12 månader
Nettoomsättning	1 905,7	1 462,1	4 876,3	3 945,9	5 449,7	6 380,1
Bruttovinst	973,6	760,9	2 505,4	2 037,6	2 822,0	3 289,8
Bruttomarginal, %	51,1	52,0	51,4	51,6	51,8	51,6
Rörelseresultat	388,7	256,5	650,0	516,2	715,4	849,2
Rörelsemarginal, %	20,4	17,5	13,3	13,1	13,1	13,3
Resultat före skatt	388,7	253,2	649,4	511,0	713,9	852,3

## Kassaflöde, investeringar och finansiell ställning

Kassaflödet från den löpande verksamheten uppgick för perioden januari – september till 513 Mkr (582). Nettoinvesteringarna uppgick till 132 Mkr (104), varav aktiverade utvecklingskostnader uppgick till 61 Mkr (38). Axis hade vid periodens utgång 774 Mkr (432) i likvida medel samt icke utnyttjade lånefaciliteter om 50 Mkr (500). Därmed disponerade bolaget totalt 824 Mkr (932) per den 30 september 2015.

## Eget kapital

Koncernens eget kapital uppgick till 1 572 Mkr (939). Totalt antal aktier vid årets slut var 69 461 250 (69 461 250). Axis har inga utestående optionsprogram. Koncernens soliditet var 57,1 procent (43,1) per den 30 september 2015.

(Mkr)	Aktiekapital	Övrigt tillskjutet kapital	Andra reserver	Balanserad vinst	Summa eget kapital
Ingående balans 2014-01-01	0,7	279,2	-18,6	675,6	936,9
Summa totalresultat för perioden	-	-	0,5	383,6	384,1
Utdelning	-	-	-	-382,0	-382,0
Utgående balans 2014-09-30	0,7	279,2	-18,1	677,2	939,0
Ingående balans 2015-01-01	0,7	279,2	-15,6	832,8	1 097,1
Summa totalresultat för perioden	-	-	20,4	475,9	496,3
Utdelning	-	-	-	-21,5	-21,5
Utgående balans 2015-09-30	0,7	279,2	4,8	1 287,2	1 571,9

## Moderbolaget

Moderbolagets verksamhet är främst inriktad på koncerngemensam förvaltning. Moderbolaget har inga anställda. Under perioden uppgick omsättningen till 82 Mkr (74) och rörelseresultatet till -17 Mkr (44). Vid periodens utgång uppgick likvida medel till 312 Mkr (351) och upplåningen var 0 Mkr (0). Inga investeringar har gjorts under perioden.



## Utsikter

Aktiviteten på marknaden och tillströmningen av nya projekt gör att Axis syn på marknadens nuvarande tillväxttakt är oförändrad. En viktig faktor för fortsatt stark tillväxt är ökad penetration i installationer för mindre system samt på tillväxtmarknader. För att möta efterfrågan på marknaden samt behålla positionen som marknadsledande leverantör av nätverksbaserade videolösningar kommer Axis att fortsätta utveckla och lansera ett stort antal innovativa produkter, vidareutveckla partnernätverket, rekrytera mer personal samt fortsätta expandera globalt.

## Övrigt

### Risker och osäkerhetsfaktorer

I Axis verksamhet finns ytterligare ett antal risker och osäkerhetsfaktorer, vilka omnämns i årsredovisningen för 2014. Inga väsentliga nya risker har tillkommit under 2015.

### Redovisningsprinciper

Denna delårsrapport är upprättad i enlighet med årsredovisningslagen samt IAS 34, Delårsrapportering. För information om tillämpade redovisningsprinciper hänvisas till årsredovisningen för 2014. Redovisningsprinciperna är oförändrade jämfört med de som tillämpades 2014.

### Årsstämma

Axis årsstämma kommer att äga rum måndagen den 13 april 2016 kl. 17.00 i Lund. Lokal meddelas senare.

### Axis aktie

Bolagets aktie är noterad på NASDAQ Stockholm på listan Large Cap under symbolen AXIS. Axis aktie hade en omsättning under perioden januari–september 2015 på 37 547 061 aktier, vilket gav en genomsnittlig omsättning på 199 718 aktier per börsdag till ett värde av 63 709 070 SEK. Snittkurs för aktien under perioden var 318,30 SEK.

### Rapporttillfällen

Under verksamhetsåret 2016 kommer Axis att rapportera vid följande tillfällen:

Bokslutskommuniké: 26 januari

Tremånadersrapport: 14 april

Halvårsrapport: 12 juli

Niomånadersrapport: 20 oktober

Lund den 15 oktober 2015

Ray Mauritsson  
*Verkställande direktör*



# Granskningsrapport

Revisors rapport över översiktlig granskning av finansiell delårsinformation i sammandrag (delårsrapport) upprättad i enlighet med IAS 34 och 9 kap. årsredovisningslagen.

## Inledning

Vi har utfört en översiktlig granskning av delårsrapporten för Axis AB (publ) för perioden 1 januari till 30 september 2015. Det är styrelsen och verkställande direktören som har ansvaret för att upprätta och presentera denna finansiella delårsinformation i enlighet med IAS 34 och årsredovisningslagen. Vårt ansvar är att uttala en slutsats om denna finansiella delårsinformation grundad på vår översiktliga granskning.

## Den översiktliga granskningens inriktning och omfattning

Vi har utfört vår översiktliga granskning i enlighet med International Standard on Review Engagements ISRE 2410 Översiktlig granskning av finansiell delårsinformation utförd av företagets valda revisor. En översiktlig granskning består av att göra förfrågningar, i första hand till personer som är ansvariga för finansiella frågor och redovisningsfrågor, att utföra analytisk granskning och att vidta andra översiktliga granskningsåtgärder. En översiktlig granskning har en annan inriktning och en betydligt mindre omfattning jämfört med den inriktning och omfattning som en revision enligt ISA och god revisionsssed i övrigt har. De granskningsåtgärder som vidtas vid en översiktlig granskning gör det inte möjligt för oss att skaffa oss en sådan säkerhet att vi blir medvetna om alla viktiga omständigheter som skulle kunna ha blivit identifierade om en revision utförts. Den uttalade slutsatsen grundad på en översiktlig granskning har därför inte den säkerhet som en uttalad slutsats grundad på en revision har.

## Slutsats

Grundat på vår översiktliga granskning har det inte kommit fram några omständigheter som ger oss anledning att anse att delårsrapporten inte, i allt väsentligt, är upprättad för koncernens del i enlighet med IAS 34 och årsredovisningslagen samt för moderbolagets del i enlighet med årsredovisningslagen.

Lund den 15 oktober 2015  
PricewaterhouseCoopers AB

Ola Bjärehäll  
*Auktoriserad revisor*  
*Huvudansvarig revisor*

## Koncernens totalresultat

(Mkr)	Q3 2015	Q3 2014	Q1-Q3 2015	Q1-Q3 2014	Helår 2014	Q414-Q315 12 månader
Nettoomsättning	1 905,7	1 462,1	4 876,3	3 945,9	5 449,7	6 380,1
Kostnad för sålda varor och tjänster	-932,1	-701,2	-2 370,9	-1 908,3	-2 627,7	-3 090,3
<b>Bruttovinst</b>	<b>973,6</b>	<b>760,9</b>	<b>2 505,4</b>	<b>2 037,6</b>	<b>2 822,0</b>	<b>3 289,8</b>
Andra intäkter och värdeförändringar	-26,2	1,8	-25,8	10,1	-1,6	-37,5
Försäljnings- och marknadsföringskostnader	-280,9	-259,9	-875,2	-741,1	-1 019,6	-1 153,7
Administrationskostnader	-52,5	-50,2	-230,4	-165,0	-226,7	-292,1
Forsknings- och utvecklingskostnader	-225,3	-196,1	-724,0	-625,4	-858,7	-957,3
<b>Rörelseresultat *</b>	<b>388,7</b>	<b>256,5</b>	<b>650,0</b>	<b>516,2</b>	<b>715,4</b>	<b>849,2</b>
Finansnetto	0,0	-3,3	-0,6	-5,2	-1,5	3,1
<b>Resultat före skatt</b>	<b>388,7</b>	<b>253,2</b>	<b>649,4</b>	<b>511,0</b>	<b>713,9</b>	<b>852,3</b>
Skatt	-99,5	-60,7	-173,5	-127,4	-174,6	-220,7
<b>Periodens resultat</b>	<b>289,2</b>	<b>192,5</b>	<b>475,9</b>	<b>383,6</b>	<b>539,3</b>	<b>631,6</b>
Övrigt totalresultat						
Poster som senare kan komma att omföras till resultaträkningen						
Valutakursdifferenser	10,9	-1,5	20,4	0,5	2,9	22,8
<b>Övrigt totalresultat för perioden, netto efter skatt</b>	<b>10,9</b>	<b>-1,5</b>	<b>20,4</b>	<b>0,5</b>	<b>2,9</b>	<b>22,8</b>
<b>Summa totalresultat för perioden</b>	<b>300,1</b>	<b>191,0</b>	<b>496,3</b>	<b>384,1</b>	<b>542,2</b>	<b>654,4</b>
Summa totalresultat hänförligt till:						
Moderbolagets aktieägare	300,1	191,0	496,3	384,1	542,2	654,4
Periodens resultat per aktie, kr	4,16	2,77	6,85	5,52	7,76	9,09
Antal aktier, genomsnitt, tusental	69 461	69 461	69 461	69 461	69 461	69 461

\*Nettoeffekter av valutaförändringar i underliggande fordringar och skulder i utländsk valuta har påverkat rörelseresultatet negativt med 26 Mkr (positivt 2 Mkr) för tredje kvartalet och negativt med 25 Mkr (positivt 9 Mkr) för perioden januari-september.

## Koncernens kassaflödesanalys

(Mkr)	Q3 2015	Q3 2014	Q1-Q3 2015	Q1-Q3 2014	Helår 2014	Q414-Q315 12 månader
Kassaflöde från den löpande verksamheten före förändring av rörelsekapital	399,6	237,6	621,0	490,8	689,2	819,4
Förändring av rörelsekapital	-253,3	55,7	-108,5	91,1	-88,7	-288,3
Kassaflöde från den löpande verksamheten	146,3	293,3	512,5	581,9	600,5	531,1
Kassaflöde från investeringsverksamheten	-39,8	-27,5	-132,0	-104,1	-141,6	-169,5
Kassaflöde från finansieringsverksamheten	0,0	-150,8	-21,5	-383,1	-382,0	-20,4
<b>Periodens kassaflöde</b>	<b>106,5</b>	<b>115,0</b>	<b>359,0</b>	<b>94,7</b>	<b>76,9</b>	<b>341,2</b>
Likvida medel vid periodens början	667,1	317,4	414,6	337,7	337,7	432,4
Likvida medel vid periodens slut	773,6	432,4	773,6	432,4	414,6	773,6

## Koncernens balansräkning

(Mkr)	2015-09-30	2014-09-30	2014-12-31
Anläggningstillgångar	395,2	320,7	338,3
Varulager	875,9	696,9	722,3
Kundfordringar*	592,7	571,2	636,5
Övriga fordringar	117,4	157,9	95,0
Likvida medel	773,6	432,4	414,6
<b>Summa</b>	<b>2 754,8</b>	<b>2 179,1</b>	<b>2 206,7</b>
Eget kapital	1 571,9	939,0	1 097,1
Långfristiga skulder	194,9	151,9	187,4
Leverantörsskulder	486,5	560,4	474,1
Övriga kortfristiga skulder	501,5	527,8	448,1
<b>Summa</b>	<b>2 754,8</b>	<b>2 179,1</b>	<b>2 206,7</b>

\*I posten ingår fordringar på kontraktstillverkare med 5 Mkr (127 Mkr). Per den 31 december 2014 uppgick fordringarna till 119 Mkr.

## Nyckeltal

	Q3 2015	Q3 2014	Q1-Q3 2015	Q1-Q3 2014	Helår 2014
Nettoomsättningstillväxt (%)	30,3	10,6	23,6	15,4	15,5
Bruttomarginal (%)	51,1	52,0	51,4	51,6	51,8
Rörelsemarginal (%)	20,4	17,5	13,3	13,1	13,1
Vinstmarginal (%)	20,4	17,3	13,3	13,0	13,1
Avskrivningar (Mkr) *	98,7	63,4	98,7	63,4	72,0
Eget kapital (Mkr)	1 572	939	1 572	939	1 097
Sysselsatt kapital (Mkr)	1 635	991	1 635	991	1 151
Räntebärande skulder (Mkr)	0	0	0	0	0
Netto räntebärande skulder/nettofordran (Mkr) **	774	432	774	432	415
Balansomslutning (Mkr)	2 755	2 179	2 755	2 179	2 207
Avkastning på sysselsatt kapital (%) *	61,3	69,1	61,3	69,1	67,2
Avkastning på totalt kapital (%) *	34,4	33,1	34,4	33,1	34,6
Avkastning på eget kapital (%) *	49,8	56,3	49,8	56,3	54,8
Räntetäckningsgrad (ggr) *	569,2	119,7	569,2	119,7	224,1
Soliditet (%)	57,1	43,1	57,1	43,1	49,7
Andel riskbärande kapital (%)	61,8	47,7	61,8	47,7	55,8
Kapitalomsättningshastighet (ggr)	1,4	1,5	4,6	5,3	5,1
Antal anställda (genomsnitt för perioden)	2 082	1 829	2 040	1 755	1 797
Omsättning per anställd (Mkr) *	3,1	2,9	3,1	3,0	3,0
Rörelseresultat per anställd (Mkr) *	0,4	0,4	0,4	0,4	0,4

\*Nyckeltalen har i förekommande fall omräknats till rullande 12 månadersvärden.

\*\*Avser nettot av räntebärande fordringar och skulder.

## Data per aktie

	2015-09-30	2014-09-30	2014-12-31
Börskurs vid utgången av perioden, kr	345,70	196,40	199,60
Utdelning, kr	0,31	5,50	5,50
P/E-tal*	38	27	26
Resultat per aktie, kr	6,85	5,52	7,76
Antal aktier, tusental	69 461	69 461	69 461
Antal utestående aktier, tusental	69 461	69 461	69 461

\*P/E-talet har omräknats till rullande 12 månadersvärde.



## Kvartalsdata

Fakturering per produktgrupp (Tkr)	Q3 2015	Q2 2015	Q1 2015	Q4 2014	Q3 2014	Q2 2014	Q1 2014	Q4 2013	Q3 2013	Q2 2013	Q1 2013	Q4 2012
Video	1 885,5	1 607,6	1 347,5	1 496,2	1 458,3	1 354,0	1 121,2	1 296,6	1 318,8	1 112,8	979,8	1 177,5
Övrigt	20,2	8,7	6,8	7,6	3,8	0,7	7,9	1,9	3,6	1,6	1,7	2,0
<b>TOTALT</b>	<b>1 905,7</b>	<b>1 616,3</b>	<b>1 354,3</b>	<b>1 503,8</b>	<b>1 462,1</b>	<b>1 354,7</b>	<b>1 129,1</b>	<b>1 298,5</b>	<b>1 322,4</b>	<b>1 114,4</b>	<b>981,5</b>	<b>1 179,5</b>

Fakturering per region	Q3 2015	Q2 2015	Q1 2015	Q4 2014	Q3 2014	Q2 2014	Q1 2014	Q4 2013	Q3 2013	Q2 2013	Q1 2013	Q4 2012
EMEA	602,2	554,2	470,4	596,1	522,9	478,7	401,5	537,1	511,1	362,5	353,4	484,9
Americas	1 084,8	859,9	713,0	692,7	758,2	700,4	591,4	580,0	653,0	617,9	512,9	555,9
Asia	218,7	202,2	170,9	215,0	181,0	175,6	136,2	181,4	158,3	134,0	115,2	138,7
<b>TOTALT</b>	<b>1 905,7</b>	<b>1 616,3</b>	<b>1 354,3</b>	<b>1 503,8</b>	<b>1 462,1</b>	<b>1 354,7</b>	<b>1 129,1</b>	<b>1 298,5</b>	<b>1 322,4</b>	<b>1 114,4</b>	<b>981,5</b>	<b>1 179,5</b>

	Q3 2015	Q2 2015	Q1 2015	Q4 2014	Q3 2014	Q2 2014	Q1 2014	Q4 2013	Q3 2013	Q2 2013	Q1 2013	Q4 2012
Nettoomsättningsstillväxt (%)	30,3	19,3	19,9	15,8	10,6	21,6	15,0	10,1	22,5	6,8	11,4	16,9
Bruttovinst (Mkr)	973,6	821,7	710,1	784,4	760,9	706,9	569,8	660,6	696,2	568,1	505,3	600,5
Bruttomarginal (%)	51,1	50,8	52,4	52,2	52,0	52,2	50,5	50,9	52,6	51,0	51,5	50,9
Rörelseresultat (Mkr)	388,7	116,5	144,8	199,2	256,5	187,6	72,1	166,0	258,4	126,5	89,3	206,7
Rörelsemarginal (%)	20,4	7,2	10,7	13,2	17,5	13,8	6,4	12,8	19,5	11,4	9,1	17,5

## Moderbolagets resultaträkning

(Mkr)	Q1-Q3 2015	Q1-Q3 2014	Helår 2014
Nettoomsättning	81,5	74,3	100,5
Bruttovinst	81,5	74,3	100,5
Administrationskostnader	-98,6	-30,3	-43,0
Rörelseresultat	-17,1	44,0	57,5
Finansiella intäkter	4,3	1,5	34,9
Finansiella kostnader	-1,0	-25,5	-37,7
Resultat efter finansiella poster	-13,8	20,0	54,7
Bokslutsdispositioner	-	-	478,9
Skatt	-	-4,4	-111,8
Periodens resultat	-13,8	15,6	421,8

## Moderbolagets balansräkning

(Mkr)	2015-09-30	2014-09-30	2014-12-31
Anläggningstillgångar	6,1	8,5	7,9
Fordringar hos koncernbolag	641,6	134,6	984,5
Kundfordringar och andra fordringar	4,1	2,8	1,8
Skattefordringar	76,2	55,7	0,0
Likvida medel	311,6	351,4	113,6
<b>Summa</b>	<b>1 039,6</b>	<b>553,0</b>	<b>1 107,8</b>
Eget kapital	388,1	17,2	423,4
Obeskattade reserver	637,9	510,4	637,9
Skulder till koncernbolag	0,8	0,8	0,9
Kortfristiga skulder	12,8	24,6	45,6
<b>Summa</b>	<b>1 039,6</b>	<b>553,0</b>	<b>1 107,8</b>

## För ytterligare information kontakta:

Johan Lundin, Manager, Investor Relations

Mail: [ir@axis.com](mailto:ir@axis.com)

Tel: 046 - 272 18 00

---



Axis AB (publ)

Org.nr. 556241-1065

Emdalavägen 14, 223 69 Lund

Tel: 046 272 18 00

[www.axis.com](http://www.axis.com)

---

Denna rapport innehåller framtidsinriktad information som baseras på Axisledningens nuvarande förväntningar. Även om ledningen bedömer att förväntningarna som framgår av sådan framtidsinriktad information är rimliga, kan ingen garanti lämnas på att dessa förväntningar kommer att visa sig vara korrekta. Följaktligen kan faktiskt framtida utfall variera väsentligt jämfört med vad som framgår i den framtidsinriktade informationen beroende på bl a förändrade förutsättningar avseende ekonomi, marknad och konkurrens, förändringar i lagkrav och andra politiska åtgärder, variationer i valutakurser och andra faktorer.

Informationen är sådan som Axis offentliggör enligt svensk lag om värdepappersmarknad och/eller svensk lag om handel med finansiella instrument. Informationen lämnades för offentliggörande torsdagen den 15 oktober kl. 08.00.