



Delårsrapport 2015/16 Q2

Andra kvartalet (1 juli – 30 september 2015)

- Nettoomsättningen ökade med 9 % till 711 MSEK (652).
- Rörelseresultatet ökade med 16 % till 73 MSEK (63), vilket innebar en rörelsemarginal om 10,3 % (9,7).
- Resultat efter finansiella poster ökade med 20 % till 73 MSEK (61).
- Resultat efter skatt ökade med 22 % till 56 MSEK (46).
- Resultat per aktie efter utspädning (efter genomförd split) för den senaste tolv månadersperioden uppgick till 3,29 SEK, att jämföra med 2,99 SEK för räkenskapsåret 2014/15.
- Avkastning på eget kapital uppgick till 24 % (25). Soliditeten uppgick vid periodens utgång till 37 % jämfört med 44 % vid räkenskapsårets början.
- Under kvartalet förvärvades Landauer Nordic AB, med en årlig omsättning om ca 40 MSEK.
- Efter periodens slut genomfördes en aktieuppdelning till villkoren 3:1 (s.k. split).

Första halvåret (1 april – 30 september 2015)

- Nettoomsättningen för första halvåret ökade med 13 % till 1 499 MSEK (1 329).
- Rörelseresultatet ökade med 20 % till 152 MSEK (127), motsvarande en rörelsemarginal om 10,1 % (9,6).
- Resultat efter finansiella poster ökade med 22 % till 149 MSEK (122).
- Resultat efter skatt ökade med 23 % till 114 MSEK (93).



NETTOOMSÄTTNING OCH RESULTAT

Kvartal 2 (juli – september 2015)

Koncernens nettoomsättning för räkenskapsårets andra kvartal uppgick till 711 MSEK (652), en ökning med 9 %. Affärsläget bedöms i allmänhet fortsatt stabilt och några påtagliga tecken på avmattning till följd av oron på aktiebörser, valuta- och råvarumarknader noterades inte. Försäljningen utvecklades fortsatt positivt för koncernens enheter i Sverige och Danmark medan det var fortsatt trögt i Finland och Norge.

Förvärvade verksamheter bidrog till nettoomsättningen med 99 MSEK. Den organiska tillväxten, mätt i lokal valuta, uppgick därmed till -7 %. Rensat för en lägre distributionsvolym av mjukvara var den organiska tillväxten +1 %.

Rörelseresultatet för kvartalet ökade med 16 % till 73 MSEK (63). Rörelsemarginalen ökade till 10,3 % (9,7). Resultatförbättringen förklaras främst av förvärvade enheter och en fortsatt god utveckling för produktbolagen inom divisionerna Mechatronics, Electronics och Niche Products. Egna produkter utgör en allt större andel av koncernens försäljning och motsvarade nu 44 % av försäljningen för den senaste tolv månadersperioden.

Resultatet efter finansnetto ökade med 20 % till 73 MSEK (61). Totala valutaeffekter i resultatet efter finansnetto uppgick till 3 MSEK (2).

Resultat efter skatt för perioden ökade till 56 MSEK (46), motsvarande ett resultat per aktie (efter split) efter utspädning om 0,82 SEK (0,67). Resultat per aktie (efter split) efter utspädning för den senaste tolv månadersperioden uppgick till 3,29 SEK att jämföra med 2,99 SEK för räkenskapsåret 2014/15.

Första halvåret, april – september 2015

För räkenskapsårets första halvår uppgick nettoomsättningen till 1 499 MSEK (1 329), motsvarande en ökning om 13 %.

Rörelseresultatet för första halvåret uppgick till 152 MSEK (127), motsvarande en ökning med 20 % och en rörelsemarginal om 10,1 % (9,6).

Resultatet efter finansnetto för första halvåret ökade med 22% till 149 MSEK (122). Den totala valutaeffekten i resultatet efter finansnetto uppgick till 5 MSEK (4).

Resultat efter skatt för första halvåret ökade med 23 % till 114 MSEK (93), motsvarande ett resultat per aktie (efter split) efter utspädning om 1,67 SEK (1,37).

LÖNSAMHET OCH FINANSIELL STÄLLNING

Koncernens rörelseresultat före avskrivningar på immateriella tillgångar (EBITA) för det andra kvartalet för räkenskapsåret,

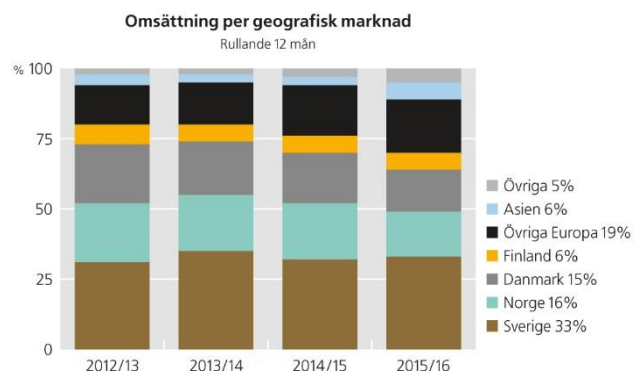
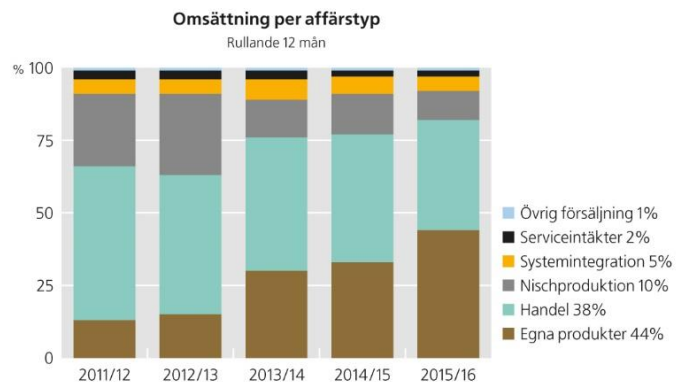
var 85 MSEK (70), motsvarande en EBITA marginal om 12,0 % (10,7). För räkenskapsårets första halvår uppgick EBITA till 175 MSEK (139), motsvarande en EBITA marginal om 11,7 % (10,5)

Avkastning på eget kapital för den senaste tolv månadersperioden uppgick till 24 % (25) och avkastningen på sysselsatt kapital var 21 % (22). Koncernens mått för avkastning på rörelsekapitalet (R/RK) uppgick till 56 % (55).

Eget kapital per aktie (efter split) uppgick till 13,52 SEK vid periodens utgång, mot 13,53 SEK vid räkenskapsårets ingång och påverkades förutom av resultatet även av betald utdelning, valutarelaterade omräkningseffekter och optionslösen. Under perioden har utdelning om 102 MSEK (90) lämnats, motsvarande 1,50 SEK (1,33) per aktie (efter split).

Soliditeten uppgick till 37 %, att jämföra med 44 % vid räkenskapsårets början.

Vid periodens slut uppgick den finansiella nettoskulden till 560 MSEK exklusive pensionskund, att jämföra med 302 MSEK vid räkenskapsårets början. Ökningen är främst hänförlig till förvärv av verksamheter. Nettoskuldssättningsgraden, exklusive avsättningar till pensioner, uppgick till 0,6 (0,5). Pensionskulden uppgick per den sista september 2015 till 67 MSEK.



Divisioner

	Nettoomsättning					Rörelseresultat				
	3 mån jul-sep 2015/16	3 mån jul-sep 2014/15	6 mån apr-sep 2015/16	6 mån apr-sep 2014/15	12 mån apr-mar 2014/15	3 mån jul-sep 2015/16	3 mån jul-sep 2014/15	6 mån apr-sep 2015/16	6 mån apr-sep 2014/15	12 mån apr-mar 2014/15
MSEK										
Electronics	210	189	423	373	803	20	15	40	28	66
<i>Rörelsemarginal</i>						9,5%	7,9%	9,5%	7,5%	8,2%
Mechatronics	254	202	535	403	815	40	29	83	64	120
<i>Rörelsemarginal</i>						15,7%	14,4%	15,5%	15,3%	14,7%
Communications	147	182	328	384	839	8	13	14	24	53
<i>Rörelsemarginal</i>						5,4%	7,1%	4,3%	6,2%	6,3%
Niche Products	100	79	213	169	389	15	10	32	20	61
<i>Rörelsemarginal</i>						15,0%	12,7%	15,0%	11,8%	15,7%
Moderbolaget/ koncernposter	-	-	-	-	-	-10	-4	-17	-8	-24
KONCERNEN TOTALT	711	652	1 499	1 329	2 846	73	63	152	127	276
<i>Rörelsemarginal</i>						10,3%	9,7%	10,1%	9,6%	9,7%
Finansiella poster						0	-2	-3	-5	-11
RESULTAT FÖRE SKATT						73	61	149	122	265

NETTOOMSÄTTNING OCH RESULTAT PER DIVISION

ANDRA KVARTALET

Electronics

Nettoomsättningen för det andra kvartalet ökade med 11 % till 210 MSEK (189). Rörelseresultatet ökade med 33 % till 20 MSEK (15), motsvarande en rörelsemarginal om 9,5 % (7,9). Bakom det högre resultatet ligger en god försäljningsutveckling för de danska enheterna inom elektronik, produkter till den marina sektorn och belysningsstyrning. Även försäljningen av belysningsstyrning i Norge och koncernens finska enhet inom RFID lösningar rönne framgångar.

Mechatronics

Nettoomsättningen för kvartalet ökade med 26 % till 254 MSEK (202). Rörelseresultatet för kvartalet ökade med 38 % till 40 MSEK (29), innebärande en rörelsemarginal om 15,7 % (14,4). Tillkommande volym från förvärv och god utveckling inom koncernens största verksamhet, Elpress, var viktiga orsaker till förbättringen. Även övriga produktbolag inom divisionen utvecklades väl.

Dotterbolaget K&K Active Oy har flyttats från division Communications till division Mechatronics per 1 april 2015, och har fusionerats med Enkom Oy. Historiska finansiella resultat för divisionerna har ändrats i enlighet med detta.

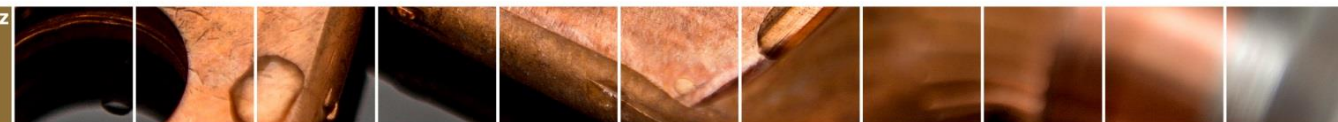
Communications

Nettoomsättningen för det andra kvartalet minskade med 19 % till 147 MSEK (182). Den lägre distributionsvolymen av mjukvara motsvarade drygt 20 % av divisionens omsättning. Denna minskning, samt en lägre omsättning inom projektorierad försäljning inom digital bild/teknisk säkerhet, uppvägdes till viss del av den förvärvade affärsvolymen inom styr- och reglerteknik.

Rörelseresultatet för kvartalet uppgick till 8 MSEK (13), vilket motsvarar en rörelsemarginal om 5,4 % (7,1). Ett sämre resultat inom delar av området digital bild/teknisk säkerhet, samt den lägre volymen inom mjukvara, förklarar det lägre resultatet. Under kvartalet genomfördes inom divisionen ett förvärv av Landauer Nordic AB, som beskrivs nedan under punkten Förvärv.

Niche Products

Nettoomsättningen för det andra kvartalet ökade med 27 % till 100 MSEK (79). Rörelseresultatet för kvartalet ökade med 50 % till 15 MSEK (10), motsvarande en rörelsemarginal om 15,0 % (12,7). Utvecklingen påverkades positivt av förvärv och av ökad försäljningen av vägräckeslina och specialdörrar.



KASSAFLÖDE OCH INVESTERINGAR

Kassaflödet från den löpande verksamheten för den senaste tolv månadersperioden uppgick till 249 MSEK, att jämföra med 268 MSEK för räkenskapsåret 2014/15. För första halvåret var motsvarande siffra 84 MSEK (103). Investeringar i anläggningstillgångar uppgick till brutto 33 MSEK (17) under första halvåret.

Inga aktier eller optioner har återköpts under det andra kvartalet, och inga återköpta egna aktier av serie B har avyttrats, då ingen lösen av optioner har skett.

ÖVRIG FINANSIELL INFORMATION

Moderbolaget och övriga koncernposter

Moderbolagets interna nettoomsättning för räkenskapsårets första halvår uppgick till 17 MSEK (17) och resultatet efter finansnetto till 235 MSEK (212). I resultatet ingår kursjusteringar på koncernintern utlåning om 1 MSEK (2) och utdelningar från dotterbolag om 249 MSEK (218).

Investeringar i anläggningstillgångar uppgick till netto 0 MSEK (0). Av moderbolagets totala kreditram om 1 000 MSEK (700), utnyttjades vid periodens utgång 644 MSEK (344). Moderbolagets soliditet uppgick till 51 procent (59).

Medarbetare

Vid periodens utgång uppgick antalet medarbetare inom koncernen till 1 205, vilket kan jämföras med 1 139 vid ingången av räkenskapsåret. Under första halvåret har 54 medarbetare tillkommit via förvärv.

Aktiekapital

Aktiekapitalet uppgick vid periodens slut till 48,9 MSEK. Kvotvärdet per aktie (före split) uppgick till 2,11 SEK. Fördelningen på aktieslag var följande per 30 september 2015:

Aktieslag	
A-aktier	1 087 934
B-aktier	22 085 375
Återköpta B-aktier	-513 800
Totalt	22 659 509

Lagercrantz innehav av egna aktier (före split) per den 30 september 2015 var 513 800 aktier av serie B, vilket motsvarar 2,2 % av antalet aktier och 1,6 % av röstetalet i Lagercrantz. Den genomsnittliga anskaffningskostnaden för återköpta aktier uppgår till 43,17 SEK per aktie (före split). Återköpta aktier täcker bland annat bolagets åtagande i utestående köptionsprogram på återköpta aktier där totalt 458 250 optioner (före split) har förvärvats av ledande

befattningshavare. Detta avser tilldelningen 2012, 2013 och 2014 på optioner som var utestående per 30 september 2015. Lösenpriset på respektive program är 68,50 SEK, 125,40 och 161,80 SEK per aktie (före split).

I samband med lösen av optioner avyttrades under räkenskapsårets första halvår totalt 68 650 återköpta aktier av serie B för totalt 5 MSEK. Dessutom återköptes 34 900 utestående optioner för totalt 4 MSEK.

Efter periodens utgång ställdes 225 000 optioner för B-aktier ut med lösenkurs 236,30 SEK (före split) i enlighet med årsstämman beslut 2015 och förvärvades av 40-talet chefer och ledande befattningshavare i koncernen. Totalt utestående antal optioner är 675 000 efter detta (före split) och efter slutlösen av 2012 års program om 8 250 optioner.

Efter periodens slut genomfördes en aktieuppdelning till villkoren 3:1 (s.k. split), som innebar att antalet aktier i bolaget ökades genom att varje aktie delades upp på tre (3) aktier. Kvotvärdet per aktie (efter split) uppgår till 0,70 SEK. Fördelningen på aktieslag efter genomförd split var följande per avstämningsdagen den 6 oktober 2015:

Aktieslag	
A-aktier	3 263 802
B-aktier	66 256 125
Återköpta B-aktier	-1 541 400
Totalt	67 978 527

I samband med att Lagercrantz genomförde aktieuppdelningen omräknades utestående optionsprogram enligt nedan:

- 2013/16 års program: antalet optioner utökades till totalt 675 000 st, med ett lösenpris om 41,80 SEK, sista dag för lösen är 30 september 2016.
- 2014/17 års program: antalet optioner utökades till totalt 675 000 st, med ett lösenpris om 53,90 SEK, sista dag för lösen är 29 september 2017.
- 2015/18 års program: antalet optioner utökades till totalt 675 000 st, med ett lösenpris om 78,80 SEK, sista dag för lösen är 28 september 2018.

Förvärv

Under det andra kvartalet förvärvades verksamheten i Landauer Nordic AB med tillhörande dotterbolag i USA. Bolaget utvecklar och säljer produkter och tjänster för mätning av radon. Bolagets produkter säljs främst via återförsäljare och distributörer av mätprodukter och mätningstjänster. Bolaget har sitt huvudkontor i Uppsala och ett dotterbolag i Chicago, USA.



Landauer Nordic har en årlig försäljning om cirka 40 MSEK med god lönsamhet. Landauer Nordic ingår i Lagercrantz division Communications från och med september 2015.

Beräknad köpeskilling för de under räkenskapsårets första halvår förvärvade verksamheterna uppgick till 339 MSEK. I beloppet ingår beräknad villkorad köpeskilling om 75 MSEK, vilket utgör 100 % av maximalt utfall. Utfallet är beroende av resultat som uppnås i bolagen.

Transaktionskostnader för förvärvet under det andra kvartalet uppgick till ca 1 MSEK och ingår i Administrationskostnader i resultaträkningen till den del de har uppstått under perioden.

Genom förvärven under räkenskapsårets första halvår, har goodwill i koncernen per balansdagen ökat med 152 MSEK och

övriga immateriella anläggningstillgångar med 140 MSEK och avser framför allt egna produkter och kundrelationer. Övriga anläggningstillgångar har ökat med 7 MSEK. Uppskjuten skatteskuld relaterat till förvärvet uppgick till 30 MSEK. Effekten av det genomförda förvärvet under räkenskapsårets andra kvartal, på koncernens omsättning under andra kvartalet, är 3 MSEK och på resultatet före skatt -1 MSEK efter förvärvskostnader.

Om de under räkenskapsårets första halvår förvärvade verksamheterna konsoliderats från och med 1 april 2015 skulle effekten på omsättning och resultat före skatt varit 136 MSEK respektive 20 MSEK efter förvärvskostnader.

Nedanstående förvärvskalkyl är preliminär vad avser allokering av övervärden för Cue Dee AB och Landauer Nordic AB:

Förvärvade bolags nettotillgångar vid förvärvstidpunkten	Redovisat värde i bolagen	Verkligt värde justering	Verkligt värde i koncernen
Immateriella anläggningstillgångar	6	134	140
Övriga anläggningstillgångar	5	2	7
Varulager och upparbetad men ej fakturerad intäkt	12	0	12
Övriga omsättningstillgångar *)	117	0	117
Räntebärande skulder	0	0	0
Övriga skulder	-60	-30	-90
Netto identifierbara tillgångar/skulder	81	106	187
Koncerngoodwill	-	-	152
Beräknad köpeskilling	-	-	339

*) varav likvida medel 64 MSEK

Redovisningsprinciper

Delårsrapporten för koncernen har upprättats i enlighet med IAS 34 Delårsrapportering. Delårsrapporten för moderbolaget har upprättats i enlighet med årsredovisningslagen, lagen om värdepappersmarknaden och bestämmelserna i RFR 2

Redovisning för juridisk person.

Samma redovisningsprinciper som i årsredovisningen för 2014/15 har använts, inklusive vad som gäller nya IFRS standards eller tolkningsuttalanden som träder i kraft först under kommande perioder.

Transaktioner med närstående

Transaktioner mellan Lagercrantz och närstående som väsentligen påverkat ställning och resultat har inte ägt rum.

Risker och osäkerhetsfaktorer

De riskfaktorer som har störst betydelse för koncernen är konjunkurläget, strukturförändringar på marknaden,

leverantörs- och kundberoende, konkurrenssituationen samt valutakursutvecklingen.

Koncernen har intagit en försiktig hållning och följer förändringarna i omvärlden vaksamt. I övrigt hänvisas till årsredovisning 2014/15. Moderbolaget påverkas av ovanstående risker och osäkerhetsfaktorer genom sin funktion som ägare till dotterbolagen.

Händelser efter balansdagen

Efter periodens slut genomfördes en aktieuppdelning till villkoren 3:1 (s.k. split) med avstämningsdag den 6 oktober 2015. I övrigt har inga för bolaget väsentliga händelser inträffat efter balansdagen den 30 september 2015.

Årsstämma 2015

Årsstämma 2015 hölls den 25 augusti 2015, i Stockholm, varvid stämman beviljade styrelsen och verkställande direktören ansvarsfrihet för 2014/15 års förvaltning. Kallelse till stämman offentliggjordes den 21 juli 2015. Protokoll från årsstämman finns utlagt på bolagets webbplats.

Intygande

Styrelsen och verkställande direktören anser att delårsrapporten ger en rättvisande översikt av bolagets och koncernens verksamhet, ställning och resultat samt beskriver väsentliga risker och osäkerhetsfaktorer som bolaget och koncernen står inför.

Stockholm den 22 oktober 2015

Anders Börjesson
Styrelsens ordförande

Tom Hedelius
Styrelsens vice ordförande

Pirkko Alitalo
Styrelseledamot

Roger Bergqvist
Styrelseledamot

Lennart Sjölund
Styrelseledamot

Marika Rindborg Holmgren
Styrelseledamot

Jörgen Wigh
VD och styrelseledamot

Rapporten har ej varit föremål för översiktlig granskning av bolagets revisor.



Segmentsinformation per kvartal

Dotterbolaget K&K Active Oy har överflyttats till division Mechatronics från division Communications per 1 april 2015. Historiska finansiella resultat för divisionerna har ändrats i enlighet med detta.

Nettoomsättning	2015/16			2014/15		
	Q2	Q1	Q4	Q3	Q2	Q1
MSEK						
Electronics	210	213	226	204	189	184
Mechatronics	254	281	210	187	202	216
Communications	147	181	217	253	182	187
Niche Products	100	113	131	89	79	90
Moderbolaget/koncernposter	-	-	-	-	-	-
KONCERNEN TOTALT	711	788	784	733	652	677

Rörelseresultat	2015/16			2014/15		
	Q2	Q1	Q4	Q3	Q2	Q1
MSEK						
Electronics	20	20	19	19	15	13
Mechatronics	40	43	30	26	29	35
Communications	8	6	10	20	13	10
Niche Products	15	17	28	13	10	10
Moderbolaget/koncernposter	-10	-7	-9	-7	-4	-4
KONCERNEN TOTALT	73	79	78	71	63	64

Resultaträkning för koncernen

MSEK	3 mån jul-sep 2015/16	3 mån jul-sep 2014/15	6 mån apr-sep 2015/16	6 mån apr-sep 2014/15	Rullande 12 mån, okt-sep 2014/15	Räken- skapsår 2014/15
Nettoomsättning	711	652	1 499	1 329	3 016	2 846
Kostnad för sålda varor	-457	-447	-977	-906	-2 003	-1 932
BRUTTORESULTAT	254	205	522	423	1 013	914
Försäljningskostnader	-117	-105	-245	-218	-489	-462
Administrationskostnader	-62	-40	-126	-83	-231	-188
Övriga rörelseintäkter och rörelsekostnader	-2	3	1	5	8	12
RÖRELSERESULTAT	73	63	152	127	301	276
(varav avskrivningar)	(-19)	(-12)	(-37)	(-24)	(-64)	(-51)
Finansnetto	0	-2	-3	-5	-9	-11
RESULTAT EFTER FINANSIELLA POSTER	73	61	149	122	292	265
Skatter	-17	-15	-35	-29	-68	-62
PERIODENS RESULTAT	56	46	114	93	224	203
EBITA	85	70	175	139	339	303
Nedan uppgifter avser förhållanden efter split 3:1						
Resultat per aktie, SEK	0,82	0,68	1,68	1,37	3,30	3,00
Resultat per aktie efter utspädning, SEK	0,82	0,67	1,67	1,37	3,29	2,99
Vägt antal aktier efter återköp ('000)	67 980	67 722	67 917	67 683	67 836	67 719
Vägt antal aktier efter återköp justerat efter utspädning ('000)	68 355	68 172	68 235	68 115	68 007	67 965
Antal aktier efter periodens återköp ('000)	67 980	67 722	67 980	67 722	67 980	67 773

Med hänsyn till lösenkursen på utestående köpoptioner under perioden (22,80 SEK, 41,80 SEK samt 53,90 SEK) och genomsnittlig aktiekurs (54,45 SEK) under senaste tolv månadersperioden, då programmen var utestående, förelåg en utspädningseffekt om 0,3 % för den senaste tolv månadersperioden. För senaste kvartalet förelåg en utspädningseffekt om 0,6 % då genomsnittlig aktiekurs (65,34 SEK) var högre än genomsnittlig lösenkurs för utestående program.

Rapport över resultat och övrigt totalresultat för koncernen

MSEK	3 mån jul-sep 2015/16	3 mån jul-sep 2014/15	6 mån apr-sep 2015/16	6 mån apr-sep 2014/15	Rullande 12 mån, okt-sep 2014/15	Räken- skapsår 2014/15
Periodens resultat	56	46	114	93	224	203
Övrigt totalresultat						
<u>Poster som har omförts eller kan omföras till periodens resultat</u>						
Förändring omräkningsreserv	-1	6	-11	17	-15	13
<u>Poster som inte kan omföras till periodens resultat</u>						
Aktuariella effekter på pensioner	0	0	0	0	-14	-14
Skatt hänförligt till aktuariella effekter	0	0	0	0	4	4
PERIODENS TOTALRESULTAT	55	52	103	110	199	206

Rapport över finansiell ställning för koncernen

MSEK	2015-09-30	2014-09-30	2015-03-31
TILLGÅNGAR			
Goodwill	778	590	628
Övriga immateriella anläggningstillgångar	476	305	355
Materiella anläggningstillgångar	183	145	167
Finansiella anläggningstillgångar	13	10	11
Varulager	345	286	313
Kortfristiga fordringar	581	495	552
Kassa och bank	95	59	80
SUMMA TILLGÅNGAR	2 471	1 890	2 106
EGET KAPITAL OCH SKULDER			
Eget kapital	919	826	917
Långfristiga skulder	230	264	195
Kortfristiga skulder	1 322	800	994
SUMMA EGET KAPITAL OCH SKULDER	2 471	1 890	2 106
Räntebärande tillgångar	95	59	80
Räntebärande skulder, exkl pensionsskulder	655	396	382

Rapport över förändring i koncernens eget kapital

MSEK	6 mån apr-sep 2015/16	6 mån apr-sep 2014/15	Rullande 12 mån, okt-sep 2014/15	Räken- skapsår 2014/15
Belopp vid periodens ingång	917	805	826	805
Periodens totalresultat	103	110	199	206
Transaktioner med ägare				
Utdelning	-102	-90	-102	-90
Utnyttjade och förvärv av optioner på återköpta aktier, netto	1	1	-4	-4
Återköp av egna aktier	-	-	-	-
BELOPP VID PERIODENS UTGÅNG	919	826	919	917

Rapport över kassaflöden för koncernen

MSEK	3 mån jul-sep 2015/16	3 mån jul-sep 2014/15	6 mån apr-sep 2015/16	6 mån apr-sep 2014/15	Rullande 12 mån, okt-sep 2014/15	Räken- skapsår 2014/15
Den löpande verksamheten						
Resultat efter finansiella poster	73	61	149	122	292	265
Justeringar för betald skatt, poster som inte ingår i kassaflödet, m.m.	-5	3	2	6	-10	-6
Kassaflöde från den löpande verksamheten före förändringar i rörelsekapital	68	64	151	128	282	259
Kassaflöde från förändringar i rörelsekapital						
Ökning (-)/Minskning (+) av varulager	2	8	-19	0	-18	1
Ökning (-)/Minskning (+) av rörelsefordringar	20	-2	12	38	-15	11
Ökning (+)/Minskning (-) av rörelseskulder	-38	-24	-60	-63	0	-3
Kassaflöde från den löpande verksamheten	52	46	84	103	249	268
Investeringsverksamheten						
Investeringar i verksamheter	-60	-38	-207	-48	-287	-128
Investeringar/avyttringar i övriga anläggningstillgångar netto	-15	-8	-33	-17	-54	-38
Kassaflöde från investeringsverksamheten	-75	-46	-240	-65	-341	-166
Finansieringsverksamheten						
Utdelning, optionslösen & återköp av egna aktier /optioner	-102	-90	-101	-89	-106	-94
Finansieringsverksamheten	160	113	272	72	234	34
Kassaflöde från finansieringsverksamheten	58	23	171	-17	128	-60
PERIODENS KASSAFLÖDE	35	23	15	21	36	42
Likvida medel vid periodens början	60	36	80	38	59	38
Likvida medel vid periodens slut	95	59	95	59	95	80

Finansiella instrument

För koncernens samtliga finansiella tillgångar uppskattas verkligt värde vara lika med redovisat värde. Skulder värderade till verkligt värde utgör villkorade köpeskillingar, vilka är värderade genom diskonterat beräknat kassaflöde och ingår därmed i nivå 3 enligt IFRS 13.

Redovisat värde, MSEK	2015-09-30	2015-03-31
Tillgångar värderade till verkligt värde	-	-
Tillgångar värderade till upplupet anskaffningsvärde	479	519
SUMMA TILLGÅNGAR, FINANSIELLA INSTRUMENT	479	519
Skulder värderade till verkligt värde	163	95
Skulder värderade till upplupet anskaffningsvärde	892	647
SUMMA SKULDER, FINANSIELLA INSTRUMENT	1 055	742
	6 mån apr – sep 2015/16	Räkenskapsår 2014/15
Förändring av villkorade köpeskillingar		
Vid årets början	95	97
Reglerade skulder under året	-7	-30
Omvärdering skulder under året	0	-24
Årets skulder från årets förvärv	75	51
Kursdifferens	-	1
Redovisat värde vid periodens slut	163	95

Nyckeltal

	Rullande 12 mån, okt-sep 2014/15	Räkenskapsår			
		2014/15	2013/14	2012/13	2011/12
Omsättning	3 016	2 846	2 546	2 328	2 265
Omsättningsförändring, %	6	12	9	3	12
Resultat efter skatt	224	203	177	159	126
Rörelsemarginal, %	10,0	9,7	9,5	9,1	8,1
Vinstmarginal, %	9,7	9,3	9,0	8,6	7,5
Soliditet, %	37	44	43	44	46
Rörelseresultat/Rörelsekapital (R/RK), %	56	58	55	52	48
Avkastning på sysselsatt kapital, %	21	22	22	23	22
Avkastning på eget kapital, %	24	24	24	24	22
Skuldsättningsgrad, ggr	0,7	0,4	0,4	0,4	0,3
Nettoskuldsättningsgrad, ggr	0,6	0,3	0,4	0,4	0,2
Räntetäckningsgrad, ggr	19	18	16	13	11
Netto räntebärande skulder (+)/fordran (-), MSEK	560	302	285	248	135
Antal anställda periodens slut	1 205	1 139	1 010	932	780
Omsättning utanför Sverige, MSEK	2 012	1 931	1 676	1 553	1 533

Data per aktie (efter split 3:1)

	Rullande 12 mån, okt-sep 2014/15	Räkenskapsår			
		2014/15	2013/14	2012/13	2011/12
Antal aktier vid periodens slut efter återköp ('000)	67 980	67 773	67 572	67 560	66 651
Vägt antal aktier efter återköp ('000)	67 836	67 719	67 632	67 278	66 726
Vägt antal aktier efter återköp & utspädning ('000)	68 007	67 965	67 995	67 503	67 176
Rörelseresultat per aktie efter utspädning, SEK	4,43	4,06	3,56	3,16	2,74
Resultat per aktie, SEK	3,30	3,00	2,62	2,36	1,89
Resultat per aktie efter utspädning, SEK	3,29	2,99	2,60	2,36	1,88
Kassaflöde från rörelsen per aktie efter utspädning, SEK	3,66	3,94	3,40	2,62	2,61
Kassaflöde per aktie efter utspädning, SEK	0,53	0,62	0,03	0,00	-0,30
Eget kapital per aktie, SEK	13,52	13,53	11,90	10,33	9,30
Senaste betalkurs per aktie, SEK	63,50	52,67	42,33	29,42	19,08

Definitioner återfinns i årsredovisningen 2014/15.

Moderbolagets balansräkning

MSEK	2015-09-30	2014-09-30	2015-03-31
TILLGÅNGAR			
Materiella anläggningstillgångar	1	1	1
Finansiella anläggningstillgångar	1 859	1 409	1 499
Kortfristiga fordringar	171	92	109
Kassa och bank	0	0	0
SUMMA TILLGÅNGAR	2 031	1 502	1 609
EGET KAPITAL OCH SKULDER			
Eget kapital	1 042	893	905
Obeskattade reserver	5	5	5
Långfristiga skulder	21	122	21
Kortfristiga skulder	963	482	678
SUMMA EGET KAPITAL OCH SKULDER	2 031	1 502	1 609

Moderbolagets resultaträkning

MSEK	3 mån jul-sep 2015/16	3 mån jul-sep 2014/15	6 mån apr-sep 2015/16	6 mån apr-sep 2014/15	Rullande 12 mån, okt-sep 2014/15	Räken- skapsår 2014/15
Nettoomsättning	9	9	17	17	34	34
Administrationskostnader	-14	-11	-28	-22	-53	-47
Övriga rörelseintäkter och rörelsekostnader	0	0	0	0	-1	-1
RÖRELSERESULTAT	-5	-2	-11	-5	-20	-14
Finansiella intäkter	2	1	251	221	288	258
Finansiella kostnader	-2	-1	-5	-4	-11	-10
RESULTAT EFTER FINANSIELLA POSTER	-5	-2	235	212	257	234
Förändring obeskattade reserver	0	0	0	0	0	0
Skatter	1	0	3	1	-2	-4
PERIODENS RESULTAT	-4	-2	238	213	255	230
Övrigt i periodens totalresultat	-	-	-	-	-	-
PERIODENS TOTALRESULTAT	-4	-2	238	213	255	230

Denna information offentliggörs enligt lagen om värdepappersmarknaden, lagen om handel med finansiella instrument eller regelverket vid Nasdaq Stockholm. Informationen lämnades för offentliggörande 2015-10-22 kl 08.00.

Rapporttillfällen

2016-01-28	Kvartalsrapport Q3 för perioden 1 oktober 2015–31 december 2015
2016-05-10	Bokslutskommuniké för perioden 1 april 2015–31 mars 2016
2016-07-20	Kvartalsrapport Q1 för perioden 1 april 2016–30 juni 2016
2016-08-30	Årsstämma för räkenskapsåret 2015/16

Årsredovisning för räkenskapsåret 2014/15 publicerades den 2 juli 2015 på www.lagercrantz.com.

För ytterligare information, kontakta

Jörgen Wigh, VD, telefon +46 (0)8-700 66 70

Bengt Lejdström, finansdirektör, telefon +46 (0)8-700 66 70

Lagercrantz Group AB (publ)

Box 3508, 103 69 Stockholm

Telefon +46 (0)8-700 66 70

Organisationsnummer 556282-4556

www.lagercrantz.com