

DELÅRSRAPPORT 1 JANUARI – 30 SEPTEMBER 2015

Kvartalsperioden juli-september, kvarvarande verksamhet

Redovisade intäkter, resultat, kassaflöde och nyckeltal avser kvarvarande verksamhet, dvs. exklusive Poolia Storbritannien.

- Intäkterna för Poolia uppgick till 177,7 (163,0) MSEK, en ökning med 9,0%.
- Rörelseresultatet uppgick till 4,2 (3,7) MSEK och rörelsemarginalen till 2,4 (2,2)%.
- Resultatet före skatt uppgick till 6,6 (3,7) MSEK.
- Resultatet efter skatt uppgick till 4,5 (1,9) MSEK.
- Resultatet per aktie uppgick till 0,26 (0,11) SEK.
- Kvartalets kassaflöde från den löpande verksamheten var -0,9 (-5,1) MSEK.

Verksamheter under avveckling

- Periodens resultat från verksamheter under avveckling uppgick under tredje kvartalet till 0,0 (0,0) MSEK och under perioden januari - september till 0,0 (-1,6) MSEK.
- Kassaflödet under perioden januari-september från avyttrad verksamhet inkl. försäljning av den brittiska rörelsen uppgick till 0,0 (7,1) MSEK.

Vd har ordet – Kvartal 3 - en mellanperiod

Poolias intäkter avseende kvarvarande verksamhet under tredje kvartalet uppgick till 177,7 MSEK, en ökning med 14,7 MSEK (9,0%) jämfört med tredje kvartalet 2014. Rörelseresultatet uppgick till 4,2 (3,7) MSEK för samma period.

Den svenska verksamheten stod för 68% av koncernens intäkter under det tredje kvartalet. Sverige ökade sina intäkter med 15,2 MSEK till 120,9 MSEK, dvs en tillväxt om 14,4% jämfört med samma kvartal föregående år. Rörelseresultatet i Poolia Sverige uppgick under kvartalet till 0,0 (-2,2) MSEK. Rörelsemarginalen var 0,0 (-2,1)%.

Under kvartalet har Poolia Sverige tagit omställningskostnader om 0,2 (1,0) MSEK.

Tillväxten i Poolias tyska verksamhet avtog under tredje kvartalet och uppgick till 1,3 MSEK (2,9 %). Rörelsemarginalen försämrades under perioden till 9,2 (12,6)%.

Intäkterna i Poolias finska verksamhet reducerades under kvartalet med 1,8 MSEK (13,8%). Rörelsemarginalen minskade därmed till 0,0 (2,3)%.

Under de nio första månaderna 2015 ökade Pooliakoncernens intäkter med 25,6 MSEK (4,9%) för kvarvarande verksamhet. Rörelseresultatet för samma period uppgick till 9,1 (4,6) MSEK, dvs. en rörelsemarginal om 1,7 (0,9)%.

Periodens kassaflöde från den löpande verksamheten var -0,6 (5,0) MSEK. För de första nio månaderna uppgick bolagets omställningskostnader till 5,0 (5,4) MSEK. Koncernens likviditet och finansiella ställning är god.

Delårsperioden januari-september, kvarvarande verksamhet

Redovisade intäkter, resultat, kassaflöde och nyckeltal avser kvarvarande verksamhet, dvs. exklusive Poolia Storbritannien.

- Intäkterna för Poolia uppgick till 546,9 (521,3) MSEK, en ökning med 4,9%.
- Rörelseresultatet uppgick till 9,1 (4,6) MSEK och rörelsemarginalen till 1,7 (0,9)%.
- Resultatet före skatt uppgick till 11,4 (4,4) MSEK.
- Resultatet efter skatt uppgick till 7,8 (1,8) MSEK.
- Resultatet per aktie uppgick till 0,46 (0,11) SEK.
- Periodens kassaflöde från den löpande verksamheten var -0,6 (5,0) MSEK.
- Soliditeten vid periodens slut uppgick till 32,6 (34,4)% och koncernens eget kapital per aktie var 4,05 (3,89) SEK.

Vår fokusering på ökad försäljning och marknadsföring fortgår. Under sommaren var aktivitetsnivån något mindre, men vi har vunnit upphandlingar inom både hyr och rekrytering med bland annat Sveriges Lantbruksuniversitet, Ovako Steel, Tekniska Verken, Mercedes Benz samt Sollentuna Kommun. Våra informationsbrev, som skickas till 35 000 chefer varje månad, har en god svarsfrekvens och genererar många bra kundförfrågningar.

Integrationen av det förvärvade bolaget Joblink Norden AB pågår och utvecklas enligt plan. Full effekt kommer uppnås från och med det första kvartalet 2016.

Investeringarna i infrastruktur och kompetensutveckling fortsätter. Vi driver för närvarande ett chefsutvecklingsprogram för samtliga chefer i bolaget. Dessa insatser kommer att förbättra Poolias konkurrenskraft.

Vår satsning på de växande företagen med de ambitiösa cheferna är en strategi som börjar visa sig framgångsrik. Poolias verksamhet stödjer samhällsutvecklingen genom att säkerställa och förenkla för chefer att hitta de bästa medarbetarna både för uppgiften och kulturen, på kort och lång sikt.

Poolias långsiktiga mål och strategier ligger fast. Vi har hög energinivå i företaget och hyser stor tillförsikt inför framtiden.



Morten Werner
VD och koncernchef

Affärsidé

Poolias affärsidé är att förse företag och organisationer med den kompetens som tillgodoser deras tillfälliga eller permanenta behov av kvalificerade tjänstemän.

Poolia Quality

Poolias verksamhet är uthyrning och rekrytering av kvalificerade tjänstemän. Vi är specialister inom Finance & Accounting, IT, Office Support, Human Resources, Sales & Marketing, Life Science & Engineering, Legal samt Executive Search. Specialiseringen gör oss skickligare och skapar större kunskap om våra kunders verksamheter. Vi förstår vilken kompetens kunden behöver och vi har de processer och tester som ger kunden rätt person.

Erfarenheten, specialiseringen, engagemanget och våra arbetsmetoder skapar tillsammans den kvalitet som ger våra kunder en avgörande skillnad: Medarbetare som inte bara utför, utan även tillför. En skillnad som vi satt ett namn på, Poolia Quality.

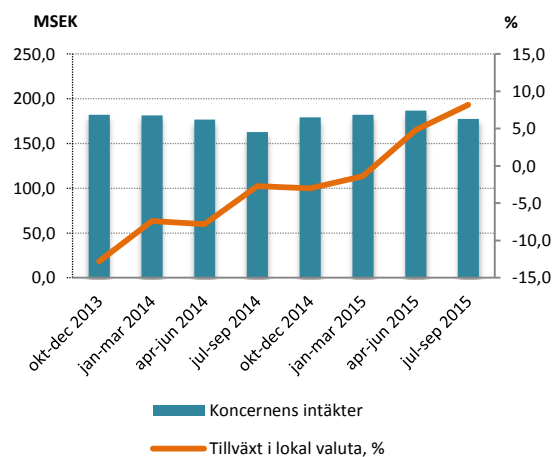
Marknadsutveckling

Vår bedömning är att marknaden inom Poolias verksamhetsområden i Sverige nu sakta ökar och vi har under första halvåret upplevt en ökad efterfrågan. Vi tror att kronans svaga utveckling och ränteläget generellt bidrar till ökade investeringar och högre försäljning, vilket även påverkar vår bransch positivt. Vi tror att denna trend kommer att hålla i sig under 2015. Vår långsiktigt positiva syn på bemanningsbranschens utveckling kvarstår.

JULI – SEPTEMBER KONCERNEN

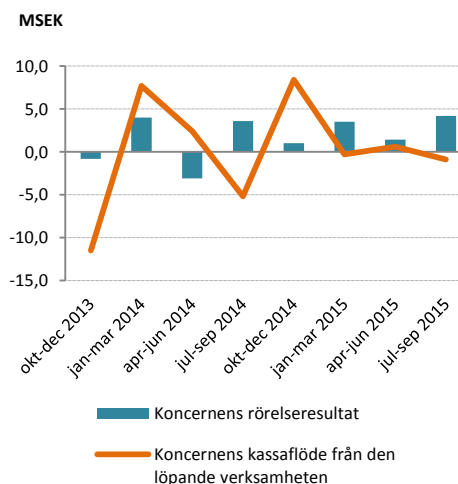
Intäkter

Intäkterna för koncernens kvarvarande verksamhet ökade med 9,0% till 177,7 (163,0) MSEK. Valutaeffekten har påverkat intäkterna positivt med 0,8 (1,8)%. Personaluthyrning är det största tjänsteområdet. Tjänsteområdet Rekryterings andel av intäkterna har minskat till 9% från 10%.



Resultat

Rörelseresultatet uppgick till 4,2 (3,6) MSEK och rörelsemarginalen till 2,4 (2,2)%. Koncernens finansnetto uppgick till 0,0 (0,0) MSEK. Resultatet före skatt uppgick till 6,6 (3,7) MSEK. Skatten för koncernen uppgick till -2,1 (-1,8) MSEK.



Poolias segment under kvartalet



POOLIA SVERIGE

Intäkter

Intäkterna för Poolia Sverige uppgick till 120,9 (105,7) MSEK, vilket är en ökning med 14,4% jämfört med motsvarande period föregående år. Andelen rekryteringsintäkter har under perioden uppgått till 10% (10%).

Resultat

Rörelseresultatet i Poolia Sverige var 0,0 (-2,2) MSEK. Rörelsemarginalen var 0,0 (-2,1)%.

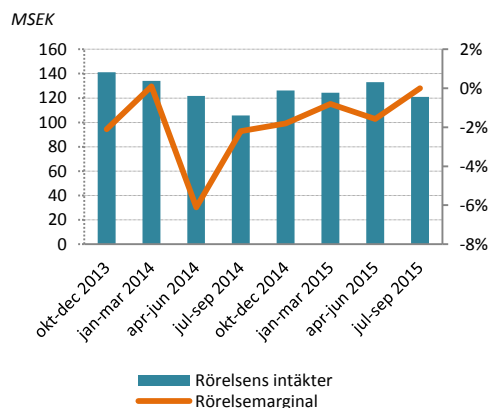
Kvartal 3 är årets svåraste kvartal på grund av sommarsemestrarna. Trots detta uppvisade den svenska verksamheten en god tillväxt under kvartalet. Poolia Sverige har under en lång period haft sjunkande försäljningsvolym. Att vinna tillbaka den omsättning som försvunnit är en mödosam process, men vi ser nu tydliga tecken på att våra ansträngningar börjar bära frukt. Omsättningsökningen om 15,2 MSEK visar att vi åter vinner kundernas förtroende.

Förvärvet av Joblink Norden AB utvecklas något bättre än förväntat. Vi tar fortfarande kostnader för integrationen. Den är helt klar under fjärde kvartalet, vilket innebär att full resultat effekt kommer från 2016.

Under kvartalet har Poolia Sverige tagit omställningskostnader om 0,2 MSEK (för de nio första månaderna 5,0 MSEK).

Andel av koncernens intäkter i kvartalet

Poolia Sverige
68,0%



POOLIA TYSKLAND

Intäkter

Intäkterna för Poolia Tyskland uppgick till 45,6 (44,3) MSEK, en ökning med 2,9%. Valutaeffekten har påverkat intäkterna positivt med 3 (7)% under kvartalet. Andelen rekryteringsintäkter har ökat till 11 % från 7%.

Resultat

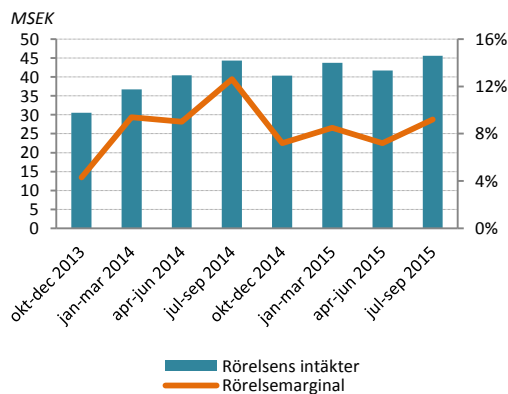
Tysklands rörelseresultat var 4,2 (5,6) MSEK. Rörelsemarginalen var 9,2 (12,6)%.

Poolias tyska verksamhet utvecklar sig positivt, men långsammare i år än under fjolåret. Den mycket låga tyska arbetslösheten inom vårt segment påverkar fortfarande vår förmåga att växa. Vi måste nu lägga väsentligt mer tid än tidigare på att hitta och placera bra kandidater.

Med tanke på omständigheterna är vi nöjda med utvecklingen i Tyskland och är optimistiska vad gäller utvecklingen både på kort och lång sikt.

Andel av koncernens intäkter i kvartalet

Poolia Tyskland
25,7%



POOLIA FINLAND



Intäkter

Intäkterna för Poolia Finland uppgick under kvartalet till 11,2 (13,0) MSEK, en minskning med 14%. Valutaeffekten har påverkat intäkterna positivt med 2% under kvartalet. Andelen rekryteringsintäkter har minskat till 5% från 8%. Under de nio första månaderna minskade omsättningen med 2% jämfört med samma period 2014.

Resultat

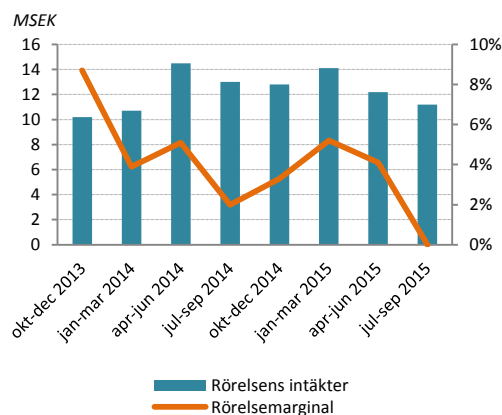
Rörelseresultatet i Finland var 0,0 (0,3) MSEK och rörelsemarginalen uppgick till 0,0 (2,3)%.

IT-sektorn, som traditionellt utgör en stor målgrupp för vår verksamhet i Finland, fortsätter att vara återhållsam. Vi har därför börjat styra våra marknadsaktiviteter mot andra betydande branscher i Finland, t.ex. bank och finans samt offentlig verksamhet.

Finlands utdragna lågkonjunktur, med negativ tillväxt och en sjunkande industriproduktion gör att konkurrensen är hård och att det är svårt att växa. Poolia har långvariga relationer med flertalet kunder och vi arbetar enträget med att hålla lönsamheten uppe och vara redo när konjunkturen vänder.

Andel av koncernens intäkter i kvartalet

Poolia Finland
6,3%

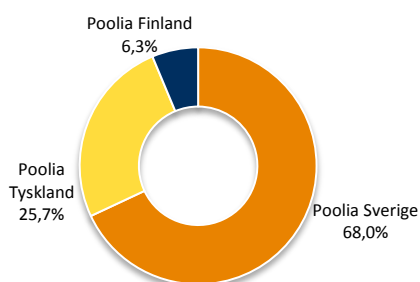


JANUARI – SEPTEMBER KONCERNEN

Intäkter

Intäkterna för koncernens kvarvarande verksamhet ökade med 4,9% till 546,9 (521,3) MSEK. Valutaeffekten har påverkat intäkterna positivt med 3,8%. Personaluthyrning är det största tjänsteområdet. Tjänsteområdet Rekryterings andel av intäkterna ökade till 11 (10)%. Nedan visas hur hela koncernens intäkter fördelas per segment under perioden.

Andel av intäkterna per segment



Resultat

Rörelseresultatet uppgick till 9,1 (4,6) MSEK och rörelsemarginalen till 1,7 (0,9)%. Koncernens finansnetto uppgick till 2,3 (-0,2) MSEK. Resultatet före skatt uppgick till 11,4 (4,4) MSEK. Skatten för koncernen uppgick till -3,6 (-2,6) MSEK.

Poolia har under perioden tagit omställningskostnader om 5,0 (5,4) MSEK.

Likviditet och finansiering

Koncernens likvida medel uppgick per den 30 september 2015 till 0,9 (4,1) MSEK. Förändringen av likvida medel förklaras främst av förvärvet av Joblink. Kassaflödet från den löpande verksamheten för kvarvarande verksamhet uppgick under perioden till -0,6 (5,0) MSEK. Soliditeten uppgick per den 30 september 2015 till 32,6 (34,4)%. Koncernens mellanhavande mot en och samma kreditgivare netto redovisas i koncernens balansräkning. I moderbolaget redovisas moderbolagets tillgodohavande eller kreditutnyttjande. I koncernens svenska del finns en gemensam cash pool och en beviljad checkkredit på 40 (40) MSEK, vilken per den 30 september 2015 var utnyttjad med 20,9 (11,4) MSEK.

Investeringar

Koncernens investeringar i anläggningstillgångar under perioden januari till september uppgick till 0,0 (0,8) MSEK. Till det ska läggas förvärvet av Joblink med ett anskaffningsvärde på 10,7 MSEK.

Ställda säkerheter och eventalförpliktelser

Poolia AB har pantsatt aktier i dotterbolag som säkerhet för beviljad checkkredit.

Aktien

Pooliaaktien är noterad på NASDAQ OMX Stockholm AB under beteckningen POOL B. 17 121 996 aktier finns utgivna. Balansdagskursen var 9,50 SEK. Under perioden har 1 653 727 aktier omsatts till ett belopp om 19,3 MSEK.

Utdelningspolicy

Styrelsens långsiktiga utdelningspolicy innebär att den årliga utdelningen normalt ska överstiga 50% av koncernens resultat efter skatt.

Medarbetare

Antalet årsanställda har i genomsnitt uppgått till 1 196 personer (1 196). Per den 30 september 2015 uppgick antalet anställda till 1 343 personer (1 272).

Säsongvariationer

Antal arbetsdagar under året är:

	Sverige	Tyskland	Finland
jan - mar	62(62)	63(63)	63(63)
apr - jun	59(59)	59(60)	63(63)
jul - sep	66(66)	66(66)	63(63)
okt - dec	63(62)	65(63)	63(63)
Helåret	250(249)	253(252)	252(252)

Moderbolaget

I moderbolaget bedrivs övergripande koncernledning, utveckling samt finans- och IT-förvaltning. Samtliga moderbolagskostnader fördelas ut på rörelsesegmenten. Omsättningen under perioden uppgick till 15,0 (17,1) MSEK och resultatet efter finansiella poster till -1,9 (-1,8) MSEK.

Väsentliga risker och osäkerhetsfaktorer

Risker och riskhantering finns beskrivet i Poolias årsredovisning för 2014. Riskerna kan sammanfattas i konjunkturförändringar, kund- och personberoende, lagstiftning och regleringar samt finansiella risker. Samma väsentliga risker och osäkerhetsfaktorer som förelåg per 2014-12-31 föreligger även per 2015-09-30.

Händelser efter periodens utgång

Inga väsentliga händelser efter periodens utgång finns att rapportera.

Transaktioner med närstående

Inga transaktioner med närstående som väsentligt påverkat företagets ställning och resultat har ägt rum under perioden.

KONCERNENS TOTALRESULTAT I SAMMANDRAG

	2015	2014	2015	2014	2014
<i>Belopp i MSEK</i>	jul-sep	jul-sep	jan-sep	jan-sep	jan-dec
Nettoomsättning	177,7	162,9	546,9	521,3	700,6
Rörelsens kostnader					
Personalkostnader	-159,1	-143,7	-492,5	-473,3	-635,2
Övriga kostnader	-13,6	-14,6	-43,2	-40,6	-56,5
Avskrivning av anläggningstillgångar	-0,8	-0,9	-2,1	-2,8	-3,3
Rörelseresultat	4,2	3,7	9,1	4,6	5,6
Finansiella poster	2,4	0,0	2,3	-0,2	-0,3
Resultat före skatt	6,6	3,7	11,4	4,4	5,3
Skatt	-2,1	-1,8	-3,6	-2,6	-3,5
Periodens resultat från kvarvarande verksamhet	4,5	1,9	7,8	1,8	1,8
Verksamheter under avveckling					
Periodens resultat från verksamheter under avveckling	0,0	0,0	0,0	-1,6	-1,7
Periodens resultat	4,5	1,9	7,8	0,2	0,1
Övrigt totalresultat					
<i>Poster som kommer att omföras till resultatet</i>					
Omräkningsdifferenser	-5,7	-0,1	-6,4	6,1	7,4
Summa totalresultat för perioden	-1,2	1,8	1,4	6,3	7,5
Rörelsemarginal, kvarvarande verksamhet %	2,4	2,2	1,7	0,9	0,8
Vinstmarginal, kvarvarande verksamhet %	3,7	2,2	2,1	0,8	0,8
Periodens resultat hänförligt till:					
Moderbolagets aktieägare	4,5	1,9	7,8	1,8	0,1
Minoritetsaktieägare	0,0	0,0	0,0	0,0	0,0
Resultat per aktie, före och efter utspädning, SEK					
Resultat per aktie, från kvarvarande verksamhet och verksamheter under avveckling	0,26	0,11	0,46	0,01	0,00
Resultat per aktie, från kvarvarande verksamhet	0,26	0,11	0,46	0,11	0,11
Summa totalresultat hänförligt till:					
Moderbolagets aktieägare	-1,2	1,8	1,4	6,3	7,5
Minoritetsaktieägare	0,0	0,0	0,0	0,0	0,0

KONCERNENS BALANSRÄKNING I SAMMANDRAG

<i>Belopp i MSEK</i>	2015-09-30	2014-09-30	2014-12-31
Tillgångar			
<i>Anläggningstillgångar</i>			
Goodwill	19,2	12,3	12,4
Övriga anläggningstillgångar	9,3	7,2	7,1
Uppskjutna skattefordringar	12,3	14,0	14,1
<i>Omsättningstillgångar</i>			
Kortfristiga fordringar	171,0	156,2	149,7
Likvida medel	0,9	4,1	13,5
Summa tillgångar	212,7	193,8	196,8
Eget kapital och skulder			
Eget kapital	69,2	66,6	67,8
Innehav utan bestämmande inflytande	0,0	0,0	0,0
Totalt eget kapital	69,2	66,6	67,8
Långfristiga skulder	2,0	1,4	1,4
Uppskjuten skatteskuld	2,0	-	-
Övriga kortfristiga skulder	139,5	125,8	127,6
Summa eget kapital och skulder	212,7	193,8	196,8
Ställda säkerheter och eventalförpliktelser	24,5	1,6	14,6

KONCERNENS KASSAFLÖDESANALYS I SAMMANDRAG

<i>Belopp i MSEK</i>	2015 jul-sep	2014 jul-sep	2015 jan-sep	2014 jan-sep	2014 jan-dec
Resultat före skatt	6,6	3,7	11,4	4,4	5,3
Justeringsposter	0,8	0,8	2,1	2,7	3,3
Betald skatt	-2,4	-2,3	-6,1	-7,8	-8,0
Kassaflöde från den löpande verksamheten före förändring av rörelsekapital	5,0	2,2	7,4	-0,7	0,6
Ökning (-)/minskning (+) av kortfristiga fordringar	15,7	11,9	-2,5	18,2	15,9
Ökning (+)/minskning (-) av kortfristiga skulder	-21,6	-19,2	-5,5	-12,5	-3,2
Kassaflöde från den löpande verksamheten, kvarvarande verksamhet	-0,9	-5,1	-0,6	5,0	13,3
Kassaflöde från den löpande verksamheten, verksamheter under avveckling	0,0	0,0	0,0	2,4	2,8
Kassaflöde från investeringsverksamheten, kvarvarande verksamhet	0,0	0,0	-11,8	-0,8	-1,4
Kassaflöde från investeringsverksamheten, verksamheter under avveckling	0,0	0,0	0,0	4,7	4,7
Kassaflöde från finansieringsverksamheten, kvarvarande verksamhet	0,0	0,0	0,0	-9,9	-9,9
Kassaflöde från finansieringsverksamheten, verksamheter under avveckling	0,0	0,0	0,0	0,0	0,0
Periodens kassaflöde, kvarvarande verksamhet	-0,9	-5,1	-12,4	-5,7	2,0
Periodens kassaflöde, verksamheter under avveckling	0,0	0,0	0,0	7,1	7,5
Likvida medel vid periodens början	1,4	9,4	13,5	2,2	2,2
Kursdifferens i likvida medel	0,4	-0,2	-0,2	0,5	1,8
Likvida medel vid periodens slut	0,9	4,1	0,9	4,1	13,5

FÖRÄNDRING AV KONCERNENS EGET KAPITAL I SAMMANDRAG

<i>Belopp i MSEK</i>	2015	2014	2014
	jan-sep	jan-sep	jan-dec
Belopp vid periodens ingång	67,8	60,3	60,3
Summa totalresultat för perioden hänförligt till moderbolagets aktieägare	1,4	6,3	7,5
Belopp vid periodens utgång hänförligt till moderbolagets aktieägare	69,2	66,6	67,8
Innehav utan bestämmande inflytande	0,0	0,0	0,0
Totalt eget kapital vid periodens utgång	69,2	66,6	67,8

MODERBOLAGETS RESULTATRÄKNING I SAMMANDRAG

<i>Belopp i MSEK</i>	2015	2014	2015	2014	2014
	jul-sep	jul-sep	jan-sep	jan-sep	jan-dec
Nettoomsättning	4,2	5,4	15,0	17,1	22,7
Rörelsens kostnader					
Personalkostnader	-2,1	-2,5	-7,7	-8,8	-11,5
Övriga kostnader	-2,7	-2,9	-8,6	-8,4	-11,6
Av- och nedskrivning anläggningstillgångar	-0,1	-0,4	-0,4	-1,4	-1,6
Rörelseresultat	-0,7	-0,4	-1,7	-1,5	-2,0
Finansiella poster	-0,1	-0,2	-0,2	-0,3	-18,0
Resultat efter finansiella poster	-0,8	-0,6	-1,9	-1,8	-20,0
Skatt	0,2	0,2	0,4	0,4	0,8
Periodens resultat	-0,6	-0,4	-1,5	-1,4	-19,2
Övrigt totalresultat				-	-
Summa totalresultat för perioden	-0,6	-0,4	-1,5	-1,4	-19,2

MODERBOLAGETS BALANSRÄKNING I SAMMANDRAG

<i>Belopp i MSEK</i>	2015-09-30	2014-09-30	2014-12-31
Tillgångar			
<i>Anläggningstillgångar</i>			
Andelar i koncernföretag	23,6	23,6	23,6
Uppskjuten skattefordran	4,9	3,7	4,5
Övriga anläggningstillgångar	2,5	2,5	2,7
<i>Omsättningstillgångar</i>			
Kortfristiga fordringar	1,5	1,4	1,0
Fordringar på koncernföretag	8,5	24,8	8,0
Kassa och bank	18,3	8,4	14,6
Summa tillgångar	59,3	64,4	54,4
Eget kapital och skulder			
Eget kapital	17,7	37,1	19,2
Pensionsavsättningar	1,8	1,4	1,4
Skulder till koncernföretag	34,8	21,5	29,6
Övriga kortfristiga skulder	5,0	4,4	4,2
Summa eget kapital och skulder	59,3	64,4	54,4
Ställda säkerheter och eventalförpliktelser	15,6	15,6	15,6

NYCKELTAL KVARTALSÖVERSIKT

	2015	2015	2015	2014	2014	2014	2014	2013
	jul-sep	apr-jun	jan-mar	okt-dec	jul-sep	apr-jun	jan-mar	okt-dec
Nettoomsättning	177,7	187,0	182,2	179,2	163,0	176,8	181,6	182,2
Tillväxt,%	9,0	5,8	0,3	-1,6	-0,9	-6,1	-6,5	-12,2
Tillväxt i lokal valuta,%	8,2	4,8	-1,4	-3,0	-2,7	-7,8	-7,4	-12,8
Rörelsemarginal, %	2,4	0,8	1,9	0,6	2,2	-1,7	2,2	-0,4
Vinstmarginal, %	3,7	0,7	1,9	0,5	2,2	-1,8	2,1	-0,4
Avkastning på sysselsatt kapital ¹ , %	4,2	14,6	7,6	5,8	0,2	-31,9	-28,0	-25,6
Avkastning på totalt kapital ¹ , %	1,4	4,7	2,5	2,0	0,1	-7,7	-8,9	-8,2
Avkastning på eget kapital ¹ , %	6,5	0,2	2,0	0,1	-4,7	-30,4	-22,5	-28,5
Soliditet, %	32,6	30,6	33,9	34,5	34,4	30,7	32,0	28,4
Andel riskbärande kapital, %	33,5	30,6	33,9	34,5	34,4	30,7	32,0	28,4
Antal årsanställda, genomsnitt	1 211	1 170	1 150	1 167	1 157	1 211	1 219	1 282
Intäkt per anställd, TSEK	147	160	158	154	141	146	149	146
Antal aktier, genomsnitt (000)	17 122	17 122	17 122	17 122	17 122	17 122	17 122	17 122
Antal aktier, utestående (000)	17 122	17 122	17 122	17 122	17 122	17 122	17 122	17 122
Resultat per aktie före utspädning ² , SEK	0,26	0,06	0,14	0,00	0,11	-0,16	0,16	-0,02
Eget kapital per aktie, SEK	4,05	4,11	4,06	3,96	3,89	3,79	3,89	3,52

¹ Rullande 12 månader, inkl avvecklade verksamheter.

² Ingen utspädningseffekt föreligger.

NYCKELTAL DELÅRSÖVERSIKT

	2015	2014
	jan-sep	jan-sep
Rörelsemarginal, %	1,7	0,9
Vinstmarginal, %	2,1	0,8
Resultat per aktie före utspädning ¹ , SEK	0,46	0,11
Eget kapital per aktie, SEK	4,05	3,89

¹ Ingen utspädningseffekt föreligger

DEFINITIONER

Andel riskbärande kapital

Eget kapital plus minoritetsintresse och avsättningar för skatter i procent av balansomslutningen.

Antal årsanställda, genomsnitt

Totalt arbetade timmar under perioden dividerat med normalarbetstid för en heltidsanställd.

Avkastning på eget kapital

Resultat efter skatt dividerat med genomsnittligt eget kapital.

Avkastning på sysselsatt kapital

Resultat efter finansiella poster plus finansiella kostnader dividerat med genomsnittligt sysselsatt kapital.

Avkastning på totalt kapital

Resultat efter finansiella poster plus finansiella kostnader dividerat med genomsnittlig balansomslutning.

Eget kapital per aktie

Eget kapital dividerat med antal utestående aktier.

Intäkt per anställd

Rörelsens intäkter dividerat med genomsnittligt antal årsanställda.

Resultat per aktie

Periodens resultat efter skatt dividerat med genomsnittligt antal aktier.

Rörelsemarginal

Rörelseresultat i procent av rörelsens intäkter.

Soliditet

Eget kapital inklusive minoritet i procent av balansomslutningen.

Sysselsatt kapital

Balansomslutningen minskad med icke räntebärande skulder inklusive avsättningar för skatter.

Vinstmarginal

Resultat efter finansiella poster i procent av rörelsens intäkter.

Rörelsesegment

Poolia tillämpar en segmentsredovisning som följer den interna rapporteringen, vilket innebär en geografisk indelning.

Ett rörelsesegment är en del av koncernen som bedriver verksamhet från vilken den kan generera intäkter och ådra sig kostnader samt för vilket det finns fristående finansiell information tillgänglig. Rörelsesegmentets rörelseresultat granskas regelbundet av företagets högste verkställande beslutsfattare, det vill säga Pooliakoncernens bolagsledning, som underlag för beslut om

fördelning av resurser till segmentet och bedömning av dess resultat.

För Poolia utgörs de geografiska segmenten av Sverige, Finland och Tyskland. Från och med fjärde kvartalet 2013 redovisas Poolia Storbritannien som avvecklad verksamhet.

Jämförelsetalen för tidigare perioder har räknats om. Samtliga moderbolagskostnader fördelas ut på rörelsesegmenten.

INTÄKTER PER RÖRELSESEGMENT

	2015	2014	2015	2014	2014
<i>MSEK</i>	jul-sep	jul-sep	jan-sep	jan-sep	jan-dec
Poolia Sverige	120,9	105,7	378,4	361,6	487,7
Poolia Tyskland	45,6	44,3	131,0	121,5	161,8
Poolia Finland	11,2	13,0	37,5	38,3	51,1
Summa intäkter kvarvarande verksamhet	177,7	163,0	546,9	521,3	700,6
Avvecklad verksamhet					
Poolia Storbritannien	-	0,0	-	6,2	6,2
Intäkter totalt	177,7	163,0	546,9	527,5	706,7

RÖRELSERESULTAT PER RÖRELSESEGMENT

	2015	2014	2015	2014	2014
<i>MSEK</i>	jul-sep	jul-sep	jan-sep	jan-sep	jan-dec
Poolia Sverige	0,0	-2,2	-3,0	-9,6	-11,8
Poolia Tyskland	4,2	5,6	10,9	12,7	15,6
Poolia Finland	0,0	0,3	1,2	1,4	1,8
Summa rörelseresultat kvarvarande verksamhet	4,2	3,6	9,1	4,6	5,6
Avvecklad verksamhet					
Poolia Storbritannien	-	0,0	-	-1,6	-1,7
Rörelseresultat totalt	4,2	3,6	9,1	3,0	3,8
Finansiella poster	2,4	0,0	2,3	-0,2	-0,3
Resultat före skatt	6,6	3,6	11,4	4,4	5,3

Avvecklad verksamhet

Poolias verksamhet i Storbritannien avyttrades per den 28 februari 2014. Verksamheten redovisas som avvecklad verksamhet.

Poolia Storbritanniens intäkter under de nio första månaderna 2014 uppgick till 6,2 MSEK och rörelse-resultatet till -1,6 MSEK. I rörelseresultatet ingick ersättning

för avyttring av rörelsen med 4,7 MSEK efter försäljningskostnader. I samband med avyttringen har också omräkningsdifferenser på koncern-interna lån som tidigare redovisats direkt mot eget kapital förts om vilket påverkade rörelseresultatet med -5,4 MSEK. Förändringen under 2015 avser valutakurseffekt på koncerninterna lån.

Poolia Storbritannien	2015	2014	2015	2014	2014
<i>Belopp i MSEK</i>	jul-sep	jul-sep	jan-sep	jan-sep	jan-dec
Nettoomsättning	-	-	-	6,2	6,2
Rörelsens kostnader					
Personalkostnader	-	-	-	-5,9	-5,9
Övriga kostnader	-	-	-	-1,2	-1,4
Realisationsresultat försäljning rörelse	-	-	-	4,7	4,7
Omräkningsdifferens	-	-	-	-5,4	-5,3
Av- och nedskrivningar anläggningstillgångar	-	-	-	0,0	0,0
Rörelseresultat	-	-	-	-1,6	-1,7
Finansiella poster	-	-	-	0,0	0,0
Resultat före skatt	-	-	-	-1,6	-1,7
Skatt	-	-	-	0,0	0,0
Periodens resultat	-	-	-	-1,6	-1,7
Övrigt totalresultat					
Omräkningsdifferenser	-4,1	-	-4,1	5,4	5,3
Summa totalresultat för perioden	-4,1	-	-4,1	3,8	3,6

Kassaflöde från avvecklad verksamhet

	2015	2014	2015	2014	2014
<i>Belopp i MSEK</i>	jul-sep	jul-sep	jan-sep	jan-sep	jan-dec
Löpande verksamheten	-	-	-	2,4	2,8
Investeringsverksamheten	-	-	-	4,7	4,7
Finansieringsverksamheten	-	-	-	0,0	0,0
Summa	-	-	-	7,1	7,5

Redovisningsprinciper

Delårsrapporten har upprättats enligt IAS 34 Delårsrapportering samt Årsredovisningslagen och för moderbolaget i enlighet med Årsredovisningslagen och Rådet för Finansiell Rapportering rekommendation RFR 2 Redovisning i juridiska personer. Redovisningsprinciper som tillämpats för koncernen och moderbolaget överensstämmer, om ej annat anges nedan, med de redovisningsprinciper som användes vid upprättandet av den senaste årsredovisningen.

Nya och ändrade IFRS standarder och tolkningar från IFRIC med påverkan fr.o.m. 2015 har inte haft någon betydande påverkan på koncernens finansiella rapportering.

Styrelsen och verkställande direktören intygar härmed att delårsrapporten ger en rättvisande översikt av moderföretaget och koncernens verksamhet, ställning och resultat samt beskriver väsentliga risker och osäkerhetsfaktorer som företaget och de företag som ingår i koncernen står inför.

Kommande rapporttillfällen

Bokslutskommuniké 2015	18 februari 2016
Delårsrapport jan-mar 2016	27 april 2016
Delårsrapport jan-jun 2016	20 juli 2016
Delårsrapport jan-sep 2016	27 oktober 2016

Stockholm den 23 oktober 2015

Björn Öräs
Styrelseordförande

Dag Sundström
Styrelseledamot

Lennart Pihl
Styrelseledamot

Anna Söderblom
Styrelseledamot

Marika Skärvik
Styrelseledamot

Morten Werner
VD och koncernchef

Revisors rapport avseende översiktlig granskning

Inledning

Vi har utfört en översiktlig granskning av delårsrapporten för Poolia AB (publ) för perioden 1 januari 2015 till 30 september 2015. Det är styrelsen och verkställande direktören som har ansvaret för att upprätta och presentera denna delårsrapport i enlighet med IAS 34 och årsredovisningslagen. Vårt ansvar är att uttala en slutsats om denna delårsrapport grundad på vår översiktliga granskning.

Den översiktliga granskningens inriktning och omfattning

Vi har utfört vår översiktliga granskning i enlighet med International Standard on Review Engagements (ISRE) 2410 "Översiktlig granskning av finansiell delårsinformation utförd av företagets valda revisor". En översiktlig granskning består av att göra förfrågningar, i första hand till personer som är ansvariga för finansiella frågor och redovisningsfrågor, att utföra analytisk granskning och att vidta andra översiktliga granskningsåtgärder. En översiktlig granskning har en annan inriktning och en betydligt mindre omfattning jämfört med den inriktning och omfattning som en revision enligt International Standards on Auditing och god revisionssed i övrigt har. De granskningsåtgärder som vidtas vid en översiktlig granskning gör det inte möjligt för oss att skaffa oss en sådan säkerhet att vi blir medvetna om alla viktiga omständigheter som skulle kunna ha blivit identifierade om en revision utförts. Den uttalade slutsatsen grundad på en översiktlig granskning har därför inte den säkerhet som en uttalad slutsats grundad på en revision har.

Slutsats

Grundat på vår översiktliga granskning har det inte framkommit några omständigheter som ger oss anledning att anse att delårsrapporten inte, i allt väsentligt, är upprättad för koncernens del i enlighet med IAS 34 och årsredovisningslagen samt för moderbolagets del i enlighet med årsredovisningslagen.

Stockholm den 23 oktober 2015

Deloitte AB

Henrik Nilsson
Auktoriserad revisor

Kontaktperson:

Morten Werner, vd och koncernchef, tel. 070-636 25 25
morten.werner@poolia.com

POOLIA AB (PUBL)
Kungsgatan 57 A
Box 207
101 24 Stockholm
Tel: 08-555 650 00
Fax: 08-555 650 01
Org.nr: 556447-9912
www.poolia.com