

Jyske Bank
Delårsrapport
1.-3. kvartal 2015

Delårsrapport 1.-3. kvartal 2015

Ledelsesberetning

Jyske Bank-koncernen i hovedtal	3
Sammendrag	4
Ledelsen udtaler	4
1.-3. kvartal 2015	5
Nedskrivninger på udlån mv. samt værdireguleringer af overtagne aktiver	10
Beholdningsresultat	11
Bankaktiviteter	12
Realkreditaktiviteter	14
Leasingaktiviteter	16
Basis- og beholdningsresultat	17
Kapitalforhold og kapitalstyring	18
Likviditetsstyring	19
Øvrig information	21

Påtegning

Ledespåtegning	23
----------------	----

Perioderegnskab

Resultatopgørelse og opgørelse af totalindkomst	24
Balance	25
Egenkapitalopgørelse	26
Kapitalopgørelse	27
Pengestrømsopgørelse i sammendrag	28
Noter	29
Jyske Bank A/S	44

Jyske Bank A/S
Vestergade 8-16
8600 Silkeborg
Telefon 89 89 89 89
www.jyskebank.dk
E-mail: jyskebank@jyskebank.dk
CVR-nr. 17616617

Jyske Bank-koncernen i hovedtal

BASISRESULTAT OG PERIODENS RESULTAT Mio. kr.	1.-3. kv. 2015	1.-3. kv. 2014	Indeks 15/14	3. kv. 2015	2. kv. 2015	1. kv. 2015	4. kv. 2014	3. kv. 2014	Året 2014
Netto renteindtægter	4.453	3.887	115	1.500	1.513	1.440	1.428	1.529	5.315
Netto gebyr- og provisionsindtægter	1.339	1.135	118	372	350	617	626	360	1.761
Kursreguleringer	135	208	65	-251	536	-150	-250	132	-42
Øvrige indtægter	180	2.996	6	60	68	52	78	172	3.074
Indtægter fra operationel leasing (netto)	68	58	117	22	27	19	20	19	78
Basisindtægter	6.175	8.284	75	1.703	2.494	1.978	1.902	2.212	10.186
Basisomkostninger	3.953	3.890	102	1.321	1.294	1.338	1.341	1.297	5.231
Basisresultat før nedskrivninger	2.222	4.394	51	382	1.200	640	561	915	4.955
Nedskrivninger på udlån mv.	381	1.236	31	30	24	327	717	398	1.953
Basisresultat	1.841	3.158	58	352	1.176	313	-156	517	3.002
Beholdningsresultat	288	246	117	-26	125	189	-145	84	101
Resultat før skat	2.129	3.404	63	326	1.301	502	-301	601	3.103
Skat	490	94	521	76	305	109	-80	53	14
Periodens resultat	1.639	3.310	50	250	996	393	-221	548	3.089

BALANCE I SAMMENDRAG, ULTIMO Mio. kr.									
Udlån	380.545	358.638	106	380.545	375.184	376.175	361.799	358.638	361.799
- heraf realkreditlån	242.355	215.998	112	242.355	233.700	229.167	218.864	215.998	218.864
- heraf bankudlån	109.915	117.534	94	109.915	113.830	118.860	120.423	117.534	120.423
- heraf repoudlån	28.275	25.106	113	28.275	27.654	28.148	22.512	25.106	22.512
Obligationer og aktier mv.	78.836	89.155	88	78.836	87.686	98.779	92.309	89.155	92.309
Aktiver i alt	531.063	521.140	102	531.063	541.031	573.074	541.679	521.140	541.679
Gæld til kreditinstitutter og centralbanker	31.947	51.761	62	31.947	39.865	46.176	49.885	51.761	49.885
Indlån	138.753	148.103	94	138.753	141.077	151.546	152.693	148.103	152.693
- heraf bankindlån	125.481	128.476	98	125.481	129.021	131.547	133.198	128.476	133.198
- heraf repoindlån	13.272	19.627	68	13.272	12.056	19.999	19.495	19.627	19.495
Udstedte obligationer til dagsværdi	225.944	198.099	114	225.944	229.414	219.789	208.539	198.099	208.539
Udstedte obligationer til amortiseret kostpris	52.556	37.750	139	52.556	47.947	54.061	43.413	37.750	43.413
Efterstillede kapitalindskud	1.354	1.354	100	1.354	1.355	1.362	1.355	1.354	1.355
Egenkapital	29.233	27.830	105	29.233	28.996	27.970	27.561	27.830	27.561

NØGLETAL									
Periodens resultat pr. aktie (kr.)	17,3	38,6	-	2,6	10,5	4,1	-2,3	5,8	35,1
Periodens resultat pr. aktie (udvandet) (kr.)	17,3	38,6	-	2,6	10,5	4,1	-2,3	5,8	35,1
Resultat før skat p.a. i pct. af primo egenkapital	10,3	26,0	-	4,7	18,9	7,3	-6,9	13,8	17,8
Periodens resultat i pct. af gnsn. egenkapital	5,8	14,6	-	0,9	3,5	1,4	-0,8	2,0	13,7
Omkostninger i pct. af indtægter	64,0	47,0	-	77,6	51,9	67,6	70,5	58,6	51,4
Kapitalprocent	16,9	16,7	-	16,9	17,1	16,3	16,4	16,7	16,4
Egentlig kernekapitalprocent (CET1 %)	15,8	15,7	-	15,8	16,1	15,3	15,3	15,7	15,3
Individuelt solvensbehov (%)	10,7	10,7	-	10,7	11,0	10,7	10,9	10,7	10,9
Kapitalgrundlag (mio. kr.)	29.473	28.986	-	29.473	30.177	29.206	28.990	28.986	28.990
Vægtet risikoeksponering (mio. kr.)	174.853	173.601	-	174.853	176.979	178.841	176.433	173.601	176.433
Ultimokurs pr. aktie (kr.)	369	319	-	369	336	293	313	319	313
Indre værdi pr. aktie (kr.)	308	293	-	308	305	295	290	293	290
Kurs/indre værdi pr. aktie (kr.)	1,2	1,1	-	1,2	1,1	1,0	1,1	1,1	1,1
Antal heltidsmedarbejdere ultimo perioden ¹	4.102	4.289	-	4.102	4.112	4.168	4.191	4.289	4.191

BRFKredit indgår i resultatopgørelsen fra 1. maj 2014 og i balancen fra ultimo 2. kvartal 2014.

¹) Der er i 3. kvartal 2015 ansat 29 finansøkonomer.

SAMMENDRAG

- **Basisindtægter 6.175 mio. kr. (1.-3. kvrt. 2014: 5.924 mio. kr. ekskl. badwill på 2.360 mio. kr.)**
- **Resultat før skat 2.129 mio. kr. (1.-3. kvrt. 2014: 1.044 mio. kr. ekskl. badwill på 2.360 mio. kr.)**
- **Resultat før skat forrenter primoegenkapitalen med 10,3% p.a. (1.-3. kvrt. 2014: 6,0% p.a. ekskl. badwill)**
- **Kursreguleringer under basisresultat 135 mio. kr. (1.-3. kvrt. 2014: 208 mio. kr.)**
- **Nedskrivninger på udlån mv. under basisresultat 381 mio. kr. (1.-3. kvrt. 2014: 1.236 mio. kr.)**
- **Udlån 381 mia. kr. (ultimo 2014: 362 mia. kr.)**
 - **Realkreditudlån 242 mia. kr. (ultimo 2014: 219 mia. kr.)**
 - **Traditionelle bankudlån 96 mia. kr. (ultimo 2014: 102 mia. kr.)**
- **Bankindlån 125 mia. kr. (ultimo 2014: 133 mia. kr.)**
- **Kapitaltilpasning**
 - **Igangsættelse af tilbagekøbsprogram af egne aktier for modværdien af op til 500 mio. kr.**
 - **Det er hensigten at indstille ordinært udbytte på ca. 500 mio. kr. ved den ordinære generalforsamling i marts 2016**
- **Kapitalprocent 16,9, heraf egentlig kernekapitalprocent 15,8 (ultimo 2014: 16,4 og 15,3)**
 - **Kapitalbuffer 10,3 mia. kr. (ultimo 2014: 9,7 mia. kr.)**
 - **Målsætning: kapitalprocent 17,5 og egentlig kernekapitalprocent 14,0**
- **Fusionen med BRFKredit forløber hurtigere end forventet: Resultat før skat i BRFKredit 617 mio. kr.**

LEDELSEN UDTALER

I forbindelse med offentliggørelsen af delårsrapporten for 1.-3. kvartal 2015 udtaler ordførende direktør Anders Dam:

”3. kvartal 2015 er det første kvartal siden fusionen med BRFKredit, der er fuldt sammenligneligt med samme periode i 2014. Et resultat før skat på 326 mio. kr. er isoleret set ikke tilfredsstillende. Resultatet er imidlertid negativt påvirket af renteutviklingen med ca. 250 mio. kr.

Ledelsen forventer, at indtjenings- og omkostningssynergierne realiseres som senest udmeldt. Kombineret med koncernens kapitalmæssige styrke har bestyrelsen derfor besluttet, at der igangsættes et tilbagekøbsprogram af egne aktier på op til 500 mio. kr., som forventes tilendebragt d. 1. juli 2016. Endvidere er det bestyrelsens hensigt, at der indstilles udbetalt et ordinært udbytte på ca. 500 mio. kr. ved den ordinære generalforsamling i marts 2016”, slutter Anders Dam.

1.-3. kvartal 2015

Samfundsøkonomisk udvikling

Det forsigtige økonomiske opsving forventes at fortsætte især drevet af lave renter og gradvist mindre opsparingslyst i både Danmark og euroområdet. Men usikkerheden er blevet større. Nationalt var BNP-væksten lidt svagere i 2. kvartal, og der har også været et dyk i forbrugertilliden. Efter 1. halvår, hvor huspriserne steg markant over hele landet, er stigningen aftaget de seneste måneder. Internationalt er vækstsignalerne blevet dårligere, og der er især fokus på afmatningen i Kina.

Kapitaltilpasning

Jyske Bank har en konservativ og langsigtet kapitalpolitik. Jyske Banks bestyrelse vurderer minimum hvert kvartal det forventede langsigtede kapitalgrundlag for koncernen. I vurderingen indgår såvel forventninger til indtjening som indtjening i et stress scenarie, den vægtede risikoeksponering, øvrige kapitaldispositioner, herunder opkøb og kapitaludbetaling samt lovtiltag og krav fra Standard & Poor's.

I lyset af den aktuelle stærke kapitalposition og bestyrelsens seneste behandling af kapitalgrundlaget og forventningerne hertil, er det besluttet, at Jyske Bank igangsætter en kapitaltilpasning, der skal optimere og balancere kapitalstrukturen og kapitalniveauerne i overensstemmelse med den langsigtede kapitalmålsætning og kapitalpolitik.

Jyske Bank vil foretage tilbagekøb af egne aktier for modværdien af op til 500 mio. kr. Tilbagekøbet sker som led i en tilpasning af Jyske Banks kapitalniveau. Programmet vil blive gennemført i perioden primo november 2015 – juni 2016. Jyske Bank afsøger samtidig markedet for udstedelse af supplerende kapitalinstrumenter.

Programmet gennemføres i henhold til EU Kommissionens forordning nr. 2273/2003 af 22. december 2003. Tilbagekøbet vil foregå igennem ABG Sundal Collier.

Det er bestyrelsens hensigt, at der indstilles udbetalt et ordinært udbytte på ca. 500 mio. kr. ved den ordinære generalforsamling i marts 2016.

Koncernens kapitalmålsætning er uændret en egentlig kernekapitalprocent på 14 og en kapitalprocent på 17,5 ved fuldt indfasede kapitaldækningsregler i 2020.

Efter indregning af de planlagte og forventede tiltag udgør den egentlige kernekapitalprocent 15,8 og kapitalprocenten 16,9 pr. 30. september 2015.

Væsentlige forhold

I lighed med 2. kvartal har 3. kvartal været præget af uro på rentemarkederne, men hvor der i 2. kvartal var stigende lange renter, er der i 3. kvartal faldende lange renter. De faldende lange renter har påvirket kursreguleringer på kunders forretninger vedrørende rentesikring negativt.

Nationalbanken reducerede d. 26. august 2015 foliorammerne til en tredjedel og begrænsede dermed bankens mulighed for at placere midler til en rente på 0%. Nationalbankens indskudsbevisrente er uændret -0,75 %, og indlånsforretningen er dermed i endnu højere grad påvirket af de negative renter.

Ultimo januar indgik Jyske Bank og Jyske Invest Fund Management aftale om porteføljerådgivning og distribution, så Jyske Bank fremover rådgiver Jyske Invest om alle investeringer og varetager salg af Jyske Invests fonde til distributører, primært andre pengeinstitutter. Jyske Bank ønsker med aftalen at skabe mulighed for yderligere vækst på kapitalforvaltningsområdet og dermed positionere Jyske Bank som en betydende kapitalforvalter. Sammenlægningen er implementeret i 2. kvartal 2015. Jyske Bank overtog i denne forbindelse 23 medarbejdere.

Standard & Poor's bekræftede d. 13. juli 2015 Jyske Banks rating. Jyske Banks mere robuste kapital- og risikoposition opvejer, at Standard & Poor's ikke længere indregner statslig støtte i ratingen.

Status på fusionen mellem Jyske Bank og BRFkredit

Koncernen fastholder sit fokus på integrationen mellem Jyske Bank og BRFkredit og arbejder målrettet på at høste synergierne. Integrationen med BRFkredit forløber hurtigere end forventet. Målet for de årlige synergier er uændret mindst 600 mio. kr. og forventes at få fuld årseffekt fra medio 2018 mod tidligere ultimo 2018. Integrationsomkostninger forventes at blive i intervallet 100-150 mio. kr. Pr. 30. september 2015 er ca. halvdelen af integrationsomkostningerne afholdt.

Indtjenings- og omkostningssynergier

- Væksten i nye boliglån er fortsat i 3. kvartal 2015 og har nået et niveau på 53 mia. kr. ultimo september og dags dato 55 mia. kr. Den årlige indtjening herpå mere end udligner fremover den tabte provisionsindtjening fra Totalkredit.
- Formidling af realkreditlån til erhvervskunder er igangsat. Der er tale om en selektiv strategi overfor udvalgte erhvervskunder og typer af erhvervsejendomme.
- Kapitalomkostninger i BRFkredit er faldet med godt 100 mio. kr. årligt sammenlignet med niveauet i 2013.
- Koncernens omkostninger følger den udmeldte plan, herunder planen for reduktion af medarbejderantallet til et niveau på ca. 4.000 heltidsmedarbejdere.
- Antallet af heltidsmedarbejdere er 4.102 ved udgangen af 3. kvartal 2015 og falder således fortsat til trods for, at der i august måned er ansat 29 finansøkonomer. Antallet af heltidsmedarbejdere var 4.444 pr. 30. april 2014, hvor Jyske Bank fusionerede med BRFkredit.

Koncernens vækst i boliglån bidrager til at reducere den gennemsnitlige risiko på udlånsporteføljen, hvorfor der, trods lavere rentemarginaler på boliglån end på traditionelle banklån, er et fornuftigt forhold mellem afkast og risiko.

To-kanalstrategien

Målet er endnu flere helkunder i koncernen. Jyske Bank dækker fortsat kundens behov for bl.a. boligfinansiering gennem Jyske Banks afdelingsnet, ligesom BRFkredit fortsat distribuerer boligfinansieringsprodukter via dels det kørende korps af seniorkunderådgivere og dels telefon- og internetbetjening. Ved at fastholde begge distributionskanaler får koncernen mulighed for at nå bredere ud og dermed tiltrække flere kunder.

Organisering

Der er etableret koncernfunktioner på en række stabsområder. Formålet med disse er dels eliminering af overlappende funktioner med ressourcemæssige besparelser til følge, dels udnyttelse af kernekompetencer.

BRFkredit Bank

IT-mæssigt blev BRFkredit Bank konverteret til Bankdata i maj 2015. Privatkunderne er overført til Finansnetbanken og fortsætter således i et selvbetjeningsset-up. Erhvervskunder er overført til Jyske Banks erhvervsafdelinger.

Periodens resultat

Jyske Bank-koncernen opnåede i 1.-3. kvartal 2015 et resultat før skat på 2.129 mio. kr. Beregnet skat udgjorde 490 mio. kr., og resultat efter skat udgjorde 1.639 mio. kr.

Resultat før skat forrentede primoegenkapitalen med 10,3% p.a. mod 26% p.a. i tilsvarende periode i 2014, hvor der indgik badwill på 2.360 mio. kr. Eksklusiv badwill var forrentningen af primoegenkapitalen i 1.-3. kvartal 2014 6,0%.

BASISRESULTAT OG PERIODENS RESULTAT	1.-3. kvrt.	1.-3. kvrt.	Indeks	3. kvrt.	2. kvrt.	1. kvrt.	4. kvrt.	3. kvrt.	Året
Mio. kr.	2015	2014	15/14	2015	2015	2015	2014	2014	2014
Netto renteindtægter	4.453	3.887	115	1.500	1.513	1.440	1.428	1.529	5.315
Netto gebyr- og provisionsindtægter	1.339	1.135	118	372	350	617	626	360	1.761
Kursreguleringer	135	208	65	-251	536	-150	-250	132	-42
Øvrige indtægter	180	2.996	6	60	68	52	78	172	3.074
Indtægter fra operationel leasing (netto)	68	58	117	22	27	19	20	19	78
Basisindtægter	6.175	8.284	75	1.703	2.494	1.978	1.902	2.212	10.186
Basisomkostninger	3.953	3.890	102	1.321	1.294	1.338	1.341	1.297	5.231
Basisresultat før nedskrivninger	2.222	4.394	51	382	1.200	640	561	915	4.955
Nedskrivninger på udlån mv.	381	1.236	31	30	24	327	717	398	1.953
Basisresultat	1.841	3.158	58	352	1.176	313	-156	517	3.002
Beholdningsresultat	288	246	117	-26	125	189	-145	84	101
Resultat før skat	2.129	3.404	63	326	1.301	502	-301	601	3.103
Skat	490	94	521	76	305	109	-80	53	14
Periodens resultat	1.639	3.310	50	250	996	393	-221	548	3.089

BRFKredit indgår i resultatopgørelsen fra 1. maj 2014 og i balancen fra ultimo 2. kvartal 2014.

Basisindtægter udgør 6.175 mio. kr. mod 8.284 mio. kr. i 1.-3. kvartal 2014, og basisomkostninger udgør 3.953 mio. kr. mod 3.890 mio. kr. i 1.-3. kvartal 2014. Basisresultatet udgør 1.841 mio. kr. mod 3.158 mio. kr. i 1.-3. kvartal 2014.

Netto renteindtægter udgør 4.453 mio. kr. mod 3.887 mio. kr. i 1.-3. kvartal 2014. Netto renteindtægterne understøttes af den fortsatte vækst i boligudlån og sammenlægningen med BRFkredit, men påvirkes negativt af det lave renteniveau og Nationalbankens reducerede folioramme, tiltagende pres på rentemarginalerne som følge af konkurrencesituationen og et fald i traditionelle bankudlån på 6 mia. kr. i 1.-3. kvartal 2015.

Netto gebyr- og provisionsindtægter udgør 1.339 mio. kr. mod 1.135 mio. kr. i 1.-3. kvartal 2014. Stigningen kan henføres til 1. kvartal 2015, hvor den gunstige udvikling på de finansielle markeder resulterede i store afkastafhængige gebyrer, og det lave renteniveau medførte stor konverteringsaktivitet i BRFkredit. Jyske Bank tilbyder stadig gebyrfri flytning af boliglån.

Kursreguleringer udgør 135 mio. kr. mod 208 mio. kr. i 1.-3. kvartal 2014. De faldende markedsrenter i 3. kvartal 2015 har haft en negativ påvirkning på kunders forretninger vedrørende rentesikring. Effekten heraf er en negativ kursregulering på 64 mio. kr. For 1.-3. kvartal 2015 er den samlede påvirkning en positiv kursregulering på 232 mio. kr. mod en negativ kursregulering på 355 mio. kr. i samme periode sidste år. I 3. kvartal 2015 har der endvidere været negative kursreguleringer på likviditetsberedskabet.

Nye boligudlån optages til amortiseret kostpris og risikostyres i en portefølje opgjort til dagsværdi. I henhold til fælles funding aftalen mellem Jyske Bank og BRFkredit overdrages udlånene til dagsværdi. I 3. kvartal 2015 har dette medført et kurstab på 86 mio. kr. Med virkning fra 1. januar 2016 forventes boliglån optaget til dagsværdi ved første indregning.

På grund af udstedelse af fastforrentede boliglån til underkurs forventes der indtægtsført netto renteindtægter fra underkursen i størrelsesordenen 150 mio. kr. i de kommende kvartaler.

Øvrige indtægter udgør 180 mio. kr. mod 2.996 mio. kr. i 1.-3. kvartal 2014. Forskellen skyldes primært indregningen af badwill relateret til fusionen med BRFkredit på 2.360 mio. kr. og fortjeneste ved salg af Silkeborg Data på 296 mio. kr.

Basisomkostninger udgør 3.953 mio. kr. mod 3.890 mio. kr. i 1.-3. kvartal 2014. I 3. kvartal 2014 blev foretaget en regulering af feriepengesættelsen i BRFkredit, hvilket reducerede basisomkostningerne i 3. kvartal 2014 med ca. 20 mio. kr. Den overenskomstmæssige lønstigning på 1,8% pr. 1. juli 2015 forøger basisomkostningerne i 3. kvartal 2015 med ca. 15 mio. kr. Basisomkostningerne er endvidere påvirkede af, at der fra 1. juli 2015 også udgiftsføres til den lovpligtige Afviklingsformue. I 3. kvartal 2015 er der udgiftsført ca. 20 mio. kr. Bidragene til Indskydergarantifonden ophører forventeligt ved udgangen af 2015. Den årlige betaling til Afviklingsformuen forventes at blive ca. 75 mio. kr. mod ca. 145 mio. kr. til Indskydergarantifonden.

Koncernens nedskrivninger under basisresultatet er på 381 mio. kr. i 1.-3. kvartal 2015 mod 1.236 mio. kr. i samme periode sidste år.

Forretningsomfang og finansiel stilling

BALANCE I SAMMENDRAG, ULTIMO	3. kvrt.	3. kvrt.	Indeks	3. kvrt.	2. kvrt.	1. kvrt.	4. kvrt.	3. kvrt.	Året
Mio. kr.	2015	2014	15/14	2015	2015	2015	2014	2014	2014
Udlån	380.545	358.638	106	380.545	375.184	376.175	361.799	358.638	361.799
- heraf realkreditlån	242.355	215.998	112	242.355	233.700	229.167	218.864	215.998	218.864
- heraf bankudlån, traditionelle bankudlån	95.706	105.577	91	95.706	96.866	100.064	102.331	105.577	102.331
- heraf bankudlån, nye boligudlån	14.209	11.957	119	14.209	16.964	18.796	18.092	11.957	18.092
- heraf repoudlån	28.275	25.106	113	28.275	27.654	28.148	22.512	25.106	22.512
Obligationer og aktier mv.	78.836	89.155	88	78.836	87.686	98.779	92.309	89.155	92.309
Aktiver i alt	531.063	521.140	102	531.063	541.031	573.074	541.679	521.140	541.679
Gæld til kreditinstitutter og centralbanker	31.947	51.761	62	31.947	39.865	46.176	49.885	51.761	49.885
Indlån	138.753	148.103	94	138.753	141.077	151.546	152.693	148.103	152.693
- heraf bankindlån	125.481	128.476	98	125.481	129.021	131.547	133.198	128.476	133.198
- heraf repoudlån	13.272	19.627	68	13.272	12.056	19.999	19.495	19.627	19.495
Udstedte obligationer til dagsværdi	225.944	198.099	114	225.944	229.414	219.789	208.539	198.099	208.539
Udstedte obligationer til amortiseret kostpris	52.556	37.750	139	52.556	47.947	54.061	43.413	37.750	43.413
Efterstillede kapitalindskud	1.354	1.354	100	1.354	1.355	1.362	1.355	1.354	1.355
Egenkapital	29.233	27.830	105	29.233	28.996	27.970	27.561	27.830	27.561

Jyske Bank oplever fortsat en tilfredsstillende efterspørgsel efter de nye boliglansprodukter. Ved udgangen af 3. kvartal 2015 har Jyske Bank, siden lanceringen af bankens egne nye boliglansprodukter medio december 2013, ydet boliglån for 53 mia. kr. og dags dato 55 mia. kr. Ultimo 3. kvartal 2015 er der i koncernen balanceført 52 mia. kr. mod 31 mia. kr. ultimo 2014.

De nye boliglansprodukter sælges fortrinsvist til eksisterende kunder med realkreditlån hos Totalkredit og i mindre grad til nye kunder. En mindre andel af kunderne, der skifter fra Totalkredit, optager boliglån, der er større end realkreditlånet. Dette kan henføres til, at stigende huspriser har givet plads til at optage tillægslån eller konvertere eksisterende banklån til boliglån.

Efterspørgslen på nyudlån fra eksisterende erhvervskunder er fortsat begrænset, og solide erhvervskunder er i stand til at reducere trækket på deres erhvervskreditter. Der opleves en tilgang af nye erhvervskunder, og den tilhørende volumen opvejer delvist de eksisterende kunders lavere træk på erhvervskreditter.

Siden ultimo 2014 er traditionelle bankudlån samlet set faldet fra 102 mia. kr. til 96 mia. kr. svarende til et fald på 6%.

Bankindlån (ekskl. repoudlån) udgør ultimo 3. kvartal 2015 125 mia. kr., hvilket er ca. 8 mia. kr. mindre end ultimo 2014 og ca. 4 mia. kr. mindre end ultimo 1. halvår 2015. Udviklingen er et resultat af det lave renteniveau og de gennemførte forretningsmæssige tiltag målrettet mod optimering af indlånsporteføljens omfang og prissætning.

Ultimo 3. kvartal 2015 udgør forretningsomfanget inden for kapitalforvaltning 117 mia. kr. mod 94 mia. kr. ultimo 2014. Udviklingen i forretningsomfang er påvirket af negative afkast i 3. kvartal 2015.

Ved udgangen af 3. kvartal udgjorde koncernens egenkapital 29,2 mia. kr. mod 27,6 mia. kr. ultimo 2014.

Nedskrivninger på udlån mv. samt værdireguleringer af overtagne aktiver

Under basisresultatet er der udgiftsført 381 mio. kr. i nedskrivninger på udlån mv. mod 1.236 mio. kr. i samme periode i 2014. I den regulatoriske regnskabsopstilling er der udgiftsført 1.085 mio. kr. i nedskrivninger på udlån mv. Forskellen til nedskrivninger under basisresultatet skyldes reklassifikation vedrørende nedskrivninger på værdiforringede udlån fra BRFKredit Bank, BRFKredit og SparLolland.

Nedskrivningerne holdes i 3. kvartal 2015 netto set på et stabilt og lavt niveau. Der er konstateret høje tab og nedskrivninger blandt landbrugsengagementerne. I 3. kvartal 2015 er de individuelle nedskrivninger vedrørende landbrug steget med 75 mio. kr.

Ved udgangen af 3. kvartal 2015 udgjorde ledelsesmæssige skøn 360 mio. kr., heraf 224 mio. kr. relateret til landbrug, mod 406 mio. kr. pr. 30. juni 2015.

UDLÅN OG GARANTIER SAMT VÆRDIREGULERINGER PÅ UDLÅN MV. Mio. kr.	1.-3. kvartal 2015	1.-3. kvartal 2014	Indeks 15/14	3. kvt. 2015	2. kvt. 2015	1. kvt. 2015	4. kvt. 2014	3. kvt. 2014	Året 2014
Udlån og garantier	394.199	371.669	106	394.199	389.814	390.277	375.017	371.669	375.017
Rentenulstillede udlån og udlån med 90-dages overtræk / restance	3.160	3.084	102	3.160	4.016	3.771	3.795	3.084	3.795
Individuelt vurderede udlån:									
Udlån med OIV før nedskrivninger	28.433	31.740	90	28.433	29.327	31.097	31.659	31.740	31.659
Nedskrivninger	4.516	3.778	120	4.516	4.572	4.647	4.233	3.778	4.233
Udlån med OIV efter nedskrivninger	23.917	27.962	86	23.917	24.755	26.450	27.426	27.962	27.426
Nedskrivnings- og hensættelsessaldo	6.762	5.545	122	6.762	6.780	6.718	6.360	5.545	6.360
Individuelle nedskrivninger mv.	4.913	4.250	116	4.913	4.965	5.161	4.706	4.250	4.706
Gruppevise nedskrivninger mv.	1.849	1.295	143	1.849	1.815	1.557	1.654	1.295	1.654
Værdiregulering af overtagne aktiver:									
Underkurssaldo på overtagne aktiver, primo	2.625	907	289	2.105	2.338	2.625	3.024	3.213	907
Underkurs i forbindelse med virksomhedssammenslutninger	0	2.717	-	0	0	0	0	0	2.717
Anden tilgang	46	0	-	0	46	0	0	0	0
Positive værdireguleringer (renteindtægter)	704	253	278	203	260	241	332	97	585
Negative værdireguleringer (tabsafskrevet)	89	347	26	24	19	46	67	92	414
Underkurssaldo på overtagne aktiver, ultimo	1.878	3.024	62	1.878	2.105	2.338	2.625	3.024	2.625
Samlet saldo for nedskrivninger på udlån mv. og underkurssaldo på overtagne aktiver	8.640	8.569	101	8.640	8.885	9.056	8.985	8.569	8.985
Driftsmæssige nedskrivninger på udlån mv.	1.085	1.489	73	233	284	568	1.049	495	2.538
Driftsmæssige tab	939	795	118	376	310	253	344	262	1.139

Samlet saldo for nedskrivninger på udlån mv. og underkurssaldo på overtagne aktiver udgør 2,1% af de samlede udlån og garantier.

Ved udgangen af 3. kvartal 2015 har Jyske Bank-koncernen ingen engagementer, der udgør mere end 10% af det justerede kapitalgrundlag. Koncernen har 2 eksponeringer, der ligger mellem 5% og 7,5% af det justerede kapitalgrundlag, og 2 eksponeringer, der ligger mellem 7,5% og 10% af det justerede kapitalgrundlag.

Beholdningsresultat

BEHOLDNINGSRESULTAT	1.-3. kvrt.	1.-3. kvrt.	Indeks	3. kvrt.	2. kvrt.	1. kvrt.	4. kvrt.	3. kvrt.	Året
Mio. kr.	2015	2014	15/14	2015	2015	2015	2014	2014	2014
Netto renteindtægter	495	502	99	122	186	187	213	235	715
Netto gebyr- og provisionsindtægter	-1	-2	50	-1	1	-1	0	-1	-2
Kursreguleringer	-212	-254	83	-148	-67	3	-357	-150	-611
Øvrige indtægter	11	9	122	2	7	2	1	2	10
Indtægter	293	255	115	-25	127	191	-143	86	112
Omkostninger	5	9	56	1	2	2	2	2	11
Beholdningsresultat før nedskrivninger	288	246	117	-26	125	189	-145	84	101
Nedskrivninger på udlån mv.	0	0	-	0	0	0	0	0	0
Beholdningsresultat	288	246	117	-26	125	189	-145	84	101

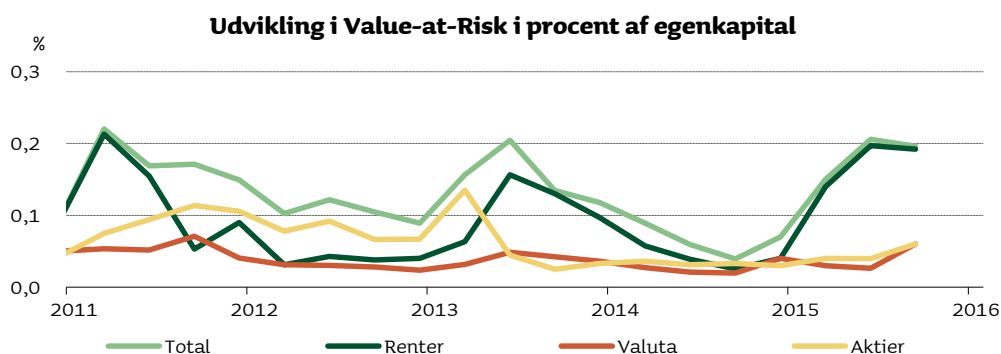
Beholdningsresultat udgør 288 mio. kr. mod 246 mio. kr. i tilsvarende periode i 2014. Ved sammenligning med 1.-3. kvartal 2014 skal der tages højde for, at indregningen af beholdningsindtjening fra BRFkredit startede 1. maj 2014.

For perioden 1.-3. kvartal 2015 ligger netto renteindtægterne på niveau med samme periode sidste år. Nedgangen i netto renteindtægter i 3. kvartal 2015 kan henføres til lavere obligationsbeholdninger.

Kursreguleringer er negativt påvirkede af udvidelse af det dansk-tyske rentespænd og især det udvidede kreditspread på danske realkreditobligationer.

Markedsrisiko

Den samlede Value-at-Risk på rente-, valuta og aktierisiko udgør kr. 58 mio. ved udgangen af 3. kvartal 2015 (opgjort med 1 dags horisont og 99% sandsynlighed) mod kr. 60 mio. ultimo 2. kvartal 2015. Det samlede fald på kr. 2 mio. er et resultat af modsatrettede påvirkninger. Generelt er volatiliteten steget indenfor både aktierisiko, valutarisiko og renterisiko i 3. kvartal, hvilket øger VaR, men samtidig har koncernen nedbragt beholdningen i inkonverterbare realkreditobligationer, hvilket reducerer VaR pga. lavere OAS-påvirkning til VaR på disse.



Koncernens portefølje af obligationer under hold-til-udløb udgør 4,6 mia. kr. mod 6,9 mia. kr. ultimo 2014. Den er fortsat domineret af kreditsikre værdipapirer. Ved udgangen af 3. kvartal 2015 er markedsværdien 168 mio. kr. større end den regnskabsmæssige værdi mod 246 mio. kr. ultimo 2014.

Segmentoplysninger

Forretningssegmenterne afspejler samtlige aktiviteter i bank, realkredit og leasing inklusiv de investeringsaktiviteter, der knytter sig til kundernes almindelige forretninger. Beholdningsresultatet i de juridiske enheder knyttes til de pågældende enheders aktiviteter.

Bankaktiviteter

RESULTATOPGØRELSE I									
SAMMENDRAG									
Mio. kr.	1.-3. kvrt.	1.-3. kvrt.	Indeks	3. kvrt.	2. kvrt.	1. kvrt.	4. kvrt.	3. kvrt.	Året
	2015	2014	15/14	2015	2015	2015	2014	2014	2014
Netto renteindtægter	2.757	2.894	95	952	946	859	901	1.019	3.795
Netto gebyr- og provisionsindtægter	1.215	1.106	110	331	313	571	515	333	1.621
Kursreguleringer	396	272	146	-227	731	-108	-266	181	6
Øvrige indtægter	147	2.981	5	46	61	40	65	167	3.046
Basisindtægter	4.515	7.253	62	1.102	2.051	1.362	1.215	1.700	8.468
Basisomkostninger	3.135	3.377	93	1.056	1.010	1.069	1.048	1.043	4.425
Basisresultat før nedskrivninger på udlån	1.380	3.876	36	46	1.041	293	167	657	4.043
Nedskrivninger på udlån mv.	361	1.220	30	60	59	242	662	414	1.882
Basisresultat	1.019	2.656	38	-14	982	51	-495	243	2.161
Beholdningsresultat	236	224	105	5	98	133	-72	66	152
Resultat før skat	1.255	2.880	44	-9	1.080	184	-567	309	2.313

BALANCE I SAMMENDRAG, ULTIMO									
Mio. kr.									
Udlån	125.098	127.326	98	125.098	128.786	131.854	127.741	127.326	127.741
- heraf bankudlån	96.823	102.220	95	96.823	101.132	103.706	105.229	102.220	105.229
- heraf repoudlån	28.275	25.106	113	28.275	27.654	28.148	22.512	25.106	22.512
Aktiver i alt	252.819	253.590	100	252.819	258.573	290.870	266.301	253.590	266.301
Indlån	138.531	142.818	97	138.531	140.846	146.761	147.467	142.818	147.467
- heraf bankindlån	125.259	123.191	102	125.259	128.790	126.762	127.972	123.191	127.972
- heraf repoindlån	13.272	19.627	68	13.272	12.056	19.999	19.495	19.627	19.495
Udstedte obligationer	47.840	32.378	148	47.840	43.232	48.883	38.210	32.378	38.210

Resultat før skat

Resultatet før skat for bankaktiviteter udgør 1.255 mio. kr. mod 2.880 mio. kr. i tilsvarende periode i 2014, hvor der var indregnet badwill på 2.360 mio. kr.

De nye boliglån bidrager positivt til netto renteindtægterne, der i øvrigt er præget af en hård konkurrence på markedspladsen og faldende volumen indenfor traditionelle bankudlån. Hertil kommer, at indlånsforretningen fortsat er presset som følge af det lave renteniveau og den reducerede folioramme i Nationalbanken.

Inden for handels- og investeringsaktiviteter opleves der fortsat en tilgang af kunder og som følge heraf et fornuftigt aktivitetsniveau. Resultatmæssigt er handels- og investeringsaktiviteterne i 3. kvartal 2015 på niveau med 2. kvartal 2015.

Netto gebyr- og provisionsindtægterne er fortsat tilfredsstillende men påvirkes negativt af, at faldende aktie- og obligationsmarkeder har medført lavere afkastafhængige investeringsgebyrer i både 2. og 3. kvartal 2015. Hertil kommer, at Jyske Bank stadig tilbyder gebyrfri flytning af boliglån.

Kursreguleringer udgør 396 mio. kr. mod 272 mio. kr. i 1.-3. kvartal 2014. De faldende markedsrenter i 3. kvartal 2015 har haft en negativ påvirkning på kunders forretninger vedrørende rentesikring. Effekten heraf er en negativ kursregulering på 64 mio. kr. For 1.-3. kvartal 2015 er den samlede påvirkning relateret til kunders forretninger vedrørende rentesikring en

positiv kursregulering på 232 mio. kr. mod en negativ kursregulering på 355 mio. kr. i samme periode sidste år. I 3. kvartal 2015 har der endvidere været negative kursreguleringer på likviditetsberedskabet.

Nye boligudlån optages til amortiseret kostpris og risikostyres i en portefølje opgjort til dagsværdi. I henhold til fælles funding aftalen mellem Jyske Bank og BRFKredit overdrages udlånene til dagsværdi. I 3. kvartal 2015 har dette medført et kurstab på 86 mio. kr. Med virkning fra 1. januar 2016 forventes boliglån optaget til dagsværdi ved første indregning.

På grund af udstedelse af fastforrentede boliglån til underkurs forventes der indtægtsført netto renteindtægter fra underkursen i størrelsesordenen 150 mio. kr. i de kommende kvartaler.

Basisomkostningerne for 1.-3. kvartal 2015 udgør 3.135 mio. kr. mod 3.377 mio. kr. for samme periode i 2014. Stigningen i basisomkostninger fra 2. kvartal 2015 til 3. kvartal 2015 kan primært henføres til udgift til den lovpligtige afviklingsformue og overenskomstmæssig lønstigning pr. 1. juli 2015 på 1,8%.

Forretningsomfang

Der opleves fortsat en tilfredsstillende efterspørgsel efter de nye boligudlånsprodukter. Væksten i de nye boligudlånsprodukter slår ikke igennem under Bankaktiviteter, da der i 1.-3. kvartal 2015 samtidigt er overført stor volumen til BRFKredit, hvorfor væksten ses under Realkreditaktiviteter.

Efterspørgslen på nyudlån fra eksisterende erhvervskunder er fortsat begrænset, og solide erhvervskunder er i stand til at reducere trækket på deres erhvervskreditter. Der opleves en tilgang af nye erhvervskunder, og den tilhørende volumen opvejer delvist de eksisterende kunders lavere træk på erhvervskreditter.

Volatiliteten på de finansielle markeder fortsætter og medfører en tilfredsstillende kundeaktivitet indenfor risikostyring på både aktiv- og passivside. Forretningsvolumen og markedsandele indenfor handels- og investeringsaktiviteter viser en stabil udvikling.

Realkreditaktiviteter

RESULTATOPGØRELSE I SAMMENDRAG	1.-3. kvrt.	1.-3. kvrt.	Indeks	3. kvrt.	2. kvrt.	1. kvrt.	4. kvrt.	3. kvrt.	Året
Mio. kr.	2015	2014	15/14	2015	2015	2015	2014	2014	2014
Bidragsindtægter mv.	1.255	601	209	431	418	406	390	372	965
Øvrige netto renteindtægter	102	69	148	4	39	59	28	30	123
Netto gebyr- og provisionsindtægter	173	51	339	60	52	61	116	35	167
Kursreguleringer	-272	-78	349	-24	-206	-42	19	-52	-59
Øvrige indtægter	25	8	313	13	5	7	7	7	15
Basisindtægter	1.283	651	197	484	308	491	560	392	1.211
Basisomkostninger	697	379	184	225	242	230	248	203	627
Basisresultat før nedskrivninger på udlån mv.	586	272	215	259	66	261	312	189	584
Nedskrivninger på udlån mv.	21	18	117	-27	-28	76	58	-16	76
Basisresultat	565	254	222	286	94	185	254	205	508
Beholdningsresultat	52	22	236	-31	27	56	-73	18	-51
Resultat før skat	617	276	224	255	121	241	181	223	457

¹ Bidragsindtægter mv. består af bidragsindtægter samt rentemarginal på fælles fundede lån

BALANCE I SAMMENDRAG, ULTIMO									
Mio. kr.									
Udlån	242.355	219.017	111	242.355	233.700	231.835	221.665	219.017	221.665
- heraf realkreditudlån	242.355	215.998	112	242.355	233.700	229.167	218.864	215.998	218.864
- heraf bankudlån	0	3.019	-	0	0	2.668	2.801	3.019	2.801
Aktiver i alt	263.175	253.653	104	263.175	267.894	267.953	261.300	253.653	261.300
Bankindlån	0	5.041	-	0	0	4.554	4.990	5.041	4.990
Udstedte obligationer	230.660	203.471	113	230.660	234.129	224.967	213.742	203.471	213.742

Realkreditaktiviteterne indgår i resultatopgørelsen fra 1. maj 2014 og i balancen fra ultimo 2. kvartal 2014.

Resultat før skat

3. kvartals resultat før skat for realkreditaktiviteter udgør 255 mio. kr. mod 223 mio. kr. i tilsvarende periode i 2014.

Bidragsindtægter mv. er positivt påvirket af en stigende låneportefølje, herunder specielt fælles fundede boliglån. Herudover er bidragssatserne reguleret primo 2015.

Overdragelse af bankaktiviteterne i maj måned til Jyske Bank har påvirket øvrige netto renteindtægter negativt med fuld effekt i 3. kvartal 2015.

Netto gebyr- og provisionsindtægter udgjorde 60 mio. kr. i 3. kvartal 2015, og ligger på et stabilt niveau i 2015. Stigningen i 3. kvartal 2015 sammenholdt med 3. kvartal 2014 kan primært henføres til øgede kurtageindtægter fra låneomlægninger, refinansiering og indgåelse af fastkursaftaler.

Kursreguleringer er i 3. kvartal 2015 forbedret sammenholdt med samme periode sidste år hovedsageligt som følge af, at der sidste år var negativt afkast på selskabets basisbeholdning af realkreditobligationer.

Basisomkostningerne udgjorde 225 mio. kr. i 3. kvartal 2015, herunder 8 mio. kr. afsat til den nye lovpligtige afviklingsformue. Basisomkostningerne udviser generelt et faldende niveau, som i al væsentlighed kan henføres til et fald i lønomkostningerne. Stigningen i omkostninger fra 3. kvartal 2014 til 3. kvartal 2015 vedrører en regulering af feriepengehensættelsen i 3. kvartal 2014.

Nedskrivningerne udgjorde en indtægt på 27 mio. kr. i 3. kvartal 2015, som hovedsagelig skyldes tilbageførsler af tidligere foretagne nedskrivninger indenfor Erhvervsområdet.

Forretningsomfang

Realkreditudlån er vokset med 8,7 mia. kr. i 3. kvartal 2015, hvilket hovedsageligt kan henføres til fælles fundede boliglån overført fra Jyske Bank. BRFkredits øvrige udlånssegmenter har også haft stigende udlån i perioden.

I 2. kvartal 2015 blev BRFkredits bankaktivitet overdraget til Jyske Bank. Heraf udgjorde udlån 2,6 mia. kr. og indlån 4,5 mia. kr.

For yderligere oplysninger vedrørende BRFkredit henvises til BRFkredits delårsrapport for 1.-3. kvartal 2015.

Leasingaktiviteter

RESULTATOPGØRELSE I SAMMENDRAG									
Mio. kr.	1.-3. kvrt. 2015	1.-3. kvrt. 2014	Indeks 15/14	3. kvrt. 2015	2. kvrt. 2015	1. kvrt. 2015	4. kvrt. 2014	3. kvrt. 2014	Året 2014
Netto renteindtægter	339	323	105	113	110	116	109	108	432
Netto gebyr- og provisionsindtægter	-49	-22	223	-19	-15	-15	-5	-8	-27
Kursreguleringer	11	14	79	0	11	0	-3	3	11
Øvrige indtægter	8	7	114	1	2	5	6	-2	13
Indtægter fra operationel leasing (netto)	68	58	117	22	27	19	20	19	78
Basisindtægter	377	380	99	117	135	125	127	120	507
Basisomkostninger	121	134	90	40	42	39	45	51	179
Basisresultat før nedskrivninger på udlån mv.	256	246	104	77	93	86	82	69	328
Nedskrivninger på udlån mv.	-1	-2	50	-3	-7	9	-3	0	-5
Resultat før skat	257	248	104	80	100	77	85	69	333

BALANCE I SAMMENDRAG, ULTIMO									
Mio. kr.	1.-3. kvrt. 2015	1.-3. kvrt. 2014	Indeks 15/14	3. kvrt. 2015	2. kvrt. 2015	1. kvrt. 2015	4. kvrt. 2014	3. kvrt. 2014	Året 2014
Udlån	13.092	12.295	106	13.092	12.698	12.486	12.393	12.295	12.393
Aktiver i alt	15.069	13.897	108	15.069	14.564	14.251	14.078	13.897	14.078
Indlån	222	244	91	222	231	231	236	244	236

Resultat før skat

Resultatet før skat for leasingaktiviteterne udgør 257 mio. kr. mod 248 mio. kr. i tilsvarende periode i 2014. Resultatet er tilfredsstillende og er opnået på baggrund af et stigende forretningsomfang og fokus på omkostningsstyring.

Der opleves fremgang indenfor operationel leasing, herunder også privatleasing.

Stigende anvendelse af kontrakter med forhandlerbonus påvirker netto gebyr- og provisionsindtægterne negativt, da gebyrindtægten periodiseres over kontraktens løbetid.

Omkostninger udgør 121 mio. kr. og ligger 10% under samme periode i 2014.

Forretningsomfang

I 1.-3. kvartal 2015 har nysalget været tilfredsstillende, og der er netto tilgang til forretningsomfanget. Fremadrettet forventes der fortsat en positiv udvikling i forretningsomfanget.

Basis- og beholdningsresultat

Resultat før skat for 1.-3. kvartal 2015 fordelt på basis- og beholdningsresultat fremgår nedenfor.

FORDELING AF PERIODENS RESULTAT	1.-3. kvartal 2015				1.-3. kvartal 2014			
	Basis- resultat	Behold- nings- resultat	Reklassi- fikation	I alt	Basis- resultat	Behold- nings- resultat	Reklassi- fikation	I alt
Mio. kr.								
Netto renteindtægter	4.453	495	704	5.652	3.887	501	253	4.641
Netto gebyr- og provisionsindtægter	1.339	-1	0	1.338	1.135	-2	0	1.133
Kursreguleringer	135	-212	0	-77	208	-254	0	-46
Øvrige indtægter	180	11	0	191	2.996	10	0	3.006
Indtægter fra operationel leasing (netto)	68	0	241	309	58	0	216	274
Indtægter	6.175	293	945	7.413	8.284	255	469	9.008
Omkostninger	3.953	5	241	4.199	3.890	9	216	4.115
Resultat før nedskrivninger på udlån mv.	2.222	288	704	3.214	4.394	246	253	4.893
Nedskrivninger på udlån mv.	381	0	704	1.085	1.236	0	253	1.489
Resultat før skat	1.841	288	0	2.129	3.158	246	0	3.404

Kapitalforhold og kapitalstyring

Egentlig kernekapital og kapitalgrundlag

Ved udgangen af 3. kvartal 2015 udgør egentlig kernekapital (CET1) 27.714 mio. kr. og 94% af kapitalgrundlaget mod 26.956 mio. kr. og 93% ultimo 2014. Den egentlig kernekapitalprocent er faldet til 15,8 på grund af aktietilbagekøbsprogram og forventet udbytte på i alt 1,0 mia. kr.

KAPITAL- OG KERNEKAPITALPROCENT	3. kvrt. 2015	2. kvrt. 2015	1. kvrt. 2015	4. kvrt. 2014	3. kvrt. 2014	Ultimo 2014
Kapitalprocent	16,9	17,1	16,3	16,4	16,7	16,4
Kernekapitalprocent inkl. hybrid kapital	16,3	16,5	15,7	15,8	16,2	15,8
Egentlig kernekapitalprocent (CET1)	15,8	16,1	15,3	15,3	15,7	15,3

Jyske Bank-koncernens samlede vægtede risikoeksponering udgør 175 mia. kr. ved udgangen af 3. kvartal 2015 mod 176 mia. kr. ultimo 2014. Jyske Bank-koncernens samlede vægtede risikoeksponering med kreditrisiko udgør uændret 138 mia. kr. svarende til 79% af den samlede vægtede risikoeksponering. Den samlede vægtede risikoeksponering med kreditrisiko er påvirket af to modsatrettede forhold: en lavere volumen i traditionelle banklån, der reducerer risikoeksponeringen og en vækst i nye boliglån, der forøger risikoeksponeringen.

Jyske Bank har fastlagt en langsigtet kapitalmålsætning om en kapitalprocent på 17,5 og en egentlig kernekapitalprocent på 14,0 med fuldt implementerede kapitaldækningsregler i 2020.

Kapitalpolitik

Der igangsættes et tilbagekøbsprogram af egne aktier på op til 500 mio. kr., som forventes tilendebragt d. 1. juli 2016. Endvidere er det bestyrelsens hensigt, at der indstilles udbetalt et ordinært udbytte på ca. 500 mio. kr. ved den ordinære generalforsamling i marts 2016. Konsekvensen er en ændring af kapitalprocenten fra 17,4% til 16,9% og den egentlige kernekapitalprocent fra 16,4% til 15,8%, jf. yderligere omtale på side 5. Jyske Bank afsøger samtidig markedet for udstedelse af supplerende kapitalinstrumenter.

Individuelt solvensbehov og kapitalbuffer

Det individuelle solvensbehov for Jyske Bank-koncernen fastlægges som det højeste af henholdsvis den interne metode, Finanstilsynets 8+tilgang samt lovfastsatte grænser. Ud over minimumskapitalen er det individuelle solvensbehov underlagt overgangsreglerne for AIRB-institutter.

Jyske Bank-koncernen har ultimo 3. kvartal 2015 opgjort et individuelt solvensbehov på 10,7% af den samlede vægtede risikoeksponering mod 10,9% ultimo 2014. Hertil kommer et SIFI-krav på 0,3 procent ultimo 3. kvartal 2015.


Sammenholdt med det faktiske kapitalgrundlag på 29 mia. kr. var der ved udgangen af 3. kvartal 2015 en kapitalbuffer på 10,3 mia. kr. svarende til 5,9 procentpoint. Kapitalbufferen plus den løbende indtjening angiver den kritiske grænse for det maksimale tab, der kan forekomme uden behov for ekstra tilførsel af kapital. Jyske Bank-koncernens store andel af egentlig kernekapital underbygger kvaliteten af den samlede kapital.

Kapitalbehov efter overgangsregler efter Basel I er 9,4% mod 9,2% ultimo 2014.

Likviditetsstyring

Koncernens likviditetsberedskab

Ved udgangen af 3. kvartal 2015 udgjorde koncernens likviditetsberedskab 70 mia. kr. mod 55 mia. kr. ultimo 2014. Fordelingen af likviditetsberedskabet på de 3 forskellige interne likviditetsklasser er afspejlet i nedenstående figur:



Likviditetsberedskabet, målt i et stress scenarie, hvor det forudsættes, at koncernen afskæres fra refinansiering på de internationale finansielle lånemarkeder for usikret seniorgæld samt fra markedet for de såkaldte senior sikrede obligationer, opgøres til 31,4 mia. kr. efter 12 måneder og 25,9 mia. kr. efter 24 måneder.

LIKVIDITETSBEREDSKAB OG AFLØB Mia. kr.	3. kvrt. 2015	2. kvrt. 2015	1. kvrt. 2015	4. kvrt. 2014	3. kvrt. 2014	Ultimo 2014
Udgangspunkt ultimo perioden	69,8	69,0	61,5	55,1	52,4	55,1
3 mdr.	45,6	50,2	45,4	48,2	38,1	48,2
6 mdr.	38,4	46,7	41,9	42,4	32,0	42,4
9 mdr.	35,1	39,5	35,6	39,7	27,7	39,7
12 mdr.	31,4	37,5	27,4	30,3	25,2	30,3

Likviditetsreserven målt ved § 152, stk. 1, nr. 2 i Lov om Finansiell Virksomhed har til stadighed ligget højt. Ultimo 3. kvartal 2015 lå likviditetsbrøken på 28,9% procent, hvilket er en overdækning på 189% procent mod 144 procent ultimo 2014.

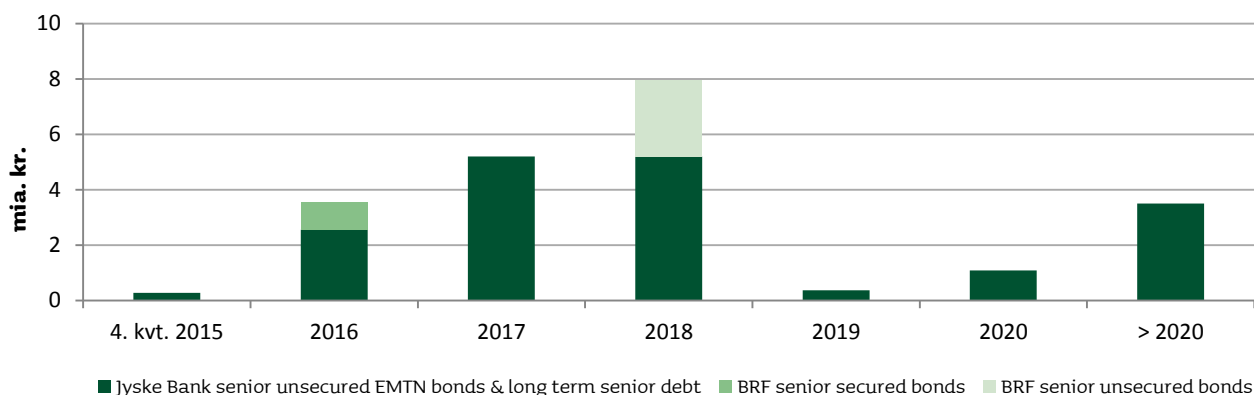
Liquidity Coverage Ratio

Jyske Bank er et systemisk finansielt institut og skal derfor opfylde det nye likviditetsnøgletal Liquidity Coverage Ratio (LCR) på 100% fra og med 1. oktober 2015. Koncernens LCR ratio var pr. 30 september 2015 167%.

Koncernens finansieringsprofil

Ultimo 3. kvartal 2015 er porteføljen af traditionelle bankudlån fortsat mere end finansieret af bankindlån. Realkreditudlån er finansieret ved udstedelse af realkreditobligationer.

Afløbsprofilen på koncernens seniorgæld samt senior sikrede udstedelser fra BRFkredits kapitalcenter er illustreret i nedenstående figur.



Kapitalmarkedsfinansiering via låneprogrammer

Ultimo 3. kvartal 2015 udgjorde fremskaffelse af likviditet under CP-programmet 29,3 mia. kr. (EUR 3,9 mia.) mod 20,6 mia. kr. (EUR 2,8 mia.) ultimo 2014. Længere løbende seniorgældsudstedelser under Jyske Banks EMTN program samt øvrig langfristet seniorgæld udgjorde 18,5 mia. kr. mod 17,2 mia. kr. ultimo 2014.

Stigende rentevolatilitet og lange renteniveauer hen over 1. halvår 2015, samt øget geopolitisk uro og usikkerhed i 3. kvartal 2015 har sammen med ikrafttrædelsen af LCR og implementeringen i Europa af de nye rammer for afvikling af nødlidende pengeinstitutter (Bank Recovery and Resolution Directive "BRRD") skabt en ændret stemning på kapitalmarkederne. Der er i markedet en forventning om et stærkt øget udbud af kapitalmarkedsinstrumenter hen over de kommende kvartaler og udbud- efterspørgsels dynamikken er ændret til investorenes fordel, hvilket har betydet at de internationale kapitalmarkeder i 2. og 3. kvartal har været præget af øget volatilitet og udvidelser i kreditspænd for seniorgæld samt ikke mindst for supplerende kapital.

Jyske Bank benyttede de attraktive markedsvilkår i perioden op til maj 2015 til at være aktiv i privat placeringsmarkedet, hvor der blev udstedt 2-årige obligationer for SEK 1 mia., 5-årige obligationer for SEK 1,35 mia. samt en mindre 7 årig obligation på EUR 10 mio. Yderligere blev der i marts 2015 udstedt en 3-årig offentlig benchmark-obligation på EUR 500 mio. Mere end 90% af obligationen blev solgt til udenlandske investorer, hvilket viser, at Jyske Bank har opbygget en stærk adgang til den europæiske investorbasis.

Som led i den ordinære styring af afløbsprofilen har Jyske Bank pr. ultimo september 2015 tilbagekøbt EMTN-udstedelser med kortere løbetid for 1,3 mia. kr.

Hovedparten af Jyske Banks nye boligudlånsprodukter finansieres under fælles funding-aftalen. Ultimo 3. kvartal 2015 er der under fælles funding-aftalen finansieret 35,3 mia. kr. mod 14,1 mia. kr. ultimo 2014.

Refinansiering i realkreditaktiviteter

Den største likviditetspåvirkning fra BRFkredit på koncernens likviditetsrisikoprofil er refinansieringsrisikoen. For at reducere denne refinansieringsrisiko er refinansieringerne bl.a. blevet spredt ud på 3 årlige terminer med øje for, at de enkelte serier skal være så store, at de kan indregnes i kreditinstitutters likviditetsbuffer i LCR-kravene. Endvidere har BRFkredit i løbet af 2015 finansieret og refinansieret F1-lån og fælles funding-boligudlån i RTL F obligationer (Forfinansierede obligationer).

Tabellen nedenfor viser en samlet oversigt over såvel planlagt refinansiering af realkreditobligationer som fordeling af lånerestgæld på realkreditudlånene.

PLANLAGT REFINANSIERING OG FORDELING AF LÅNERESTGÆLD							
Mia. kr.							
Termin	Planlagt refinansieringsbeløb (udbudt mængde)	Funding		Lån			
		Udløb pr. Refinansieringstermin	Udløb pr. refinansieringstermin + 2 år (RTL F)	F1	F3	F5	Øvrige
jan-16	46,6	9,9	36,7	36,7	4,2	3,2	2,5
apr-16	9,3	1,8	7,6	6,5	1,3	0,0	1,5
okt-16	11,9	4,4	7,5	7,5	0,6	1,9	1,9
2017	31,0	30,2	0,8	0,0	8,2	6,7	16,1
2018	28,9	28,9	0,0	0,0	11,6	13,7	3,6
2019	14,1	14,1	0,0	0,0	0,0	12,0	2,2
2020	5,5	5,5	0,0	0,0	0,0	4,7	0,8
2021	0,6	0,6	0,0	0,0	0,0	0,0	0,6
2022	0,6	0,6	0,0	0,0	0,0	0,0	0,6
2023	1,3	1,3	0,0	0,0	0,0	0,0	1,3
2024	0,8	0,8	0,0	0,0	0,0	0,0	0,8
2025	0,9	0,9	0,0	0,0	0,0	0,0	0,9

Note: Tabellen indeholder ikke fastforrentede lån.

Fordeling af BRFKredits udlånsportefølje på lånetyper



Øvrig information

Tilsynsdiamanten Jyske Bank A/S

Tilsynsdiamanten fastlægger en række særlige risikoområder med angivne grænseværdier, som institutterne som udgangspunkt bør ligge inden for. Opgørelse af tilsynsdiamantens grænseværdier for Jyske Bank A/S præsenteres nedenfor.

TILSYNSDIAMANTEN FOR JYSKE BANK A/S	3. kvrt. 2015	2. kvrt. 2015	1. kvrt. 2015	4. kvrt. 2014	3. kvrt. 2014	Ultimo 2014
Summen af store eksponeringer < 125% af det justerede kapitalgrundlag	0%	0%	0%	0%	0%	0%
Udlånsvækst < 20% om året	-4%	0%	4%	9%	5%	9%
Ejendomseksponering < 25% af de samlede udlån	7%	7%	7%	7%	7%	7%
Stabil funding < 1	0,67	0,67	0,71	0,72	0,72	0,72
Likviditetsoverdækning > 50%	189%	174%	137%	129%	130%	129%

Jyske Bank A/S opfylder alle tilsynsdiamantens pejlemærker.

Tilsynsdiamanten BRFkredit a/s

Tilsynsdiamanten fastlægger en række særlige risikoområder med angivne grænseværdier, som institutterne som udgangspunkt bør ligge inden for. Ikrafttræden for tilsynsdiamanten sker i henholdsvis 2018 og 2020. Opgørelse af tilsynsdiamantens grænseværdier for BRFkredit a/s præsenteres nedenfor.

TILSYNSDIAMANTEN FOR BRFkredit a/s	3. kv. 2015	2. kv. 2015	1. kv. 2015	4. kv. 2014	3. kv. 2014	Ultimo 2014
Koncentrationsrisiko < 100%	77,8%	72,5%	74,6%	76,4%	-	76,4%
Udlånsvækst < 15% om året i segment:						
Ejeboliger og fritidshuse	25,4%	23,1%	17,4%	9,1%	-	9,1%
Boligudlejningsejendomme	5,8%	7,0%	4,8%	4,0%	-	4,0%
Landbrug	-	-	-	-	-	-
Andet erhverv	4,3%	4,7%	-0,4%	2,7%	-	2,7%
Låntagers renterisiko < 25%						
Ejendomme med boligformål	30,7%	29,4%	28,2%	27,0%	-	27,0%
Afdragsfrihed < 10%						
Ejeboliger og fritidshuse	10,6%	10,8%	11,3%	11,5%	-	11,5%
Lån med kort rente:						
Refinansiering (årlig) < 25%	24,0%	26,3%	27,5%	27,5%	-	27,5%
Refinansiering (kvartal) < 12,5%	3,9%	0,0%	3,2%	19,4%	-	19,4%

Pr. 30. september 2015 opfylder BRFkredit a/s Tilsynsdiamantens pejlemærker for koncentrationsrisiko og lån med kort funding. BRFkredit overholder ikke pejlemærket for udlånsvækst i forhold til ejerboliger og fritidshuse opgjort for de seneste 4 kvartaler (rullende). BRFkredit finder væksten, der primært følger af kundetilgang i forlængelse af fusionen med Jyske Bank, uproblematisk, da der fortrinsvis er tale om udlån til kendte kunder i koncernen, og ikke om en konjunkturdrevet vækst. BRFkredit forholder sig løbende til instituttets position i forhold til de opstillede pejlemærker og forventer at blive compliant inden ikrafttræden i henholdsvis 2018 og 2020.

Yderligere information

For yderligere information henvises til www.jyskebank.dk. Her findes interview med viceordførende direktør Sven A. Blomberg, detaljerede finansielle informationer samt Jyske Banks Årsrapport 2014 og Risiko- og kapitalstyring 2014, som indeholder yderligere informationer om Jyske Banks interne risiko- og kapitalstyring samt regulatoriske forhold, herunder en beskrivelse af de væsentligste risici og usikkerhedsfaktorer som Jyske Bank kan påvirkes af.

Der henvises desuden til www.brf.dk. Her findes BRFkredits delårsrapport 1.-3. kvartal 2015 og detaljerede finansielle informationer om BRFkredit.

Kontaktpersoner er:

Sven A. Blomberg (+45 89 89 89 89)

Birger Krøgh Nielsen (+45 89 89 64 44)

Ledespåtegning

Vi har dags dato behandlet og godkendt delårsrapporten for perioden 1. januar til 30. september 2015 for Jyske Bank A/S.

Delårsregnskabet for koncernen aflægges i overensstemmelse med IAS 34, Præsentation af delårsregnskaber som godkendt af EU, og delårsregnskabet for moderselskabet aflægges efter lov om finansiel virksomhed. Delårsrapporten udarbejdes herudover i overensstemmelse med yderligere danske oplysningskrav til delårsrapporter for børsnoterede finansielle selskaber.

Delårsrapporten har ikke været genstand for revision eller review.

Det er vores opfattelse, at delårsregnskaberne giver et retvisende billede af koncernens og moderselskabets aktiver, passiver og finansielle stilling pr. 30. september 2015 samt af resultatet af koncernens og moderselskabets aktiviteter og koncernens pengestrømme for perioden 1. januar til 30. september 2015.

Det er endvidere vores opfattelse, at ledelsesberetningen giver en retvisende redegørelse for udviklingen i koncernens og moderselskabets aktiviteter og økonomiske forhold, periodens resultat og koncernens og moderselskabets finansielle stilling som helhed samt en beskrivelse af de væsentligste risici og usikkerhedsfaktorer, som koncernen og moderselskabet kan påvirkes af.

Silkeborg, den 29. oktober 2015

DIREKTIONEN

ANDERS DAM
Ordførende direktør

SVEN A. BLOMBERG
Viceordførende direktør

NIELS ERIK JAKOBSEN

LEIF F. LARSEN

PER SKOVHUS

/JENS BORUM
Funktionsdirektør

BESTYRELSEN

SVEN BUHRKALL
Formand

KURT BLIGAARD PEDERSEN
Næstformand

RINA ASMUSSEN

PHILIP BARUCH

JENS A. BORUP

OLUF ENGELL

KELD NORUP

JESPER HOLBØLL
Medarbejderrepræsentant

HAGGAI KUNISCH
Medarbejderrepræsentant

MARIANNE LILLEVANG
Medarbejderrepræsentant

RESULTATOPGØRELSE OG OPGØRELSE AF TOTALINDKOMST

Note	Mio. kr.	Jyske Bank-koncernen			
		1.-3. kvrt. 2015	1.-3. kvrt. 2014	3. kvrt. 2015	3. kvrt. 2014
RESULTATOPGØRELSE					
5	Renteindtægter	10.174	7.689	3.249	3.412
6	Renteudgifter	4.522	3.048	1.424	1.554
	Netto renteindtægter	5.652	4.641	1.825	1.858
7	Gebyrer og provisionsindtægter	1.640	1.363	464	447
	Afgivne gebyrer og provisionsudgifter	302	230	93	88
	Netto rente- og gebyrindtægter	6.990	5.774	2.196	2.217
8	Kursreguleringer	-77	-46	-399	-16
9	Øvrige indtægter	500	3.280	169	266
10	Udgifter til personale og administration	3.891	3.795	1.299	1.276
	Af- og nedskrivninger på immaterielle og materielle aktiver	308	320	108	95
12	Nedskrivninger på udlån mv.	1.085	1.489	233	495
	Resultat før skat	2.129	3.404	326	601
11	Skat	490	94	76	53
	Periodens resultat	1.639	3.310	250	548
	Fordeles således:				
	Aktionærerne i Jyske Bank A/S	1.639	3.309	250	548
	Minoritetsinteresser	0	1	0	0
	I alt	1.639	3.310	250	548
	Periodens resultat pr. aktie				
	Periodens resultat pr. aktie, kr.	17,26	38,59	2,63	5,76
	Periodens resultat pr. aktie, kr. udvandet	17,26	38,59	2,63	5,76
OPGØRELSE AF TOTALINDKOMST					
	Periodens resultat	1.639	3.310	250	548
	Anden totalindkomst:				
	Poster, der kan blive reklassificeret til resultatopgørelsen:				
	Valutakursregulering af udenlandske enheder	110	55	-60	23
	Regnskabsmæssig sikring af udenlandske enheder	-110	-55	60	-23
	Skat af regnskabsmæssig sikring	26	13	-14	5
	Anden totalindkomst efter skat	26	13	-14	5
	Periodens totalindkomst	1.665	3.323	236	553
	Fordeles således:				
	Aktionærerne i Jyske Bank A/S	1.665	3.322	236	553
	Minoritetsinteresser	0	1	0	0
	I alt	1.665	3.323	236	553

BALANCE

Note	Jyske Bank-koncernen			
	30. sep. 2015	31. dec. 2014	30. sep. 2014	
Mio. kr.				
BALANCE				
AKTIVER				
	Kassebeholdning og anfordringstilgodehavender hos centralbanker	10.752	1.850	1.066
	Tilgodehavender hos kreditinstitutter og centralbanker	14.154	30.882	19.505
13,14	Udlån til dagsværdi	242.355	218.864	215.998
15	Udlån til amortiseret kostpris	138.190	142.935	142.640
	Obligationer til dagsværdi	70.240	82.459	75.176
	Obligationer til amortiseret kostpris	4.623	6.878	11.267
	Aktier mv.	3.973	2.972	2.712
	Immaterielle aktiver	94	113	120
	Materielle aktiver	4.083	3.788	3.601
	Skatteaktiver	818	495	319
16	Andre aktiver	41.781	50.443	48.736
	Aktiver i alt	531.063	541.679	521.140
PASSIVER				
Forpligtelser				
	Gæld til kreditinstitutter og centralbanker	31.947	49.885	51.761
17	Indlån	138.753	152.693	148.103
18	Udstedte obligationer til dagsværdi	225.944	208.539	198.099
	Udstedte obligationer til amortiseret kostpris	52.556	43.413	37.750
19	Andre forpligtelser	49.647	56.628	54.576
20	Hensatte forpligtelser	1.629	1.605	1.667
21	Efterstillede kapitalindskud	1.354	1.355	1.354
	Forpligtelser i alt	501.830	514.118	493.310
Egenkapital				
	Aktiekapital	950	950	950
	Opskrivningshenslæggelser	380	380	361
	Overført overskud	27.903	26.231	26.486
	Minoritetsinteresser	0	0	33
	Egenkapital i alt	29.233	27.561	27.830
	Passiver i alt	531.063	541.679	521.140
IKKE BALANCEFØRTE POSTER				
	Garantier mv.	13.654	13.218	13.031
	Andre eventualforpligtelser mv.	17.354	14.636	2.322
22	Garantier og andre eventualforpligtelser i alt	31.008	27.854	15.353

EGENKAPITALOPGØRELSE

Jyske Bank-koncernen

Mio. kr.

	Aktie- kapital	Opskriv- ningshen- læggelser	Valuta- omreg- nings- reserve	Overført overskud	I alt	Minoritets- interesser	Total egen- kapital
Egenkapital 1. januar 2015	950	380	0	26.231	27.561	0	27.561
Periodens resultat	0	0	0	1.639	1.639	0	1.639
Anden totalindkomst:							
Valutakursregulering af udenlandske enheder	0	0	110	0	110	0	110
Regnskabsmæssig sikring af udenlandske enheder	0	0	-110	0	-110	0	-110
Skat af anden totalindkomst	0	0	0	26	26	0	26
Anden totalindkomst efter skat	0	0	0	26	26	0	26
Periodens totalindkomst	0	0	0	1.665	1.665	0	1.665
Køb af egne aktier	0	0	0	-1.927	-1.927	0	-1.927
Salg af egne aktier	0	0	0	1.934	1.934	0	1.934
Transaktioner med aktionærer	0	0	0	7	7	0	7
Egenkapital 30. september 2015	950	380	0	27.903	29.233	0	29.233
Egenkapital 1. januar 2014	713	361	0	16.372	17.446	33	17.479
Periodens resultat	0	0	0	3.309	3.309	1	3.310
Anden totalindkomst:							
Valutakursregulering af udenlandske enheder	0	0	55	0	55	0	55
Regnskabsmæssig sikring af udenlandske enheder	0	0	-55	0	-55	0	-55
Skat af anden totalindkomst	0	0	0	13	13	0	13
Anden totalindkomst efter skat	0	0	0	13	13	0	13
Periodens totalindkomst	0	0	0	3.322	3.322	1	3.323
Kapitalforhøjelse	237	0	0	6.794	7.031	0	7.031
Omkostninger ved kapitalforhøjelse	0	0	0	-7	-7	0	-7
Køb af egne aktier	0	0	0	-1.063	-1.063	0	-1.063
Salg af egne aktier	0	0	0	1.068	1.068	0	1.068
Regulering af minoritetsinteresser	0	0	0	0	0	-1	-1
Transaktioner med aktionærer	237	0	0	6.792	7.029	-1	7.028
Egenkapital 30. september 2014	950	361	0	26.486	27.797	33	27.830

KAPITALOPGØRELSE

Mio. kr.	Jyske Bank-koncernen		
	30. sep. 2015	31. dec. 2014	30. sep. 2014
Egenkapital	29.233	27.561	27.830
Aktietilbagekøbsprogram	-500	0	0
Forventet udbytte	-500	0	0
Immaterielle aktiver	-94	-113	-120
Udsudte skatteforpligtelser vedr. immaterielle aktiver	21	26	27
Forsigtig værdiansættelse	-314	-256	-262
Udsudte skatteaktiver	-53	-198	-239
Øvrige fradrag	-79	-64	-65
Egentlig kernekapital	27.714	26.956	27.171
Hybrid kernekapital efter reduktion	907	993	993
Øvrige fradrag	-83	-57	-57
Kernekapital	28.538	27.892	28.107
Ansvarlig lånekapital efter reduktion	405	324	327
Forskel mellem forventet tab og regnskabsmæssige nedskrivninger	722	709	506
Gruppevisse nedskrivninger under standardmetoden	0	65	46
Øvrige fradrag	-192	0	0
Kapitalgrundlag	29.473	28.990	28.986
Vægtet risikoeksponering med kreditrisiko mv.	137.728	137.973	136.847
Vægtet risikoeksponering med markedsrisiko	20.318	21.409	19.703
Vægtet risikoeksponering med operationel risiko	16.807	17.051	17.051
Vægtet risikoeksponering i alt	174.853	176.433	173.601
Kapitalkrav fra Søjle I	13.988	14.115	13.388
Kapitalkrav fra overgangsregler	2.528	2.111	2.204
Kapitalkrav i alt	16.516	16.226	16.092
Kapitalprocent	16,9	16,4	16,7
Kernekapitalprocent	16,3	15,8	16,2
Egentlig kernekapitalprocent	15,8	15,3	15,7

Kapitalprocenter er fra 2008-2013 opgjort efter CRD III (Basel II). Pr. 30. september 2015 udgør den samlede vægtede risikoeksponering efter Basel I 258.067 mio. kr. for Jyske Bank-koncernen. Det medfører et kapitalkrav efter overgangsreglerne på 80 procent af kapitalkravet på 8 procent af den samlede vægtede risikoeksponering svarende til 16.516 mio. kr. for Jyske Bank-koncernen. Ved udgangen af 2014 medførte overgangsreglerne et kapitalkrav på 16.226 mio. kr. for Jyske Bank-koncernen. Overgangsregler for den samlede vægtede risikoeksponering fortsætter i de kommende år.

For opgørelse af det individuelle solvensbehov henvises til www.jyskebank.dk/wps/portal/jfo/ir/kapitalforhold.

PENGESTRØMSOPGØRELSE I SAMMENDRAG

Mio. kr.	Jyske Bank-koncernen	
	1.-3. kvrt. 2015	1.-3. kvrt. 2014
Periodens resultat	1.639	3.310
Regulering for ikke-likvide driftsposter og ændring i driftskapitalen	-8.691	-7.066
Pengestrømme fra driftsaktivitet	-7.052	-3.756
Køb af materielle aktiver	-587	-223
Køb af immaterielle aktiver	0	-49
Pengestrømme fra investeringsaktivitet	-587	-272
Kapitalforhøjelse	0	7.031
Køb af egne aktier	-1.927	-1.063
Salg af egne aktier	1.934	1.068
Optagelse og indfrielse af efterstillede kapitalindskud	0	-309
Pengestrømme fra finansieringsaktivitet	7	6.727
Periodens pengestrøm	-7.632	2.699
Likvider primo	32.527	16.647
Likvider ultimo	24.895	19.346
Likvider ultimo omfatter:		
Kassebeholdning mv.	10.752	1.066
Tilgodehavender hos kreditinstitutter og centralbanker	14.143	18.280
Likvider ultimo	24.895	19.346

1 Anvendt regnskabspraksis

Delårsrapporten for perioden 1. januar – 30. september 2015 for Jyske Bank-koncernen er aflagt i overensstemmelse med IAS 34, Præsentation af delårsregnskaber som godkendt af EU. Delårsrapporten er herudover aflagt i overensstemmelse med yderligere danske oplysningskrav til delårsrapporter for børsnoterede finansielle selskaber.

Jyske Bank-koncernen har med virkning fra 1. januar 2015 implementeret de standarder og fortolkningsbidrag, der træder i kraft i EU for 2015. Implementeringen af disse standarder og fortolkningsbidrag medfører ingen væsentlige påvirkning på indregning og måling.

Ændringer i segmentoplysninger

Koncernen har i 2015 ændret forretningssegmenterne, så de bedre afspejler samtlige aktiviteter i bank, realkredit og leasing inklusiv de investeringsaktiviteter, der knytter sig til kundernes almindelige forretninger. Beholdningsresultatet i de juridiske enheder knyttes til de pågældende enheders aktiviteter. Sammenligningstal er tilpassede.

Bankaktiviteter

Bankaktiviteter omfatter rådgivning i forbindelse med traditionelle finansielle løsninger rettet mod privat- og private banking kunder og erhvervs-kunder, og handels- og investeringsaktiviteter rettet mod store erhvervs-kunder og institutionelle kunder, herunder handel med renteprodukter, valuta, aktier, råvarer og derivater. Beholdningsresultat i Jyske Bank A/S allokeres til Bankaktiviteter.

Realkreditaktiviteter

Realkreditaktiviteter omfatter finansielle løsninger til finansiering af fast ejendom, som foretages af BRFKredit. Realkreditaktiviteter er primært rettet mod danske privatkunder, erhvervs-kunder og alment byggeri. Beholdningsresultat i BRFKredit a/s allokeres til Realkreditaktiviteter.

Leasingaktiviteter

Leasingaktiviteter omfatter finansielle løsninger i form af leasing og finansiering inden for bilfinansiering samt leasing og finansiering af materiel til erhvervslivet. Aktiviteterne er primært rettet mod danske privat- og erhvervs-kunder samt forhandlersamarbejder og partnerskaber.

Anvendt regnskabspraksis er herudover uændret i forhold til årsrapporten 2014, som indeholder den fulde beskrivelse af anvendt regnskabspraksis.

På tidspunktet for offentliggørelse af denne delårsrapport er en række nye eller ændrede standarder samt fortolkningsbidrag endnu ikke trådt i kraft eller godkendt til brug i EU. I det følgende er omtalt de ændringer, som forventes at få væsentlig indflydelse på koncernens regnskabsaflæggelse.

- IFRS 9 om finansielle instrumenter omfatter klassifikation og måling af finansielle aktiver og forpligtelser, nedskrivninger af finansielle aktiver samt regnskabsmæssig sikring. IASB færdiggjorde IFRS 9 i juli 2014, men standarden er ikke godkendt af EU. I forhold til den nuværende standard medfører IFRS 9 blandt andet en tidligere indregning af nedskrivninger på udlån til amortiseret kostpris, idet der allerede på tidspunktet for første indregning skal foretages en nedskrivning svarende til 12 måneders forventet kredittab. Sker der efterfølgende en væsentlig forøgelse i lånets tabssandsynlighed, skal der under visse omstændigheder foretages indregning af det forventede kredittab over løbetiden. IFRS 9-bestemmelserne om nedskrivninger på udlån omfatter ikke udlån, herunder realkreditudlån, der måles til dagsværdi, og forventes ikke umiddelbart at medføre væsentlige ændringer tilknyttet processen og metoden for værdiansættelse af udlån til dagsværdi. Det har ikke været muligt at foretage en samlet vurdering af standardens påvirkning på Jyske Bank-koncernen. Standarden forventes at have effekt fra 1. januar 2018, men med mulighed for førtidsimplementering.

2 Væsentlige regnskabsmæssige skøn

Målingen af visse aktiver og forpligtelser kræver ledelsesmæssige skøn over, hvorledes fremtidige begivenheder påvirker værdien af disse aktiver og forpligtelser. Skøn, der er væsentlige for regnskabsaflæggelsen, foretages blandt andet ved opgørelse af nedskrivninger på værdiforringede udlån, dagsværdier af uoterede finansielle instrumenter samt hensatte forpligtelser, jf. nærmere redegørelse i årsrapporten 2014. De anvendte skøn er baseret på forudsætninger, som ledelsen vurderer forsvarlige, men som i sagens natur er usikre. Endvidere er koncernen underlagt risici og usikkerheder, som kan føre til, at de faktiske resultater vil afvige fra disse skøn.

NOTER

	Jyske Bank-koncernen				
	3. kvrt.	2. kvrt.	1. kvrt.	4. kvrt.	3. kvrt.
	2015	2015	2015	2014	2014

3 Hoved og nøgletal i fem kvartaler

Resultatopgørelse i sammendrag

Netto renteindtægter	1.825	1.959	1.868	1.974	1.858
Netto gebyr- og provisionsindtægter	371	351	616	626	359
Kursreguleringer	-399	469	-147	-607	-16
Øvrige indtægter	169	180	151	173	266
Indtægter	1.966	2.959	2.488	2.166	2.467
Omkostninger	1.407	1.374	1.418	1.418	1.371
Resultat før nedskrivninger	559	1.585	1.070	748	1.096
Nedskrivninger på udlån mv.	233	284	568	1.049	495
Resultat før skat	326	1.301	502	-301	601
Skat	76	305	109	-80	53
Periodens resultat	250	996	393	-221	548

Nøgletal

Resultat før skat pr. aktie (kr.)	3,4	13,7	5,3	-3,2	6,3
Periodens resultat pr. aktie (kr.)	2,6	10,5	4,1	-2,3	5,8
Periodens resultat (udvandet) pr. aktie (kr.)	2,6	10,5	4,1	-2,3	5,8
Basisresultat pr. aktie (kr.)	3,7	12,4	3,3	-1,6	5,4
Ultimokurs pr. aktie (kr.)	369	336	293	313	319
Indre værdi pr. aktie (kr.)	308	305	295	290	293
Kurs/indre værdi pr. aktie (kr.)	1,2	1,1	1,0	1,1	1,1
Udestående antal aktier i omløb (1.000 stk.)	95.000	94.996	94.918	94.988	94.993
Gennemsnitlig antal aktier i omløb (1.000 stk.)	95.004	94.955	94.961	94.987	94.981
Kapitalprocent	16,9	17,1	16,3	16,4	16,7
Kernekapitalprocent	16,3	16,5	15,7	15,8	16,2
Egentlig kernekapitalprocent	15,8	16,1	15,3	15,3	15,7
Resultat før skat i pct. af gns. egenkapital	1,1	4,6	1,8	-1,1	2,2
Periodens resultat i pct. af gns. egenkapital	0,9	3,5	1,4	-0,8	2,0
Indtjening pr. omkostningskrone	1,2	1,8	1,3	0,9	1,3
Renterisiko (%)	1,1	1,2	0,1	-0,5	-0,5
Valutarisiko (%)	0,1	0,0	0,0	0,0	0,0
Akkumuleret nedskrivningsprocent	1,7	1,7	1,7	1,7	1,5
Periodens nedskrivningsprocent	0,1	0,1	0,1	0,3	0,1
Antal heltidsmedarbejdere ultimo perioden	4.102	4.112	4.168	4.191	4.289
Antal heltidsmedarbejdere gns. i perioden	4.143	4.140	4.180	4.240	4.321

NOTER

Note	Jyske Bank-koncernen				
Mio. kr.					
4	Segmentoplysninger	Bank-aktiviteter	Realkredit-aktiviteter	Leasing-aktiviteter	Jyske Bank-koncernen i hovedtal
	1.-3. kvartal 2015				
	Netto renteindtægter	2.757	1.357	339	4.453
	Netto gebyr- og provisionsindtægter	1.215	173	-49	1.339
	Kursreguleringer	396	-272	11	135
	Øvrige indtægter	147	25	8	180
	Indtægter fra operationel leasing	0	0	68	68
	Basisindtægter	4.515	1.283	377	6.175
	Basisomkostninger	3.135	697	121	3.953
	Basisresultat før nedskrivninger på udlån mv.	1.380	586	256	2.222
	Nedskrivninger på udlån mv.	361	21	-1	381
	Basisresultat	1.019	565	257	1.841
	Beholdningsresultat	236	52	0	288
	Resultat før skat	1.255	617	257	2.129
	Udlån	125.098	242.355	13.092	380.545
	- heraf realkreditudlån	0	242.355	0	242.355
	- heraf bankudlån	96.823	0	13.092	109.915
	- heraf repoudlån	28.275	0	0	28.275
	Aktiver i alt	252.819	263.175	15.069	531.063
	Indlån	138.531	0	222	138.753
	- heraf bankindlån	125.259	0	222	125.481
	- heraf repoindlån	13.272	0	0	13.272
	Udstedte obligationer	47.840	230.660	0	278.500
	1.-3. kvartal 2014				
	Netto renteindtægter	2.894	670	323	3.887
	Netto gebyr- og provisionsindtægter	1.106	51	-22	1.135
	Kursreguleringer	272	-78	14	208
	Øvrige indtægter	2.981	8	7	2.996
	Indtægter fra operationel leasing	0	0	58	58
	Basisindtægter	7.253	651	380	8.284
	Basisomkostninger	3.377	379	134	3.890
	Basisresultat før nedskrivninger på udlån mv.	3.876	272	246	4.394
	Nedskrivninger på udlån mv.	1.220	18	-2	1.236
	Basisresultat	2.656	254	248	3.158
	Beholdningsresultat	224	22	0	246
	Resultat før skat	2.880	276	248	3.404
	Udlån	127.326	219.017	12.295	358.638
	- heraf realkreditudlån	0	215.998	0	215.998
	- heraf bankudlån	102.220	3.019	12.295	117.534
	- heraf repoudlån	25.106	0	0	25.106
	Aktiver i alt	253.590	253.653	13.897	521.140
	Indlån	142.818	5.041	244	148.103
	- heraf bankindlån	123.191	5.041	244	128.476
	- heraf repoindlån	19.627	0	0	19.627
	Udstedte obligationer	32.378	203.471	0	235.849

Realkreditaktiviteter indgår i resultatopgørelsen fra 1. maj 2014 og i balancen fra ultimo 2. kvartal 2014.

NOTER

Note	Jyske Bank-koncernen			
		1.-3. kvrt. 2015		1.-3. kvrt. 2014
Mio. kr.				

4 Segmentoplysninger, fortsat

Omsætning fordelt på lande	Heltidsmed- arbejdere,		Heltidsmed- arbejdere,	
	Omsætning	ultimo	Omsætning	ultimo
Danmark	12.109	3.979	12.050	4.131
Schweiz	46	22	65	45
Gibraltar	62	92	55	92
Tyskland	36	9	45	9
Holland	0	0	11	12
Spanien	0	0	0	0
I alt	12.253	4.102	12.226	4.289

Omsætning er defineret som renteindtægter, gebyr- og provisionsindtægter samt andre driftsindtægter.

Jyske Bank udøver sin aktivitet i nedenstående lande ved en dattervirksomhed eller en filial. Navne på dattervirksomheder fremgår af koncernoversigten.

Aktiviteter i de enkelte lande:

Danmark: Jyske Bank-koncernen har aktiviteter indenfor bank - og realkreditvirksomhed, handel og formuerådgivning samt leasing.

Schweiz: Jyske Bank-koncernen har aktiviteter indenfor bankvirksomhed samt handel og formuerådgivning.

Gibraltar: Jyske Bank-koncernen har aktiviteter indenfor bankvirksomhed samt handel og formuerådgivning.

Tyskland: Jyske Bank-koncernen har aktiviteter indenfor bankvirksomhed.

Holland: Jyske Bank-koncernen (60% aktionær) har i 2014 solgt sin andel af fondsmæglerselskabet Berben's Effectenkantoor B.V. i

Holland, som havde aktiviteter indenfor fondsmæglervirksomhed.

Spanien: Jyske Bank-koncernen har aktiviteter indenfor ejendomme.

Mio. kr.	Jyske Bank-koncernen	
	1.-3. kvrt. 2015	1.-3. kvrt. 2014

5 Renteindtægter

Tilgodehavender hos kreditinstitutter og centralbanker	-25	23
Udlån	7.894	5.836
Bidrag	1.170	601
Obligationer	1.364	1.276
Afledte finansielle instrumenter i alt	209	173
Heraf		
Valutakontrakter	277	179
Rentekontrakter	-68	-6
Øvrige	8	5
Renteindtægter før modregning af renter af egne realkreditobligationer	10.620	7.914
Renter af egne obligationer modregnet i renter af udstedte obligationer	446	225
I alt	10.174	7.689

6 Renteudgifter

Gæld til kreditinstitutter og centralbanker	-56	109
Indlån	274	524
Udstedte obligationer	4.624	2.583
Efterstillede kapitalindskud	20	31
Andet	106	26
Renteindtægter før modregning af renter af egne realkreditobligationer	4.968	3.273
Renter af egne obligationer modregnet i renter af udstedte obligationer	446	225
I alt	4.522	3.048

NOTER

Note	Jyske Bank-koncernen	
	1.-3. kvrt. 2015	1.-3. kvrt. 2014
Mio. kr.		
7 Gebyrer og provisionsindtægter		
Værdipapirhandel og depoter	982	758
Betalingsformidling	135	136
Lånesagsgebyrer	223	135
Garantiprovision	155	141
Øvrige gebyrer og provisioner	145	193
I alt	1.640	1.363
8 Kursreguleringer		
Udlån til dagsværdi	-3.772	1.207
Obligationer	-358	115
Øvrige finansielle investeringsaktiver	246	484
Valuta	270	200
Valuta-, rente-, aktie-, råvare- og andre kontrakter samt andre afledte finansielle instrumenter	259	-671
Udstedte obligationer	3.803	-1.449
Øvrige aktiver og forpligtelser	-525	68
I alt	-77	-46
9 Øvrige indtægter		
Drift af fast ejendom	54	53
Fortjeneste ved salg af dattervirksomhed	0	296
Badwill i forbindelse med virksomhedssammenslutninger	0	2.360
Indtægter fra operationel leasing ¹	309	274
Udbytte af aktier mv.	56	71
Resultat af kapitalandele i associerede og tilknyttede virksomheder	5	35
Øvrige indtægter	76	191
I alt	500	3.280

¹) Omkostninger vedrørende operationel leasing påvirker regnskabsposten af- og nedskrivninger på immaterielle og materielle aktiver med 241 mio. kr. i 1.-3. kvartal 2015 mod 216 mio. kr. i samme periode i 2014.

NOTER

Note	Jyske Bank-koncernen	
	1.-3. kvrt.	1.-3. kvrt.
Mio. kr.	2015	2014
10	Udgifter til personale og administration	
	Personaleudgifter	
Lønninger mv.	1.825	1.727
Pensioner	241	232
Udgifter til social sikring	225	204
I alt	2.291	2.163
	Lønninger og vederlag til direktion, bestyrelse og repræsentantskab	
Direktion ¹	22	23
Bestyrelse	3	3
Repræsentantskab	2	1
I alt	27	27
	¹ I direktionen indgår i gns. 5,0 medlemmer i 1.-3. kvrt. 2015 (1.-3. kvrt. 2014: gns. 5,4 medlemmer)	
	Øvrige administrationsudgifter	
IT-udgifter	863	806
Andre driftsudgifter	136	246
Øvrige administrationsudgifter	574	553
I alt	1.573	1.605
I alt	3.891	3.795
11	Effektiv skatteprocent	
Selskabsskatteprocent i Danmark	23,5	24,5
Ikke-skattepligtige indtægter og ikke-fradragsberettigede udgifter mv.	-0,5	-21,7
I alt	23,0	2,8

NOTER

Note	Jyske Bank-koncernen	
	1.-3. kvrt. 2015	1.-3. kvrt. 2014
Mio. kr.		
12 Nedskrivninger på udlån og hensættelser på garantier inkl. underkurssaldo		
Nedskrivnings- og hensættelsessaldo inkl. underkurssaldo primo	8.985	5.600
Nedskrivninger/hensættelser i perioden	835	1.216
Tabsbøgført dækket af nedskrivninger/hensættelser	-538	-462
Underkurs på overtagne aktiver i forbindelse med virksomhedssammenslutninger	0	2.717
Anden tilgang på underkurs på overtagne aktiver	46	0
Konstaterede tab dækket af underkurs på overtagne aktiver	-89	-347
Indtægtsført underkurs på overtagne aktiver	-704	-253
Andre bevægelser	105	98
Nedskrivnings- og hensættelsessaldo inkl. underkurssaldo ultimo	8.640	8.569
Nedskrivninger på udlån	6.279	5.016
Hensættelser på garantier	483	529
Nedskrivnings- og hensættelsessaldo ultimo	6.762	5.545
Underkurssaldo på overtagne aktiver	1.878	3.024
Nedskrivnings- og hensættelsessaldo inkl. underkurssaldo ultimo	8.640	8.569
Nedskrivninger/hensættelser i perioden	835	1.216
Tabsbøgført ej dækket af nedskrivninger/hensættelser	401	333
Indgået på tidligere afskrevne fordringer	-151	-60
Nedskrivninger på udlån mv. indregnet i resultatopgørelsen	1.085	1.489
Indtægtsført underkurs på overtagne aktiver	-704	253
Nettopåvirkning indregnet i resultatopgørelsen	381	1.236
Individuelle nedskrivninger på udlån primo	4.232	3.386
Nedskrivninger i perioden	733	786
Tabsbøgført dækket af nedskrivninger/hensættelser	-528	-455
Andre bevægelser	79	75
Individuelle nedskrivninger på udlån ultimo	4.516	3.792
Individuelle hensættelser på garantier primo	474	364
Hensættelser i perioden	-67	101
Tabsbøgført dækket af hensættelser	-10	-7
Individuelle hensættelser på garantier ultimo	397	458
Gruppevise nedskrivninger på udlån primo	1.570	863
Nedskrivninger i perioden	167	338
Andre bevægelser	26	23
Gruppevise nedskrivninger på udlån ultimo	1.763	1.224
Gruppevise hensættelser på garantier primo	84	80
Hensættelser i perioden	2	-9
Gruppevise hensættelser på garantier ultimo	86	71
Nedskrivninger på tilgodehavender hos kreditinstitutter		
Individuelle nedskrivninger på tilgodehavender hos kreditinstitutter primo	15	15
Nedskrivninger i perioden	0	0
Individuelle nedskrivninger på tilgodehavender hos kreditinstitutter ultimo	15	15
Nedskrivninger/hensættelser i perioden	0	0
Nettopåvirkning indregnet i resultatopgørelsen	0	0

Den regulatoriske nedskrivnings- og hensættelsessaldo er ekskl. underkurssaldo på overtagne udlån.

NOTER

Note	Jyske Bank-koncernen		
	30. sep. 2015	31. dec. 2014	30. sep. 2014
Mio. kr.			
13 Udlån til dagsværdi			
Realkreditudlån, nominel værdi	238.387	211.355	208.014
Regulering for renterisiko m.v.	4.797	8.474	8.928
Regulering for kreditrisiko ¹	-1.431	-1.544	-1.576
Realkreditudlån til dagsværdi i alt	241.753	218.285	215.366
Restancer og udlæg i alt	46	60	107
Øvrige udlån	556	519	525
Udlån til dagsværdi i alt	242.355	218.864	215.998
¹ Regulering for kreditrisiko opgøres ud fra, om der er objektiv indikation på, at udlån er værdiforringet i forhold til lånets etablering.			
14 Udlån til dagsværdi fordelt på ejendoms kategorier			
Ejeboliger	116.318	96.995	94.503
Fritidshuse	6.205	5.507	5.367
Alment byggeri	44.299	44.503	42.502
Andelsboliger	14.632	14.533	14.660
Private beboelsesejendomme til udlejning	27.387	24.876	25.971
Industri- og håndværksejendomme	1.447	1.451	2.302
Kontor- og forretnings ejendomme	29.257	28.432	27.924
Landbrugsejendomme	38	29	33
Ejendomme til sociale, kulturelle og undervisningsmæssige formål	2.714	2.513	2.717
Andre ejendomme	58	25	19
I alt	242.355	218.864	215.998
15 Udlån til amortiseret kostpris og garantier fordelt på brancher			
Offentlige myndigheder	6.964	10.040	8.447
Landbrug, jagt, skovbrug, fiskeri	8.415	8.874	9.099
Industri og råstofudvinding	6.958	6.774	6.859
Energiforsyning	4.415	4.539	4.190
Bygge og anlæg	3.094	2.676	2.916
Handel	8.876	8.455	8.793
Transport, hoteller og restaurant	3.850	4.304	4.407
Information og kommunikation	597	560	595
Finansiering og forsikring	36.114	30.745	31.080
Fast ejendom	9.463	9.451	10.186
Øvrige erhverv	6.753	7.273	8.041
Erhverv i alt	88.535	83.651	86.166
Private i alt	56.345	62.462	61.058
I alt	151.844	156.153	155.671

NOTER

Note	Jyske Bank-koncernen		
	30. sep. 2015	31. dec. 2014	30. sep. 2014
Mio. kr.			
16 Andre aktiver			
Positiv dagsværdi af afledte finansielle instrumenter	33.521	40.542	38.381
Aktiver tilknyttede puljeordninger	4.457	4.656	4.651
Tilgodehavende renter og provision	853	1.888	2.393
Kapitalandele i associerede virksomheder	335	753	737
Aktiver i midlertidig besiddelse	559	376	374
Periodeafgrænsningsposter	344	281	282
Investeringsejendomme	27	27	37
Øvrige aktiver	1.685	1.920	1.881
I alt	41.781	50.443	48.736
Netting			
Positiv dagsværdi af afledte finansielle instrumenter mv., brutto	38.568	45.616	42.312
Netting af positiv og negativ dagsværdi	5.047	5.074	3.931
I alt	33.521	40.542	38.381
Netting af dagsværdi kan henføres til clearing af derivater gennem et centralt clearingshus (CCP-clearing).			
17 Indlån			
På anfordring	90.825	84.287	81.277
Med opsigelsesvarsel	6.371	8.265	9.211
Tidsindskud	29.539	47.090	44.526
Særlige indlånsformer	7.522	8.161	8.325
Indlån i puljeordninger	4.496	4.890	4.764
I alt	138.753	152.693	148.103
18 Udstedte obligationer til dagsværdi			
Udstedte obligationer til dagsværdi, nominal værdi	265.229	280.051	235.680
Regulering til dagsværdi	4.643	10.311	9.563
Egne realkreditobligationer modregnet, dagsværdi	-43.928	-81.823	-47.144
I alt	225.944	208.539	198.099
19 Andre forpligtelser			
Modpost til negative obligationsbeholdninger ifm. repo-/reverseforretninger	4.614	3.956	3.376
Negativ dagsværdi af afledte finansielle instrumenter mv.	33.801	41.577	38.831
Skyldige renter og provision	3.171	4.177	4.801
Periodeafgrænsningsposter	331	311	330
Øvrige passiver	7.730	6.607	7.238
I alt	49.647	56.628	54.576
Netting			
Negativ dagsværdi af afledte finansielle instrumenter mv., brutto	35.848	46.651	42.762
Netting af positiv og negativ dagsværdi	5.047	5.074	3.931
I alt	30.801	41.577	38.831
Netting af dagsværdi kan henføres til clearing af derivater gennem et centralt clearingshus (CCP-clearing).			
20 Hensatte forpligtelser			
Hensættelser til pensioner og lignende forpligtelser	521	505	447
Hensættelser til udskudt skat	413	280	348
Hensættelser til tab på garantier	483	558	529
Andre hensatte forpligtelser	212	262	343
I alt	1.629	1.605	1.667

NOTER

Note	Jyske Bank-koncernen		
	30. sep. 2015	31. dec. 2014	30. sep. 2014
Mio. kr.			
21 Efterstillede kapitalindskud			
Supplerende kapital:			
6,73% Obligationslån EUR 15 mio. 2017-2026	112	112	112
Var.% Obligationslån EUR 10 mio. 13.02.2023	75	75	75
5,65% Obligationslån EUR 10 mio. 27.03.2023	74	74	74
5,67% Obligationslån EUR 10 mio. 31.07.2023	74	74	74
Depositumskonto, Husejernes kreditkasse	0	0	2
	335	335	337
Hybrid kernekapital:			
Var.% Obligationslån EUR 72,8 mio. Uendelig	541	541	541
Var.% Obligationslån EUR 60,7 mio. Uendelig	452	452	452
	993	993	993
Efterstillede kapitalindskud, nominelt	1.328	1.328	1.330
Sikring af renterisiko til dagsværdi	26	27	24
I alt	1.354	1.355	1.354
Efterstillede kapitalindskud, som medregnes ved opgørelsen af kapitalgrundlaget	1.312	1.317	1.320
22 Eventualforpligtelser			
Garantier			
Finansgarantier	8.739	6.994	7.021
Tabsgarantier for realkreditlån	2.172	3.806	3.733
Tinglysnings- og konverteringsgarantier	953	828	568
Øvrige eventualforpligtelser	1.790	1.590	1.709
I alt	13.654	13.218	13.031
Andre eventualforpligtelser			
Uigenkaldelige kredittilsagn	17.216	14.474	2.162
Øvrige	138	162	160
I alt	17.354	14.636	2.322

Finansgarantier er primært betalingsgarantier, og risikoen kan sidestilles med risikoen på kreditter.

Tabsgarantier for realkreditlån er typisk ydet for den yderste risiko af et realkreditlån til private og i beskedent omfang til erhvervsejendomme. For private ejendomme ligger garantien inden for 80% og for erhvervsejendomme inden for 60-80% af ejendommens værdi fastsat ved en individuel vurdering af en sagkyndig.

Tinglysnings- og konverteringsgarantier stilles i forbindelse med tinglysningsmæssige ekspeditioner ved hjemtagelse og konverteringer af realkreditlån. Garantierne er kendetegnet ved minimal risiko.

Øvrige eventualforpligtelser omfatter en række garantiformer med varierende risiko, herunder arbejdsgarantier. Risikoen vurderes mindre end på f.eks. kreditter med variabel udnyttelse.

Mio. kr.

22 Eventualforpligtelser, fortsat

Som følge af de forretningsmæssige aktiviteter er Jyske Bank herudover part i forskellige retssager og tvister. Jyske Bank vurderer risikoen i hvert enkelt tilfælde, og nødvendige hensættelser bogføres under hensættelser til forpligtelser. Jyske Bank forventer ikke, at sådanne forpligtelser får væsentlig indvirkning på Jyske Banks finansielle stilling.

Deltagelse i den lovpligtige indskydergarantiordning medfører, at sektoren betaler et årligt bidrag på 2,5% af de dækkede nettoindlån. Betalingen til Pengeinstitutafdelingen fortsætter, indtil afdelingens formue overstiger 1% af de samlede dækkede nettoindlån, hvilket forventes at være opnået ultimo 2015. Pengeinstitutafdelingen bærer de umiddelbare tab ved afvikling af nødlidende pengeinstitutter i medfør af Bankpakke 3 og Bankpakke 4, der kan henføres til dækkede nettoindlån. Eventuelle tab ved den endelige afvikling dækkes af garantifonden via Afviklings- og Restruktureringsafdelingen, hvor Jyske Bank aktuelt indestår for 6,81% af eventuelle tab.

Deltagelse i den lovpligtige afviklingsfinansieringsordning (afviklingsformuen) fra juni 2015 medfører, at kreditinstitutter betaler et årligt bidrag over en 10-årig periode til en målformue på i alt 1% af de dækkede indskud. Kreditinstitutter skal bidrage i forhold til deres relative størrelse og risiko i Danmark, og de første bidrag til afviklingsformuen skal betales ultimo 2015.

Jyske Bank er administrationselskab i en dansk sambeskatning. Jyske Bank hæfter derfor i henhold til selskabsskattelovens regler herom fra og med indkomståret 2013 for indkomstskatter mv. for de sambeskattede selskaber, og fra og med 1. juli 2012 for eventuelle forpligtelser til at indeholde kildeskat på renter og udbytter for de sambeskattede selskaber.

23 Aktionærer

BRFholding a/s, Kgs. Lyngby, Danmark har den 30. april 2014 meddelt Jyske Bank, at de ejer 25,00% af aktiekapitalen. MFS Investment Management, USA har den 19. oktober 2012 meddelt Jyske Bank, at de ejer 5,14% af aktiekapitalen.

24 Nærtstående parter

Jyske Bank er bankforbindelse for en række af de nærtstående parter. Transaktioner med nærtstående parter er kendetegnet ved almindelige finansielle forretninger og ydelser af driftsmæssig karakter. Transaktioner med nærtstående parter er foretaget på markedsmæssige vilkår eller afregnet på basis af de faktiske omkostninger.

I perioden har der ikke været usædvanlige transaktioner med nærtstående parter. Der henvises til Jyske Banks årsrapport 2014 for en nærmere beskrivelse af transaktioner med nærtstående parter.

25 Noter vedrørende dagsværdi

Generelt om metoder til måling af dagsværdi

Dagsværdi er den pris, der ville blive opnået ved salg af et aktiv eller betalt for at overdrage en forpligtelse i en normal transaktion mellem markedsdeltagerne på målingstidspunktet. Dagsværdi kan stemme overens med indre værdi, såfremt indre værdi beregnes på baggrund af underliggende aktiver og forpligtelser målt til dagsværdi.

På alle aktive markeder anvendes officielt noteret kurs som dagsværdi (kategorien "Noterede priser"). Såfremt kursen ikke noteres, anvendes en anden offentlig kurs, der antages bedst at svare til dagsværdi (kategorien "Observerbare priser"). For finansielle aktiver og forpligtelser, hvor noteret kurs eller anden offentlig kurs ikke er tilgængelig eller ikke vurderes at afspejle dagsværdien, anvendes vurderingsteknikker og andre observerbare markedsoplysninger til at fastsætte dagsværdien. I de tilfælde, hvor observerbare priser baseret på markedsoplysninger ikke er tilgængelige eller ikke skønnes at være brugbare til fastsættelse af dagsværdi, anvendes anerkendte teknikker, herunder diskonterede betalingsstrømme, og egne forudsætninger til fastsættelsen af dagsværdi (kategorien "Ikke observerbare priser"). Forudsætningerne kan blandt andet være nylige transaktioner i sammenlignelige aktiver eller forpligtelser, renter, valutakurser, volatilitet, kreditspænd mv. Generelt placeres koncernens unoterede aktier i denne kategori.

Generelt indhentes noterede priser og observerbar input i form af renter, aktie-, obligations- og valutakurser, terminstillæg, volatiliteter mm. fra anerkendte børser og udbydere.

Specifikke oplysninger om metoder til måling af dagsværdi

Obligationer til dagsværdi, aktier mv., aktiver tilknyttet puljeordninger og afledte finansielle instrumenter er i regnskabet målt til dagsværdi, således at indregnede værdier svarer til dagsværdier.

Obligationer er som udgangspunkt værdiansat til noterede kurser fra en anerkendt børs. Alternativt anvendes beregnede kurser ud fra egne værdiansættelsesmodeller, som tager afsæt i en rentekurve tillagt et kreditspænd. De beregnede kurser tager i al væsentlighed udgangspunkt i observerbare input.

Aktier mv. er som udgangspunkt værdiansat til noterede kurser fra en anerkendt børs. Alternativt anvendes beregnede kurser ud fra egne værdiansættelsesmodeller, som tager afsæt i observerbare input, aktionæroverenskomster, gennemførte transaktioner mv. Unoterede aktier værdiansættes via DCF-modeller, hvor forventede fremtidige betalingsstrømmes diskonteres.

Afledte finansielle instrumenter værdiansættes ud fra følgende værdiansættelsesteknikker:

- Valutaterminer værdiansættes ud fra indhentede valutaterminstillæg samt valutakurser
- Renteswaps og valutawaps værdiansættes ud fra indhentede valutakurser, rentepunkter, interpolering herimellem, valutakurser, samt korrektion af kreditrisiko (CVA og DVA). Kundemarginaler amortiseres ud over restløbetiden. Nutidsværdiberegning med tilbagediskontering anvendes
- Futures værdiansættes ud fra indhentede priser på børsomsatte futures markeder
- Optioner værdiansættes ud fra indhentede volatiliteter, korrelationsmatricer, pris på underliggende aktiv og exercise kurs. Hertil benyttes optionsmodeller som eksempelvis Black-Scholes.

Aktiver tilknyttet puljeordninger værdiansættes i henhold til ovenstående principper.

Oplysninger om forskelle mellem indregnet værdi og måling af dagsværdi

Udlån ekskl. realkreditlån er indregnet til amortiseret kostpris. Forskellen til dagsværdier forudsættes at være modtagne gebyrer og provisioner, afholdte omkostninger ved udlånsforretninger samt den renteniveauafhængige kursregulering, som udregnes ved at sammenholde aktuelle markedsrenter med markedsrenter, da udlånene blev etableret. Ændringer i kreditkvaliteten forudsættes at indgå i nedskrivninger på udlån for såvel indregnede værdier som dagsværdier.

Efterstillede kapitalindskud og udstedte obligationer ekskl. realkreditudstedelser måles til amortiseret kostpris suppleret med dagsværdi af den sikrede renterisiko. Forskellen til dagsværdier er beregnet ud fra eksternt indhentede kurser på egne udstedelser.

Indlån er indregnet til amortiseret kostpris. Forskellen til dagsværdier forudsættes at være den renteniveauafhængige kursregulering, som udregnes ved at sammenholde aktuelle markedsrenter med markedsrenter, da indlånene blev etableret.

Mellemværender med kreditinstitutter er indregnet til amortiseret kostpris. Forskellen til dagsværdier forudsættes at være den renteniveauafhængige kursregulering, som udregnes ved at sammenholde aktuelle markedsrenter med markedsrenter, da mellemværenderne blev etableret. Ændringerne i kreditkvaliteten af tilgodehavender hos kreditinstitutter forudsættes at indgå i nedskrivninger på udlån og tilgodehavender. Ændringer i dagsværdien af gæld til kreditinstitutter på grund af ændring i Jyske Banks egen kreditværdighed tages ikke i betragtning.

De opgjorte dagsværdier af finansielle aktiver og forpligtelser indregnet til amortiseret kostpris er i al væsentlighed ikke observerbare priser (niveau 3) i dagsværdihierarkiet.

25 **Noter vedrørende dagsværdi, fortsat**

Oplysning om ændringer i kreditrisikoen vedrørende derivater med positiv dagsværdi

For at tage hensyn til kreditrisikoen vedrørende derivater for kunder uden objektiv indikation på værdiforringelse (OIV) foretages en justering af dagsværdien (CVA). Kunder med OIV justeres også, men behandles individuelt.

For en given modparts samlede portefølje af derivater er CVA en funktion af sandsynligheden for modpartens konkurs (PD), den forventede positive eksponering (EPE) samt tabsprocenten i tilfælde af konkurs (LGD). Credit default swaps (CDS) spreads burde anvendes som den primære kilde for default sandsynligheder i CVA beregningen. Jyske Bank-koncernen indgår imidlertid primært derivatforretninger med noterede danske modparter, for hvilke der kun i yderst begrænset omfang findes CDS eller CDS proxy spreads. Da CDS spreads ikke er tilgængelige for hovedparten af porteføljen af derivatmodparter anvendes i stedet risiko neutrale PDer. De risiko neutrale PDer beregnes på baggrund af IRB PD'er, der justeres for den observerbare pris på risiko i markedet (Sharpe Ratio beregnet på baggrund af OMX C20 indexet). Ved at anvende risiko neutrale PD'er opnås, at CVA'en tilnærmes til den værdi, som den ville have haft, såfremt den havde været beregnet ved hjælp af markedsobserverbare PDer. Der tages i beregningen af CVA ligeledes hensyn til, hvordan ratingen forventes at udvikle sig over tid. Dette sker på baggrund af historiske ratingmigrationer. Ved opgørelsen af EPE anvendes en model til at fastlægge den forventede fremtidige positive eksponering for modpartens portefølje over derivaternes løbetid. For LGD anvendes interne estimater for den enkelte modpart justeret for eventuelt modtagne sikkerheder samt indgåede CSA aftaler.

Ud over CVA foretages der tillige en justering af dagsværdien for derivater, der har en forventet fremtidig negativ dagsværdi. Dette sker for at tage hensyn til ændringer i modparternes kreditrisiko mod Jyske Bank-koncernen (DVA). DVA justeringen foregår efter samme principer som CVA justeringen, dog fastsættes PD for Jyske Bank med udgangspunkt i Jyske Banks eksterne rating fra Standard & Poor's. Ved udgangen af 3. kvartal 2015 udgør CVA og DVA netto 48 mio. kr., som er udgiftsført under kursreguleringer.

26 **Dagsværdi af finansielle aktiver og forpligtelser**

Indregnet værdi og dagsværdi af aktiver, der er klassificeret som handel-for-øje, udgør 150,1 mia. kr. ultimo 3. kvartal 2015 mod 160,4 ultimo 2014. Indregnet værdi og dagsværdi for forpligtelser, der er klassificeret som handelsportefølje, udgør 63,9 mia. kr. ultimo 3. kvartal 2015 mod 79,4 mia. kr. ultimo 2014. Indregnet værdi og dagsværdi af aktiver, der er klassificeret som hold-til-udløb, udgør henholdsvis 4,6 mia. kr. og 4,8 mia. kr. ultimo 3. kvartal 2015 mod 6,9 mia. kr. og 7,1 mia. kr. ultimo 2014. Koncernen har ikke aktiver, der er klassificeret som disponible-for-salg. Tabellen viser dagsværdien af finansielle aktiver og forpligtelser sammenholdt med indregnede værdier.

Regulering til dagsværdier for finansielle aktiver og forpligtelser viser et samlet ikke-indregnet urealiseret tab på 213 mio. kr. ultimo 3. kvartal 2015 mod et tab på 404 mio. kr. ultimo 2014.

	Indregnet værdi	30. sep. 2015 Dagsværdi	Indregnet værdi	31. dec. 2014 Dagsværdi
FINANSIELLE AKTIVER				
Kassebeholdning og anfordringstilgodehavender hos centralbanker	10.752	10.752	1.850	1.850
Tilgodehavender hos kreditinstitutter og centralbanker	14.154	14.154	30.882	30.883
Udlån til dagsværdi	242.355	242.355	218.864	218.864
Udlån til amortiseret kostpris	138.190	138.313	142.935	143.005
Obligationer til dagsværdi	70.240	70.240	82.459	82.459
Obligationer til amortiseret kostpris	4.623	4.791	6.878	7.124
Aktier mv.	3.973	3.973	2.972	2.972
Aktiver tilknyttet puljeordninger	4.457	4.457	4.656	4.656
Afledte finansielle instrumenter	33.521	33.521	40.542	40.542
I alt	522.265	522.556	532.038	532.355
FINANSIELLE FORPLIGTELSE				
Gæld til kreditinstitutter og centralbanker	31.947	31.984	49.885	49.921
Indlån	134.257	134.325	147.803	147.951
Indlån i puljeordninger	4.496	4.496	4.890	4.890
Udstedte obligationer til dagsværdi	225.944	225.944	208.539	208.539
Udstedte obligationer til amortiseret kostpris	52.556	53.248	43.413	44.266
Efterstillede kapitalindskud	1.354	1.061	1.355	1.039
Afledte finansielle instrumenter	33.801	33.801	41.577	41.577
I alt	484.355	484.859	497.462	498.183

NOTER

Note

Jyske Bank-koncernen

Mio. kr.

27 Dagsværdihierarki

30. september 2015

	Noterede priser	Observer- bare priser	Ikke observer- bare priser	Dagsværdi i alt	Indregnet værdi
Finansielle aktiver					
Udlån til dagsværdi	0	242.355	0	242.355	242.355
Obligationer til dagsværdi	58.247	11.993	0	70.240	70.240
Aktier mv.	2.181	1	1.791	3.973	3.973
Aktiver tilknyttet puljeordninger	3.059	1.398	0	4.457	4.457
Afledte finansielle instrumenter	797	32.724	0	33.521	33.521
I alt	64.284	288.471	1.791	354.546	354.546

Finansielle forpligtelser

Indlån i puljeordninger	0	4.496	0	4.496	4.496
Udstedte obligationer til dagsværdi	207.436	18.508	0	225.944	225.944
Afledte finansielle instrumenter	742	33.059	0	33.801	33.801
I alt	208.178	56.063	0	264.241	264.241

31. december 2014

Finansielle aktiver

Udlån til dagsværdi	0	218.864	0	218.864	218.864
Obligationer til dagsværdi	71.106	11.353	0	82.459	82.459
Aktier mv.	1.315	26	1.631	2.972	2.972
Aktiver tilknyttet puljeordninger	3.187	1.469	0	4.656	4.656
Afledte finansielle instrumenter	209	40.333	0	40.542	40.542
I alt	75.817	272.045	1.631	349.493	349.493

Finansielle forpligtelser

Indlån i puljeordninger	0	4.890	0	4.890	4.890
Udstedte obligationer til dagsværdi	190.221	18.318	0	208.539	208.539
Afledte finansielle instrumenter	346	41.231	0	41.577	41.577
I alt	190.567	64.439	0	255.006	255.006

Ovenstående tabel angiver dagsværdihierarki for finansielle aktiver og forpligtelser indregnet til dagsværdi.

Koncernen har en praksis for, at såfremt opdatering af kurser ikke forekommer i to dage, vil dette føre til overførsler mellem kategorierne noterede priser og observerbare priser. Der har ikke været væsentlige overførsler mellem de tre kategorier i 1.-3. kvartal 2015 eller i 2014.

IKKE OBSERVERBARE PRISER	1.-3. kvrt.	
	2015	2014
Dagsværdi primo	1.631	1.170
Periodens kursgevinst og -tab i resultatopgørelse under kursreguleringer	66	430
Periodens kursgevinst og -tab i anden totalindkomst	0	0
Periodens salg eller indfrielse	16	581
Periodens køb og tilgang ved virksomhedssammenslutning	110	612
Dagsværdi ultimo	1.791	1.631

Ikke observerbare priser

Ikke observerbare priser omfatter ultimo 3. kvartal 2015 unoterede aktier for 1.791 mio. kr. mod unoterede aktier for 1.631 mio. kr. ultimo 2014. Der er primært tale om sektoraktier. Værdiansættelsen, som er behæftet med nogen usikkerhed, sker ud fra aktiernes indre værdi, markedshandler, samt egne antagelser og ekstrapolationer mv. I de tilfælde, hvor Jyske Bank beregner dagsværdien ud fra selskabets forventede fremtidige indtjening, anvendes et afkastkrav på 15% p.a. før skat. En ændring af afkastkravet med 1% medfører en ændring af dagsværdien med ca. 30 mio. kr. Periodens kursgevinst og -tab i resultatopgørelse fra illikvide obligationer og unoterede aktier kan henføres til aktiver, som besiddes ultimo 3. kvartal 2015. Jyske Bank finder det mindre sandsynligt, at alternative priser til anvendelsen af dagsværdimåling vil medføre en væsentlig anderledes dagsværdi.

NOTER

Note

Jyske Bank-koncernen

Mio. kr.

28 Koncernoversigt

30. september 2015	Aktivi- -tet*	Valu- -ta	Selskabs- kapital 1.000 enheder	Ejer- andel i %	Stemme- -andel i %	Aktiver mio. kr. ultimo 2014	Forplig- telser mio. kr. ultimo 2014	Egen- kapital mio. kr. ultimo 2014	Ind- tægter mio. kr. 2014	Re- sultat mio. kr. 2014
Jyske Bank A/S	a	DKK	950.400			316.258	288.697	27.561	8.491	3.088
Dattervirksomheder, der konsolideres										
BRFKredit a/s, Kgs. Lyngby	b	DKK	1.306.480	100	100	256.145	245.061	11.084	2.690	-287
Investeringselskabet af 18. maj 2015 A/S ¹	d	DKK	425.000	100	100	6.256	5.369	887	183	-171
Ejendomsselskabet Nørreport 26, 8000 Århus C. A/S, Aarhus	e	DKK	4.600	100	100	89	6	83	5	3
Ejendomsselskabet Nørregaardsvej, 37-41, 2800 Kgs. Lyngby A/S, Kgs. Lyngby	e	DKK	2.600	100	100	6	0	6	0	0
Jyske Bank (Gibraltar) Ltd.	a	GBP	26.500	100	100	4.412	3.733	679	113	2
Jyske Bank (Gibraltar) Nominees Ltd.	d	GBP	0	100	100	0	0	0	0	0
Jyske Bank (Gibraltar) Management Ltd.	d	GBP	0	100	100	0	0	0	0	0
Jyske Bank (Gibraltar) Secretaries Ltd.	d	GBP	0	100	100	0	0	0	0	0
Trendsetter, S.L., Spanien	e	EUR	706	100	100	10	0	10	0	0
Jyske Bank Nominees Ltd., London	d	GBP	0	100	100	0	0	0	0	0
Jyske Bank (Schweiz) AG	a	CHF	60.000	100	100	1.807	1.162	645	92	-1
Inmobiliaria Saroesma S.L., Spanien	e	EUR	773	100	100	81	69	12	0	-4
Jyske Finans A/S	c	DKK	100.000	100	100	14.078	12.806	1.272	795	268
Gl. Skovridergaard A/S	e	DKK	16.000	100	100	26	11	15	21	-1
Sundbyvesterhus A/S	e	DKK	518	100	100	88	13	75	5	2

Alle bank- og realkreditinstitutter undergivet nationale Finanstilsyn er genstand for lovpligtige kapitalkrav. Disse kapitalkrav kan begrænse koncerninterne faciliteter og udbyttebetalinger.

¹) BRFKredit Bank a/s har i forbindelse med overdragelse af bankaktiviteterne til Jyske Bank A/S skiftet navn til Investeringselskabet af 18. maj 2015 A/S. Selskabets fremadrettede aktivitet er investering og finansiering.

* Aktivitet:

a: Bank

b: Realkredit

c: Leasing, finansiering og factoring

d: Investering og finansiering

e: Ejendomme og kursusvirksomhed

Selskaberne har hjemsted i Silkeborg, hvor intet andet er anført.

Note	Mio. kr.	Jyske Bank	
		1.-3. kvrt. 2015	1.-3. kvrt. 2014
RESULTATOPGØRELSE			
3	Renteindtægter	3.684	4.146
4	Renteudgifter	510	936
	Netto renteindtægter	3.174	3.210
	Udbytte af aktier mv.	52	69
5	Gebyrer og provisionsindtægter	1.316	1.123
	Afgivne gebyrer og provisionsudgifter	101	87
	Netto rente- og gebyrindtægter	4.441	4.315
6	Kursreguleringer	150	207
	Andre driftsindtægter	157	2.872
	Udgifter til personale og administration	2.841	2.881
	Af- og nedskrivninger på immaterielle og materielle aktiver	44	89
	Andre driftsudgifter	124	240
7,8	Nedskrivninger på udlån mv.	597	1.409
	Resultat af kapitalandele i associerede og tilknyttede virksomheder	781	479
	Resultat før skat	1.923	3.254
	Skat	284	-55
	Periodens resultat	1.639	3.309
OPGØRELSE AF TOTALINDKOMST			
	Periodens resultat	1.639	3.309
	Anden totalindkomst:		
	Poster, der kan blive reklassificeret til resultatopgørelsen:		
	Valutakursregulering af udenlandske enheder	110	55
	Regnskabsmæssig sikring af udenlandske enheder	-110	-55
	Skat af regnskabsmæssig sikring	26	13
	Anden totalindkomst efter skat	26	13
	Periodens totalindkomst	1.665	3.322

Note	Jyske Bank		
Mio. kr.	30. sep 2015	31. dec. 2014	30. sep 2014
BALANCE			
AKTIVER			
	7.635	646	568
	14.365	31.665	17.354
7,8 Udlån til amortiseret kostpris	139.098	140.780	140.224
	73.661	67.348	57.721
	6.038	8.300	12.691
	3.683	2.679	2.415
	325	744	728
	14.378	13.608	13.445
	4.457	4.656	4.651
	50	58	61
	2.040	2.006	1.957
	74	79	69
	876	257	94
	3	205	71
	44	57	55
	35.173	43.095	40.874
	109	75	81
Aktiver i alt	302.009	316.258	293.059
PASSIVER			
Gæld			
	44.937	54.834	43.575
9 Indlån	129.446	137.938	133.590
	4.496	4.890	4.764
	46.340	36.682	30.978
	45.079	51.785	49.784
	17	18	18
Gæld i alt	270.315	286.147	262.709
Hensatte forpligtelser			
	491	473	427
	481	552	522
	135	170	252
Hensatte forpligtelser i alt	1.107	1.195	1.201
Efterstillede kapitalindskud	1.354	1.355	1.352
Egenkapital			
	950	950	950
	325	325	322
	1.559	1.559	807
	26.399	24.727	25.718
Egenkapital i alt	29.233	27.561	27.797
Passiver i alt	302.009	316.258	293.059
IKKE BALANCEFØRTE POSTER			
	16.782	15.605	12.876
	2.366	2.216	2.209
Garantier og andre eventualforpligtelser i alt	19.148	17.821	15.085

Mio. kr.

EGENKAPITALOPGØRELSE

	Aktie- kapital	Opskriv- ningshen- læggelser	Valutaom- regnings- reserve	Reserve efter indre værdi- metode	Overført overskud	Total egenkapital
Egenkapital 1. januar 2015	950	325	0	1.559	24.727	27.561
Periodens resultat	0	0	0	0	1.639	1.639
Anden totalindkomst	0	0	0	0	26	26
Periodens totalindkomst	0	0	0	0	1.665	1.665
Køb af egne aktier	0	0	0	0	-1.927	-1.927
Salg af egne aktier	0	0	0	0	1.934	1.934
Transaktioner med aktionærer	0	0	0	0	7	7
Egenkapital 30. september 2015	950	325	0	1.559	26.399	29.233
Egenkapital 1. januar 2014	713	322	0	807	15.604	17.446
Periodens resultat	0	0	0	0	3.309	3.309
Anden totalindkomst	0	0	0	0	13	13
Periodens totalindkomst	0	0	0	0	3.322	3.322
Kapitalforhøjelse	237	0	0	0	6.794	7.031
Omkostninger ved kapitalforhøjelse	0	0	0	0	-7	-7
Køb af egne aktier	0	0	0	0	-1.063	-1.063
Salg af egne aktier	0	0	0	0	1.068	1.068
Transaktioner med aktionærer	237	0	0	0	6.792	7.029
Egenkapital 30. september 2014	950	322	0	807	25.718	27.797

Mio. kr.	30. sep. 2015	31. dec. 2014	Jyske Bank 30. sep. 2014
KAPITALOPGØRELSE			
Egenkapital	29.233	27.561	27.797
Aktietilbagekøbsprogram	-500	0	0
Forventet udbytte	-500	0	0
Immaterielle aktiver	-50	-58	-61
Udskudte skatteforpligtelser vedr. immaterielle aktiver	11	13	14
Forsigtig værdiansættelse	-242	-190	-201
Udskudte skatteaktiver	-3	-205	-71
Øvrige fradrag	-79	-64	-65
Egentlig kernekapital	27.870	27.057	27.413
Hybrid kernekapital efter reduktion	907	993	993
Øvrige fradrag	-83	-56	-57
Kernekapital	28.694	27.994	28.349
Ansvarlig lånekapital efter reduktion	405	324	325
Forskel mellem forventet tab og regnskabsmæssige nedskrivninger	430	433	518
Øvrige fradrag	-192	0	0
Kapitalgrundlag	29.337	28.751	29.192
Vægtet risikoeksponering med kreditrisiko mv.	101.657	100.619	98.072
Vægtet risikoeksponering med markedsrisiko	21.025	20.805	15.059
Vægtet risikoeksponering med operationel risiko	11.829	12.011	12.011
Vægtet risikoeksponering i alt	134.511	133.435	125.142
Kapitalkrav fra Søjle I	10.761	10.675	10.011
Kapitalkrav fra overgangsregler	0	0	0
Kapitalkrav i alt	10.761	10.675	10.011
Kapitalprocent	21,8	21,5	23,3
Kernekapitalprocent	21,3	21,0	22,7
Egentlig kernekapitalprocent	20,7	20,3	21,9

Kapitalprocenter er fra 2008-2013 opgjort efter CRD III (Basel II). Pr. 30. september 2015 udgør den samlede vægtede risikoeksponering efter Basel I 162.203 mio. kr. for Jyske Bank. Det medfører et kapitalkrav efter overgangsreglerne på 80% af kapitalkravet på 8% af den samlede vægtede risikoeksponering svarende til 10.381 mio. kr. for Jyske Bank. Ved udgangen af 2014 medførte overgangsreglerne et kapitalkrav på 10.412 mio. kr. for Jyske Bank. Overgangsregler for den samlede vægtede risikoeksponering fortsætter i de kommende år.

For opgørelse af det individuelle solvensbehov henvises til www.jyskebank.dk/ir/kapitalforhold.

Note	Jyske Bank	
Mio. kr.	1.-3. kvrt. 2015	1.-3. kvrt. 2014

NOTER
1 Anvendt regnskabspraksis

Delårsregnskabet for moderselskabet Jyske Bank A/S for perioden 1. januar - 30. september 2015 er aflagt i overensstemmelse med lov om finansiel virksomhed, herunder bekendtgørelse om finansielle rapporter for kreditinstitutter m.fl.

Reglerne for indregning og måling i Jyske Bank A/S er forenelig med IFRS bortset fra måling af tilknyttede og associerede virksomheder til indre værdi, hvor IFRS fastsætter måling til kostpris eller dagsværdi. Præsentationen i Jyske Bank A/S er forskellig fra præsentationen i koncernen for så vidt angår klassifikation og omfang. Der henvises til den fulde beskrivelse af koncernens anvendte regnskabspraksis i note 73 i årsrapporten 2014.

Årsregnskabet aflægges i danske kroner afrundet til nærmeste mio. kr.

Ændringer til anvendt regnskabspraksis

Anvendt regnskabspraksis er uændret i forhold til årsregnskabet 2014.

Økonomiske forhold og risikoplysninger

Jyske Bank A/S påvirkes af de økonomiske forhold og risikofaktorer, som er beskrevet i ledelsesberetningen for koncernen, hvorfor der henvises hertil.

2 Nøgletal

Resultat før skat p.a. i pct. af primo egenkapital	9,3	24,9
Periodens resultat i pct. af gns. egenkapital	5,8	14,6
Indtjening pr. omkostningskrone	1,5	1,7
Kapitalprocent	21,8	23,3
Egentlig kernekapitalprocent (CET1 %)	20,7	22,7
Individuelt solvensbehov (%)	13,6	14,9
Kapitalgrundlag (mio. kr.)	29.337	29.192
Samlet risikoeksponering (mio. kr.)	134.511	125.142
Renterisiko (%)	1,2	0,5
Valutarisiko (%)	0,1	0,0
Akkumuleret nedskrivningsprocent	3,8	3,4
Periodens nedskrivningsprocent	0,4	0,9
Antal heltidsmedarbejdere ultimo perioden	3.082	3.131
Antal heltidsmedarbejdere gns. i perioden	3.065	3.178

3 Renteindtægter

Tilgodehavender hos kreditinstitutter og centralbanker	-18	16
Udlån	2.696	3.098
Obligationer	881	899
Afledte finansielle instrumenter i alt	117	131
Heraf valutakontrakter	277	137
Heraf rentekontrakter	-160	-6
Øvrige	8	2
I alt	3.684	4.146

Heraf udgør renteindtægter af ægte købs- og tilbagesalgsforretninger ført under:

Tilgodehavender hos kreditinstitutter og centralbanker	-25	-1
Udlån	-68	15

Note	Jyske Bank	
Mio. kr.	1.-3. kvrt. 2015	1.-3. kvrt. 2014
NOTER		
4 Renteudgifter		
Gæld til kreditinstitutter og centralbanker	5	123
Indlån	249	506
Udstedte obligationer	236	276
Efterstillede kapitalindskud	20	31
I alt	510	936
Heraf udgør renteudgifter af ægte købs- og tilbagesalgsforretninger ført under:		
Gæld til kreditinstitutter og centralbanker	-88	6
Indlån	-58	7
5 Gebyrer og provisionsindtægter		
Værdipapirhandel og depoter	785	649
Betalingsformidling	120	119
Lånesagsgebyrer	57	44
Garantiprovision	152	138
Øvrige gebyrer og provisioner	202	173
I alt	1.316	1.123
6 Kursreguleringer		
Obligationer	-199	174
Aktier mv.	248	482
Valuta	248	185
Valuta-, rente-, aktie-, råvare- og andre kontrakter samt andre afledte finansielle instrumenter	352	-493
Aktiver tilknyttet puljeordninger	-7	314
Indlån i puljeordninger	7	-314
Øvrige aktiver	-527	3
Udstedte obligationer	25	-207
Øvrige forpligtelser	3	63
I alt	150	207

Note	Jyske Bank	
Mio. kr.	1.-3. kvrt. 2015	1.-3. kvrt. 2014
Noter		
7 Nedskrivninger på udlån og hensættelser på garantier inkl. underkurssaldo		
Nedskrivnings- og hensættelsessaldo inkl. underkurssaldo primo	6.317	5.398
Nedskrivninger/hensættelser i perioden	537	1.218
Tabsbøgført dækket af nedskrivninger/hensættelser	-476	-430
Underkurs på overtagne aktiver i forbindelse med virksomhedssammenslutninger	850	0
Konstaterede tab dækket af underkurs på overtagne aktiver	-44	-250
Indtægtsført underkurs på overtagne aktiver	-237	-184
Andre bevægelser	106	99
Nedskrivnings- og hensættelsessaldo inkl. underkurssaldo ultimo	7.053	5.851
Nedskrivninger på udlån	5.595	4.856
Hensættelser på garantier	481	522
Nedskrivnings- og hensættelsessaldo ultimo	6.076	5.378
Underkurssaldo på overtagne aktiver	977	473
Nedskrivnings- og hensættelsessaldo inkl. underkurssaldo ultimo	7.053	5.851
Nedskrivninger/hensættelser i perioden	537	1.218
Tabsbøgført ej dækket af nedskrivninger/hensættelser	163	237
Indgået på tidligere afskrevne fordringer	-103	-46
Nedskrivninger på udlån mv. indregnet i resultatopgørelsen	597	1.409
Indtægtsført underkurs på overtagne aktiver	-237	184
Nettopåvirkning indregnet i resultatopgørelsen	360	1.225
Individuelle nedskrivninger på udlån primo	3.892	3.204
Nedskrivninger i perioden	668	782
Tabsbøgført dækket af nedskrivninger/hensættelser	-465	-423
Andre bevægelser	80	75
Individuelle nedskrivninger på udlån ultimo	4.175	3.638
Individuelle hensættelser på garantier primo	468	354
Hensættelser i perioden	-64	105
Tabsbøgført dækket af hensættelser	-11	-7
Individuelle hensættelser på garantier ultimo	393	452
Gruppevise nedskrivninger på udlån primo	1.465	854
Nedskrivninger i perioden	-71	340
Andre bevægelser	26	24
Gruppevise nedskrivninger på udlån ultimo	1.420	1.218
Gruppevise hensættelser på garantier primo	84	79
Hensættelser i perioden	4	-9
Gruppevise hensættelser på garantier ultimo	88	70
Nedskrivninger på tilgodehavender hos kreditinstitutter		
Individuelle nedskrivninger på tilgodehavender hos kreditinstitutter primo	15	15
Nedskrivninger i perioden	0	0
Individuelle nedskrivninger på tilgodehavender hos kreditinstitutter ultimo	15	15
Nedskrivninger/hensættelser i perioden	0	0
Nettopåvirkning indregnet i resultatopgørelsen	0	0

Den regulatoriske nedskrivnings- og hensættelsessaldo er ekskl. underkurssaldo på overtagne udlån.

Note

Jyske Bank

Mio. kr.

Noter

8 **Udlån og garantier samt nedskrivninger på udlån mv. fordelt på brancher**

Branche	Udlån og garantier				Nedskrivnings- og hensættelses-saldo		Periodens nedskrivninger på udlån mv.		Periodens tab	
	30. sep. 2015	Ultimo 2014	30. sep. 2015	Ultimo 2014	30. sep. 2015	Ultimo 2014	1.-3. kv. 2015	1.-3. kv. 2014	1.-3. kv. 2015	1.-3. kv. 2014
Offentlige myndigheder	4%	6%	6.950	10.027	0	0	0	0	0	0
Landbrug, jagt, skovbrug, fiskeri	5%	5%	7.183	7.328	1.051	810	338	273	214	134
Fiskeri	1%	1%	1.631	1.423	0	1	0	0	1	0
Mælkeproducenter	1%	1%	1.130	1.354	531	422	176	106	128	47
Planteavl	1%	1%	1.701	1.652	43	17	22	4	3	6
Svineavl	1%	1%	1.596	1.682	397	320	113	133	76	78
Øvrig landbrug	1%	1%	1.125	1.217	80	50	27	30	6	3
Industri og råstofudvinding	4%	4%	5.647	5.565	186	177	41	65	47	29
Energiforsyning	3%	3%	4.258	4.379	24	24	0	-5	0	0
Bygge og anlæg	1%	1%	2.074	1.871	69	75	-4	14	0	18
Handel	5%	4%	7.463	6.923	186	250	7	92	73	59
Transport, hoteller og restaurant	1%	2%	2.254	2.797	80	66	18	-7	11	8
Information og kommunikation	0%	0%	505	434	37	19	14	11	1	8
Finansiering og forsikring	33%	27%	50.993	41.932	842	755	96	152	43	119
Fast ejendom	6%	6%	9.942	9.435	1.174	1.256	-10	149	68	122
Udlejning af ejendom	5%	5%	7.353	8.112	953	1.006	-5	170	47	79
Køb og salg af ejendom	1%	1%	965	742	79	101	-2	-47	18	33
Øvrig ejendom	0%	0%	1.624	581	142	149	-3	26	3	10
Øvrige erhverv	3%	4%	4.223	6.814	159	183	29	117	64	24
Erhverv, individuelt vurderede i alt	61%	56%	94.542	87.478	3.808	3.615	529	861	521	521
Erhverv, gruppevise nedskrivninger					1.100	1.219	-88	268	0	0
Private, individuelt vurderede	35%	38%	54.388	58.880	760	737	105	227	118	146
Private, gruppevise nedskrivninger					408	338	51	53	0	0
I alt	100%	100%	155.880	156.385	6.076	5.909	597	1.409	639	667

Mio. kr.

30. sep. 2015

31. dec. 2014

Jyske Bank

30. sep. 2014

Noter

9 **Indlån**

På anfordring	86.375	76.010	73.405
Med opsigelsesvarsel	6.371	8.256	9.203
Tidsindskud	29.178	45.586	42.731
Særlige indlånsformer	7.522	8.086	8.251
I alt	129.446	137.938	133.590