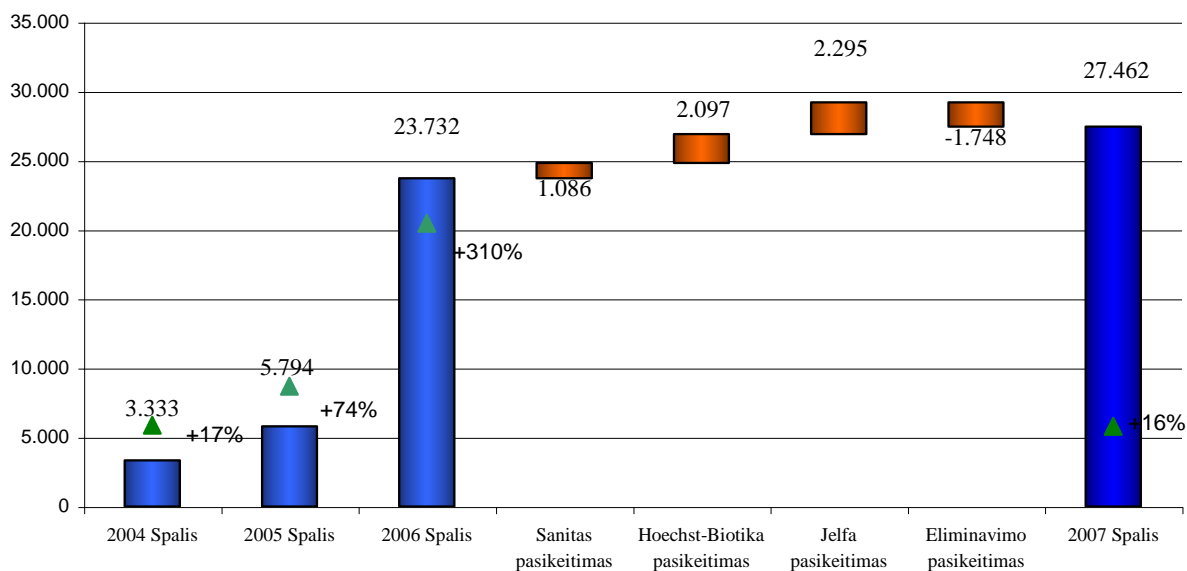


## Konsoliduoti pardavimai

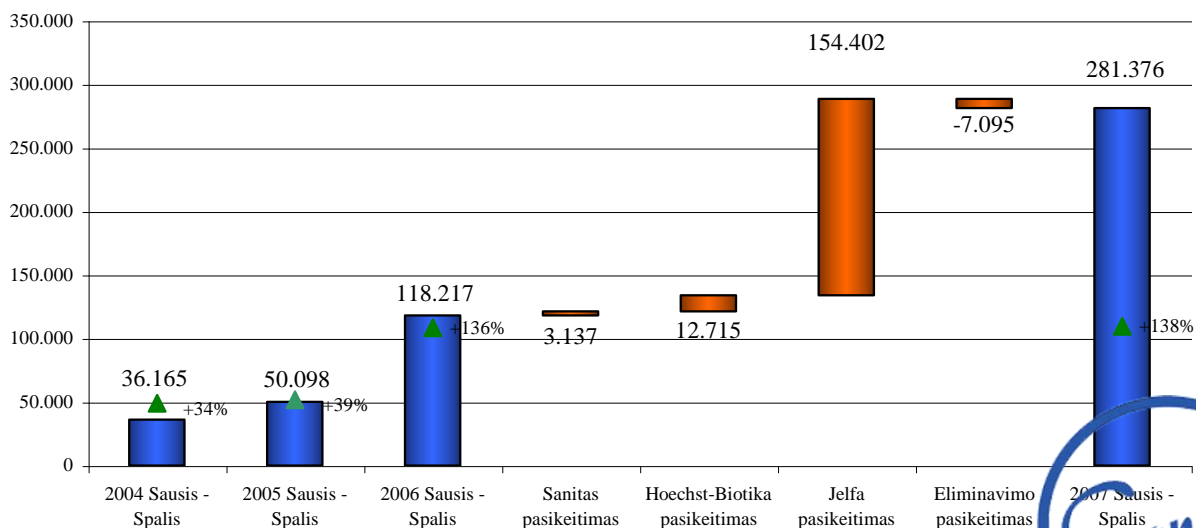
Spalio mėnesio pardavimai, tūkst.Lt

	2006 Spalis	2007 Spalis	Pokytis, %
Sanitas	2.509	3.595	43,3%
Hoechst - Biotika	2.019	4.116	103,9%
Jelfa	19.341	21.635	11,9%
Eliminavimas	-136	-1.884	1287,7%
<b>Viso:</b>	<b>23.732</b>	<b>27.462</b>	<b>15,7%</b>

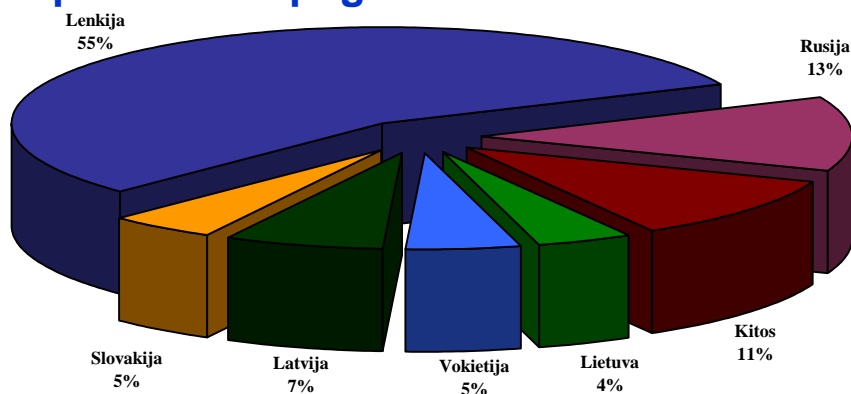


Dešimtys mėnesių pardavimai, tūkst.Lt

	2006 Sausis - Spalis	2007 Sausis - Spalis	Pokytis, %
Sanitas	26.805	29.941	11,7%
Hoechst - Biotika	24.803	37.518	51,3%
Jelfa	68.369	222.771	225,8%
Eliminavimas	-1.760	-8.855	403,1%
<b>Viso:</b>	<b>118.217</b>	<b>281.376</b>	<b>138,0%</b>



## Konsoliduoti pardavimai pagal šalis



## Konsoliduoti pardavimai pagal grupes

Spalio mėnesio pardavimai, tūkst.Lt

	Injekciniai	Tabletės ir kapsulės	Tepalai	Kiti	Viso	Viso, %
Sanitas	2.957	484	154	0	3.595	13,1%
Hoechst - Biotika	996	2.721	399	0	4.116	15,0%
Jelfa	4.987	7.137	8.728	783	21.635	78,8%
Eliminavimas	-457	-463	-964	0	-1.884	-6,9%
<b>Viso</b>	<b>8.483</b>	<b>9.879</b>	<b>8.317</b>	<b>783</b>	<b>27.462</b>	<b>100,0%</b>
<b>Viso, %</b>	<b>30,9%</b>	<b>36,0%</b>	<b>30,3%</b>	<b>2,9%</b>	<b>100,0%</b>	

Dešimties mėnesių pardavimai, tūkst.Lt

	Injekciniai	Tabletės ir kapsulės	Tepalai	Kiti	Viso	Viso, %
Sanitas	22.797	5.473	1.674	-4	29.941	10,6%
Hoechst - Biotika	15.691	19.442	2.393	-7	37.518	13,3%
Jelfa	47.398	73.026	100.653	1.694	222.771	79,2%
Eliminavimas	-3.113	-2.217	-3.525	0	-8.855	-3,1%
<b>Viso</b>	<b>82.773</b>	<b>95.725</b>	<b>101.195</b>	<b>1.683</b>	<b>281.376</b>	<b>100,0%</b>
<b>Viso, %</b>	<b>29,4%</b>	<b>34,0%</b>	<b>36,0%</b>	<b>0,6%</b>	<b>100,0%</b>	

