


2015-11-27 Nr. *SD-1853*

## ATSAKINGŲ ASMENŲ PATVIRTINIMAS

Vadovaudamiesi Lietuvos Respublikos vertybinių popierių įstatymo 22 straipsnio nuostatomis, mes, „Lietuvos energijos gamyba“, AB generalinis direktorius Juozas Bartlingas, Finansų ir administravimo departamento direktorė Eglė Čiužaitė ir UAB „Verslo aptarnavimo centras“ Ataskaitų rengimo, mokesčių apskaitos ir kontrolės skyriaus vadovė Giedruolė Guobienė, patvirtiname, kad, mūsų žiniomis, pateikiamos „Lietuvos energijos gamyba“, AB ir konsoliduotos 2015 metų sutrumpintos tarpinės devynių mėnesių finansinės ataskaitos, sudarytos pagal Tarptautinius finansinės atskaitomybės standartus, priimtus taikyti Europos Sąjungoje, atitinka tikrovę ir teisingai parodo „Lietuvos energijos gamyba“, AB ir bendrą konsoliduotų įmonių turtą, įsipareigojimus, finansinę būklę, laikotarpio pelną arba nuostolius ir pinigų srautus, kad konsoliduotame devynių mėnesių pranešime yra teisingai nurodyta verslo plėtros ir veiklos apžvalga.

Generalinis direktorius



Juozas Bartlingas

Finansų ir administravimo departamento direktorė



Eglė Čiužaitė

UAB „Verslo aptarnavimo centras“  
Ataskaitų rengimo, mokesčių apskaitos  
ir kontrolės skyriaus vadovė, veikianti  
pagal 2015 04 24 įsakymą Nr. V-020



Giedruolė Guobienė

# 2015

## „LIETUVOS ENERGIJOS GAMYBA“, AB KONSOLIDUOTOS IR BENDROVĖS SUTRUMPINTOS TARPINĖS FINANSINĖS ATASKAITOS

2015 M. III KETVIRČIO BEI 2015 M. 9 MĖNESIŲ KONSOLIDUOTOS IR  
BENDROVĖS SUTRUMPINTOS TARPINĖS FINANSINĖS ATASKAITOS,  
PARENGTOS PAGAL 34-AJĮ TARPTAUTINĮ APSKAITOS STANDARTĄ „TARPINĖ  
FINANSINĖ ATSKAITOMYBĖ“, PRIIMTĄ TAIKYTI EUROPOS SĄJUNGOJE  
(NEAUDITUOTOS)



Lietuvos  
energija

GAMYBA



Lietuvos  
energija

# TURINYS

## SUTRUMPINTOS TARPINĖS FINANSINĖS ATASKAITOS

|   |        |
|---|--------|
| Sutrumpintos tarpinės finansinės padėties ataskaitos          | 3      |
| Sutrumpintos tarpinės bendrųjų pajamų ataskaitos              | 4 – 5  |
| Sutrumpintos tarpinės nuosavo kapitalo pokyčių ataskaitos     | 6 – 7  |
| Sutrumpintos tarpinės pinigų srautų ataskaitos                | 8      |
| Sutrumpintų tarpinių finansinių ataskaitų aiškinamasis raštas | 9 – 17 |

**„Lietuvos energijos gamyba“, AB, įmonės kodas: 302648707, adresas: Elektrinės g. 21, LT-26108, Elektrėnai, Lietuva**  
**SUTRUMPINTOS TARPINĖS FINANSINĖS PADĖTIES ATASKAITOS**  
**Už devynių mėnesių laikotarpį, pasibaigusį 2015 m. rugsėjo 30 d.**

Visos sumos tūkstančiais eurų, jei nenurodyta kitaip


|   | Pastabos | Grupė          |                | Įmonė          |                |
|---|----------|----------------|----------------|----------------|----------------|
|   |          | 2015-09-30     | 2014-12-31     | 2015-09-30     | 2014-12-31     |
| <b>TURTAS</b>   |          |                |                |                |                |
| <b>Ilgalaikis turtas</b>                                |          |                |                |                |                |
| Nematerialusis turtas                                   | 2        | 16.536         | 11.003         | 16.536         | 10.867         |
| Materialusis turtas                                     | 2        | 720.240        | 744.191        | 716.387        | 729.910        |
| Išankstiniai apmokėjimai už ilgalaikį materialųjį turtą |          | 936            | -              | 936            | -              |
| Investicijos į dukterines įmones                        | 4        | -              | -              | -              | 6.094          |
| Investicijos į asocijuotas ir bendrai valdomas įmones   | 4        | 1.341          | 38.057         | 1.374          | 39.233         |
| Atidėtojo pelno mokesčio turtas                         |          | -              | 212            | -              | -              |
| Kitas ilgalaikis turtas                                 |          | 3.252          | 7.574          | 3.252          | 7.574          |
| Kitos gautinos sumos                                    | 3        | 20.085         | 566            | 20.085         | 566            |
| <b>Ilgalaikio turto iš viso</b>                         |          | <b>762.390</b> | <b>801.603</b> | <b>758.570</b> | <b>794.244</b> |
| <b>Trumpalaikis turtas</b>                              |          |                |                |                |                |
| Atsargos  |          | 6.570          | 6.186          | 6.570          | 5.545          |
| Išankstiniai apmokėjimai                                |          | 6.655          | 8.736          | 6.655          | 5.474          |
| Prekybos gautinos sumos                                 |          | 31.701         | 33.709         | 31.701         | 30.886         |
| Kitos gautinos sumos                                    | 3        | 21.265         | 1.184          | 21.265         | 679            |
| Iš anksto sumokėtas pelno mokestis                      |          | 3.432          | 2.089          | 3.432          | 2.059          |
| Išvestinės finansinės priemonės                         |          | 2.085          | -              | 2.085          | -              |
| Pinigai ir pinigų ekvivalentai                          |          | 58.966         | 79.434         | 58.966         | 75.750         |
|   |          | <b>130.674</b> | <b>131.338</b> | <b>130.674</b> | <b>120.393</b> |
| Ilgalaikis turtas, skirtas parduoti                     |          | -              | 36             | -              | -              |
| <b>Trumpalaikio turto iš viso</b>                       |          | <b>130.674</b> | <b>131.374</b> | <b>130.674</b> | <b>120.393</b> |
| <b>TURTO IŠ VISO</b>                                    |          | <b>893.064</b> | <b>932.977</b> | <b>889.244</b> | <b>914.637</b> |
| <b>NUOSAVAS KAPITALAS IR ĮSIPAREIGOJIMAI</b>            |          |                |                |                |                |
| <b>Nuosavas kapitalas</b>                               |          |                |                |                |                |
| Įstatinis kapitalas                                     |          | 184.174        | 183.933        | 184.174        | 183.933        |
| Akcijų priedai  |          | 85.660         | 85.660         | 85.660         | 85.660         |
| Privalomasis rezervas                                   |          | 10.872         | 10.975         | 10.872         | 10.872         |
| Perkainojimo rezervas                                   |          | 1.070          | 2.011          | 1.070          | 1.097          |
| Nepaskirstytasis pelnas                                 |          | 91.055         | 91.900         | 87.814         | 85.716         |
| <b>Nuosavo kapitalo iš viso</b>                         |          | <b>372.831</b> | <b>374.479</b> | <b>369.590</b> | <b>367.278</b> |
| <b>Ilgalaikiai įsipareigojimai</b>                      |          |                |                |                |                |
| Paskolos  |          | 132.766        | 146.974        | 132.766        | 144.859        |
| Išperkamosios nuomos įsipareigojimai                    |          | -              | 34             | -              | -              |
| Dotacijos   |          | 289.513        | 297.204        | 289.513        | 297.204        |
| Kitos ilgalaikės mokėtinos sumos ir įsipareigojimai     |          | 5.771          | 16.909         | 5.771          | 16.879         |
| Atidėtojo pelno mokesčio įsipareigojimai                |          | 17.232         | 15.377         | 16.654         | 14.131         |
| <b>Ilgalaikių įsipareigojimų iš viso</b>                |          | <b>445.282</b> | <b>476.498</b> | <b>444.704</b> | <b>473.073</b> |
| <b>Trumpalaikiai įsipareigojimai</b>                    |          |                |                |                |                |
| Paskolos  |          | 17.212         | 18.791         | 17.212         | 18.027         |
| Išperkamosios nuomos įsipareigojimai                    |          | -              | 15             | -              | -              |
| Prekybos skolos   |          | 25.500         | 29.611         | 25.500         | 25.946         |
| Gauti išankstiniai apmokėjimai                          |          | 14.761         | 23.959         | 14.761         | 21.522         |
| Atidėjiniai aplinkos taršos leidimams                   |          | 3.285          | 2.839          | 3.285          | 2.839          |
| Kitos mokėtinos sumos ir įsipareigojimai                |          | 14.193         | 6.785          | 14.192         | 5.952          |
| <b>Trumpalaikių įsipareigojimų iš viso</b>              |          | <b>74.951</b>  | <b>82.000</b>  | <b>74.950</b>  | <b>74.286</b>  |
| <b>Įsipareigojimų iš viso</b>                           |          | <b>520.233</b> | <b>558.498</b> | <b>519.654</b> | <b>547.359</b> |
| <b>NUOSAVO KAPITALO IR ĮSIPAREIGOJIMŲ IŠ VISO</b>       |          | <b>893.064</b> | <b>932.977</b> | <b>889.244</b> | <b>914.637</b> |

Toliau pateiktas aiškinamasis raštas yra neatskiriama šių sutrumpintų tarpinių finansinių ataskaitų dalis.

Sutrumpintas tarpinės finansinės ataskaitas „Lietuvos energijos gamyba“, AB patvirtino 2015 m. lapkričio 27 d.:

  
**Juozas Bartlingas**  
 Generalinis direktorius

  
**Eglė Čiužaitė**  
 Finansų ir administravimo departamento  
 direktorė

  
**Giedruolė Guobienė**  
 UAB „Verslo aptarnavimo centras“  
 Ataskaitų rengimo, mokesčių apskaitos  
 ir kontrolės skyriaus vadovė, veikianti  
 pagal 20150424 įsakymą Nr. V-020

**„Lietuvos energijos gamyba”, AB, įmonės kodas: 302648707, adresas: Elektrinės g. 21, LT-26108, Elektrėnai, Lietuva**  
**SUTRUMPINTOS TARPINĖS BENDRŲJŲ PAJAMŲ ATASKAITOS**  
**Už devynių mėnesių laikotarpį, pasibaigusį 2015 m. rugsėjo 30 d.**

Visos sumos tūkstančiais eurų, jei nenurodyta kitaip


|   | Grupė                     |  | Įmonė                     |                           |
|---|---------------------------|--|---------------------------|---------------------------|
|   | 2015-01-01-<br>2015-09-30 | 2014-01-01-<br>2014-09-30<br>(perskaičiuota) | 2015-01-01-<br>2015-09-30 | 2014-01-01-<br>2014-09-30 |
| <b>Pajamos</b>  |                           |  |                           |                           |
| Pardavimo pajamos   | 173.656                   | 182.906                                      | 168.055                   | 181.151                   |
| Kitos veiklos pajamos   | 9.679                     | 20.573                                       | 8.192                     | 1.652                     |
| Pelnas iš išvestinių finansinių priemonių tikrosios vertės pasikeitimo                | 1.799                     | -  | 2.085                     | -                         |
|   | <b>185.134</b>            | <b>203.479</b>                               | <b>178.332</b>            | <b>182.803</b>            |
| <b>Veiklos sąnaudos</b>   |                           |  |                           |                           |
| Elektros ar susijusių paslaugų pirkimai   | (35.997)                  | (48.762)                                     | (32.284)                  | (48.298)                  |
| Dujų ir mazuto sąnaudos   | (78.980)                  | (67.465)                                     | (78.980)                  | (67.465)                  |
| Nusidėvėjimas ir amortizacija   | (16.938)                  | (17.342)                                     | (16.801)                  | (16.708)                  |
| Darbo užmokestis ir susijusios sąnaudos   | (7.167)                   | (9.726)                                      | (6.190)                   | (6.773)                   |
| Remontų ir priežiūros sąnaudos  | (11.369)                  | 1.547  | (8.181)                   | (5.583)                   |
| Aplinkos taršos leidimų perkainojimo (sąnaudos)/pajamos                               | 320                       | (925)  | 320                       | (925)                     |
| Kito ilgalaikio turto vertės sumažėjimo atstatymas                                    | 307                       | 955  | 307                       | 955                       |
| Atsargų vertės sumažėjimo atstatymas  | 59                        | 54   | 59                        | 54                        |
| Ilgalaikio materialiojo turto vertės sumažėjimo atstatymas                            | 137                       | -  | 137                       | -                         |
| Kitos sąnaudos  | (8.608)                   | (21.405)                                     | (6.168)                   | (4.368)                   |
| <b>Veiklos sąnaudų iš viso</b>  | <b>(158.236)</b>          | <b>(163.069)</b>                             | <b>(147.781)</b>          | <b>(149.111)</b>          |
| <b>VEIKLOS PELNAS</b>   | <b>26.898</b>             | <b>40.410</b>                                | <b>30.551</b>             | <b>33.692</b>             |
| Finansinės veiklos pajamos:   |                           |  |                           |                           |
| Asocijuotų ir bendrai valdomų įmonių rezultatų dalis                                  | 336                       | 860  | -                         | -                         |
| Kitos finansinės veiklos pajamos  | 337                       | 2.026  | 337                       | 3.447                     |
| Kitos finansinės veiklos (sąnaudos)   | (1.842)                   | (4.031)                                      | (1.817)                   | (3.973)                   |
|   | <b>(1.169)</b>            | <b>(1.145)</b>                               | <b>(1.480)</b>            | <b>(526)</b>              |
| <b>PELNAS PRIEŠ APMOKESTINIMĄ</b>   | <b>25.729</b>             | <b>39.265</b>                                | <b>29.071</b>             | <b>33.166</b>             |
| Ataskaitinių metų pelno mokesčio (sąnaudos)   | (345)                     | (1.590)                                      | (89)                      | (1.486)                   |
| Atidėtojo pelno mokesčio pajamos (sąnaudos)   | (1.845)                   | (3.718)                                      | (2.523)                   | (3.722)                   |
|   | <b>(2.190)</b>            | <b>(5.308)</b>                               | <b>(2.612)</b>            | <b>(5.208)</b>            |
| <b>GRYNASIS PELNAS</b>  | <b>23.539</b>             | <b>33.957</b>                                | <b>26.459</b>             | <b>27.958</b>             |
| <b>Kitos bendrosios pajamos (nuostoliai)</b>  |                           |  |                           |                           |
| Ilgalaikio materialiojo turto perkainojimo (nuostolis) atėmus atidėtąjį pelno mokestį | (23)                      | -  | -                         | -                         |
| <b>BENDROSIOS PAJAMOS</b>   | <b>23.516</b>             | <b>33.957</b>                                | <b>26.459</b>             | <b>27.958</b>             |
| <b>GRYNASIS PELNAS PRISKIRTINAS:</b>  |                           |  |                           |                           |
| Įmonės akcininkams  | 23.539                    | 33.874                                       | 26.459                    | 27.958                    |
| Nekontroliuojančiai daliai  | -                         | 83   | -                         | -                         |
|   | <b>23.539</b>             | <b>33.957</b>                                | <b>26.459</b>             | <b>27.958</b>             |
| <b>BENDROSIOS PAJAMOS PRISKIRTINOS:</b>   |                           |  |                           |                           |
| Įmonės akcininkams  | 23.516                    | 33.874                                       | 26.459                    | 27.958                    |
| Nekontroliuojančiai daliai  | -                         | 83   | -                         | -                         |
|   | <b>23.516</b>             | <b>33.957</b>                                | <b>26.459</b>             | <b>27.958</b>             |
| <b>Pagrindinis ir sumažintas pelnas vienai akcijai (eurais)</b>                       | <b>0,037</b>              | <b>0,053</b>                                 | <b>0,042</b>              | <b>0,044</b>              |

Toliau pateiktas aiškinamasis raštas yra neatskiriama šių sutrumpintų tarpinių finansinių ataskaitų dalis.

Sutrumpintas tarpinės finansinės ataskaitas „Lietuvos energijos gamyba”, AB patvirtino 2015 m. lapkričio 27 d.:

  
**Juozas Bartlingas**  
 Generalinis direktorius

  
**Eglė Čiužaitė**  
 Finansų ir administravimo departamento  
 direktorė

  
**Giedruolė Guobienė**  
 UAB „Verslo aptarnavimo centras”  
 Ataskaitų rengimo, mokesčių apskaitos  
 ir kontrolės skyriaus vadovė, veikianti  
 pagal 20150424 įsakymą Nr. V-020


**„Lietuvos energijos gamyba“, AB, įmonės kodas: 302648707, adresas: Elektrinės g. 21, LT-26108, Elektrėnai, Lietuva**  
**SUTRUMPINTOS TARPINĖS BENDRŲJŲ PAJAMŲ ATASKAITOS**  
**Už trijų mėnesių laikotarpį, pasibaigusį 2015 m. rugsėjo 30 d.**

Visos sumos tūkstančiais eurų, jei nenurodyta kitaip


|   | Grupė                     |  | Įmonė                     |                           |
|---|---------------------------|--|---------------------------|---------------------------|
|   | 2015-07-01-<br>2015-09-30 | 2014-07-01-<br>2014-09-30<br>(perskaičiuota) | 2015-07-01-<br>2015-09-30 | 2014-07-01-<br>2014-09-30 |
| <b>Pajamos</b>  |                           |  |                           |                           |
| Pardavimo pajamos   | 70.022                    | 89.735                                       | 70.022                    | 88.878                    |
| Kitos veiklos pajamos   | 2.865                     | (1.403)                                      | 795                       | 529                       |
| Pelnas iš išvestinių finansinių priemonių tikrosios vertės pasikeitimo            | (148)                     | -  | 138                       | -                         |
|   | <b>72.739</b>             | <b>88.332</b>                                | <b>70.955</b>             | <b>89.407</b>             |
| <b>Veiklos sąnaudos</b>   |                           |  |                           |                           |
| Elektros ar susijusių paslaugų pirkimai   | (11.338)                  | (17.075)                                     | (11.338)                  | (16.664)                  |
| Dujų ir mazuto sąnaudos   | (40.439)                  | (50.330)                                     | (40.439)                  | (50.330)                  |
| Nusidėvėjimas ir amortizacija   | (5.645)                   | (5.733)                                      | (5.645)                   | (5.565)                   |
| Darbo užmokestis ir susijusios sąnaudos   | (1.947)                   | (3.029)                                      | (1.947)                   | (2.115)                   |
| Remontų ir priežiūros sąnaudos  | (3.479)                   | 1.934  | (3.479)                   | (3.262)                   |
| Aplinkos taršos leidimų perkainojimo pajamos                                      | 632                       | (1.515)                                      | 632                       | (1.515)                   |
| Kito ilgalaikio turto vertės sumažėjimo atstatymas                                | 276                       | 10   | 276                       | 10                        |
| Atsargų vertės sumažėjimo atstatymas  | 36                        | 9  | 36                        | 9                         |
| Ilgalaikio materialiojo turto vertės sumažėjimo atstatymas                        | 12                        | -  | 12                        | -                         |
| Kitos sąnaudos  | (481)                     | (5.326)                                      | (1.274)                   | (1.752)                   |
| <b>Veiklos sąnaudų iš viso</b>  | <b>(62.373)</b>           | <b>(81.055)</b>                              | <b>(63.166)</b>           | <b>(81.184)</b>           |
| <b>VEIKLOS PELNAS</b>   | <b>10.366</b>             | <b>7.277</b>                                 | <b>7.789</b>              | <b>8.223</b>              |
| Finansinės veiklos pajamos:   |                           |  |                           |                           |
| Asocijuotų ir bendrai valdomų įmonių rezultatų dalis                              | 31                        | 423  | -                         | -                         |
| Kitos finansinės veiklos pajamos  | 165                       | 51   | 165                       | 37                        |
| Kitos finansinės veiklos (sąnaudos)   | (542)                     | (667)  | (542)                     | (646)                     |
|   | <b>(346)</b>              | <b>(193)</b>                                 | <b>(377)</b>              | <b>(609)</b>              |
| <b>PELNAS PRIEŠ APMOKESTINIMĄ</b>   | <b>10.020</b>             | <b>7.084</b>                                 | <b>7.412</b>              | <b>7.614</b>              |
| Ataskaitinių metų pelno mokesčio (sąnaudos)                                       | (40)                      | (629)  | (40)                      | (594)                     |
| Atidėtojo pelno mokesčio pajamos (sąnaudos)                                       | 499                       | (1.448)                                      | (169)                     | (1.451)                   |
|   | <b>459</b>                | <b>(2.077)</b>                               | <b>(209)</b>              | <b>(2.045)</b>            |
| <b>GRYNASIS PELNAS</b>  | <b>10.479</b>             | <b>5.007</b>                                 | <b>7.203</b>              | <b>5.569</b>              |
| <b>Kitos bendrosios pajamos (nuostoliai)</b>                                      |                           |  |                           |                           |
| Ilgalaikio materialiojo turto perkainojimo pajamos atėmus atidėtąjį pelno mokestį | 31                        | -  | -                         | -                         |
| <b>BENDROSIOJŲ PAJAMŲ</b>   | <b>10.510</b>             | <b>5.007</b>                                 | <b>7.203</b>              | <b>5.569</b>              |
| <b>GRYNASIS PELNAS PRISKIRTINAS:</b>  |                           |  |                           |                           |
| Įmonės akcininkams  | 10.479                    | 5.007  | 7.203                     | 5.569                     |
| Nekontroliuojančiai daliai  | -                         | -  | -                         | -                         |
|   | <b>10.479</b>             | <b>5.007</b>                                 | <b>7.203</b>              | <b>5.569</b>              |
| <b>BENDROSIOJŲ PAJAMŲ PRISKIRTINOS:</b>   |                           |  |                           |                           |
| Įmonės akcininkams  | 10.510                    | 5.007  | 7.203                     | 5.569                     |
| Nekontroliuojančiai daliai  | -                         | -  | -                         | -                         |
|   | <b>10.510</b>             | <b>5.007</b>                                 | <b>7.203</b>              | <b>5.569</b>              |
| <b>Pagrindinis ir sumažintas pelnas vienai akcijai (eurais)</b>                   | <b>0,017</b>              | <b>0,008</b>                                 | <b>0,011</b>              | <b>0,009</b>              |

Toliau pateiktas aiškinamasis raštas yra neatskiriama šių sutrumpintų tarpinių finansinių ataskaitų dalis.

Sutrumpintas tarpinės finansinės ataskaitas „Lietuvos energijos gamyba“, AB patvirtino 2015 m. lapkričio 27 d.:

  
**Juozas Bartlingas**  
 Generalinis direktorius

  
**Eglė Čiužaitė**  
 Finansų ir administravimo departamento  
 direktorė

  
**Giedruolė Guobienė**  
 UAB „Verslo aptarnavimo centras“  
 Ataskaitų rengimo, mokesčių apskaitos  
 ir kontrolės skyriaus vadovė, veikianti  
 pagal 20150424 įsakymą Nr. V-020

„Lietuvos energijos gamyba”, AB, įmonės kodas: 302648707, adresas: Elektrinės g. 21, LT-26108, Elektrėnai, Lietuva  
**SUTRUMPINTOS TARPINĖS NUOSAVO KAPITALO POKYČIŲ ATASKAITOS**  
 Už devynių mėnesių laikotarpį, pasibaigusį 2015 m. rugsėjo 30 d.

Visos sumos tūkstančiais eurų, jei nenurodyta kitaip

| Grupė  | Pastabos | Įstatinis kapitalas | Akcijų priedai | Perkainojimo rezervas | Privalomasis rezervas | Kiti rezervai  | Nepaskirstytasis pelnas (nuostoliai) | Iš viso        | Nekontroliuojanti dalis | Nuosavo kapitalo iš viso |
|--|----------|---------------------|----------------|-----------------------|-----------------------|----------------|--------------------------------------|----------------|-------------------------|--------------------------|
| <b>Likutis 2014 m. sausio 1 d.</b>                   |          | <b>183.933</b>      | <b>85.660</b>  | <b>2.296</b>          | <b>10.963</b>         | <b>196.297</b> | <b>(82.485)</b>                      | <b>396.664</b> | <b>12.713</b>           | <b>409.377</b>           |
| Kitos bendrosios pajamos (sąnaudos), iš viso         |          | -                   | -              | -                     | -                     | -              | -                                    | -              | -                       | -                        |
| Ataskaitinio laikotarpio grynasis pelnas             |          | -                   | -              | -                     | -                     | -              | 26.961                               | 26.961         | 70                      | 27.031                   |
| <b>Laikotarpio bendrosios pajamos iš viso</b>        |          | <b>-</b>            | <b>-</b>       | <b>-</b>              | <b>-</b>              | <b>-</b>       | <b>26.961</b>                        | <b>26.961</b>  | <b>70</b>               | <b>27.031</b>            |
| Perkainojimo rezervo nusidėvėjimas                   |          | -                   | -              | (125)                 | -                     | -              | 125                                  | -              | -                       | -                        |
| Pervedimai į rezervus                                |          | -                   | -              | -                     | 12                    | -              | (12)                                 | -              | -                       | -                        |
| Pervedimai į nepaskirstytą pelną                     |          | -                   | -              | -                     | -                     | (196.297)      | 196.297                              | -              | -                       | -                        |
| Dividendų išmokėjimas                                |          | -                   | -              | -                     | -                     | -              | (63.676)                             | (63.676)       | -                       | (63.676)                 |
| Dukterinių įmonių pardavimas                         |          | -                   | -              | -                     | -                     | -              | 6.913                                | 6.913          | (12.783)                | (5.870)                  |
| <b>Likutis 2014 m. rugsėjo 30 d.</b>                 |          | <b>183.933</b>      | <b>85.660</b>  | <b>2.171</b>          | <b>10.975</b>         | <b>-</b>       | <b>84.123</b>                        | <b>366.862</b> | <b>-</b>                | <b>366.862</b>           |
| Dukterinių įmonių pardavimo perskaičiavimas          |          | -                   | -              | -                     | -                     | -              | (6.913)                              | (6.913)        | (13)                    | (6.926)                  |
| Ataskaitinio laikotarpio grynasis pelnas             |          | -                   | -              | -                     | -                     | -              | 6.913                                | 6.913          | 13                      | 6.926                    |
| <b>Likutis 2014 m. rugsėjo 30 d. (perskaičiuota)</b> |          | <b>183.933</b>      | <b>85.660</b>  | <b>2.171</b>          | <b>10.975</b>         | <b>-</b>       | <b>84.123</b>                        | <b>366.862</b> | <b>-</b>                | <b>366.862</b>           |
| <b>Likutis 2015 m. sausio 1 d.</b>                   |          | <b>183.933</b>      | <b>85.660</b>  | <b>2.011</b>          | <b>10.975</b>         | <b>-</b>       | <b>91.900</b>                        | <b>374.479</b> | <b>-</b>                | <b>374.479</b>           |
| Kitos bendrosios pajamos (sąnaudos), iš viso         |          | -                   | -              | -                     | -                     | -              | -                                    | -              | -                       | -                        |
| Ataskaitinio laikotarpio grynasis pelnas             |          | -                   | -              | -                     | -                     | -              | 23.516                               | 23.516         | -                       | 23.516                   |
| <b>Laikotarpio bendrosios pajamos iš viso</b>        |          | <b>-</b>            | <b>-</b>       | <b>-</b>              | <b>-</b>              | <b>-</b>       | <b>23.516</b>                        | <b>23.516</b>  | <b>-</b>                | <b>23.516</b>            |
| Perkainojimo rezervo nusidėvėjimas                   |          | -                   | -              | (27)                  | -                     | -              | 27                                   | -              | -                       | -                        |
| Akcijų nominalios vertės perskaičiavimo rezultatas   |          | 241                 | -              | -                     | -                     | -              | -                                    | 241            | -                       | 241                      |
| Dividendų išmokėjimas                                |          | -                   | -              | -                     | -                     | -              | (24.388)                             | (24.388)       | -                       | (24.388)                 |
| Dukterinių įmonių pardavimas                         | 5        | -                   | -              | (914)                 | (103)                 | -              | -                                    | (1.017)        | -                       | (1.017)                  |
| <b>Likutis 2015 m. rugsėjo 30 d.</b>                 |          | <b>184.174</b>      | <b>85.660</b>  | <b>1.070</b>          | <b>10.872</b>         | <b>-</b>       | <b>91.055</b>                        | <b>372.831</b> | <b>-</b>                | <b>372.831</b>           |

(Tęsinys kitame puslapyje)

**„Lietuvos energijos gamyba“, AB, įmonės kodas: 302648707, adresas: Elektrinės g. 21, LT-26108, Elektrėnai, Lietuva**  
**SUTRUMPINTOS TARPINĖS NUOSAVO KAPITALO POKYČIŲ ATASKAITOS**  
**Už devynių mėnesių laikotarpį, pasibaigusį 2015 m. rugsėjo 30 d.**


Visos sumos tūkstančiais eurų, jei nenurodyta kitaip

| Įmonė  | Pastabos | Istatinis kapitalas | Akcijų priedai | Perkainojimo rezervas | Privalomasis rezervas | Kiti rezervai  | Nepaskirstytasis pelnas (nuostoliai) | Nuosavo kapitalo iš viso |
|--|----------|---------------------|----------------|-----------------------|-----------------------|----------------|--------------------------------------|--------------------------|
| <b>Likutis 2014 m. sausio 1 d.</b>                 |          | <b>183.933</b>      | <b>85.660</b>  | <b>1.163</b>          | <b>10.872</b>         | <b>196.297</b> | <b>(80.378)</b>                      | <b>397.547</b>           |
| Kitos bendrosios pajamos (sąnaudos), iš viso       |          | -                   | -              | -                     | -                     | -              | -                                    | -                        |
| Ataskaitinio laikotarpio grynas pelnas             |          | -                   | -              | -                     | -                     | -              | 27.958                               | 27.958                   |
| <b>Laikotarpio bendrosios pajamos iš viso</b>      |          | <b>-</b>            | <b>-</b>       | <b>-</b>              | <b>-</b>              | <b>-</b>       | <b>27.958</b>                        | <b>27.958</b>            |
| Perkainojimo rezervo nusidėvėjimas                 |          | -                   | -              | (50)                  | -                     | -              | 50                                   | -                        |
| Pervedimai į nepaskirstytąjį pelną                 |          | -                   | -              | -                     | -                     | (196.297)      | 196.297                              | -                        |
| Dividendų išmokėjimas                              |          | -                   | -              | -                     | -                     | -              | (63.676)                             | (63.676)                 |
| <b>Likutis 2014 m. rugsėjo 30 d.</b>               |          | <b>183.933</b>      | <b>85.660</b>  | <b>1.113</b>          | <b>10.872</b>         | <b>-</b>       | <b>80.251</b>                        | <b>361.829</b>           |
| <b>Likutis 2015 m. sausio 1 d.</b>                 |          | <b>183.933</b>      | <b>85.660</b>  | <b>1.097</b>          | <b>10.872</b>         | <b>-</b>       | <b>85.716</b>                        | <b>367.278</b>           |
| Kitos bendrosios pajamos (sąnaudos), iš viso       |          | -                   | -              | -                     | -                     | -              | 26.459                               | 26.459                   |
| Ataskaitinio laikotarpio grynas pelnas             |          | -                   | -              | -                     | -                     | -              | 26.459                               | 26.459                   |
| <b>Laikotarpio bendrosios pajamos iš viso</b>      |          | <b>-</b>            | <b>-</b>       | <b>-</b>              | <b>-</b>              | <b>-</b>       | <b>26.459</b>                        | <b>26.459</b>            |
| Perkainojimo rezervo nusidėvėjimas                 |          | -                   | -              | (27)                  | -                     | -              | 27                                   | -                        |
| Akcijų nominalios vertės perskaičiavimo rezultatas |          | 241                 | -              | -                     | -                     | -              | -                                    | 241                      |
| Dividendų išmokėjimas                              | 5        | -                   | -              | -                     | -                     | -              | (24.388)                             | (24.388)                 |
| <b>Likutis 2015 m. rugsėjo 30 d.</b>               |          | <b>184.174</b>      | <b>85.660</b>  | <b>1.070</b>          | <b>10.872</b>         | <b>-</b>       | <b>87.814</b>                        | <b>369.590</b>           |


(Pabaiga)

Toliau pateiktas aiškinamasis raštas yra neatskiriama šių sutrumpintų tarpinių finansinių ataskaitų dalis.

Sutrumpintas tarpinės finansinės ataskaitas „Lietuvos energijos gamyba“, AB patvirtino 2015 m. lapkričio 27 d.:



Juozas Bartlingas  
Generalinis direktorius



Eglė Čiužaitė  
Finansų ir administravimo departamento  
direktorė



Giedruolė Guobienė  
UAB „Verslo aptarnavimo centras“ Ataskaitų rengimo,  
mokesčių apskaitos ir kontrolės skyriaus vadovė,  
veikianti pagal 20150424 įsakymą Nr. V-020



**„Lietuvos energijos gamyba”, AB, įmonės kodas: 302648707, adresas: Elektrinės g. 21, LT-26108, Elektrėnai, Lietuva**  
**SUTRUMPINTOS TARPINĖS PINIGŲ SRAUTŲ ATASKAITOS**  
**Už devynių mėnesių laikotarpį, pasibaigusį 2015 m. rugsėjo 30 d.**

Visos sumos tūkstančiais eurų, jei nenurodyta kitaip


|  | Grupė                     |  | Įmonė                     |                           |
|--|---------------------------|--|---------------------------|---------------------------|
|  | 2015-01-01-<br>2015-09-30 | 2014-01-01-<br>2014-09-30<br>(perskaiciuota) | 2015-01-01-<br>2015-09-30 | 2014-01-01-<br>2014-09-30 |
| Grynasis pelnas  | 23.539                    | 33.957                                       | 26.459                    | 27.958                    |
| <b>Nepiniginių sąnaudų (pajamų) atstatymas ir kiti koregavimai</b>               |                           |  |                           |                           |
| Nusidėvėjimo ir amortizacijos sąnaudos   | 25.383                    | 25.781                                       | 25.246                    | 25.148                    |
| Atsargų vertės sumažėjimo (atstatymas)   | (59)                      | (54)   | (59)                      | (54)                      |
| Investicijų į dukterines bei asocijuotas įmones perleidimo (pelnas) nuostolis    | (3.579)                   | (6.823)                                      | (5.003)                   | 63                        |
| Nerealizuoto nuostolio pokytis   | 4.451                     | -  | -                         | -                         |
| ATL perkainojimo (pajamos)   | (320)                     | (1.054)                                      | (320)                     | (1.054)                   |
| Kiti vertės sumažėjimai sumažėjimo (atstatymas)                                  | (4.167)                   | (2.664)                                      | (1.097)                   | (2.038)                   |
| Asocijuotų ir bendrai valdomų įmonių (pelno) dalis                               | (336)                     | (860)  | -                         | -                         |
| Pelno mokesčio sąnaudos  | 345                       | 1.590  | 89                        | 1.486                     |
| Atidėtojo mokesčio įsipareigojimo pokytis  | 1.845                     | 3.718  | 2.523                     | 3.722                     |
| Dotacijų (pajamos)   | (8.447)                   | (8.440)                                      | (8.447)                   | (8.440)                   |
| Atidėjinių padidėjimas   | 3.438                     | 2.160  | 3.438                     | 2.160                     |
| Išvestinių finansinių priemonių tikrosios vertės pasikeitimas                    | (1.799)                   | -  | (2.085)                   | -                         |
| Ilgalaikio materialiojo turto vertės sumažėjimo (atstatymas)                     | (137)                     | -  | (137)                     | -                         |
| (Pelnas) nuostoliai iš ilgalaikio turto (išskyrus finansinį) perleidimo/nurašymo | -                         | 151  | -                         | 139                       |
| Finansinės ir investicinės veiklos rezultatų eliminavimas:                       |                           |  |                           |                           |
| - Palūkanų (pajamos)   | (136)                     | (84)   | (136)                     | (74)                      |
| - Palūkanų sąnaudos  | 1.535                     | 3.722  | 1.511                     | 3.666                     |
| - Kitos finansinės veiklos (pajamos) sąnaudos                                    | 106                       | (1.633)                                      | 105                       | (3.066)                   |
| <b>Apyvartinio kapitalo pasikeitimas</b>   |                           |  |                           |                           |
| Prekybos gautinų sumų ir kitų gautinų sumų (padidėjimas)                         | (15.833)                  | (9.215)                                      | (1.161)                   | (5.867)                   |
| Atsargų ir išankstinių apmokėjimų (padidėjimas)/sumažėjimas                      | (1.643)                   | 615  | (2.365)                   | (1.783)                   |
| Mokėtinų sumų ir gautų išankstinių apmokėjimų (sumažėjimas) padidėjimas          | (2.886)                   | 21.511                                       | (17.121)                  | 16.276                    |
| (Sumokėtas) pelno mokestis   | (1.373)                   | (980)  | (1.373)                   | (980)                     |
| <b>Grynieji pagrindinės veiklos pinigų srautai</b>                               | <b>19.927</b>             | <b>61.398</b>                                | <b>20.067</b>             | <b>57.262</b>             |
| <b>Investicinės veiklos pinigų srautai</b>                                       |                           |  |                           |                           |
| Ilgalaikio materialiojo ir nematerialiojo turto (įsigijimas)                     | (11.665)                  | (12.778)                                     | (11.588)                  | (8.676)                   |
| Dukterinių įmonių pardavimas   | (526)                     | 4.287  | 2.821                     | 11.975                    |
| Investicijų į asocijuotas įmones įsigijimas                                      | -                         | (1.292)                                      | -                         | (1.292)                   |
| Investicijų į asocijuotas įmones perleidimas                                     | 7.400                     | 550  | 7.400                     | 550                       |
| Gautos dotacijos   | 405                       | -  | 405                       | -                         |
| Gauti dividendai   | -                         | 1.924  | -                         | 3.372                     |
| Gautos palūkanos   | 109                       | 84   | 109                       | 74                        |
| <b>Grynieji investicinės veiklos pinigų srautai</b>                              | <b>(4.277)</b>            | <b>(7.225)</b>                               | <b>(853)</b>              | <b>6.003</b>              |
| <b>Finansinės veiklos pinigų srautai</b>   |                           |  |                           |                           |
| Gautos paskolos  | -                         | 164.285                                      | -                         | 164.285                   |
| Sugrąžintos paskolos   | (12.997)                  | (161.665)                                    | (12.909)                  | (161.578)                 |
| Išperkamosios nuomos mokėjimai   | (4)                       | 60   | -                         | -                         |
| (Sumokėtos) palūkanos  | (1.523)                   | (3.727)                                      | (1.495)                   | (3.727)                   |
| (Išmokėti) dividendai  | (21.594)                  | (43.262)                                     | (21.594)                  | (43.262)                  |
| <b>Grynieji finansinės veiklos pinigų srautai</b>                                | <b>(36.118)</b>           | <b>(44.309)</b>                              | <b>(35.998)</b>           | <b>(44.282)</b>           |
| <b>Grynasis pinigų ir pinigų ekvivalentų (sumažėjimas) padidėjimas</b>           | <b>(20.468)</b>           | <b>9.864</b>                                 | <b>(16.784)</b>           | <b>18.983</b>             |
| <b>Pinigai ir pinigų ekvivalentai laikotarpio pradžioje</b>                      | <b>79.434</b>             | <b>63.643</b>                                | <b>75.750</b>             | <b>51.578</b>             |
| <b>Pinigai ir pinigų ekvivalentai laikotarpio pabaigoje</b>                      | <b>58.966</b>             | <b>73.507</b>                                | <b>58.966</b>             | <b>70.561</b>             |

Toliau pateiktas aiškinamasis raštas yra neatskiriama šių sutrumpintų tarpinių finansinių ataskaitų dalis.

Sutrumpintas tarpinės finansinės ataskaitas „Lietuvos energijos gamyba”, AB patvirtino 2015 m. lapkričio 27 d.:

  
**Juozas Bartlingas**  
 Generalinis direktorius

  
**Eglė Čiuzaitė**  
 Finansų ir administravimo departamento  
 direktorė

  
**Giedruolė Guobienė**  
 UAB „Verslo aptarnavimo centras”  
 Ataskaitų rengimo, mokesčių apskaitos  
 ir kontrolės skyriaus vadovė, veikianti  
 pagal 20150424 įsakymą Nr. V-020

**„Lietuvos energijos gamyba“, AB, įmonės kodas: 302648707, adresas: Elektrinės g. 21, LT-26108, Elektrėnai, Lietuva  
SUTRUMPINTŲ TARPINIŲ FINANSINIŲ ATASKAITŲ AIŠKINAMASIS RAŠTAS  
Už devynių mėnesių laikotarpį, pasibaigusį 2015 m. rugsėjo 30 d.**

Visos sumos tūkstančiais eurų, jei nenurodyta kitaip

## 1 Apskaitos principai

### 1.1 Sutrumpintų tarpinių finansinių ataskaitų parengimo pagrindas

„Lietuvos energijos gamyba“ AB (toliau – „Įmonė“) ir jos dukterinių įmonių (toliau – „Grupė“) konsoliduotos sutrumpintos tarpinės finansinės ataskaitos už devynių mėnesių laikotarpį, pasibaigusį 2015 m. rugsėjo 30 d., yra parengtos pagal Tarptautinius finansinės atskaitomybės standartus, priimtus taikyti Europos Sąjungoje ir taikomus tarpinei finansinei atskaitomybei (Tarptautinis apskaitos standartas (TAS) Nr. 34 „Tarpinė finansinė atskaitomybė“). Šios sutrumpintos tarpinės finansinės ataskaitos turi būti skaitomos kartu su metinėmis finansinėmis ataskaitomis už metus, pasibaigusius 2014 m. gruodžio 31 d., kurios buvo parengtos pagal Tarptautinius finansinės atskaitomybės standartus, priimtus taikyti Europos Sąjungoje.

Finansiniai Įmonės ir Grupės įmonių metai sutampa su kalendoriniais metais.

### 1.2 Apskaitos politika

Apskaitos principai, taikyti rengiant sutrumpintas tarpines finansines ataskaitas, yra tokie patys, kaip ir taikyti rengiant metines finansines ataskaitas už 2014 metus, išskyrus kaip aprašyta žemiau.

Tarpinio ataskaitinio laikotarpio pelno mokestis apskaičiuotas taikant mokesčio tarifą, kuris būtų taikomas apskaičiuojant mokesčius nuo tikėtinos bendros metinio pelno sumos.

### 1.3 Palyginamųjų skaičių koregavimas dėl dukterinių įmonių pardavimo

Grupė 2014 m. rugsėjo 30 d. pasibaigusio devynių mėnesių laikotarpio tarpinėse finansinėse ataskaitose dukterinės įmonės pardavimą apskaitė kaip nutrauktą veiklą. Rengiant 2014 m. gruodžio 31 d. pasibaigusį metų finansines ataskaitas buvo nustatyta, kad dukterinės įmonės pardavimas neatitinka TFAS-5 reikalavimų dėl pripažinimo nutraukta veikla. Dėl šios priežasties Grupė tarpinėse neaudituose 2015 m. rugsėjo 30 d. ataskaitose perskaičiavo 2014 m. rugsėjo 30 d. palyginamuosius skaičius.

Informacija dėl palyginamųjų skaičių perskaičiavimo įtakos Grupės pajamoms, sąnaudoms, veiklos bei grynajam pelnui 2014 m. rugsėjo 30 d. pateikta žemiau:

|  | 2014-01-01 –<br>2014-09-30 | Palyginamosios<br>informacijos<br>perskaičiavimas | 2014-01-01 –<br>2014-09-30<br>(perskaičiuota) |
|--|----------------------------|---|---|
| <b>Pajamos</b>   |                            |   |   |
| Kitos veiklos pajamos  | 11.906                     | 8.667   | 20.573  |
| <b>Veiklos sąnaudos</b>  |                            |   |   |
| Nusidėvėjimas ir amortizacija  | (17.197)                   | (145)   | (17.342)                                      |
| Darbo užmokestis ir susijusios sąnaudos  | (9.431)                    | (295)   | (9.726)                                       |
| Remontų ir priežiūros sąnaudos   | 1.617                      | (70)  | 1.547   |
| Kitos sąnaudos   | (20.326)                   | (1.079)   | (21.405)                                      |
| <b>Veiklos pelnas</b>  | <b>33.332</b>              | <b>7.078</b>                                      | <b>40.410</b>                                 |
| <b>GRYNASIS PELNAS IŠ TĘSTINĖS VEIKLOS</b>                                       | <b>26.879</b>              | <b>7.078</b>                                      | <b>33.957</b>                                 |
| <b>NUTRAUKTA VEIKLA</b>  |                            |   |   |
| Grynasis pelnas (nuostoliai) iš nutrauktos veiklos atėmus susijusį pelno mokestį | 152                        | (152)   | -   |
| <b>GRYNASIS PELNAS</b>   | <b>27.031</b>              | <b>6.926</b>                                      | <b>33.957</b>                                 |

Perskaičiavimo įtaka Grupės 2014 m. rugsėjo 30 d. pagrindiniam ir sumažintam pelnui, tenkančiam vienai akcijai, buvo tokia:

|   | 2014-01-01 –<br>2014-09-30 | Palyginamosios<br>informacijos<br>perskaičiavimas | 2014-01-01 –<br>2014-09-30<br>(perskaičiuota) |
|---|----------------------------|---|---|
| Grynasis pelnas tenkantis acininkams                            | 26.961                     | 6.913   | 33.874  |
| Akcijų skaičiaus svertinis vidurkis (vienetais)                 | 635.083.615                |   | 635.083.615                                   |
| <b>Pagrindinis ir sumažintas pelnas vienai akcijai (eurais)</b> | <b>0.042</b>               |   | <b>0.053</b>                                  |

Perskaičiavimo įtaka 2014 m. rugsėjo 30 d. segmentų ataskaitoje atvaizduota prie segmento „Kita veikla“.

**„Lietuvos energijos gamyba”, AB, įmonės kodas: 302648707, adresas: Elektrinės g. 21, LT-26108, Elektrėnai, Lietuva  
SUTRUMPINTŲ TARPINIŲ FINANSINIŲ ATASKAITŲ AIŠKINAMASIS RAŠTAS  
Už devynių mėnesių laikotarpį, pasibaigusį 2015 m. rugsėjo 30 d.**

Visos sumos tūkstančiais eurų, jei nenurodyta kitaip

## 2 Ilgalaikis nematerialusis ir materialusis turtas

Grupės ilgalaikio nematerialiojo ir materialiojo turto judėjimas pateikiamas žemiau:

| Grupė   | Nematerialusis turtas | Materialusis turtas |
|---|-----------------------|---------------------|
| <b>2015 m. rugsėjo 30 d. pasibaigęs laikotarpis</b> |                       |                     |
| Likutinė vertė laikotarpio pradžioje                | 11.003                | 744.191             |
| Įsigijimai  | 40                    | 15.200              |
| Gauta dotacija                                      | 2.139                 | -                   |
| Aplinkos taršos leidimų perkainojimo pajamos        | 1.965                 | -                   |
| Panaudoti aplinkos taršos leidimai                  | (2.992)               | -                   |
| Paskolintų aplinkos taršos leidimų grąžinimas       | 4.615                 | -                   |
| Dukterinių įmonių pardavimas                        | (132)                 | (14.225)            |
| Nurašymai/vertės sumažėjimo atstatymas              | -                     | 137                 |
| Perklasifikavimas iš materialaus turto              | 15                    | (15)                |
| Perklasifikavimas iš atsargų                        | -                     | 218                 |
| Nusidėvėjimas/amortizacija                          | (117)                 | (25.266)            |
| <b>Likutinė vertė 2015 m. rugsėjo 30 d.</b>         | <b>16.536</b>         | <b>720.240</b>      |

Įmonės ilgalaikio nematerialiojo ir materialiojo turto judėjimas pateikiamas žemiau:

| Įmonė   | Nematerialusis turtas | Materialusis turtas |
|---|-----------------------|---------------------|
| <b>2015 m. rugsėjo 30 d. pasibaigęs laikotarpis</b> |                       |                     |
| Likutinė vertė laikotarpio pradžioje                | 10.867                | 729.910             |
| Įsigijimai  | 30                    | 11.280              |
| Gauta dotacija                                      | 2.139                 | -                   |
| Aplinkos taršos leidimų perkainojimo pajamos        | 1.965                 | -                   |
| Panaudoti aplinkos taršos leidimai                  | (2.992)               | -                   |
| Paskolintų aplinkos taršos leidimų grąžinimas       | 4.615                 | -                   |
| Nurašymai/vertės sumažėjimo atstatymas              | -                     | 137                 |
| Perklasifikavimas iš materialaus turto              | 15                    | (15)                |
| Perklasifikavimas iš atsargų                        | -                     | 218                 |
| Nusidėvėjimas/amortizacija                          | (103)                 | (25.143)            |
| <b>Likutinė vertė 2015 m. rugsėjo 30 d.</b>         | <b>16.536</b>         | <b>716.387</b>      |

## 3 Kitos gautinos sumos

2015 m. rugsėjo 30 d. ir 2014 m. gruodžio 31 d. Grupės/Įmonės ilgalaikes kitas gautinas sumas sudarė:

|   | 2015-09-30    | 2014-12-31 |
|---|---------------|------------|
| Gautinos sumos už akcijų pardavimą  | 18.376        | -          |
| Sukauptos pajamos, susijusios su elektros energijos pardavimais, už kurias dar neišrašytos sąskaitos* | 1.108         | -          |
| Gautinos sumos už paskolintus aplinkos taršos leidimus  | 229           | 275        |
| Gautinos sumos už butus   | 146           | 152        |
| Kitos gautinos sumos  | 226           | 139        |
| <b>Iš viso</b>  | <b>20.085</b> | <b>566</b> |

\* 2015 m. Grupė/Įmonė „Sukauptos pajamos, susijusios su elektros energijos pardavimais, už kurias dar neišrašytos sąskaitos“ straipsnyje apskaitė 1.108 tūkst. EUR, susijusių su gautinomis VIAP lėšomis, kurios bus gautos 2017 m.

**„Lietuvos energijos gamyba“, AB, įmonės kodas: 302648707, adresas: Elektrinės g. 21, LT-26108, Elektrėnai, Lietuva  
SUTRUMPINTŲ TARPINIŲ FINANSINIŲ ATASKAITŲ AIŠKINAMASIS RAŠTAS  
Už devynių mėnesių laikotarpį, pasibaigusį 2015 m. rugsėjo 30 d.**

Visos sumos tūkstančiais eurų, jei nenurodyta kitaip

### 3 Kitos gautinos sumos (tęsinys)

2015 m. rugsėjo 30 d. ir 2014 m. gruodžio 31 d. Grupės trumpalaikės kitas gautinas sumas sudarė:

|   | 2015-09-30    | 2014-12-31   |
|---|---------------|--------------|
| Gautinos sumos už akcijų pardavimą  | 20.462        | -            |
| Gautinas mazuto akcizas   | 690           | 307          |
| Gautinos sumos už informacinių technologijų ir telekomunikacijų paslaugas | 1             | 6            |
| Gautinos dotacijos Syderių projektui                                      | -             | 31           |
| Iš biudžeto gautinas PVM  | -             | 237          |
| Kitos gautinos sumos  | 672           | 1.199        |
|   | <b>21.825</b> | <b>1.780</b> |
| Atimti: abejotinos gautinos sumos   | (560)         | (596)        |
| <b>Iš viso</b>  | <b>21.265</b> | <b>1.184</b> |

2015 m. rugsėjo 30 d. ir 2014 m. gruodžio 31 d. Įmonės trumpalaikės kitas gautinas sumas sudarė:

|   | 2015-09-30    | 2014-12-31   |
|---|---------------|--------------|
| Gautinos sumos už akcijų pardavimą  | 20.462        | -            |
| Gautinas mazuto akcizas   | 690           | 307          |
| Gautinos sumos už informacinių technologijų ir telekomunikacijų paslaugas | 1             | 6            |
| Gautinos dotacijos Syderių projektui                                      | -             | 31           |
| Kitos gautinos sumos  | 672           | 931          |
|   | <b>21.825</b> | <b>1.275</b> |
| Atimti: abejotinos gautinos sumos   | (560)         | (596)        |
| <b>Iš viso</b>  | <b>21.265</b> | <b>679</b>   |

### 4 Investicijos

2015 m. rugsėjo 30 d. Įmonė neturėjo dukterinių įmonių.

„Lietuvos energija“, UAB 2015 m. kovo 31 d. iš Įmonės už 4.778 tūkst. EUR įsigijo 15.244.112 vnt. UAB „Kauno energetikos remontas“ paprastųjų vardinių akcijų ir už 6.883 tūkst. EUR 750.000 vnt. Energijos tiekimas UAB paprastųjų vardinių akcijų. Įmonė patyrė 1.099 tūkst. EUR nuostolį iš UAB „Kauno energetikos remontas“ pardavimo sandorio, kurį apskaitė Įmonės bendrųjų pajamų ataskaitoje „Kitos sąnaudos“ straipsnyje, ir gavo 6.666 tūkst. EUR pelną iš Energijos tiekimas UAB pardavimo sandorio, kurį apskaitė Įmonės bendrųjų pajamų ataskaitoje „Kitos veiklos pajamos“ straipsnyje. Akcijų pardavimo sutartyje numatyta, jog UAB „Kauno energetikos remontas“ pardavimo kaina priklauso nuo „Biokuro katilinės projekto“ įgyvendinimo t.y. jei nuostolis iš „Biokuro katilinės projekto“ įgyvendinimo padidėja arba sumažėja daugiau nei 50 tūkst. EUR, akcijų pardavimo kaina koreguojama vertinant pokyčio sumą. Pardavimo kaina gali būti perskaičiuota iki 2016 m. gruodžio 31 d. Įmonės vadovybė mano, jog mažai tikėtina, kad akcijų pardavimo sutartyje numatyti „Biokuro katilinės projekto“ planuojami nuostoliai bus viršyti, todėl akcijų pardavimo kaina nebuvo koreguojama.

Po sandorio Įmonė neteko netiesiogiai valdomų dukterinių įmonių Geton Energy SIA, Geton Energy OU ir „Gotlitas“ UAB kontrolės.

**„Lietuvos energijos gamyba“, AB, įmonės kodas: 302648707, adresas: Elektrinės g. 21, LT-26108, Elektrėnai, Lietuva  
SUTRUMPINTŲ TARPINIŲ FINANSINIŲ ATASKAITŲ AIŠKINAMASIS RAŠTAS  
Už devynių mėnesių laikotarpį, pasibaigusį 2015 m. rugsėjo 30 d.**

Visos sumos tūkstančiais eurų, jei nenurodyta kitaip

#### 4 Investicijos (tęsinys)

Dukterinių įmonių pardavimas buvo apskaitytas 2015 m. kovo 31 d., o parduoto turto bei įsipareigojimų balansinės vertės sudarė:

|   | Energijos<br>tiekimas<br>UAB | Geton<br>Energy OU | Geton<br>Energy SIA | Iš viso      | Koregavi-<br>mo suma* | Perskai-<br>čiuota |
|---|------------------------------|--------------------|---------------------|--------------|-----------------------|--------------------|
| Ilgalaikis nematerialusis turtas                              | 97                           | -                  | -                   | 97           | -                     | 97                 |
| Ilgalaikis materialusis turtas                                | 5                            | -                  | -                   | 5            | -                     | 5                  |
| Kitas ilgalaikis turtas                                       | -                            | -                  | 1                   | 1            | -                     | 1                  |
| Atidėtojo pelno mokesčio turtas                               | 134                          | -                  | -                   | 134          | -                     | 134                |
| Kitas finansinis turtas                                       | 324                          | -                  | -                   | 324          | -                     | 324                |
| Trumpalaikės gautinos sumos                                   | 8.596                        | 107                | 498                 | 9.201        | -                     | 9.201              |
| Iš anksto sumokėtas pelno mokestis                            | 74                           | -                  | -                   | 74           | -                     | 74                 |
| Grynieji pinigai ir jų ekvivalentai                           | 2.651                        | 1                  | 61                  | 2.713        | -                     | 2.713              |
| Pelno mokesčio įsipareigojimai                                | (256)                        | -                  | -                   | (256)        | -                     | (256)              |
| Trumpalaikės mokėtinos sumos ir kiti<br>įsipareigojimai       | (7.402)                      | (69)               | (523)               | (7.994)      | (286)                 | (8.280)            |
| <b>Grynojo turto vertė</b>                                    | <b>4.223</b>                 | <b>39</b>          | <b>37</b>           | <b>4.299</b> | <b>(286)</b>          | <b>4.013</b>       |
| <b>Pardavimo kaina</b>  |                              |                    |                     | 6.883        | -                     | 6.883              |
| <b>Skirtumas, apskaitytas Grupės finansinėse ataskaitose:</b> |                              |                    |                     |              |                       |                    |
| Bendrųjų pajamų ataskaitoje                                   |                              |                    |                     | 2.606        | 286                   | 2.892              |
| Nuosavo kapitalo straipsniuose                                |                              |                    |                     | (22)         | -                     | (22)               |

\* Rengiant 2015 m. rugsėjo 30 d. finansines ataskaitas buvo nustatyta, kad 2015 m. kovo 31 d. Energijos tiekimas UAB finansinės padėties ataskaitoje nebuvo apskaityta išvestinių finansinių priemonių tikroji vertė, kuri sudarė 286 tūkst. EUR. Todėl Grupės finansinėse ataskaitose už laikotarpį, pasibaigusį 2015 m. rugsėjo 30 d., atitinkamai buvo pakoreguotas Energijos tiekimas UAB pardavimo rezultatas.

|   | UAB „Kauno<br>energetikos<br>remontas“ | Koregavimo<br>suma** | Perskai-<br>čiuota |
|---|--|----------------------|--------------------|
| Ilgalaikis nematerialusis turtas                              | 35                                     | -                    | 35                 |
| Ilgalaikis materialusis turtas                                | 14.221                                 | (8.305)              | 5.916              |
| Atidėtojo pelno mokesčio turtas                               | 87                                     | -                    | 87                 |
| Atsargos  | 627                                    | -                    | 627                |
| Ilgalaikis turtas skirtas parduoti                            | 45                                     | -                    | 45                 |
| Trumpalaikės gautinos sumos                                   | 9.353                                  | 4.611                | 13.964             |
| Grynieji pinigai ir jų ekvivalentai                           | 634                                    | -                    | 634                |
| Ilgalaikiai įsipareigojimai                                   | (2.146)                                | -                    | (2.146)            |
| Pelno mokesčio įsipareigojimai                                | (37)                                   | -                    | (37)               |
| Trumpalaikės mokėtinos sumos ir kiti įsipareigojimai          | (11.165)                               | (2.607)              | (13.772)           |
| <b>Grynojo turto vertė</b>                                    | <b>11.654</b>                          | <b>(6.301)</b>       | <b>5.353</b>       |
| <b>Pardavimo kaina</b>  | 4.778                                  | -                    | 4.778              |
| <b>Skirtumas, apskaitytas Grupės finansinėse ataskaitose:</b> |  |                      |                    |
| Bendrųjų pajamų ataskaitoje                                   | (5.882)                                | 6.301                | 419                |
| Nuosavo kapitalo straipsniuose                                | (994)                                  | -                    | (994)              |

\*\* 2015 m. kovo 31 d. ir 2015 m. birželio 30 d. į UAB „Kauno energetikos remontas“ grynojo turto vertę buvo įtraukti koregavimai, susiję su UAB „Kauno energetikos remontas“ vykdomu biokuro katilinės statybų projektu. Rengiant 2015 m. rugsėjo 30 d. finansines ataskaitas buvo nustatyta, kad dukterinės įmonės pardavimo momentu su biokuro katilinės statybų projektu susiję koregavimai neturėjo būti įtraukti į UAB „Kauno energetikos remontas“ grynojo turto vertę, todėl Grupės finansinėse ataskaitose už laikotarpį, pasibaigusį 2015 m. rugsėjo 30 d., atitinkamai buvo pakoreguotas UAB „Kauno energetikos remontas“ pardavimo rezultatas – koregavimo įtaka bendrųjų pajamų ataskaitai sudarė 6.301 tūkst. EUR. Taip pat, koregavimas, susijęs su nuostolingų UAB „Kauno energetikos remontas“ biokuro katilinės statybų projektu buvo atvaizduotas 2015 m. rugsėjo 30 d. Grupės finansinės padėties ataskaitoje bei bendrųjų pajamų ataskaitoje už laikotarpį, pasibaigusį 2015 m. rugsėjo 30 d. Šio koregavimo įtaka Grupės bendrųjų pajamų ataskaitai sudarė (3.034) tūkst. EUR.

**„Lietuvos energijos gamyba”, AB, įmonės kodas: 302648707, adresas: Elektrinės g. 21, LT-26108, Elektrėnai, Lietuva  
SUTRUMPINTŲ TARPINIŲ FINANSINIŲ ATASKAITŲ AIŠKINAMASIS RAŠTAS  
Už devynių mėnesių laikotarpį, pasibaigusį 2015 m. rugsėjo 30 d.**

Visos sumos tūkstančiais eurų, jei nenurodyta kitaip

#### 4 Investicijos (tęsinys)

2014 m. gruodžio 31 d. Įmonė tiesiogiai kontroliavo šias dukterines įmones:

| Dukterinė įmonė<br>2014-12-31    | Įsigijimo vertė | Vertės<br>sumažėjimas | Apskaitinė vertė |
|----------------------------------|-----------------|-----------------------|------------------|
| UAB „Kauno energetikos remontas“ | 11.971          | (6.094)               | 5.877            |
| Energijos tiekimas UAB           | 217             | -                     | 217              |
| <b>Iš viso</b>                   | <b>12.188</b>   | <b>(6.094)</b>        | <b>6.094</b>     |

2015 m. Įmonės investicijų į dukterines įmones judėjimas buvo:

|                                       | Įmonė        |
|---------------------------------------|--------------|
| <b>Apskaitinė vertė sausio 1 d.</b>   | <b>6.094</b> |
| Dukterinių įmonių pardavimas          | (6.094)      |
| <b>Apskaitinė vertė rugsėjo 30 d.</b> | <b>-</b>     |

2015 m. rugsėjo 30 d. ir 2014 m. gruodžio 31 d., Grupės investicijas į asocijuotas įmones sudarė:

| Grupė<br>2015-09-30                   | Įsigijimo vertė | Dalyvavimas<br>(akcijų proc.) | Asocijuotų ir<br>bendrų įmonių<br>rezultatų dalis | Apskaitinė vertė |
|---------------------------------------|-----------------|-------------------------------|---|------------------|
| UAB „Geoterma“                        | 2.142           | 23,44                         | (2.142)   | -                |
| UAB Technologijų ir inovacijų centras | 1.287           | 20,00                         | 1   | 1.288            |
| UAB Verslo aptarnavimo centras        | 87              | 15,00                         | (34)  | 53               |
| <b>Iš viso</b>                        | <b>3.516</b>    |                               | <b>(2.175)</b>                                    | <b>1.341</b>     |

| Grupė<br>2014-12-31                   | Įsigijimo vertė | Dalyvavimas<br>(akcijų proc.) | Asocijuotų ir<br>bendrų įmonių<br>rezultatų dalis | Apskaitinė vertė |
|---------------------------------------|-----------------|-------------------------------|---|------------------|
| UAB NT Valdos                         | 37.859          | 41,74                         | (1.105)   | 36.754           |
| AS „Nordic Energy Link“               | -               | 25,00                         | -   | -                |
| UAB „Geoterma“                        | 2.142           | 23,44                         | (2.142)   | -                |
| UAB Technologijų ir inovacijų centras | 1.287           | 20,00                         | (44)  | 1.243            |
| UAB Verslo aptarnavimo centras        | 87              | 15,00                         | (27)  | 60               |
| <b>Iš viso</b>                        | <b>41.375</b>   |                               | <b>(3.318)</b>                                    | <b>38.057</b>    |

2015 m. rugsėjo 30 d. ir 2014 m. gruodžio 31 d. Įmonės investicijas į asocijuotas įmones sudarė:

| Įmonė<br>2015-09-30                   | Įsigijimo vertė | Dalyvavimas<br>(akcijų proc.) | Vertės sumažėjimas | Apskaitinė vertė |
|---------------------------------------|-----------------|-------------------------------|--------------------|------------------|
| UAB „Geoterma“                        | 2.142           | 23,44                         | (2.142)            | -                |
| UAB Technologijų ir inovacijų centras | 1.287           | 20,00                         | -                  | 1.287            |
| UAB Verslo aptarnavimo centras        | 87              | 15,00                         | -                  | 87               |
| <b>Iš viso</b>                        | <b>3.516</b>    |                               | <b>(2.142)</b>     | <b>1.374</b>     |

| Įmonė<br>2014-12-31                   | Įsigijimo vertė | Dalyvavimas<br>(akcijų proc.) | Vertės sumažėjimas | Apskaitinė vertė |
|---------------------------------------|-----------------|-------------------------------|--------------------|------------------|
| UAB NT Valdos                         | 37.859          | 41,74                         | -                  | 37.859           |
| AS „Nordic Energy Link“               | -               | 25,00                         | -                  | -                |
| UAB „Geoterma“                        | 2.142           | 23,44                         | (2.142)            | -                |
| UAB Technologijų ir inovacijų centras | 1.287           | 20,00                         | -                  | 1.287            |
| UAB Verslo aptarnavimo centras        | 87              | 15,00                         | -                  | 87               |
| <b>Iš viso</b>                        | <b>41.375</b>   |                               | <b>(2.142)</b>     | <b>39.233</b>    |

**„Lietuvos energijos gamyba“, AB, įmonės kodas: 302648707, adresas: Elektrinės g. 21, LT-26108, Elektrėnai, Lietuva  
SUTRUMPINTŲ TARPINIŲ FINANSINIŲ ATASKAITŲ AIŠKINAMASIS RAŠTAS  
Už devynių mėnesių laikotarpį, pasibaigusį 2015 m. rugsėjo 30 d.**

Visos sumos tūkstančiais eurų, jei nenurodyta kitaip

## 4 Investicijos (tęsinys)

2015 m. Grupės/Įmonės investicijų į asocijuotas įmones judėjimas buvo:

|   | Grupė<br>2015 m. | Įmonė<br>2015 m. |
|---|------------------|------------------|
| <b>Apskaitinė vertė sausio 1 d.</b>   | <b>38.057</b>    | <b>39.233</b>    |
| Asocijuotų įmonių pardavimas  | (36.998)         | (37.859)         |
| Asocijuotų ir bendrų įmonių finansinių rezultatų dalis, pelnas (nuostoliai) | 336              | -                |
| Asocijuotų ir bendrai valdomų įmonių perkainojimo rezervo dalis             | (54)             | -                |
| <b>Apskaitinė vertė rugsėjo 30 d.</b>                                       | <b>1.341</b>     | <b>1.374</b>     |

### AS „Nordic Energy Link“ likvidavimas

2014 m. kovo 19 d. įvykusiame AS „Nordic Energy Link“ (toliau – NEL) akcininkų susirinkime priimtas sprendimas likviduoti NEL bendrovę. 2014 m. kovo 19 d. NEL iš savo akcininkų proporcingai išpirko 10 proc. jų valdomų akcijų. Įmonė pardavė 860.000 paprastųjų vardinių akcijų už 550 tūkst. EUR. 2014 m. gruodžio 29 d. NEL iš savo akcininkų išpirko likusias akcijas. Įmonė pardavė 7.740.000 paprastųjų vardinių akcijų už 5.229 tūkst. EUR. 2014 m. kovo 19 d. NEL pervedė bendrovei 1.924 tūkst. EUR. dividendų. Nuostolis likviduojant asocijuotą įmonę NEL 2014 m. gruodžio 31 d. finansinėse ataskaitose buvo apskaitytas Bendrovės bendrųjų pajamų ataskaitoje „Finansinės veiklos sąnaudos“ straipsnyje. 2015 m. rugsėjo 30 d. NEL buvo išregistruota iš įmonių registro.

### NT Valdos, UAB akcijų pardavimas

Įmonė 2015 m. balandžio 27 d. sudarė jos valdomų NT Valdos, UAB, akcijų pirkimo – pardavimo sutartį su savo patronuojančia bendrove „Lietuvos energija“, UAB. Pagal šią sutartį Įmonė pardavė „Lietuvos energija“, UAB, 1.232.897 vnt. paprastąsias vardines NT Valdos, UAB, akcijas, bendrai sudarančias 41,73 proc. NT Valdos, UAB įstatinio kapitalo. Akcijų pardavimo kaina – 29.987 tūkst. EUR. Įmonė akcijų pardavimo sandorio rezultata – 564 tūkst. EUR nuostolį – apskaitė Įmonės bendrųjų pajamų ataskaitoje „Kitos veiklos sąnaudos“ straipsnyje (rezultatą sudaro 227 tūkst. EUR pelnas iš akcijų pardavimo ir pardavimo kainos priedo tikrosios vertės koregavimo sąnaudos – 791 tūkst. EUR). Akcijų pardavimo sutartyje numatyta, jog Įmonei bus sumokėtas pardavimo kainos priedas iki 2019 m. kovo 31 d., jei NT Valdos, UAB tenkins sutartyje numatytus finansinius rodiklius. Vadovybės vertinimu, finansiniai rodikliai, numatyti pardavimo sutartyje, bus pasiekti, todėl buvo apskaitytas pardavimo kainos priedas.

## 5 Dividendai

2015 m. rugsėjo 24 d. „Lietuvos energijos gamyba“, AB eilinis visuotinis akcininkų susirinkimas priėmė sprendimą išmokėti 0.0042 EUR dividendus už vieną akciją už šešių mėnesių laikotarpį, pasibaigusį 2015 m. birželio 30 d.

2015 m. balandžio 27 d. „Lietuvos energijos gamyba“, AB eilinis visuotinis akcininkų susirinkimas priėmė sprendimą išmokėti dividendus 0.0342 EUR už vieną akciją iš nepaskirstytojo pelno.

**2015 m.**

|   |               |
|---|---------------|
| Dividendų suma (tūkst. EUR)                     | 24.388        |
| Akcijų skaičiaus svertinis vidurkis (vienetais) | 635.083.615   |
| <b>Dividendai vienai akcijai (eurais)</b>       | <b>0.0384</b> |

2014 m. rugsėjo 30 d. „Lietuvos energijos gamyba“, AB eilinis visuotinis akcininkų susirinkimas priėmė sprendimą išmokėti dividendus 0.0319 EUR už vieną akciją iš nepaskirstytojo pelno už šešių mėnesių laikotarpį, pasibaigusį 2014 m. birželio 30 d.

2014 m. balandžio 4 d. „Lietuvos energijos gamyba“, AB eilinis visuotinis akcininkų susirinkimas priėmė sprendimą išmokėti dividendus 0.0695 EUR už vieną akciją iš nepaskirstytojo pelno.

**2014 m.**

|   |               |
|---|---------------|
| Dividendų suma (tūkst. EUR)                     | 63.676        |
| Akcijų skaičiaus svertinis vidurkis (vienetais) | 635.083.615   |
| <b>Dividendai vienai akcijai (eurais)</b>       | <b>0.1003</b> |

**„Lietuvos energijos gamyba”, AB, įmonės kodas: 302648707, adresas: Elektrinės g. 21, LT-26108, Elektrėnai, Lietuva  
SUTRUMPINTŲ TARPINIŲ FINANSINIŲ ATASKAITŲ AIŠKINAMASIS RAŠTAS  
Už devynių mėnesių laikotarpį, pasibaigusį 2015 m. rugsėjo 30 d.**

Visos sumos tūkstančiais eurų, jei nenurodyta kitaip

## 6 Segmentų ataskaita

2015 m. Vadovybė nustatė veiklos segmentus remdamasi valdybos peržiūrimomis ataskaitomis. Valdyba yra laikoma pagrindiniu Grupėje sprendimus priimančiu organu. Nuo 2012 m. valdyba analizuoja veiklą valstybės reguliuojamos ir įmonės vykdomos komercinės veiklos pelningumo atžvilgiais. Valdybos analizuojamas pelningumo rodiklis yra veiklos pelnas (nuostoliai). Valdybos peržiūrimos ataskaitos sutampa su finansinėmis ataskaitomis, parengtomis pagal TFAS, išskyrus pateikimo formatą. Segmentų ataskaita buvo pakeista pagal tai, kaip Valdyba analizuoja Grupės veiklą.

2015 m. rugsėjo 30 d. ir 2014 m. rugsėjo 30 d. Grupės vadovybė analizuoja Grupės veiklą atskirdama ją į reguliuojamą ir komercinę. Į reguliuojamą veiklą yra įtraukiamos Rezervinės elektrinės pajamos iš šilumos ir elektros energijos gamybos, balansavimo ir reguliavimo, galios rezervavimo, įskaitant Kruonio hidroakumuliacinės elektrinės galios rezervavimo pajamas. Komercinė veikla apima elektros energijos prekybą laisvojoje rinkoje, eksportą/importą, elektros energijos gamybą Kauno Algirdo Brazausko hidroelektrinėje bei Kruonio hidroakumuliacinėje elektrinėje ir susijusias balansavimo ir reguliavimo paslaugas. Administracinės sąnaudos yra paskirstomos tarp reguliuojamos ir komercinės veiklos pagal veiklos sąnaudas, darbuotojų skaičių ir pirkimų apimtis. Energijos tiekimas, UAB vykdoma elektros energijos tiekimo veikla sudaro atskirą segmentą. Kita veikla Grupėje apima energetinių įrenginių remonto bei IT paslaugas.

Prekyba tarp Grupės įmonių vykdoma rinkos kainomis, išskyrus prekybą elektra ir su ja susijusiomis paslaugomis, kurių kainas nustato Valstybinė kainų ir energetikos kontrolės komisija.

Grupės informacija apie segmentus už devynių mėnesių laikotarpį, pasibaigusį 2015 m. rugsėjo 30 d. yra pateikta žemiau:

| 2015 m.   | Elektros energijos gamyba ir prekyba (įskaitant eksportą/importą) |                  |                         | Kita veikla    | Iš viso          |
|---|---|------------------|-------------------------|----------------|------------------|
|   | Lietuvos energijos gamyba, AB                                     |                  | Energijos Tiekimas, UAB |                |                  |
|   | Reguliuojama veikla   | Komercinė veikla |                         |                |                  |
| <b>Segmentų pajamų iš viso</b>                          | 111.043   | 62.724           | 20.294                  | 6.084          | 200.145          |
| Pajamos tarp segmentų                                   | -   | -                | (14.670)                | (341)          | (15.011)         |
| <b>Pajamos iš išorės klientų</b>                        | <b>111.043</b>  | <b>62.724</b>    | <b>5.624</b>            | <b>5.743</b>   | <b>185.134</b>   |
| <b>Sąnaudos eliminavus apyvartas tarp Grupės įmonių</b> | <b>(104.795)</b>  | <b>(42.986)</b>  | <b>(4.224)</b>          | <b>(6.231)</b> | <b>(158.236)</b> |
| tame tarpe nusidėvėjimo ir amortizacijos sąnaudos       | (12.097)  | (4.704)          | (9)                     | (128)          | (16.938)         |
| <b>Veiklos pelnas</b>                                   | <b>6.248</b>  | <b>19.738</b>    | <b>1.400</b>            | <b>(488)</b>   | <b>26.898</b>    |
| Finansinės pajamos                                      | -   | 337              | -                       | -              | 337              |
| Finansinės (sąnaudos)                                   | (1.494)   | (323)            | (4)                     | (21)           | (1.842)          |
| Asocijuotų ir bendrai valdomų įmonių rezultatų dalis    | -   | -                | -                       | 336            | 336              |
| <b>Pelnas prieš apmokestinimą</b>                       | <b>4.754</b>  | <b>19.752</b>    | <b>1.396</b>            | <b>(173)</b>   | <b>25.729</b>    |
| <b>Pelno mokestis</b>                                   |   |                  |                         |                | <b>(2.190)</b>   |
| <b>Grynasis pelnas</b>                                  |   |                  |                         |                | <b>23.539</b>    |

Grupės informacija apie segmentus už devynių mėnesių laikotarpį, pasibaigusį 2014 m. rugsėjo 30 d. yra pateikta žemiau:

| 2014 m.   | Elektros energijos gamyba ir prekyba (įskaitant eksportą/importą) |                  |                         | Kita veikla (perskaičiuota) | Iš viso (perskaičiuota) |
|---|---|------------------|-------------------------|-----------------------------|-------------------------|
|   | Lietuvos energijos gamyba, AB                                     |                  | Energijos Tiekimas, UAB |                             |                         |
|   | Reguliuojama veikla   | Komercinė veikla |                         |                             |                         |
| <b>Segmentų pajamų iš viso</b>                          | 109.793   | 73.010           | 47.122                  | 33.580                      | 263.505                 |
| Pajamos tarp segmentų                                   | -   | -                | (45.367)                | (14.659)                    | (60.026)                |
| <b>Pajamos iš išorės klientų</b>                        | <b>109.793</b>  | <b>73.010</b>    | <b>1.755</b>            | <b>18.921</b>               | <b>203.479</b>          |
| <b>Sąnaudos eliminavus apyvartas tarp Grupės įmonių</b> | <b>(94.772)</b>   | <b>(54.339)</b>  | <b>(1.075)</b>          | <b>(12.883)</b>             | <b>(163.069)</b>        |
| tame tarpe nusidėvėjimo ir amortizacijos sąnaudos       | (11.985)  | (4.724)          | (23)                    | (610)                       | (17.342)                |
| <b>Veiklos pelnas</b>                                   | <b>15.021</b>   | <b>18.671</b>    | <b>680</b>              | <b>6.038</b>                | <b>40.410</b>           |
| Finansinės pajamos                                      | 1   | 1.998            | 3                       | 24                          | 2.026                   |
| Finansinės (sąnaudos)                                   | (3.608)   | (364)            | (1)                     | (58)                        | (4.031)                 |
| Asocijuotų ir bendrai valdomų įmonių rezultatų dalis    | -   | -                | -                       | 860                         | 860                     |
| <b>Pelnas prieš apmokestinimą</b>                       | <b>11.414</b>   | <b>20.305</b>    | <b>682</b>              | <b>6.864</b>                | <b>39.265</b>           |
| <b>Pelno mokestis</b>                                   |   |                  |                         |                             | <b>(5.308)</b>          |
| <b>Grynasis pelnas</b>                                  |   |                  |                         |                             | <b>33.957</b>           |

Visas Grupės ir įmonės turtas yra Lietuvoje.



**„Lietuvos energijos gamyba“, AB, įmonės kodas: 302648707, adresas: Elektrinės g. 21, LT-26108, Elektrėnai, Lietuva  
SUTRUMPINTŲ TARPINIŲ FINANSINIŲ ATASKAITŲ AIŠKINAMASIS RAŠTAS  
Už devynių mėnesių laikotarpį, pasibaigusį 2015 m. rugsėjo 30 d.**

Visos sumos tūkstančiais eurų, jei nenurodyta kitaip

## 7 Sandoriai tarp susijusių šalių

2015 m. sausio – rugsėjo mėn. Grupės sandoriai su susijusiomis šalimis ir likučiai 2015 m. rugsėjo 30 d. sudarė:

| Susijusios šalys  | Mokėtinos sumos ir sukauptos sąnaudos | Gautinos sumos ir pajamos, už kurias dar neišrašytos sąskaitos | Pirkimai      | Pardavimai     |
|---|---------------------------------------|--|---------------|----------------|
| Grupės asocijuotos įmonės   | 116                                   | 3  | 929           | 198            |
| LR Finansų ministerijos valdomos bendrovės (įskaitant „Lietuvos energija“, UAB dukterines įmones) | 14.480                                | 18.267   | 73.611        | 126.707        |
| LITGRID AB grupė  | 760                                   | 11.521   | 3.070         | 74.098         |
| „Lietuvos dujos“, AB  | 1                                     | -  | 17            | 39             |
| „Lietuvos energija“, UAB  | 3.112                                 | 38.838   | 465           | 49.169         |
| <b>Iš viso</b>  | <b>18.469</b>                         | <b>68.629</b>  | <b>78.092</b> | <b>250.211</b> |

2015 m. sausio – rugsėjo mėn. Įmonės sandoriai su susijusiomis šalimis ir likučiai 2015 m. rugsėjo 30 d. sudarė:

| Susijusios šalys  | Mokėtinos sumos ir sukauptos sąnaudos | Gautinos sumos ir pajamos, už kurias dar neišrašytos sąskaitos | Pirkimai      | Pardavimai     |
|---|---------------------------------------|--|---------------|----------------|
| Įmonės dukterinės įmonės  | -                                     | -  | 9             | 18.013         |
| LR Finansų ministerijos valdomos bendrovės (įskaitant „Lietuvos energija“, UAB dukterines įmones) | 14.480                                | 18.267   | 73.544        | 126.611        |
| LITGRID AB grupė  | 760                                   | 11.521   | 3.070         | 73.122         |
| „Lietuvos dujos“, AB  | 1                                     | -  | 17            | -              |
| „Lietuvos energija“, UAB  | 3.112                                 | 38.838   | 454           | 49.169         |
| Įmonės asocijuotos įmonės   | 116                                   | 3  | 814           | 15             |
| <b>Iš viso</b>  | <b>18.469</b>                         | <b>68.629</b>  | <b>77.908</b> | <b>266.930</b> |

Iki 2015 m. kovo 31 d. sandoriai su UAB „Kauno energetikos remontas“ ir Energijos tiekimas UAB rodomi prie Įmonės dukterinių įmonių, nuo 2015 m. balandžio 1 d. prie LR Finansų ministerijos valdomos bendrovės (įskaitant „Lietuvos energija“, UAB dukterines įmones). Iki 2015 m. balandžio 30 d. sandoriai su NT Valdos, UAB rodomi prie Įmonės asocijuotų įmonių, nuo 2015 m. gegužės 1 d. prie LR Finansų ministerijos valdomos bendrovės (įskaitant „Lietuvos energija“, UAB dukterines įmones).

2014 m. sausio – rugsėjo mėn. Grupės sandoriai su susijusiomis šalimis ir likučiai 2014 m. gruodžio 31 d. sudarė:

| Susijusios šalys  | Mokėtinos sumos ir sukauptos sąnaudos | Gautinos sumos ir pajamos, už kurias dar neišrašytos sąskaitos | Pirkimai     | Pardavimai     |
|---|---------------------------------------|--|--------------|----------------|
| Grupės asocijuotos įmonės   | 329                                   | 82   | 965          | 2.886          |
| LR Finansų ministerijos valdomos bendrovės (įskaitant „Lietuvos energija“, UAB dukterines įmones) | 12                                    | 3.487  | 91           | 106.425        |
| LITGRID AB grupė  | 1.285                                 | 11.050   | 7.221        | 104.422        |
| „Lietuvos dujos“, AB  | 4                                     | -  | 43           | -              |
| „Lietuvos energija“, UAB  | -                                     | -  | 7            | 74             |
| <b>Iš viso</b>  | <b>1.630</b>                          | <b>14.619</b>  | <b>8.327</b> | <b>213.807</b> |

**„Lietuvos energijos gamyba“, AB, įmonės kodas: 302648707, adresas: Elektrinės g. 21, LT-26108, Elektrėnai, Lietuva  
SUTRUMPINTŲ TARPINIŲ FINANSINIŲ ATASKAITŲ AIŠKINAMASIS RAŠTAS  
Už devynių mėnesių laikotarpį, pasibaigusį 2015 m. rugsėjo 30 d.**

Visos sumos tūkstančiais eurų, jei nenurodyta kitaip

## 7 Sandoriai tarp susijusių šalių (tęsinys)

2014 m. sausio – rugsėjo mėn. Įmonės sandoriai su susijusiomis šalimis ir likučiai 2014 m. gruodžio 31 d. sudarė:

| Susijusios šalys  | Mokėtinos sumos ir sukauptos sąnaudos | Gautinos sumos ir pajamos, už kurias dar neišrašytos sąskaitos | Pirkimai      | Pardavimai     |
|---|---------------------------------------|--|---------------|----------------|
| Įmonės dukterinės įmonės  | 1.677                                 | 8.729  | 14.687        | 46.803         |
| Įmonės asocijuotos įmonės   | 204                                   | 1  | 709           | 2.475          |
| LR Finansų ministerijos valdomos bendrovės (įskaitant „Lietuvos energija“, UAB dukterines įmones) | 3                                     | 3.425  | 31            | 106.129        |
| LITGRID AB grupė  | 1.285                                 | 9.081  | 7.221         | 101.449        |
| „Lietuvos dujos“, AB  | 4                                     | -  | 12            | -              |
| „Lietuvos energija“, UAB  | -                                     | -  | 7             | 74             |
| <b>Iš viso</b>  | <b>3.173</b>                          | <b>21.236</b>  | <b>22.667</b> | <b>256.930</b> |

2014 m. vasario 21 d. „Lietuvos dujos“, AB tapo Įmonės susijusia šalimi.

Didžiausi pirkimai ir pardavimai 2015 m. ir 2014 m. sausio – rugsėjo mėn. buvo su LR Finansų ministerijos netiesiogiai valdoma bendrove AB LESTO bei LITGRID AB grupe. Sandorius su kitomis nei LR Finansų ministerijos valdomomis valstybės įmonėmis sudarė įprastiniai verslo sandoriai, todėl šie sandoriai neatskleisti.

Susijusių šalių sandorių lentelėse Grupės ir Įmonės pardavimai LR Finansų ministerijos netiesiogiai valdomai bendrovei AB LESTO ir Įmonės dukterinei įmonei Energijos tiekimas UAB apima visą pardavimo sandorių sumą, tačiau Grupės/Įmonės bendrųjų pajamų ataskaitoje dėl dalies iš šių sandorių yra apskaitytos tik uždirbtos tarpininkavimo paslaugų pajamos, kadangi Grupė/Įmonė pagal pasirašytas paslaugų sutartis su AB LESTO (2014 – 2015 m.) ir Energijos tiekimas UAB (2015 m.) teikia tarpininkavimo paslaugas.

## 8 Išmokos vadovybei

|  | Grupė<br>2015-01-01-<br>2015-09-30 | Įmonė<br>2015-01-01-<br>2015-09-30 | Grupė<br>2014-01-01-<br>2014-09-30 | Įmonė<br>2014-01-01-<br>2014-09-30 |
|--|------------------------------------|------------------------------------|------------------------------------|------------------------------------|
| Išmokos, susijusios su darbo santykiais          | 256                                | 256                                | 582                                | 346                                |
| Išaitinės kompensacijos                          | -                                  | -                                  | 12                                 | 12                                 |
| Kitos reikšmingos sumos priskaičiuotos vadovybei | 44                                 | 44                                 | -                                  | -                                  |
| Vadovų skaičius                                  | 5                                  | 5                                  | 16                                 | 7                                  |

2015 m. Vadovybe yra laikomi generalinis direktorius bei departamentų direktoriai. 2014 m. Vadovybe buvo laikomi administracijos vadovai bei jų pavaduotojai, vyr. finansininkas. Vyr. finansininkas traukiamas iki 2014 m. lapkričio 30 d. Nuo 2014 m. gruodžio 1 d. Grupės/Įmonės apskaitą veda UAB Verslo aptarnavimo centras.

## 9 Įvykiai pasibaigus ataskaitiniam laikotarpiui

2015 m. spalio 12 d. Įmonė ir Energijos tiekimas UAB (toliau – „Energijos tiekimas“) pasirašė didmeninės elektros prekybos komercinės dalies pirkimo–pardavimo sutartį. „Energijos tiekimui“ parduotą verslo dalį sudaro su fizine elektros energijos prekyba nesusijusi prekyba išvestinėmis finansinėmis priemonėmis bei balansavimo paslaugos teikimas. Nuosavybės teisė į parduotą komercinės didmeninės elektros prekybos verslo dalį „Energijos tiekimui“ pereis 2016 m. sausio 1 d. Iki tol šią veiklą ir toliau vykdys Įmonė.

Kitų reikšmingų įvykių po 2015 m. rugsėjo 30 d. iki sutrumpintų tarpinių finansinių ataskaitų patvirtinimo datos neįvyko.

\*\*\*\*\*