

Klaria Pharma Holding (publ)

# Delårsrapport

1 januari–30 september 2015



KLARIA

## Delårsrapport för Klaria Pharma Holding AB

# 1 januari–30 september 2015

|                                                        | Juli–<br>september<br>2015 | Juli–<br>september<br>2014* | Januari-<br>september<br>2015 | Januari-<br>september<br>2014* |
|--------------------------------------------------------|----------------------------|-----------------------------|-------------------------------|--------------------------------|
| Summa rörelsens intäkter                               | 311                        | n.a.                        | 328                           | n.a.                           |
| FoU-kostnader                                          | 0,9                        | n.a.                        | 1,1                           | n.a.                           |
| Resultat efter finansiella poster                      | -1,5                       | n.a.                        | -1,9                          | n.a.                           |
| Resultat per aktie, kr                                 | -0,05                      | n.a.                        | -0,15                         | n.a.                           |
| Kassaflödet från den löpande verksamheten, Mkr         | -1,9                       | n.a.                        | -1,6                          | n.a.                           |
| Eget kapital uppgick per balansdag, Mkr                | 178,2                      | n.a.                        | 178,2                         | n.a.                           |
| Likvida medel inklusive placeringar per balansdag, Mkr | 48,4                       | n.a.                        | 48,4                          | n.a.                           |

\* Koncernens verksamhet inleddes den 2015-06-17 då Klaria Pharma Holding genom en apportemission förvärvade Klaria Pharma AB med dotterbolag. Jämförelsesiffror för föregående år finns därför ej.

### Väsentliga händelser under kvartalet (juli–september)

#### **Organisationen stärkt genom rekrytering av CTO och COO**

Under kvartalet rekryterades Leif Ingemarsson till posten som Chief Technical Officer och Susan Suchdev som Chief Operating Officer.

### Väsentliga händelser under perioden (januari–september)

#### **Bolagets grundande**

Stort fokus under 2015 har legat på företagets grundande, organisationsuppbyggnad, rekrytering av VD, legala frågor och upprättande av strategisk plan. En viktig del i arbetet var förvärvet av licensen till den patenterade drug delivery-plattform Klarias produkter baseras på.

### Väsentliga händelser efter periodens slut

#### **Första produkt klar för klinisk prövning**

Den första läkemedelskandidaten, KL-00119, avseende överlägsen smärtlindring i samband med migrän, blev under kvartalet klar för klinisk prövning. Den kliniska prövningen kommer att påbörjas under andra kvartalet 2016 och resultatet kommer att kommuniceras senare under våren eller sommaren 2016.

#### **Partners kontrakterade inför kliniska prövningen**

Som viktigt steg inför den kliniska prövningen tecknades under kvartalet kontrakt med Recipharm AB och CTC Clinical Trial Consultants AB avseende tillverkning respektive utförande av själva prövningen.

#### **Patent för drug delivery-plattformen beviljat i Mexiko**

Patentet omfattar den underliggande drug delivery-teknologi som Klarias produkter är baserade på. Giltighetstiden sträcker sig till 2026.

#### **Listning på First North**

Den 21 oktober listades Klarias aktie på Nasdaq First North.

#### **Martin Nilsson föreslagen ny styrelseordförande**

Förslaget till inval av Martin Nilsson i styrelsen kommer att läggas fram på en extra bolagsstämma i Klaria Pharma Holding den 2 december 2015.

## Vd har ordet

On schedule! Arbetet med de första projekten löper helt enligt plan, och vi är mitt i en mycket intensiv och kreativ period för Klaria. Den 21:e oktober noterades Klaria på Nasdaq Stockholm First North och sedan dess har det blivit klart att första projektet, KL-00119, går in i klinisk fas. Patentskyddet för vår drug delivery-plattform har också utökats med patentgodkännande i Mexico.

### Verksamhet på hög växel

Klaria meddelade under oktober månad att den första kliniska prövningen av den första läkemedelskandidaten, KL-00119, ska påbörjas till våren 2016. Detta meddelande innebär flera goda nyheter. Först och främst att den effektiva interna utvecklingen av den första kliniska kandidaten KL-00119 har kommit till ett stadium där vi känner oss säkra på att inleda kliniska prövningar. För det andra har Klaria etablerat viktiga samarbeten med högkvalitativa organisationer som Recipharm AB och CTC Clinical Trial Consultants AB för produktion av provningsläkemedlet KL-00119 och klinisk testning av KL-00119 i människa. Slutligen, i vårt arbete med projektet har vi samlat ovärderlig erfarenhet inför fortsättningen av det pågående projektet, men även för de kommande projekten vad gäller formuleringar, komplexitet, tidslinjer och kostnader. Detta gör att jag känner stor tillförsikt inför framtiden!

Klarias plan är att utveckla läkemedel som når så många patienter som möjligt och detta innebär flera projekt inom både migrän och cancerrelaterad genombrottssmärta. Jag förväntar mig att Klaria kommer klara av än mer utmanande tidslinjer och samtidigt få ner kostnader i kommande projekt.

### Fortsatt bra läge för nya läkemedel

Utvecklingen av nya molekyler med nya verkningsmekanismer mot akut smärta går trögt och detta innebär utmärkta förutsättningar för läkemedel som ger bättre och snabbare upptag av redan befintliga, godkända molekyler – helt i linje med Klarias affärsidé. Våra konkurrenter inom drug delivery har inte heller kommit med några nyheter och inom läkemedelsutveckling säger man ofta: 'no news is bad news'. Klarias position stärktes ytterligare i och med godkännandet av patentet i Mexico för den alginatbaserade filmen som är grunden till Klarias produkter. I och med detta har vi nu skydd i hela Nordamerika som innefattar nästan en halv miljard människor. Nordamerika, och framförallt USA, är en stor del av världsmarknaden för migrän och cancerrelaterad genombrottssmärta, som i dagsläget uppgår till mer än 60 miljarder kronor per år.

Efterfrågan på nya idéer och läkemedel för behandling av akut smärta beräknas öka betydligt under de kommande åren, med ökat erkännande och förbättrade diagnosmetoder för migrän, dessutom innebär en åldrande befolkning fler cancerpatienter, som med dagens behandlingsalternativ dessutom lever längre, men tyvärr inte nödvändigtvis smärtfritt.

### Patienterna väntar

I samband med noteringen av Klaria på Nasdaq First North och utvecklingen av verksamheten har jag fått möjlighet att träffa flera patienter under de senaste månaderna. Utöver min egen erfarenhet med svår cancerrelaterad genombrottssmärta inom familjen, är jag berörd av hur både migrän och cancerpatienter kämpar vidare med svår smärta trots ett läkemedelsutbud som är långt ifrån optimalt. För patienterna, anhöriga (som mig själv), och sjukvården, utvecklar vi snabbare, enklare och mer pålitliga läkemedel så fort vi bara kan. Det är ett stort och fantastiskt uppdrag, som vi utför med yttersta ansvar.



# Klarias verksamhet

Klarias affärsidé går ut på att utveckla innovativa snabbverkande läkemedelsprodukter med tydliga konkurrensfördelar inom terapiområdena migrän- och cancerrelaterad smärta. Genom att kombinera Bolagets patenterade drug delivery-plattform (som möjliggör snabb och pålitlig transmukosal absorption via en mukoadhesiv film) med kliniskt testade och väl beprövade substanser, läggs grunden för ett unikt koncept med stora fördelar.

Totalt beräknas de båda marknadssegmenten idag omsätta cirka 7,2 miljarder USD och tillväxten framöver bedöms bli hög. Det som förenar de båda terapiområdena är stora – och växande – patientgrupper, svår smärta och en omfattande efterfrågan på läkemedel med stabilare effekt och snabbare tid till upptag än vad dagens läkemedel kan erbjuda.

## Migrän

Migrän är en neurologisk sjukdom. Den exakta orsaken är ännu inte fastställd men man vet att huvudvärken vid ett migränanfall orsakas av att blodkärl som omger hjärnan utvidgar sig. Cirka 12 procent av världens befolkning lider enligt WHO av återkommande migrän. Mörkertalet är dock stort då besvären är både underdiagnostiserade och underbehandlade. Sjukdomen är vanligare hos kvinnor än hos män, och förekommer i olika hög grad hos olika åldersgrupper. Den högsta andelen ses hos kvinnor i 40-årsåldern, av vilka nästan en fjärdedel har återkommande besvär med migrän.

Den globala marknaden för receptbelagda läkemedel för behandling av migrän uppgick 2013 till cirka 3,7 miljarder USD<sup>2</sup>. Världsmarknaden domineras idag av läkemedel baserade på s.k. triptaner, vilka står för ungefär 80 procent av alla receptbelagda läkemedel mot migrän.

**Genom att kombinera den patenterade läkemedelsplattformen i form av en film med beprövade, säkra och kända substanser skapas stora fördelar för patienten.**

## Fördelarna med Klarias koncept

### Snabbt och stabilt


Läkemedel och andra substanser som distribueras ut i blodet genom munslemhinnan tas upp avsevärt mycket snabbare (och ger därmed en snabbare effekt) än vid distribution via tabletter eller kapslar som sväljs. Det erbjuder vidare en mer pålitlig och stabil leveransform än tabletter och andra leveranssystem, såsom nässprayer och oralt självupplösande tabletter. Genom att läkemedlet tas upp via slemhinnan i munnen undviks även kontakt med de metaboliska enzymerna i nedre mag/tarmkanalen och levern, som annars minskar eller helt eliminerar effekten av en betydande andel av de läkemedel som levereras via orala tabletter eller kapslar. För migränpatienter finns även risken att effekten begränsas eller helt uteblir om migränanfallet medför kräkningar innan substansen tagits upp i blodet. Och även om de aktiva substanserna inte kräks upp kan effekten försämrats till följd av att aktiviteten i mag-tarmkanalen vid ett migränanfall är nedsatt och upptaget i tarmarna fördröjt. Här medför Klarias koncept klara fördelar.

### Ökad kontroll

Ett snabbare upptag medför inte bara en snabbare smärtlindring, utan även en ökad känsla av kontroll bland såväl patient som anhöriga.

### Enkel hantering

Många patienter med akut smärta upplever svårigheter med att ta läkemedel som ska sväljas eller injiceras. Klarias film erbjuder här ett alternativ som kräver minimal hantering av den enskilde patienten.



### Cancerrelaterad genombrottssmärta

Statistiskt drabbas cirka var tredje person i Sverige av cancer någon gång under sin livstid<sup>3</sup>. Av dessa upplever i sin tur cirka hälften cancerrelaterad smärta som kräver behandling med receptbelagda läkemedel. Många av dessa upplever dessutom återkommande akuta anfall av smärta som inte avhjälpas av den vanliga smärtlindringsbehandlingen.

Marknaden för läkemedel som behandlar denna typ av cancerrelaterad genombrottssmärta uppskattas till cirka 3,5 miljarder USD per år. Marknaden domineras av läkemedel som på ett snabbt och enkelt sätt kan administrera smärtstillande substanser, exempelvis fentanyl och oxikodon<sup>5</sup>.

### Stora konkurrensfördelar

Klarias verksamhet baseras på en patenterad drug delivery-plattform i form av en alginatbaserad polymerfilm. Filmen kan liknas vid ett litet frimärke, vilket diskret fästs vid munslemhinnan och genom denna sedan distribuerar läkemedlet direkt ut i blodomloppet. Metoden medför flera patientfördelar, bland annat kortare tid till effekt, ökad kontroll och enkel hantering.

Upplägget med att kombinera den patenterade drug delivery-plattformen med väl beprövade substanser medför även stora fördelar för Klaria som bolag. Till de främsta hör kortare tid till marknad, lägre utvecklingskostnader och reducerad risk jämfört med traditionell läkemedelsutveckling. Eftersom molekylerna och dess effekter är väl kända krävs endast en enklare bioekvivalensstudie i syfte att visa hur mycket substans som levereras inom ett visst tidsintervall.

Utvecklingsarbetet fokuseras för närvarande till sex definierade projekt och har hittills resulterat i experimentella formuleringar av triptanbaserade läkemedel för behandling av migrän. Motsvarande formuleringar för övriga substanser i projektportföljen förväntas färdigställas under sista kvartalet 2015.

### Flexibel affärsmodell

Klarias affärsmodell kommer att anpassas utifrån den lokala marknadens specifika förutsättningar. Utveckling, registrering och tillverkning kommer så långt som möjligt ske i egen regi medan försäljning till slutkund kommer att ske genom projektlicensiering, genom produktförsäljning till valda partners eller i egen regi. Bolagets intäktsströmmar kommer således huvudsakligen bestå av licensintäkter från partners samt produktförsäljning till valda distributörer. I båda fallen söker Bolaget fullt integrerade affärspartners med kapacitet att hantera och underhålla produkterna på de lokala marknaderna. Beslut om affärsmodell tas utifrån intäktspotential, regulatorisk komplexitet och kostnader för eventuella lokala studier.

### Patenterad teknologi

Teknologin bakom Klarias drug delivery-film är patenterad. Patentet (svenskt patent nr 0502900-4, i föreliggande Bolagsbeskrivning betecknat "Filmpatentet") ägs av Uppsalagruppen Medical AB och är exklusivt och för patentets hela återstående giltighetstid samt utan restriktioner licensierat till Bolaget avseende kritiska molekyler inom terapiområdena migrän- och cancerrelaterad smärta. Klaria erlägger ingen royalty eller någon typ av framtida milstolpebetalningar för licensen, men ska stå för kostnader relaterade till patentets vidmakthållande.

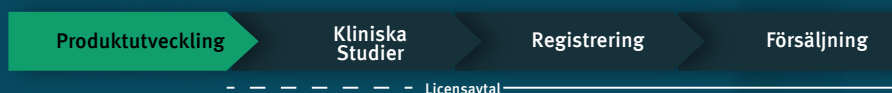
1 [www.migraine.com](http://www.migraine.com)

2 The Global Market for Pain Management Drugs and Devices, 2013, BCCResearch

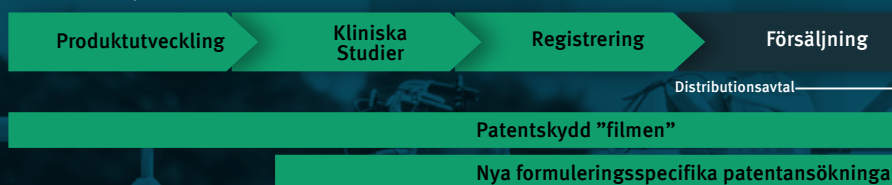
3 <https://www.socialstyrelsen.se/publikationer2014/2014-12-10>

5 Immediate release Pain Management to 2020' Greystone Research Associates, 2014

#### Försäljning via licenspartner



#### Produktförsäljning till distributör



# Finansiell utveckling

## **Kvartalet juli-september**

### **Nettoomsättning**

Koncernens övriga rörelseintäkter för det tredje kvartalet uppgick till 311 tkr.

### **Kostnader**

Kostnaderna under tredje kvartalet uppgick till 1 930 tkr, fördelat på administrationskostnader 655 tkr, försäljningskostnader 326 tkr och forsknings- och utvecklingskostnader 949 tkr.

### **Resultat**

Resultatet efter finansiella poster blev –1 508 tkr eller –0,05 kr per aktie.

### **Kassaflöde och likviditet**

Kassaflödet uppgick till –2 005 tkr eller –0,07 kr per aktie kassaflödet från den löpande verksamheten för kvartalet uppgick till –1 887 tkr eller –0,06 kr per aktie. Klarias likviditet vid periodens slut uppgick till 48 440 tkr.

### **Investeringar**

Under kvartalet har Klaria investerat 0 tkr i immateriella och 118 tkr i materiella anläggningstillgångar.

## **Perioden januari-september**

### **Nettoomsättning**

Koncernens övriga rörelseintäkter i form av bidrag från Vinnova för perioden uppgick till 328 tkr.

### **Kostnader**

Kostnaderna för perioden uppgick till 2 263 tkr, fördelat på administrationskostnader 838 tkr, försäljningskostnader 371 tkr och forsknings och utvecklingskostnader 1 054 tkr.

## **Resultat**

Resultatet efter finansiella poster blev –1 935 tkr eller –0,15 kr per aktie.

### **Kassaflöde och likviditet**

Kassaflödet uppgick till 48 390 tkr eller 3,70 kr per aktie, kassaflödet från den löpande verksamheten för perioden uppgick till –1 624 eller –0,12 kr per aktie. Klarias likviditet vid periodens slut uppgick till 48 440 tkr.

### **Investeringar**

Under perioden har Klaria investerat 0 tkr i immateriella och 118 tkr i materiella anläggningstillgångar.

### **Eget kapital**

Eget kapital i Klariakoncernen uppgick vid periodens slut till 178 247 tkr eller 5,94 kr per aktie. Soliditeten per 2015-09-30 var 100%.

### **Skattemässiga underskott**

Klarias nuvarande verksamhet förväntas initialt innebära negativa resultat och skattemässiga underskott. Det finns i dagsläget inte tillräckligt övertygande skäl som talar för att skattemässiga överskott kommer att finnas i framtiden som kan försvara en aktivering av värdet av underskotten, varför uppskjuten skattefordran ej har redovisats. Vid en försäljning av en läkemedelskandidat förväntas vinster kunna redovisas vilka f n bedöms kunna komma att skattemässigt avräknas mot tidigare års skattemässiga underskott vilket skulle komma att innebära en låg skattebelastning för Bolaget när ett projekt säljs eller läkemedlet kommer ut på en kommersiell marknad.

### **Personal**

Antalet anställda i koncernen vid kvartalets utgång uppgick till 3.

### **Moderbolaget**

Bolagets associationsform är aktiebolag och regleras av aktiebolagslagen (2005:551). Styrelsen har sitt säte i Stockholm. Klaria Pharma Holding AB (556959-2917) är moderbolag i en koncern med totalt tre bolag. Klaria Pharma Holding äger samtliga aktier i Klaria AB (559012-2577) som i sin tur äger samtliga aktier i FFT Pharmaceuticals u.n.ä. Klaria Pharma AB (556955-6573).

### **Kvartalet juli-september**

Omsättningen i moderbolaget under kvartalet uppgick till 0 tkr. Övriga rörelseintäkter uppgick till 1 250 tkr.

Kostnaderna uppgick till 383 tkr, varav administrationskostnader utgjorde 372 tkr, försäljningskostnader 2 tkr och forsknings och utvecklingskostnader 9 tkr.

Resultatet efter finansiella poster var för kvartalet 867 tkr.

### **Perioden januari-september**

Omsättningen i moderbolaget under perioden uppgick till 0 tkr. Övriga rörelseintäkter uppgick till 1 250 tkr.

Kostnaderna uppgick till 1 343 tkr, varav administrationskostnader utgjorde 804 tkr, försäljningskostnader 180 tkr och forsknings och utvecklingskostnader 359 tkr.

Resultatet efter finansiella poster var för perioden –93 tkr.

Likviditeten i moderbolaget per 2015-09-30 var 44 380 tkr.

Eget kapital uppgick per 2015-09-30 till 179 958 tkr eller 100% soliditet.

### **Aktiekapital**

Klarias aktiekapital uppgår till 500 000 kronor fördelat på 30 000 000 utestående aktier.

### **Aktien**

Klaria Holdings aktie är listad på First North under kortnamnet KLAR. Aktien har ISIN-kod SE0005506193. Klaria ICB-klassificeringar Subsector 4577. Remium Nordic AB är Certified Adviser. Bolaget hade per den 30 september 2015 cirka 5 700 aktieägare.

## Finansiell utveckling i sammandrag

| TKR                                                    | 1 jul – 30 sept 2015 | 1 jan – 30 sept 2015 |
|--------------------------------------------------------|----------------------|----------------------|
| Övriga rörelseintäkter                                 | 311                  | 328                  |
| Rörelsens kostnader                                    | -1 819               | -2 263               |
| Forsknings- och utvecklingskostnader                   | -881                 | -1 054               |
| Rörelseresultat                                        | -1 508               | -1 935               |
| Resultat efter finansiella poster                      | -1 508               | -1 935               |
| Resultat efter skatt                                   | -1 508               | -1 935               |
| Kassaflöde från den löpande verksamheten               | -1 887               | -1 624               |
| Resultat per aktie, kr                                 | -0,05                | -0,15                |
| Likvida medel på balansdagen                           | 48 440               | 48 440               |
| Soliditet                                              | 100%                 | 100%                 |
| <b>Nyckeltal</b>                                       |                      |                      |
| Avkastning på eget kapital, %                          | neg                  | neg                  |
| Avkastning på sysselsatt kapital, %                    | neg                  | neg                  |
| Investeringar i immateriella anläggningstillgångar     | -                    | -                    |
| Investeringar i materiella anläggningstillgångar       | 118                  | 118                  |
| Soliditet                                              | 100%                 | 100%                 |
| Antal anställda vid periodens slut                     | 3                    | 3                    |
| Resultat per aktie, före utspädning, kr                | -0,05                | -0,15                |
| Resultat per aktie, efter utspädning, kr               | -0,05                | -0,15                |
| Eget kapital per aktie, kr                             | 5,94                 | 5,94                 |
| Kassaflöde från den löpande verksamheten per aktie, kr | -0,06                | -0,12                |



# Rapport över totalresultatet

| Klariakoncernen                                         | 1 juli-30 sept 2015 | 1 jan-30 sept 2015 |
|---------------------------------------------------------|---------------------|--------------------|
| (tkr)                                                   |                     |                    |
| <i>Rörelsens intäkter</i>                               |                     |                    |
| <b>Nettoomsättning</b>                                  | –                   | –                  |
| Övriga rörelseintäkter                                  | 311                 | 328                |
| <b>Summa rörelsens intäkter</b>                         | <b>311</b>          | <b>328</b>         |
| <i>Rörelsens kostnader</i>                              |                     |                    |
| Administrationskostnader                                | –639                | –838               |
| Försäljningskostnader                                   | –299                | –371               |
| Forsknings- och utvecklingskostnader                    | –881                | –1 054             |
| <b>Summa rörelsens kostnader</b>                        | <b>–1 819</b>       | <b>–2 263</b>      |
| <b>Rörelseresultat</b>                                  | <b>–1 508</b>       | <b>–1 935</b>      |
| <i>Resultat från finansiella investeringar</i>          |                     |                    |
| <b>Finansnetto</b>                                      |                     |                    |
| <b>Resultat efter finansiella poster</b>                | <b>–1 508</b>       | <b>–1 935</b>      |
| Skatt på årets resultat                                 | –                   | –                  |
| <b>Periodens resultat</b>                               | <b>–1 508</b>       | <b>–1 935</b>      |
| Varav hänförligt till moderbolagets aktieägare          | –1 508              | –1 935             |
| Varav minoritetens andel                                | –                   | –                  |
| Genomsnittligt antal aktier, tusental, före utspädning  | 30 000              | 13 085             |
| Genomsnittligt antal aktier, tusental, efter utspädning | 32 258              | 15 343             |
| Resultat per aktie före och efter utspädning, kr        | –0,05               | –0,15              |
| <b>Rapport över totalresultatet</b>                     |                     |                    |
| Periodens resultat                                      | –1 508              | –1 935             |
| Övriga totalresultat för perioden, netto före skatt     |                     |                    |
| Periodens totalresultat                                 | –1 508              | –1 935             |
| Hänförligt till moderbolagets aktieägare                | –1 508              | –1 935             |
| Minoritetsintresse                                      | –                   | –                  |

## Rapport över finansiell ställning

| Klariakoncernen<br>(tkr)               | 30 juni 2015   | 30 sept 2015   |
|----------------------------------------|----------------|----------------|
| <i>Tillgångar</i>                      |                |                |
| <i>Anläggningstillgångar</i>           |                |                |
| <i>Immateriella tillgångar</i>         |                |                |
| Goodwill & Immateriella rättigheter    | 130 069        | 130 069        |
| <i>Materiella tillgångar</i>           |                |                |
| Maskiner och inventarier               |                | 118            |
| <b>Summa anläggningstillgångar</b>     | <b>130 069</b> | <b>130 187</b> |
| <i>Omsättningstillgångar</i>           |                |                |
| Kundfordringar och andra fordringar    | 65             | 331            |
| Likvida medel                          | 50 445         | 48 440         |
| <b>Summa omsättningstillgångar</b>     | <b>50 510</b>  | <b>48 771</b>  |
| <b>TOTALA TILLGÅNGAR</b>               | <b>180 579</b> | <b>178 958</b> |
| <i>Eget kapital och skulder</i>        |                |                |
| <i>Eget kapital</i>                    |                |                |
| <b>Summa eget kapital</b>              | <b>179 755</b> | <b>178 247</b> |
| <i>Avsättningar och skulder</i>        |                |                |
| Kortfristiga skulder                   | 824            | 711            |
| <b>Summa avsättningar och skulder</b>  | <b>824</b>     | <b>711</b>     |
| <b>TOTALT EGET KAPITAL och SKULDER</b> | <b>180 579</b> | <b>178 958</b> |

## Rapport över förändringar i eget kapital

| TKR                                            | Aktiekapital | Övrigt tillskjutet kapital | Ansamlad förlust | Totalt eget kapital |
|------------------------------------------------|--------------|----------------------------|------------------|---------------------|
| <b>Klariakoncernen 1 jan 2015-30 sept 2015</b> |              |                            |                  |                     |
| <b>Ingående balans 2015-01-01</b>              | 50           |                            |                  | 50                  |
| Totalresultat                                  |              |                            |                  |                     |
| Periodens resultat                             |              |                            |                  |                     |
| Transaktioner med aktieägare                   |              |                            |                  |                     |
| Nyemissioner                                   | –            | –                          |                  | 0                   |
| <b>Utgående balans 2015-03-31</b>              | <b>50</b>    | <b>0</b>                   | <b>0</b>         | <b>50</b>           |
| Totalresultat                                  |              |                            |                  |                     |
| Periodens resultat                             |              |                            | –427             | –427                |
| Transaktioner med aktieägare                   |              |                            |                  |                     |
| Erhållna optionspremier                        |              | 132                        |                  | 132                 |
| Nyemission, kontant                            | 125          | 49 875                     |                  | 50 000              |
| Apportemission                                 | 325          | 129 675                    |                  | 130 000             |
| <b>Utgående balans 2015-06-30</b>              | <b>500</b>   | <b>179 682</b>             | <b>–427</b>      | <b>179 755</b>      |
| Totalresultat                                  |              |                            |                  |                     |
| Periodens resultat                             |              |                            | –1 508           | –1 508              |
| <b>Utgående balans 2015-09-30</b>              | <b>500</b>   | <b>179 682</b>             | <b>–1 935</b>    | <b>178 247</b>      |

## Kassaflödesanalys

| Klariakoncernen<br>(tkr)                                                             | 1 juli–30 sept 2015 | 1 jan–30 sept 2015 |
|--------------------------------------------------------------------------------------|---------------------|--------------------|
| <i>Den löpande verksamheten</i>                                                      |                     |                    |
| Rörelseresultat efter finansiella poster                                             | -1 508              | -1 935             |
| Avskrivningar                                                                        |                     |                    |
| <b>Kassaflöde från den löpande verksamheten före förändringar i rörelsekapitalet</b> | <b>-1 508</b>       | <b>-1 935</b>      |
| Förändringar i rörelsekapitalet                                                      | -379                | 311                |
| <b>Kassaflöde från den löpande verksamheten</b>                                      | <b>-1 887</b>       | <b>-1 624</b>      |
| <i>Investeringsverksamheten</i>                                                      |                     |                    |
| Investeringar i materiella anläggningstillgångar                                     | -118                | -118               |
| <b>Kassaflöde från investeringsverksamheten</b>                                      | <b>-118</b>         | <b>-118</b>        |
| <b>Nettokassaflöde före finansiella poster</b>                                       | <b>-2 005</b>       | <b>-1 742</b>      |
| <i>Finansieringsverksamheten</i>                                                     |                     |                    |
| Tillskjutet kapital                                                                  | -                   | 50 132             |
| <b>Kassaflöde från finansieringsverksamheten</b>                                     | <b>0</b>            | <b>50 132</b>      |
| <b>PERIODENS KASSAFLÖDE</b>                                                          | <b>-2 005</b>       | <b>48 390</b>      |
| Likvida medel vid periodens början                                                   | 50 445              | 50                 |
| Likvida medel vid periodens slut                                                     | 48 440              | 48 440             |

# Resultaträkning

## MODERBOLAGET

| TKR                                            | 1 juli–30 sept 2015 | 1 jan–30 sept 2015 |
|------------------------------------------------|---------------------|--------------------|
| <b>Moderbolaget Klaria Pharma Holding AB</b>   |                     |                    |
| Rörelsens intäkter                             |                     |                    |
| <b>Nettoomsättning</b>                         | –                   | –                  |
| Intäkter                                       | –                   | –                  |
| <i>Rörelsens kostnader</i>                     |                     |                    |
| Administrationskostnader                       | –372                | –804               |
| Försäljningskostnader                          | –2                  | –180               |
| Forsknings- och utvecklingskostnader           | –9                  | –359               |
| Övriga intäkter och kostnader                  | 1 250               | 1 250              |
| <b>Summa rörelsens kostnader</b>               | <b>867</b>          | <b>–93</b>         |
| <b>Rörelseresultat</b>                         | <b>867</b>          | <b>–93</b>         |
| <i>Resultat från finansiella investeringar</i> |                     |                    |
| <b>Finansnetto</b>                             |                     |                    |
| <b>Resultat efter finansiella poster</b>       | <b>867</b>          | <b>–93</b>         |
| Skatt på årets resultat                        | –                   | –                  |
| <b>Periodens resultat</b>                      | <b>867</b>          | <b>–93</b>         |

# Balansräkning

## MODERBOLAGET

| TKR                                          | 30 juni 2015   | 30 sept 2015   | 31 dec 2014 |
|----------------------------------------------|----------------|----------------|-------------|
| <b>Moderbolaget Klaria Pharma Holding AB</b> |                |                |             |
| <i>Tillgångar</i>                            |                |                |             |
| <i>Anläggningstillgångar</i>                 |                |                |             |
| <i>Materiella anläggningstillgångar</i>      |                |                |             |
| Inventarier                                  |                | 29             |             |
| <i>Finansiella anläggningstillgångar</i>     |                |                |             |
| Andelar i koncernföretag                     | 130 000        | 130 000        |             |
| <b>Summa anläggningstillgångar</b>           | <b>130 000</b> | <b>130 029</b> | <b>0</b>    |
| <i>Omsättningstillgångar</i>                 |                |                |             |
| Fordringar hos koncernföretag                | 5 000          | 5 000          |             |
| Kundfordringar och andra fordringar          | 179            | 1 339          |             |
| Likvida medel                                | 44 759         | 44 380         | 50          |
| <b>Summa omsättningstillgångar</b>           | <b>49 938</b>  | <b>50 719</b>  | <b>50</b>   |
| <b>TOTALA TILLGÅNGAR</b>                     | <b>179 938</b> | <b>180 748</b> | <b>50</b>   |
| <i>Eget kapital och skulder</i>              |                |                |             |
| <i>Eget kapital</i>                          |                |                |             |
| Bundet eget kapital                          | 500            | 500            | 50          |
| Fritt eget kapital                           | 179 009        | 179 458        | –           |
| <b>Summa eget kapital</b>                    | <b>179 509</b> | <b>179 958</b> | <b>50</b>   |
| <i>Avsättningar och skulder</i>              |                |                |             |
| Kortfristiga skulder                         | 429            | 790            |             |
| <b>Summa avsättningar och skulder</b>        | <b>429</b>     | <b>790</b>     | <b>0</b>    |
| <b>TOTALT EGET KAPITAL och SKULDER</b>       | <b>179 938</b> | <b>180 748</b> | <b>50</b>   |

## Redovisningsprinciper och noter

### Not 1: Redovisningsprinciper

Denna delårsrapport är för koncernen upprättad enligt IAS 34 Delårsrapportering och Årsredovisningslagen (ÅRL) samt IFRS, så som antagits av EU. För moderbolaget har Årsredovisningslagen (ÅRL) och Rådet för Finansiell Rapportering rekommendation RFR2 Redovisning för juridiska personer tillämpats.

### Not 2: Definitioner och nyckeltal

**Resultat per aktie:** Nettoresultat dividerat med genomsnittligt antal aktier

**Genomsnittligt antal aktier:** Det genomsnittliga antalet aktier i Klaria Pharma Holding AB har beräknats utifrån en viktning av det historiska antalet utestående aktier i Klaria Pharma Holding AB efter varje genomförd nyemission gånger antal dagar som respektive antal aktier varit utestående.

**Soliditet:** Eget kapital i förhållande till balansomslutningen (totala tillgångar)

**Avkastning på eget kapital:** Resultat före skatt i relation till eget kapital

**Avkastning på sysselsatt kapital:** Resultat efter finansnetto i relation till sysselsatt kapital

**Sysselsatt kapital:** Totala tillgångar minus ej räntebärande skulder

**Eget kapital per aktie:** Eget kapital dividerat med antal aktier på balansdagen

**Kassaflöde från den löpande verksamheten per aktie:** Kassaflöde från den löpande verksamheten dividerat med genomsnittligt antal aktier

**Kassaflöde per aktie:** Periodens kassaflöde dividerat med genomsnittligt antal aktier

Styrelsen och verkställande direktören försäkrar att delårsrapporten ger en rättvisande översikt av företagets verksamhet, ställning och resultat.

Stockholm 2015-11-30

### Styrelsen

Denna delårsrapport har inte varit föremål för granskning av bolagets revisorer.

## Om Klaria

Klarias affärsidé går ut på att utveckla och kommersialisera innovativa produkter med tydliga konkurrensfördelar inom terapiområdena migrän- och cancerrelaterad smärta. Genom att kombinera Bolagets patenterade drug delivery-plattform (som möjliggör snabb och pålitlig transmukosal absorption via en mukoadhesiv film) med kliniskt testade och väl beprövade substanser, läggs grunden för ett unikt koncept med stora fördelar.



# KLARIA

Klaria Pharma Holding AB  
Lahällsvägen 48  
183 30 TÄBY  
08-446 42 99  
[www.klaria.com](http://www.klaria.com)