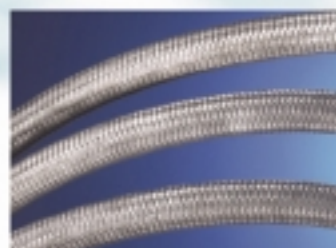



HAMPIÐJAN 2008



ÁRSSKÝRSLA



HAMPIÐJAN 2008



HLUTHAFAR

Viðskipti eru með hlutabréf Hampiðjunnar á saminnorræna hlutabréfamarkaðnum First North.

STJÓRN OG ENDURSKOÐENDUR

Eftirtaldir aðilar voru kjörnir á aðalfundi 14. mars 2008:

Stjórn Hampiðjunnar hf.:

Bragi Hannesson, formaður

Arni Vilbjálmsson

Jón Guðmann Pétursson

Kristján Loftsson

Sigurgeir Guðmannsson

Endurskoðendur:

PricewaterhouseCoopers hf



ÁRSREIKNINGUR HAMPIÐJUNNAR 2008

EFNISYFIRLIT

- 5** Starfsemin
 - 11** Ársreikningur 2008:
 - 12** Skýrsla stjórnar og forstjóra
 - 13** Áritun endurskoðenda
 - 15** Rekstrarreikningur
 - 16** Efnahagsreikningur
 - 17** Yfirlit yfir breytingar á eigin fé
 - 18** Sjóðstreymi
 - 19** Skýringar

 - 34** Tíu ára yfirlit
-



HAMPIDJAN 75 ÁRA

Framsýni er aðdáunarverðasti eiginleiki mannsins og það sem skilur hann frá öðrum lífverum jarðar. Í miðri Kreppunni miklu ákváðu 13 einstaklingar að leggja saman nokkra fjármuni, sem nota skyldi til stofnunar iðnfyrirtækis. Fyrirtækið skyldi framleiða traust veiðarfæri fyrir íslenska útgerð, veita fúsum höndum vinnu, spara þjóðinni dýrmætan gjaldeyri og, ef þannig verkæðist, greiða eigendum sínum arð. Þann 5. apríl 1934, var stofnfundur Hampiðjunnar haldinn. Fyrsti forstjóri hennar var vélstjórinn og forgöngumaðurinn, Guðmundur S. Guðmundsson.

Hampiðjan komst á legg við erfið skilyrði, en þá brast á heimsstyrjöld. Hampiðjan, ung að árum, fékk það krefjandi verkefni að halda íslenskri útgerð gangandi með framleiðslu neta og kaðla, en ófriðurinn gerði þær vörur ófáanlegar annars staðar. Að stríðinu loknu tók við röng gengisskráning og svonefndur báttagjaldeyrir, til að útgerð fengi þrífist.



Rekstrarskilyrði iðnaðar voru að lokum leiðrétt, en þá reið plastbyltingin yfir heiminn og Hampiðjuna, sem gerði vélakostinn og hampinn úrelðan í einni svipan. Þor og trú eigendanna, sem réðust í endurnýjun vélakostsins, ásamt stækkun íslensku landhelginnar, bjó félaginu aftur til viðspyrnu. Útrás, vöruþróun, framleiðsla fullbúinna veiðarfæra og vara úr ofurefnum eru meginþema félagsins allmörg síðustu árin.

Eigendur og starfsfólk Hampiðjunnar geta litið stolt til sögu hennar. Hún hefur þróað og framleitt veiðarfæri til mikilla hagsbóta fyrir íslenska útgerð, veitt þúsundum þarfa vinnu, sparað þjóðinni dýrmætan gjaldeyri og greitt eigendum sínum arð. Framsýni stofnendanna var mikil og meiri en flesta gat grunað vormánuðina 1934.

REKSTUR OG AFKOMA

Engar meiri háttar breytingar voru á samstæðu Hampiðjunnar á árinu, þ.e. sömu félög mynduðu hana og árið áður.



STARFSEMIN



Sala heildarinnar til þriðja aðila nam €39,7 milljónum (5,2 mkr.) en var €46,4 milljónir (4,3 mkr.) árið áður. Samdráttur í sölu, í evrum talið, var 14% en 20% aukning í krónum talið. Rekstrarhagnaður nam €2,2 milljónum (kr. 294 milljónum), eða 5,7% af tekjum ársins, en hann var 9,7% árið áður.

Fjárliðir voru €2,6 milljónir til gjalda (kr. 336 milljónir). Meðtalin í þeim lið er hlutdeild félagsins í hagnaði HB Granda hf. að upphæð €1,5m (kr. 198 milljónir). Fjárliðir voru €0,3 milljónir (kr. 27,2 milljónir) til tekna árið áður. Skýring á þessari miklu breytingu fjárliðanna á milli áranna 2008 og 2007 er í gengissveiflum. Krónan veiktist verulega gagnvart evru á árinu sem hafði í för með sér gengistap á innlendum veltufjármunum móðurfélagsins og erlendum lánnum dótturfélagsins Fjarðaneta. Til viðbótar veiktist evra gagnvart jeni og svissneskum franka, en hluti skulda móðurfélagsins er bundinn þeim myntum, sem hafði í för með sér gengistap.

Eftir skatta var hagnaður samstæðunnar €18 þúsund (120 mkr.) en hagnaður var €3,7 milljónir (345 mkr.) árið áður.



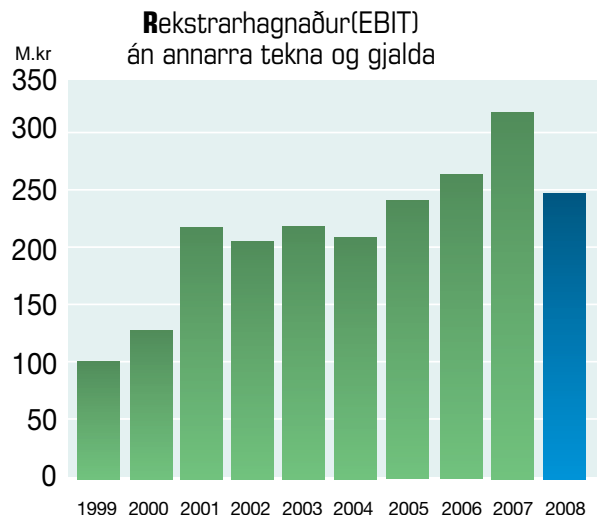
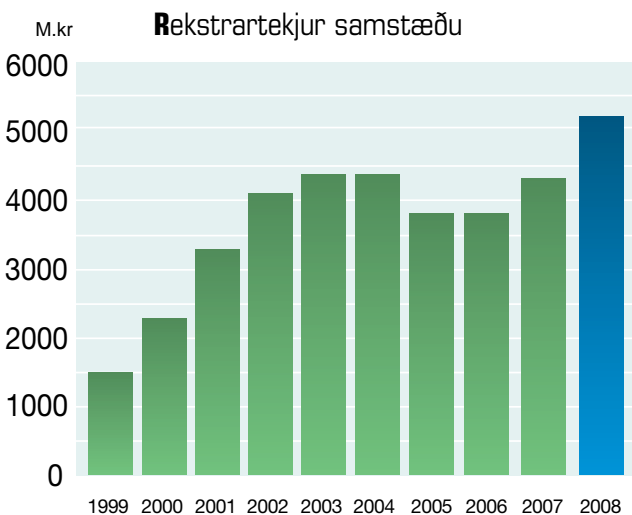
UM ÁRIÐ 2008

Árið 2008 verður lengi í minnum haft, hér á landi og annars staðar. Goluvindar efasemda í Bandaríkjunum, um almennt greiðsluhæfi kaupenda fasteigna, mögnuðust þegar á

árið leið og urðu að lokum að slíku fávriðri í efnahagskerfum heimsins að fordæmalaust er í efnahagsögunni. Bankar, alls staðar, riðuðu til falls og margir þeirra sem ekki fengu aðstoð úr sjóðum almennings fóru í þrot. Stóru íslensku bankarnir féllu allir í október. Eftirspurn eftir

vörum og þjónustu er víða hrunin og atvinnuleysi eykst hröðum skrefum um allan heim. Samdráttur er kominn eða er fyrir sjáanlegur í öllum hagkerfum heimsins.

Á Íslandi hefur verið sett á lögbundin skilaskylda á gjaldeyri, að við-





STARFSEMIN

lögðu fangelsi, og gjaldeyrir er skammtaður bæði til almennings og fyrirtækja. Hampiðjan, stofnuð í miðri Kreppunni miklu árið 1934, hefur lifað tímana tvenna og mörgu kynnst. Atvinnuleysi Kreppunnar, höft og tvöfaldur gjaldeyrismarkaður áttu að heyra sögu hennar til, en birtast nú aftur líkt og þau hafi aldrei farið, heldur bara rétt sem snöggvast brugðið sér af bæ. Mikilvægt er að þessir draugar fortíðar verði kveðnir niður eins hratt og örugglega og kostur er.

Afleiðingar kreppunnar hér á landi urðu meiri en víðast annars staðar vegna þeirrar stærðar og rýmis sem fjármálaþjónustan hafði rutt sér í smáu hagkerfi Íslands. Því hvíldi hagkerfið að stórum hluta á velgengi hennar, og þegar hún snérist í andhverfu sína voru ekki aðrar stoðir þar undir en þær sem færðu þjóðina úr fátækt til bjargálna á öldinni sem leið, þ.e. sjávarútvegur og iðnaður. Eftir að þjóðin hafði í mörg undanfarin ár olnbogað þessar lykilatvinnugreinar með gegndarlausum viðskiptahalla, okurvöxtum og ofurkrónu lítur hún enn og aftur til þeirra til sköpunar atvinnu og öflunar og spörunar gjaldeyris.

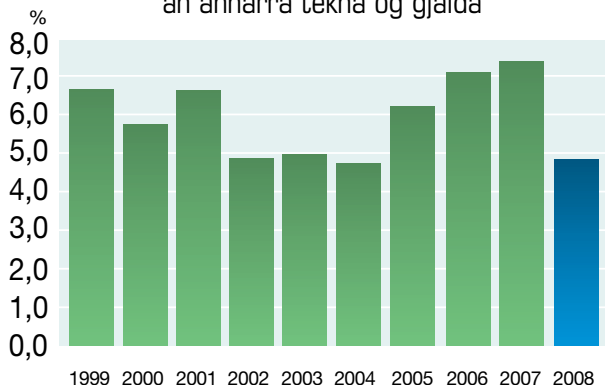
Þó bankar hafi illu heilli, víða um heim og ekki síst hér á landi, snúid sér í miklum mæli að viðskiptum með fyrirtæki, gjaldeyri og flóknar fjármálaafurðir, var grunnþátturinn í starfsemi þeirra löngum, að þjónusta heilbriggt atvinnulíf. Samkeppni var á milli þeirra um viðskipti við fyrirtækin og höfðu þeir aðhald hver af öðrum í þeim kjörum sem fyrirtækjunum buðust. Því miður er sá tími liðinn, ekki bara hér á landi heldur víðast.

Óumdeilt er að engin samkeppni er nú á milli banka hér á landi og lítill, ef einhver, vilji til viðskipta við aðra en þá sem fyrir eru á fleti í hverjum banka fyrir sig. Samningsstaða fyrirtækjanna er því þröng, ef einhver. Þá dregur lítill styrkur og gjaldeyrisþurrð bankanna úr möguleikum þeirra til að fjármagna atvinnulífið, bæði hvað varðar rekstur og fjárfestingar. Það má ekki gleymast að öflug fjármálafyrirtæki, í grimmri samkeppni um viðskiptavinum, eru atvinnulífina lífsnauðsynleg. Það verður hvorki nýsköpun eða hagvöxtur í landinu ef aðgengi að áhættu- og lánsfé er lítið eða ekkert. Núverandi ástand þessara mála er mikið áhyggjuefni.

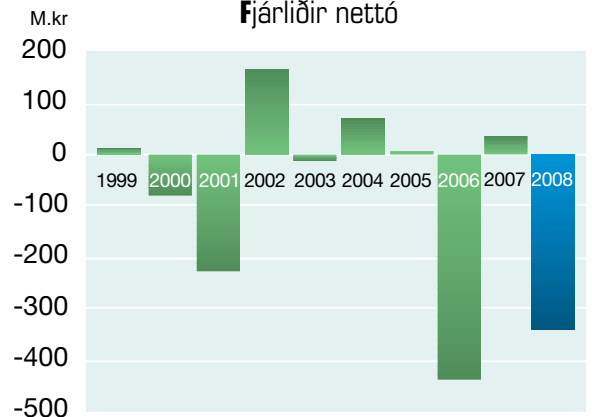
Reyndar er sömu sögu að segja af mörgum viðskiptavinum okkar, víða um heim, þ.e. verulega hefur þrengst um aðgengi þeirra að fjármögnun. Einnig hefur verið afurða þeirra farið lakkandi. Í slíku umhverfi er eðlilegt að þeir verði tregari til fjárfestinga í nýjum veidarfærum og ýmsum nýjungum tengdum þeim. Við það ástand býr Hampiðjan og aðrir að sinni.

Engu að síður er það styrkur Hampiðjunnar að meginstarfsemi hennar er þjónusta við útgerðir. Grunnstef þeirrar atvinnustarfsemi er að fólk þarf mat, hvað þá jafn hollan og fiskmeti. Því verða fiskistofnar heimsins áfram nýttir. Til þess þarf veidarfæri, og þau þurfa viðhald og að lokum endurnýjun. Með því að fara að með gát og nýta þau tækifæri sem kunna að gefast, getur Hampiðjan komið sterk út úr þessari seinni efnahagskreppu 75 ára sögu sinnar.

Rekstrarhagnaður(EBIT) í % af rekstrartekjum án annarra tekna og gjalda



Fjárliðir nettó



STARFSEMIN

Móðurfélagið rekur netaverkstæði að Skarfagörðum sem sinnir framleiðslu og þjónustu veiðarfæra, sölu neta, kaðla, járnavöru og toghlera. Þá rekur móðurfélagið verksmiðju í Lit-háen sem framleiðir m.a. net og kaðla fyrir móður- og dótturfélög samstæðunnar. Þá vistast eignarhlutir í öðrum dótturfélögum hjá móðurfélaginu ásamt 9,4% eignarhlut í HB Granda hf.

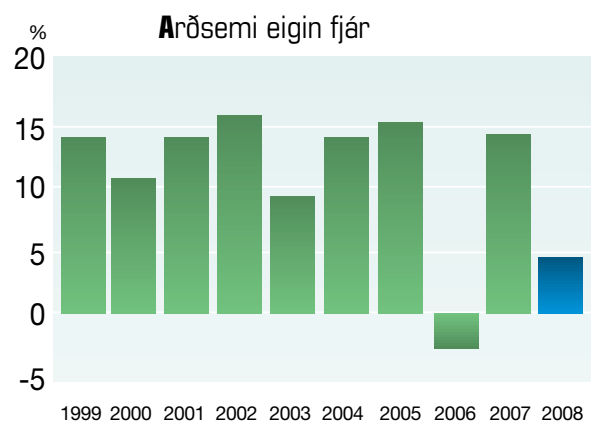
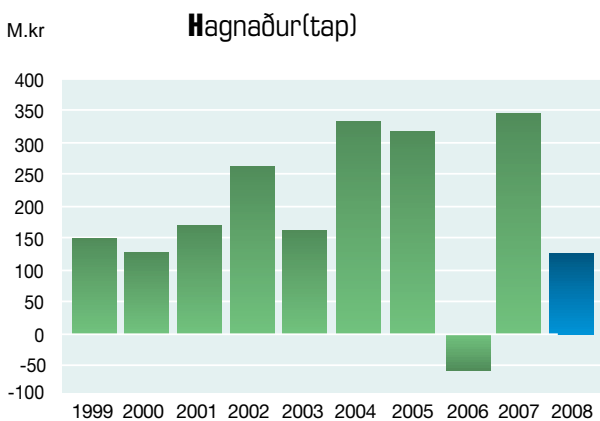
Gríðarlega hátt verð á olíu vorið 2008, ásamt versnandi veiði undan-genginna ára, hafði þau áhrif að sókn í veiði á úthafskarfa á Reykjanes-hryggnum dróst mikið saman á sl. ári frá fyrra ári. Reyndar hefur sú veiði farið minnkandi ár frá ári undan-farin ár og var veiðin t.a.m. í fyrra innan við þriðjungur af því sem veitt var 2003. Sala karfaflottrolla hefur verið mjög mikilvæg stoð fyrir móðurfélagið, allt frá tilurð Gloríunnar upp úr 1990, og því sá þess skýr merki í tekjum félagsins árið 2008 þegar sala á karfatrollum varð sú minnsta frá upphafi. Útlit er fyrir að




sala á karfatrollum á yfirstandandi ári verði einnig lítil.

Ánægjulegt er að sala og þjónusta við nætur hefur aukist ár frá ári og þá hefur sala á járnavöru verið góð viðbót við starfsemi Hampiðjunnar hér á landi. Einnig hefur sala á botntrollum aukist ár frá ári. Þessar þrjár stoðir starfseminnar, þ.e. næt-

ur, járnavara og botntroll eru nú fullgildar og hafa fyllt að hluta upp í það tómarúm sem lítil sala karfatrolla myndaði. Þá var sala á flottrollum til kolmunna-, síld- og makrílveiða þökkaleg og sala toghlera jókst nokkuð frá árinu áður. Sala á veiðarfærum, mest netum og köðlum, til útgerða við Norðvestur Afríku jókst mikið frá fyrra ári, en einnig voru





STARFSEMIN

seld tilbúin veiðarfæri á fjarlægari markaði, s.s. S-Ameríku og Asíu.

Starfsemi Hampiðjunnar í Litháen gekk verr en árin áður. Miklar kostnaðarhækkanir höfðu þar mest að segja. Hráefni, laun og orka hækkuðu fram eftir ári en sú þróun hefur stöðvast og gengið að nokkru til baka.

Hampidjan HiTec, staðsett í Bergen í Noregi, sinnir alfarið sölu á vörum Hampiðjunnar sem framleiddar eru úr ofurefnum s.s. Dyneema og Vectran. Áhersla félagsins er á sölu til olíuðnaðar. Eftir að hafa náð afar góðum árangri árið 2007, bæði í sölu og afkomu, mistókst félaginu að fylgja þeim árangri eftir og varð salan 2008 verulega minni. Þá var nokkurt tap á rekstrinum. Engu að síður er starfsemi félagsins kröftug og mörg járn í eldinum. Þrátt fyrir lágt olíuverð, nú um stundir, sem dregur úr eyðslugleði olíuðnaðarins, er búist við hagnaði af starfseminni í ár.

Swan Net er stærsta dótturfélag móðurfélagsins og sinnir veiðarfæramörkuðum á Írlandi, Skotlandi, Hjaltlandi og svo á austurströnd Bandaríkjanna.



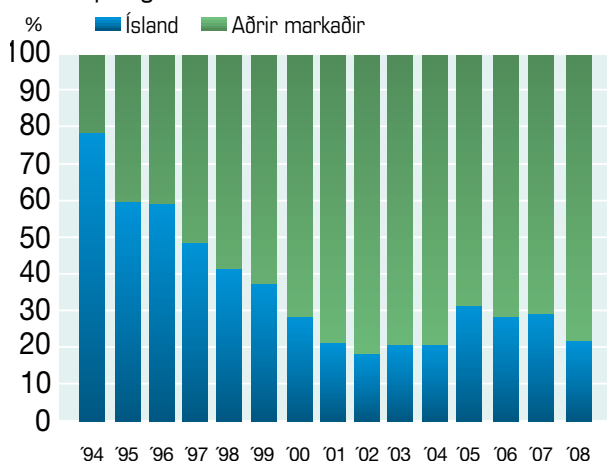
Sala félagsins var örlítið minni en árið áður, eða um kr. 1,3 milljarður og var afkoma félagsins viðunandi.

Cosmos í Danmörku sinnir jöfnum höndum flottrollum, nótum, rækju- og botntrollum og fiskeldi, mest fyrir viðskiptamenn í Danmörku, Noregi, Finnlandi og Svíþjóð. Sala félagsins jókst aðeins frá fyrra ári og var um kr. 750 milljónir. Hagnaður var af rekstri félagsins.

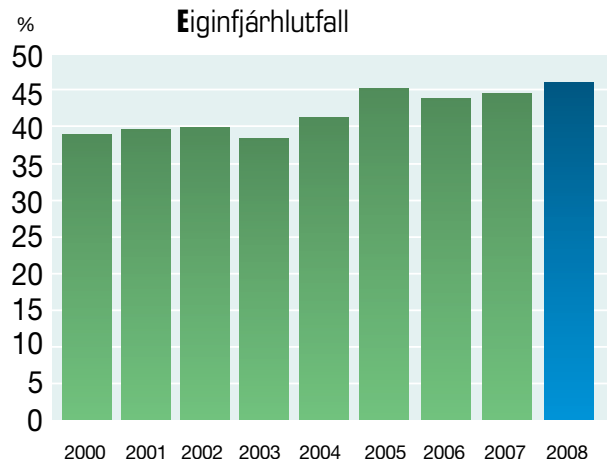
Fjarðanet er innlent dótturfélag Hampiðjunnar. Félagið hefur starfs-

stöðvar á Neskaupstað, Fáskrúðsfirði, Akureyri og Ísafirði. Í Fjarðanetum eru samankomin 7 fyrirtæki, sem hafa í hagræðingarskyni sameinast, líkt og útgerðir í landinu hafa gert með sameiningum og fækkun fiskiskipa. Um er að ræða veiðarfæragerðirnar Netagerð Vestfjarða á Ísafirði, Neta- og veiðarfæragerðina á Siglufirði, Netagerð Dalvíkur, Nótastöðina Odda á Akureyri, HG veiðarfæri á Akureyri, Fjarðarnet á Seyðisfirði og Netaverkstæði Friðriks Vilhjálmssonar á Neskaupstað.

Skipting rekstrartekna samstæðunnar



Eiginfjárlutfall





Þó grunnrekstur Fjarðaneta hafi verið í jafnvægi á sl. ári gerði verulegt gengistap erlendra lána félagsins að verkum að mikið tap var af rekstrinum.

Hampidjan USA er netaverkstæði í Seattle í Bandaríkjunum og starfsemi þess er að stærstum hluta þjónusta við útgerðir sem veiða ufsa í Beringshafinu. Rekstrartekjur félagsins hafa aukist úr \$1 milljón árið 2004 í tæpar \$3 milljónir í fyrra. Engu að síður hefur rekstur félagsins verið í járnnum. Félagið á í harðri samkeppni og þarf að veita viðskiptavinum sínum þjónustu bæði í Seattle og í Alaska (Dutch Harbour) á vertíðum, sem er kostnaðarsamt.

Hampidjan New Zealand er söluaðili á vörum Hampidjunnar í Eyjaálfu og samhliða starfsstöð í Nelson, rekur félagið netaverkstæði í Timaru sem sér um veiðarfæraþjónustu m.a. fyrir Sanford Seafood, eitt af þremur stórum sjávarútvegsfélögum Nýja-Sjálands. Tekjur félagsins hafa dregist saman, m.a. vegna

minni umsvifa í nýsjálenskum sjávarútvegi. Nokkurt tap var á rekstrinum.

Hampidjan Namibia er netaverkstæði í Walvis Bay í Namíbía. Rekstur félagsins er ekki umsvifamikill en hefur verið nokkuð stöðugur og í jafnvægi.

Hampidjan Canada er netaverkstæði í Spaniards Bay, rétt utan St. Johns á Nýfundnalandi, sem sinnir að stærstum hluta veiðarfæraþjónustu við útgerðir rækjubáta. Rekstrartekjur félagsins hafa aukist sl. tvö ár og afkoma félagsins hefur verið ágæt.

HLUTHAFAMÁL

Viðskipti með hlutabréf Hampidjunnar á First North hlutabréfamarkaðnum á árinu 2008 námu kr. 7,4 milljónum. Gengi hlutabréfa Hampidjunnar í árslok var 5,0 en var 6,5 í

ársbyrjun. Nafnávöxtun, að teknu tilliti til 10% arðgreiðslu af nafnverði, var neikvæð um 21,5%. Í ársbyrjun 2008 voru hluthafar félagsins 238 en í árslok voru þeir 236.

Óhætt er að segja að hlutabréfamarkaðurinn á Íslandi hafið hrunið eins og spilaborg á síðasta ári. Vísitala aðallista Kauphallarinnar hefur fallið úr rúmlega 9.000 stigum, þegar hún var sem hæst árið 2007, í að vera innan við 400 stig eða 4% af því sem hún var hæst. Þá er viðskipti strjál og afar lítil vilji fjárfesta til kaupa á hlutabréfum.

HORFUR

Á liðnu ári var árferði erfitt og ekki er búist við að það verði léttara á yfirstandandi ári. Áfram verður hagrætt og rekstrarkostnaður lækkaðar eins og unnt er. Nýjar áhugaverðar framleiðsluvörur verða kynntar á árinu. Áætlun gerir ráð fyrir að tekjur samstæðunnar verði svipaðar á þessu ári og þær voru í fyrra. Gert er ráð fyrir að hagnaður ársins verði ásætlanlegur.

ÁRSREIKNINGUR HAMPIÐJUNNAR 2008

LAGÐUR FRAM Á AÐALFUNDI 2. APRÍL 2009

FYRIR STARFSÁRIÐ

1. JANÚAR TIL 31. DESEMBER 2008

Skýrsla og áritun stjórnar og forstjóra

Samstæðuársreikningurinn hefur að geyma ársreikning Hampiðjunnar hf. og dótturfélaganna Balmar Fios lda. í Portúgal, Hampiðjan Namibia ltd. í Namibíu, Hampiðjan New Zealand ltd. á Nýja Sjálandi, Hampiðjan USA Inc. í Bandaríkjunum, Swan Net Gundry ltd. á Írlandi, Cosmos Trawl a/s í Danmörku, Hampiðjan HiTec Ropes a/s. í Noregi, Hampiðjan Canada ltd. í Kanada, Hampiðjan Baltic uab í Litháen, Otter Ultra Low Drag ltd. Cayman og Fjarðaneta hf. á Íslandi.

Samstæðuársreikningurinn er gerður í samræmi við alþjóðlega reikningsskilastaðla (IFRS) eins og þeir hafa verið staðfestir af Evrópusambandinu.

Rekstrartekjur samstæðunnar á árinu voru 39,7 milljónir evra en árið áður voru rekstrartekjur 46,4 milljónir evra. Unnin ársverk hjá samstæðunni voru 537, en voru 544 árið áður. Laun og launatengd gjöld námu 11,6 milljónum evra, þar af voru 1,9 milljónir evra launatengd gjöld. Hagnaður ársins var 918 þúsund evrur en árið áður var hagnaður 3,7 milljónir evra.

Heildareignir samstæðunnar voru 77 milljónir evra í árslok. Eigið fé var 34,8 milljónir evra í árslok en af þeirri upphæð eru 5,7 milljónir evra hlutdeild minnihluta í eigin fé dótturfélaga. Hlutfall eigin fjár, þegar hlutdeild minnihluta er talin með eigin fé, var 45,3% í árslok. Hlutfé í félagsins í árslok var IKR 496,9 milljónir eða 5,5 milljónir evra. Síðasta skráða viðskiptagengi með hlutabréf félagsins á sl. ári var 5

Fjöldi hluthafa í félaginu var 236 í árslok, en var 238 í ársbyrjun. Í árslok áttu þrír hluthafar yfir 10% eignarhlut í félaginu, en það eru Vogun hf. sem átti 37,8%, Landsbankinn hf. sem átti 22% og Fiskveiðahlutafélagið Venus hf. sem átti 14,7% af heildarhlutafé félagsins, aðrir hluthafar áttu minna en 10% eignarhlut.

Stjórn Hampiðjunnar hf. hefur sett sér starfsreglur í samræmi við ákvæði hlutafélagalaga, þar sem valdsvið stjórnar er skilgreint og verksvið hennar gagnvart forstjóra. Í starfsreglum þessum er meðal annars að finna reglur um fundarsköp, reglur um hæfi stjórnarmanna til þátttöku í afgreiðslu mála, reglur um þagnarskyldu, upplýsingagjöf forstjóra gagnvart stjórn og fleira. Stjórn félagsins ákveður starfskjör forstjóra.

Stjórn Hampiðjunnar hf. leitast við að fylgja Leiðbeiningum um stjórnarhætti fyrirtækja. Þó er ekki ljóst hvort stjórn félagsins uppfyllir skilyrði í greinum 2.5 og 2.6, en það er mat stjórnar að viðmið þeirra orki tvímælis.

Stjórn félagsins leggur til að ekki verði greiddur arður til hluthafa á árinu 2009, en vísar að öðru leyti í ársreikninginn varðandi breytingar á eigin fé félagsins.

Stjórn og forstjóri Hampiðjunnar hf. staðfesta hér með ársreikning samstæðu félagsins fyrir árið 2008 með undirritun sinni.

Hafnarfirði 26. mars 2009

Stjórn:
Bragi Hannesson

Árni Vilhjálmsson
Sigurgeir Guðmannsson

Forstjóri:
Jón Guðmann Pétursson

Kristján Loftsson
Jón Guðmann Pétursson

Áritun óháðs endurskoðanda

Til Stjórnar og hluthafa í Hampiðjunni hf.

Við höfum endurskoðað meðfylgjandi ársreikning samstæðu Hampiðjunnar hf. fyrir árið 2008. Ársreikningurinn hefur að geyma skýrslu stjórnar, rekstrarreikning, efnahagsreikning, yfirlit um breytingu á eigin fé, yfirlit um sjóðstreymi, upplýsingar um mikilvægar reikningsskilaaðferðir og aðrar skýringar.

Ábyrgð stjórnenda á ársreikningnum

Stjórnendur eru ábyrgir fyrir gerð og framsetningu ársreikningsins í samræmi við alþjóðlega reikningsskilastaðla eins og þeir hafa verið samþykktir af Evrópusambandinu og lög um ársreikninga. Samkvæmt því ber þeim að skipuleggja, innleiða og viðhalda innra eftirliti sem varðar gerð og framsetningu ársreiknings, þannig að hann sé í meginatriðum án verulegra annmarka, hvort sem er vegna sviksemi eða mistaka. Ábyrgð stjórnenda nær einnig til þess að beitt sé viðeigandi reikningsskilaaðferðum og reikningshaldslegu mati miðað við aðstæður.

Ábyrgð endurskoðanda

Ábyrgð okkar felst í því álitum sem við látum í ljós á ársreikningnum á grundvelli endurskoðunarinnar. Endurskoðað var í samræmi við alþjóðlega endurskoðunarstaðla. Samkvæmt þeim ber okkur að fara eftir settum siðareglum, skipuleggja og haga endurskoðuninni þannig að nægjanleg víska fáiast um að ársreikningurinn sé án verulegra annmarka.

Endurskoðun felur í sér aðgerðir til staðfestingar á fjárhæðum og skýringum í ársreikningnum. Val endurskoðunaraðgerða byggir á faglegu mati endurskoðandans, meðal annars á þeirri hættu að verulegir annmarkar séu á ársreikningnum, hvort sem er af völdum sviksemi eða mistaka. Við áhættumatið er tekið tillit til þess innra eftirlits félagsins sem varðar gerð og framsetningu ársreikningsins, til þess að skipuleggja viðeigandi endurskoðunaraðgerðir, en ekki til þess að gefa álit á virkni innra eftirlits fyrirtækisins. Endurskoðun felur einnig í sér mat á þeim reikningsskilaaðferðum og matsaðferðum sem stjórnendur nota við gerð ársreikningsins sem og mat á framsetningu hans í heild.

Við teljum að við endurskoðunina höfum við aflað nægilegra og viðeigandi gagna til að byggja álit okkar á.

Álit

Það er álit okkar að ársreikningurinn gefi glögga mynd af afkomu samstæðu Hampiðjunnar hf. á árinu 2008, efnahag 31. desember 2008 og breytingu á handbæru fé á árinu 2008, í samræmi við alþjóðlega reikningsskilastaðla eins og þeir hafa verið samþykktir af Evrópusambandinu og lög um ársreikninga.

Hafnarfirði 26. mars 2009

PricewaterhouseCoopers hf.

Ómar H. Björnsson Kristinn Freyr Kristinsson

REKSTRARREIKNINGUR SAMSTÆÐU

	Skýringar	2008	2007
Sala		39.680	46.427
Beinn framleiðslukostnaður		<u>(28.646)</u>	<u>(30.940)</u>
Framlegð		11.034	15.487
Rekstrarkostnaður		<u>(9.149)</u>	<u>(12.063)</u>
Rekstrarhagnaður fyrir aðrar tekjur (-gjöld)		1.885	3.424
Aðrar tekjur (-gjöld)	5	<u>358</u>	<u>1.094</u>
Rekstrarhagnaður		2.243	4.518
Fjármunatekjur og fjármagnsgjöld	7	(4.077)	(1.595)
Áhrif af rekstri hlutdeildarfélaganna	12	<u>1.511</u>	<u>1.888</u>
		(2.566)	293
Hagnaður (tap) fyrir skatta		(323)	4.811
Tekjuskattur	8	<u>1.241</u>	<u>(1.096)</u>
Hagnaður ársins		<u>918</u>	<u>3.715</u>
Skipting hagnaðar (taps)			
Hluti hluthafa móðurfélagsins		1.039	3.245
Hluti minnihluta í afkomu dótturfélaga		<u>(121)</u>	<u>470</u>
		<u>918</u>	<u>3.715</u>
Hagnaður (tap) á hlut (sýndur sem EUR cent á hlut)	9	0,18	0,75

EFNAHAGSREIKNINGUR SAMSTÆÐU

Eignir	Skýringar	2008	2007
Fastafjármunir			
Varanlegir rekstrarfjármunir	10	31.877	28.133
Óefnislegar eignir	11	5.216	5.431
Eignarhlutir í hlutdeildarfélögum	12	11.808	9.888
Fjárfestingareignir	13	266	744
Skuldabréf og langtímakröfur	15	0	43
Tekjuskattsinneign	18	609	527
		<u>49.776</u>	<u>44.766</u>
Veltufjármunir			
Birgðir	14	16.504	19.013
Viðskiptakröfur og aðrar skammtímakröfur	15	7.949	11.077
Handbært fé	16	2.757	2.404
		<u>27.210</u>	<u>32.494</u>
Eignir samtals		<u>76.986</u>	<u>77.260</u>
Eigið fé			
Hlutfé		5.537	5.543
Yfirverðsreikningur hlutfjár		526	549
Aðrir varasjóðir		(1.591)	(378)
Óráðstafað eigið fé		24.643	23.458
		<u>29.115</u>	<u>29.172</u>
Hlutdeild minnihluta		5.723	5.733
Eigið fé samtals		<u>34.838</u>	<u>34.905</u>
Skuldir			
Langtímaskuldir			
Langtímaskuldir	17	18.029	20.098
Tekjuskattsskuldbinding	18	1.453	3.282
		<u>19.482</u>	<u>23.380</u>
Skammtímaskuldir			
Viðskiptaskuldir og aðrar skammtímaskuldir	19	5.630	7.409
Skuldir við lánastofnanir	17	17.036	11.566
		<u>22.666</u>	<u>18.975</u>
Skuldir samtals		42.148	42.355
Eigið fé og skuldir samtals		<u>76.986</u>	<u>77.260</u>

YFIRLIT UM BREYTINGAR Á EIGIN FÉ SAMSTÆÐU

	Hlutfé	Yfir verðs- reikn	Aðrir vara- sjóðir	Óráðst. eigið fé	Hludt. minnihl.	Samtals
Staða 1. janúar 2007	5.563	658	(479)	20.779	5.621	32.142
Arður til hluthafa				(570)		(570)
Býðingarmunur			101		(358)	(257)
Áhrif hlutdeildarféлага				4		4
Keypt eigin hlutabréf	(20)	(109)				(129)
Hagnaður 2007				3.245	470	3.715
Staða 31. desember 2007 / 1. janúar 2008	5.543	549	(378)	23.458	5.733	34.905
Arður til hluthafa				(429)		(429)
Býðingarmunur			(1.213)		111	(1.102)
Áhrif hlutdeildarféлага				575		575
Keypt eigin hlutabréf	(6)	(23)				(29)
Hagnaður 2008				1.039	(121)	918
Staða 31. desember 2008	<u>5.537</u>	<u>526</u>	<u>(1.591)</u>	<u>24.643</u>	<u>5.723</u>	<u>34.838</u>

SJÓÐSTREYMI SAMSTÆÐU

	Skýringar	2008	2007
Rekstrarhreyfingar			
Rekstrarhagnaður		2.243	4.518
Rekstrarliðir sem hafa ekki áhrif á fjárstreymi:			
Afskriftir		1.661	1.662
Hagnaður fyrir fjárlíði (EBITDA)		3.904	6.180
Söluhagnaður varanlegra rekstrarfjármuna		(494)	(1.017)
Breytingar á rekstrartengdum eignum og skuldum		2.362	(1.614)
Handbært fé frá rekstri án vaxta og skatta		5.772	3.549
Innborgaðir vextir og arður.....		380	495
Greiddir vextir.....		(1.890)	(1.847)
Greiddir skattar.....		(892)	(221)
Handbært fé frá rekstri		3.370	1.976
Fjárfestingahreyfingar			
Kaup og sala varanlegra rekstrarfjármuna	10	(5.170)	(663)
Kaup óefnislegra eigna	11	(114)	(453)
Kaup og sala eignarhluta í öðrum félögum		590	9
Skuldabréf og langtímakröfur, breyting		0	(3)
Handbært fé frá fjárfestingum (til fjárfestinga)		(4.694)	(1.110)
Fjármögnunarahreyfingar			
Skammtímalán, breyting		5.883	(417)
Tekin ný langtímalán		30	1.009
Afborganir langtímalána		(3.779)	(2.180)
Breyting á hlutafé		(28)	(129)
Arður greiddur til hluthafa		(429)	(570)
Handbært fé frá fjármögnun (til fjármögnunar)		1.677	(2.287)
Hækkun (lækkun) á handbæru fé		353	(1.421)
Handbært fé í byrjun árs.....	16	2.404	3.825
Handbært fé í lok ársins	16	2.757	2.404

SKÝRINGAR

REIKNINGSSKILAAÐFERÐIR

1. Almennar upplýsingar

Meginstarfsemi samstæðu Hampiðjunnar hf. og dótturfélaga er framleiðsla og sala á fullbúnum veiðarfærum og íhlutum þeirra. Félagið er hlutafélag og starfar á grundvelli laga nr. 2/1995 um hlutafélög.

Hampiðjan hf. er með heimilisfesti á Íslandi. Heimilisfang er skráð að Flatahrauni 3 í Hafnarfirði.

Félagið er skráð á First North hliðarmarkaði Kauphallar OMX á Íslandi.

Stjórn félagsins samþykkti þessi reikningsskil 26. mars 2009.

2. Reikningsskilaaðferðir

Helstu reikningsskilaaðferðir sem beitt var við gerð þessara reikningsskila eru tilgreindar hér á eftir. Þessum aðferðum var beitt á samræmdan hátt á bæði árin sem sett eru fram, nema annað sé tekið fram.

2.1 Grundvöllur reikningsskila

Ársreikningur samstæðu Hampiðjunnar hf. fyrir árið 2008 er gerður í samræmi við alþjóðlega reikningsskilastaðla (IFRS) eins og þeir hafa verið samþykktir af Evrópusambandinu (ESB).

Ársreikningurinn er gerður samkvæmt kostnaðarverðsaðferð, eins og henni hefur verið breytt með endurmati fasteigna, fjárfestinga sem haldið er til sölu og fjáreigna á gangverði (þ.m.t. afleiðugerninga) sem fært er í rekstrarreikning.

Gerð ársreikninga í samræmi við alþjóðlega reikningsskilastaðla krefst þess að notaðar séu tilteknar aðferðir við reikningshaldslegt mat. Stjórnendur félagsins þurfa jafnframt að ákvarða notkun tiltekinna reikningsskilaaðferða. Sérstaklega er greint frá þessum aðferðum í skýringu nr. 4.

Reikningsskilareglur sem samþykktar hafa verið af ESB víkja frá alþjóðlegum reikningsskilastöðlum á nokkrum sviðum sem tengjast starfsemi samstæðunnar:

Eftirfarandi alþjóðlegir reikningsskilastaðlar og túlkanir á þeim voru samþykktir af ESB árið 2008:

Breytingar sem tóku gildi árið 2008:

IAS 39/IFRS 7 'Endurflokkun fjáreigna' (gildir frá 30. júní 2008)

IFRIC 13 'Tryggðarkerfi' (gildir frá 1. júlí 2008)

IFRIC 14 IAS 19, Takmörkun á réttindatengdum eignum, ákvæði um lágmarksfjármögnun og samspil þeirra (gildir frá 1. janúar 2008)

Samstæðan telur að áhrif þessara breytinga á alþjóðlegu reikningsskilastöðlunum á ársreikning hennar séu takmarkaðar.

Breytingar sem taka gildi árið 2009. Samstæðan hefur valið að nýta sér ekki heimild til innleiðingar fyrir þann tíma.

IAS 1 (endurbætur) 'Framsetning reikningsskila' (gildir frá 1. janúar 2009)

IFRS 8 'Starfsþættir' (gildir frá 1. janúar 2009)

IAS 23 (endurbætur) 'Lántökukostnaður' (gildir frá 1. janúar 2009)

Lagfæringar á IFRS 2 'Ávinnsla réttinda og ógilding þeirra' (gildir frá 1. janúar 2009)

Samstæðan telur að áhrif þessara breytinga á alþjóðlegu reikningsskilastöðlunum á ársreikning hennar verði takmarkaðar.

Eftirfarandi alþjóðlegir reikningsskilastaðlar og túlkanir á þeim hafa ekki verið samþykktir af ESB:

Lagfæringar á IFRS 1 og IAS 27 'Kostnaður við fjárfestingu í dótturfélögum, hlutdeildarfélögum og samrekstrarfélögum' (gildir frá 1. janúar 2009)

Lagfæringar á IAS 32 og IAS 1 'Fjármálagerningar með endurkaupaskyldu og skuldbindingar sem verða til vegna gjaldþrota' (gildir frá 1. janúar 2009)

IAS 27 (endurbætur) 'Samstæðureikningsskil og aðgreind reikningsskil' (gildir frá 1. júlí 2009)

IFRS 3 (endurbætur) 'Sameining félaga' (gildir frá 1. júlí 2009)

Lagfæringar á IAS 39 'Hæfur áhættuvarinn gerningur' (gildir frá 1. júlí 2009)

IFRIC 12, Samningar um þjónustuúvilnun (gildir frá 1. janúar 2008)
IFRIC 15 'Samningar um byggingu fasteigna' (gildir frá 1. janúar 2009)
IFRIC 16 'Áhættuvörn vegna fjárfestinga í erlendra starfsemi' (gildir frá 1. október 2008)

*Lagfæringar voru gerðar á eftirtöldum stöðlum sem hluta af endurbótaáætlun Alþjóðlega reikningsskilaráðsins:
Gildir frá 1. janúar 2009:*

IAS 1 Framsetning reikningsskila, IAS 16 Fastafjármunir, IAS 19 Starfskjör, IAS 20 Opinberir styrkir, IAS 23 Lántökukostnaður, IAS 27 Samstæðureikningsskil og aðgreind reikningsskil, IAS 28 Fjárfestingar í hlutdeildarfélögum, IAS 31 Fjárfestingar í samrek

Gildir frá 1. júlí 2009:

IFRS 5 'Fastafjármunir til sölu og aflagðar eignir', IFRIC 17 'Útdeiling ópeningalegra eigna til eigenda'

2.2 Samstæðureikningsskil

a) Dótturfélög

Dótturfélög eru öll fyrirtæki þar sem samstæðan hefur vald til að ráða fjárhagslegri og stjórnunarlegri stefnu, sem fylgir að öðru jöfnu eignarhlut með meira en helmingi atkvæðaréttar. Litið er til áhrifa af mögulegum atkvæðarétti sem hægt er að nýta eða breyta við mat á því hvort samstæðan ráði yfir öðru fyrirtæki. Dótturfélög eru að fullu hluti samstæðunnar frá þeim degi þegar yfirlát eru færð yfir til samstæðunnar. Þau eru tekin út úr samstæðunni frá þeim degi þegar yfirlátum lýkur.

Kaupaðferð í reikningshaldi er notuð við færslu kaupa samstæðunnar á dótturfélögum. Kaupverð er metið sem gangvirði tilgreindra eigna sem látnar eru af hendi, útgefinna eiginfjárgerninga og skulda sem stofnað er til eða teknar eru yfir á viðskiptadegi, auk kostnaðar sem rekja má beint til yfirtökunnar. Aðgreinanlegar eignir og skuldir og skuldbindingar sem eru yfirteknar við sameiningu fyrirtækja eru metnar í upphafi á gangvirði á yfirtökudegi, án tillits til hversu mikil hlutdeild minnihluta er. Sú fjárhæð kaupverðs sem er umfram gangvirði eignarhluta samstæðunnar í yfirteknum aðgreinanlegum hreinum eignum er skráð sem viðskiptavild.

Viðskipti á milli fyrirtækja, innbyrðis stöður og óinnleystur hagnaður af færslum á milli fyrirtækja samstæðunnar eru felldar niður í samstæðureikningsskilunum. Óinnleyst tap er einnig fellt niður nema viðskiptin gefi vísbendingu um að virði eignarinnar sem var yfirlát hafi rýrnað. Reikningsskilaaðferðum dótturfélaga hefur verið breytt, þar sem þörf er á, til að tryggja samræmi við aðferðir samstæðunnar.

b) Hlutdeildarfélög

Hlutdeildarfélög eru allar rekstrarreiningar sem samstæðan hefur veruleg áhrif í en hefur ekki yfirlát yfir. Fjárfestingar í hlutdeildarfélögum eru færðar með hlutdeildaraðferð við reikningsskil og eru færðar í upphafi á kostnaðarverði. Hlutur samstæðunnar í hagnaði eða töpum hlutdeildarfélaga eftir kaup er færður í rekstrarreikning og hlutur hennar í hreyfingum eiginfjárrækinga er færður á eigið fé. Uppsafnaðar hreyfingar eftir yfirtöku eru leiðréttar gagnvart bókfærðri fjárhæð fjárfestingarinnar. Þegar hlutur samstæðunnar í töpum hlutdeildarfélagsins er jafnmikill eða meiri en hlutdeild hennar í hlutdeildarfélaginu, þ.m.t. allar aðrar ótryggðar viðskiptakröfur, færir samstæðan ekki frekari töp nema hún hafi stofnað til skuldbindinga eða innt af hendi greiðslur fyrir hönd hlutdeildarfélagsins.

2.3 Starfspáttaskýrslur

Rekstrarstarfspáttur er aðgreinanlegur hluti samstæðunnar sem fæst við að útvega tiltekna vöru eða þjónustu sem er háð ólíkum þáttum varðandi áhættu og afkomu en þá sem tengist öðrum rekstrarstarfspáttum samstæðunnar. Samstæðan skilgreinir starfsemina sem einn starfspátt.

Fjárhæðir eru í þúsundum evra

2.4 Umreikningur á erlendum gjaldmiðlum

(a) Starfrækslugjaldmiðill og reikningsskilagjaldmiðill

Í reikningsskilum fyrirtækja innan samstæðunnar eru liðir færðir í gjaldmiðli þess efnahagslega umhverfis sem þau starfa í (starfrækslugjaldmiðillinn). Samstæðureikningsskilin eru sett fram í þúsundum evra, sem er bæði starfrækslugjaldmiðill og framsetningargjaldmiðill samstæðunnar.

(b) Viðskipti og stöður

Viðskipti í erlendum gjaldmiðli eru umreiknuð yfir í starfrækslugjaldmiðil á því gengi sem er í gildi á viðskiptadeginum. Hagnaður eða tap, sem stafa af uppgjöri slíkra viðskipta og af umreikningi á gengi peningalegra eigna og skulda í erlendri mynt í lok ársins, eru færð í rekstrarreikning.

(c) Félög samstæðunnar

Afkoma og efnahagur félaga samstæðunnar þar sem starfrækslugjaldmiðill er annar en framsetningargjaldmiðillinn, eru umreiknuð í framsetningargjaldmiðilinn með eftirfarandi hætti:

(i) eignir og skuldir efnahagsreiknings eru umreiknaðar á gengi í lok ársins

(ii) liðir rekstrarreiknings eru umreiknaðir á meðalgengi ársins

(iii) allar breytingar á gengi sem af þessu leiða eru færðar sem sérgreindur liður meðal eigin fjár

Viðskiptavild og annað yfirverð vegna kaupa á erlendum dótturfélögum eru meðhöndluð sem eignir og skuldir þeirra og umreiknað á gengi lok ársins.

2.5 Varanlegir rekstrarfjármunir

Til fasteigna teljast fyrst og fremst verksmiðjur, iðnaðarhúsnæði og skrifstofur. Varanlegir rekstrarfjármunir eru tilgreindir á upphaflegu kostnaðarverði að frádregnum afskriftum. Upphaflegt kostnaðarverð felur í sér kostnað sem rekja má beint til kaupa á viðkomandi eignum.

Viðbótarfjárfesting sem fellur til síðar er innifalin í bókfærðu verði eignarinnar eða færð sem sérgreind eign, eftir því sem við á. Það gerist þó einungis þegar líklegt er að efnahagslegur ávinningur, sem tengist fjárfestingunni, muni í framtíðinni renna til samstæðunnar og að unnt sé að meta kostnaðarverð með öruggum hætti. Viðgerðir og viðhald eru gjaldfærðar í rekstrarreikningi á því tímabili þegar stofnað er til þeirra.

Land er ekki afskrifað. Afskriftir annarra eigna eru reiknaðar þannig að mismunur á kostnaðarverði þeirra og áætluðu hrakvirði er dreift línulega á áætlaðan nýtingartíma eignanna, sem er eftirfarandi:

Vélar og önnur framleiðslutæki	12-15 ár
Bifreiðar	5-9 ár
Fasteignir	25-100 ár
Skrifstofubúnaður, áhöld og þróunarkostnaður	3-5 ár
Einkaleyfi	16-20 ár
Hugbúnaður	5-10 ár

Meiriháttar endurbætur eru afskrifaðar á líftíma viðkomandi eignar eða þeim tíma sem líður að næstu meiriháttar endurbótum, hvort sem skemur er.

Hrakvirði eigna og nýtingartími eru endurskoðað árlega og leiðrétt, ef við á.

Bókfært verð eignar er fært niður í endurheimtanlegt virði ef bókfært verð hennar er hærra.

Söluhagnaður og -tap reiknast sem mismunur söluverðs að frádregnum kostnaði við söluna og bókfærðs verðs seldra eigna á söludegi. Söluhagnaður og -tap er fært í rekstrarreikning. Þegar endurmetnar eignir eru seldar eru fjárhæðir sem eru innifaldar í öðrum varasjóðum og þeim tengjast, færðar yfir á óráðstafað eigið fé.

2.6 Óefnislegar eignir

(a) Viðskiptavild

Viðskiptavild endurspeglar þá fjárhæð kaupverðs sem er umfram gangvirði hluta samstæðunnar í hreinum aðgreinanlegum eignum yfirtekins dótturfélags á yfirtökudegi. Viðskiptavild vegna samruna og kaupa dótturfélaga er hluti af óefnislegum eignum samstæðunnar. Viðskiptavild er metin árlega að teknu tilliti til virðisrýrnunar og er bókfærð á kostnaðarverði að frádregnu uppsöfnuðu virðisrýrnunartapi.

Viðskiptavild er skipt á fjárskapandi einingar í því skyni að meta hana með tilliti til virðisrýrnunar. Virðisrýrnun viðskiptavildar, byggð á virðisrýrnunarprófum í samræmi við IAS-staðal 36, er gjaldfærð í rekstrarreikningi.

(b) Einkaleyfi

Einkaleyfi er tilkomið vegna kaupa á útgefnum einkaleyfum og umsóknum á öðrum er lúta að nýtingu þanorku í veiðarfærum þegar þau eru dregin í sjó. Einkaleyfi er færð á kostnaðarverði að frádregnum uppsöfnuðum afskriftum.

(c) Hugbúnaður

Hugbúnaðarleyfi sem hafa verið keypt eru eignfærð miðað við þann kostnað sem stofnað var til við að kaupa og koma í notkun þessum tiltekna hugbúnaði. Hugbúnaður er færður á kostnaðarverði að frádregnum uppsöfnuðum afskriftum.

(d) Þróunarkostnaður

Kostnaður tengdur þróun og viðhaldi veiðarfæra er gjaldfærður þegar til hans er stofnað. Kostnaður, sem er beinlínis tengdur framleiðslu aðgreinanlegra og einstakra veiðarfæra sem samstæðan hefur umráð yfir og mun sennilega mynda efnahagslegan ávinning sem er meiri en kostnaður í meira en eitt ár er færður sem óáþreifanlegar eignir. Beinn kostnaður innifelur starfsmannakostnað vegna veiðarfæraþróunar og viðeigandi hluta tilheyrandi óbeins kostnaðar.

2.7 Virðisrýrnun eigna

Eignir sem hafa óskilgreindan líftíma og eru ekki afskrifaðar á kerfisbundinn hátt eru metnar árlega með tilliti til virðisrýrnunar. Eignir sem eru afskrifaðar eru skoðaðar með tilliti til virðisrýrnunar þegar breytingar á umhverfi eða atburðir benda til þess að bókfært verð þeirra sé lægra en endurheimtanlegt virði þeirra. Sérstök niðurfærsla er færð ef endurheimtanlegt virði þeirra, sem er hærra af nettó söluverði og notkunarvirði, er lægra en kostnaðarverð þeirra að frádregnum afskriftum. Í virðisrýrnunarprófi eru eignir flokkaðar eins og mögulegt er svo hægt sé að mæla áætlað sjóðstreymi þeirra.

2.8 Fjárfestingar

Eignarhlutir í öðrum félögum innifela eignarhluti í öðrum félögum en dóttur- og hlutdeildarfélögum. Eignarhlutir í öðrum félögum eru færðir á kostnaðarverði að frádreginni niðurfærslu vegna virðisrýrnunar.

Samstæðan flokkar fjárfestingar sínar í kröfur og fjáreignir sem haldið er til sölu. Flokkunin tekur mið af tilgangi fjárfestinganna. Stjórnendur ákveða flokkun fjárfestinganna á kaupdegi og endurskoða reglulega.

(a) Kröfur

Kröfur eru fjáreignir með skilgreindum gjalddögum og eru ekki skráðar á virkum markaði og ekki stendur til að selja þær. Þær eru meðal veltufjármuna nema samið sé um gjalddaga sem er síðar en 12 mánuði frá dagsetningu efnahagsreiknings. Kröfur eru innifaldar meðal viðskiptakrafna og fyrirframgreiðslna í efnahagsreikningi.

(b) Fjárfestingar sem haldið er til sölu

Fjárfestingar haldið til sölu eru ekki afleiður og hafa ekki verið skilgreindar sem fjáreignir á gangvirði í gegnum rekstrarreikning. Þær eru færðar meðal fastafjármuna nema stjórnendur ætli sér að selja þær innan 12 mánaða frá dagsetningu efnahagsreiknings.

Kaup og sala fjárfestinga eru færð á viðskiptadegi sem er sá dagur sem samstæðan skuldbindur sig til að kaupa eða selja fjárfestingar. Viðskiptakostnaður er innifalinn í kaupverði. Fjárfestingar til sölu eru eftir það bókfærðar á gangvirði. Fjárfestingar eru færðar út úr efnahagsreikningi þegar réttindi til sjóðstreymis þeirra eru útrunnin eða þegar samstæðan hefur flutt áhættu og ávinning af fjárfestingunni. Óinnleystur hagnaður/tap af fjárfestingum sem flokkaðar eru sem fjárfestingar til sölu er færður meðal eigin fjár. Gangvirði fjárfestinga er byggt á tilboðsverðum eða sjóðstreymislíkönum. Gangvirði óskráðra hlutabréfa er áætlað út frá verði/hagnaði eða verði/sjóðstreymiskennitölum sem endurspeglar umhverfi útgefandans. Þar sem ekki er hægt að mæla verðmæti óskráðra hlutabréfa með ábyggilegum hætti, eru þau bókfærð á kostnaðarverði að frádreginni virðisrýrnun. Þegar fjárfestingaverðbréf eru seld eða færð niður, færast uppsöfnuð áhrif sem áður höfðu verið færð yfir eigið fé til tekna eða gjalda í rekstrarreikningi.

Gangvirði skráðra fjárfestinga er byggt á gildandi tilboðsverði. Ef markaðurinn fyrir fjáreign er ekki virkur (og fyrir óskráð verðbréf) ákvarðar samstæðan gangvirði með því að nota sérstakar matsaðferðir. Meðal þeirra er notkun nýlegra viðskipta ótengdra aðila, tilvísun til annarra gerninga sem eru efnislega þeir sömu, núvirt greining á sjóðstreymi og verðmyndunarlíkon fyrir vilnun sem eru sérsniðin til að endurspeglja sérstakar aðstæður útgefandans.

Á sérhverri dagsetningu efnahagsreiknings metur samstæðan hvort fyrir hendi séu hlutlægar vísbendingar um að fjáreign eða flokkur fjáreigna hafi rýrnað í virði. Þegar um er að ræða hlutabréfatengd verðbréf sem er haldið til sölu er tekið tillit til verulegrar lækkunar eða lækkunar til lengri tíma á gangvirði verðbréfsins sem er lægra en kostnaðarverð þess þegar ákvarðað er hvort verðmæti bréfanna hafi lækkað. Ef einhver slík vísbending er fyrir hendi að því er varðar fjáreignir sem haldið er til sölu er uppsafnað tap - metið sem mismunurinn á kostnaðarverði kaupanna og gildandi gangvirðis að frádregnu öllu virðisrýrnunartapi af þessari fjáreign sem var áður fært í rekstrarreikning - fjarlægð úr eigin fé og fært í rekstrarreikning. Virðisrýrnunartöpp af eiginfjárgerningum sem færð eru í rekstrarreikning eru ekki bakfærð í gegnum rekstrarreikning.

2.9 Birgðir

Hráefni eru metin á innkaupsverði. Kostnaðarverð vara í framleiðslu og fullunninna vara samanstendur af beinum launa- og efniskostnaði ásamt öðrum kostnaði sem beint eða óbeint tengist framleiðslu varanna. Kostnaðarverð er ákvarðað með því að nota "fyrst inn-, fyrst út" aðferðina (FIFO-aðferðina). Birgðir samstanda af netum, köðlum, járnvörum, veiðarfærum, vörum í vinnslu og hráefnum til neta, kaðla og hleraframleiðslu. Niðurfærsla er færð á móti vörum sem hreyfast hægt.

2.10 Verk í vinnslu

Umsamin verk í vinnslu eru metin miðað við söluverð að teknu tilliti til framgangs þeirra. Ef ljóst er að tap verður á verkinu þá er það innleyst strax.

2.11 Viðskiptakröfur

Viðskiptakröfur eru færðar á nafnverði að frádreginni niðurfærslu til að mæta þeim kröfum sem kunna að tapast. Niðurfærslan er byggð á mati á tapsáhættu gagnvart einstökum kröfum. Kröfur sem eru endanlega tapaðar eru færðar út úr bókum samstæðunnar.

2.12 Handbært fé og ígildi þess

Handbært fé innfelur reiðufé, inneignir í bönkum og aðrar skammtímafjárfestingar sem auðvelt er að skipta í reiðufé og eru með binditíma allt að þrem mánuðum. Yfirdráttur í banka er sýndur í lántöku meðal skammtímaskulda í efnahagsreikningi.

2.13 Hlutfé

Almennir hlutir eru flokkaðir sem eigið fé.

Ef eitthvert félag samstæðunnar kaupir eigið hlutfé félagsins (eigin hlutabréf) er endurgjaldið sem greitt er, að meðtöldum öllum viðbótarkostnaði sem rekja má beint til kaupanna (að frádregnum tekjusköttum), dregið frá eigin fé þar til hlutirnir eru afskrifaðir, endurútgefnir eða þeim ráðstafað. Þegar slíkir hlutir eru síðan seldir eða endurútgefnir er hvers kyns endurgjald sem mótttekið er, að frádregnum öllum viðbótarkostnaði við viðskiptin sem má rekja beint til kaupanna og tengdra áhrifa vegna tekjuskatta, innifalið í eigin fé.

2.14 Lántökur

Lántaka er færð í upphafi á gangvirði. Allur lántökukostnaður er gjaldfærður um leið og hann fellur til.

Lántaka er flokkuð meðal skammtímaskulda nema samstæðan hafi óskilyrtan rétt til að fresta uppgjöri skuldarinnar í a.m.k. 12 mánuði eftir dagsetningu efnahagsreiknings.

2.15 Frestaður tekjuskattur

Frestaður tekjuskattur af tímabundnum mismunum milli skattverðs eigna og skulda og bókfærðra fjárhæða þeirra í samstæðureikningsskilunum er færður að fullu til skuldar. Frestaður tekjuskattur er hins vegar ekki færður ef hann myndast vegna upphaflegrar færslu eignar eða skuldar í öðrum viðskiptum en sameiningu fyrirtækja sem hefur hvorki áhrif á reikningshaldslegan né skattskyldan hagnað eða tap. Frestaður tekjuskattur er ákvarðaður með því að nota skatthlutföll sem hafa verið lögleidd fyrir dagsetningu efnahagsreiknings eða fyrir liggur að verði lögleidd og vænst er að verði í gildi þegar tengd frestuð skattinneign er innleyst eða frestaða tekjuskattskuldbindingin er gerð upp.

Frestaður tekjuskattur vegna tímabundinna mismuna sem stafa af fjárfestingum í dótturfélögum og hlutdeildarfélögum er færður nema þegar samstæðan stjórnar því hvenær tímabundni mismunurinn er bakfærður og líklegt er að tímabundni mismunurinn muni ekki snúast við í fyrirsjáanlegri framtíð.

Frestaðar skattinneignir eru færðar að því marki sem líklegt er að unnt verði að nýta tímabundna mismuni á móti skattalegum framtíðarhagnaði.

2.16 Starfsmannasamningar

Ágóðahlutir og bónusgreiðslur

Undir vissum kringumstæðum er færð skuldbinding vegna lykilstarfsmanna vegna áunninna réttinda til ágóðahluta. Til þess að svo sé þarf eftirfarandi skilyrði að vera uppfyllt:

Það liggur fyrir formleg ákvörðun um greiðslu ákveðinnar fjárhæðar og ákvörðunin er tekin áður en reikningsskilin eru gefin út.

Kostnaður vegna ágóðahluta og bónusgreiðslna sem verður væntanlega greiddur á næstu 12 mánuðum, er færður á þeirri fjárhæð sem líklegt er að komi til greiðslu.

2.17 Aðrar skuldbindingar

Aðrar skuldbindingar eru færðar þegar samstæðan hefur tekið á sig skuldbindingu vegna liðinna atburða, líkur eru taldar á að til greiðslu þeirra komi og hægt er að mæla þær með ábyggilegum hætti. Samstæðan veitir ábyrgð á vissum vörum og skuldbindur sig til þess að gera við vörur sem vinna ekki með eðlilegum hætti.

2.18 Innlausn tekna

Tekjur samanstanda af gangvirði vegna sölu á vörum og þjónustu, að frádrögnum virðisaukaskatti og afslætti og eftir að innbyrðis sala innan samstæðunnar hefur verið felld niður.

(a) Sala á vöru og þjónustu

Sala á vöru er færð á því reikningsskilatímabili sem varan er afhent og sala á þjónustu er færð á því reikningstímabili sem þjónustan er innt af hendi með áfangaaðferð.

(b) Vaxtatekjur

Vaxtatekjur eru færðar í rekstrarreikning með aðferð virkra vaxta vegna allra fjármálagerna sem færðir eru á kostnaðarverði.

(c) Arðstekjur

Arðstekjur eru færðar þegar réttur til að taka á móti greiðslu er fastsettur.

2.19 Leigusamningar

Leiga á varanlegum rekstrarfjármunum þar sem samstæðan nýtur næstum alls ávinnings og ber næstum alla áhættu á leigumun er flokkuð sem kaupleiga. Kaupleiga er færð til eignar við upphaf leigutíma á gangvirði leigumunar eða núvirði lágmarksleigugreiðslna hvort sem lægra er. Hverri leigugreiðslu er skipt milli leiguskuldar og vaxtagjalda. Jafnframt hefur leiguskuld við leigusala, að frádregnum vöxtum, verið færð meðal annarra langtímaskulda. Vaxtahluti leigugreiðslunnar er gjaldfærður í rekstrarreikningi á leigutíma til þess að sýna stöðugt vaxtahlutfall af eftirstöðvum leiguskuldar í lok hvers tímabils. Varanlegir rekstrarfjármunir sem keyptir eru á kaupleigu eru afskrifaðir á nýtingartíma eða leigusamningstíma, hvort sem skemmra reynist.

Leigusamningar þar sem leigusali heldur verulegum hluta áhættu og ávinnings vegna eignarhalds eru flokkaðir sem rekstrarleiga. Greiðslur sem inntar eru af hendi samkvæmt rekstrarleigu (að frádregnum öllum hvatagreiðslum móttæknum frá leigusala) eru gjaldfærðar í rekstrarreikning línulega á leigutímanum.

2.20 Úthlutun arðs

Úthlutun arðs til hluthafa félagsins er færð sem skuld í reikningsskil samstæðunnar á því tímabili sem hluthafar félagsins samþykkja arðgreiðslurnar.

3. Fjárhagsleg áhættustjórnun

Samstæðan starfar í umhverfi með ýmiss konar fjárhagsáhættu, þar með talið lánsáhættu, lausafjárahættu og markaðsáhættu. Heildaráætlun samstæðunnar um áhættustjórnun beinist fyrst og fremst að ófyrirséðri hegðun fjármálamarkaða og með henni er reynt að draga sem mest úr hugsanlegum neikvæðum áhrifum á rekstrarárangur samstæðunnar.

Stjórn móðurfélagsins ber ábyrgð á að innleiða og hafa eftirlit með áhættustýringu samstæðunnar. Stjórnin hefur falið forstjóra móðurfélagsins umsjón með daglegri áhættustýringu samstæðunnar.

(a) Lánsáhætta

Lánsáhætta er hættan á fjárhagslegu tapi samstæðunnar ef viðskiptamaður eða mótaðili í fjármálagerningi getur ekki staðið við umsamar skuldbindingar sínar. Lánsáhætta samstæðunnar er einkum vegna viðskiptakrafna.

Viðskiptakröfur og aðrar kröfur

Lánsáhætta samstæðunnar ræðst einkum af fjárhagsstöðu og starfsemi einstakra viðskiptamanna.

Margir viðskiptamenn samstæðunnar hafa átt í áralöngum viðskiptum við hana og tapaðar viðskiptakröfur hafa verið óverulegar í hlutfalli af veltu. Við stýringu lánsáhættu vegna viðskiptamanna er einkum horft til aldurs krafna og fjárhagsstöðu einstakra viðskiptamanna.

Samstæðan myndar niðurfærslu vegna áætlaðrar virðisrýrnunar viðskiptakrafna, annarra krafna og fjárfestinga. Niðurfærslan er í meginatriðum sérstök niðurfærsla vegna einstakra viðskiptamanna.

Ábyrgðir

Það er stefna samstæðunnar að veita aðeins dótturfélögum eða móðurfélagi ábyrgðir. Þann 31. desember 2008 námu ábyrgðir 4,6 milljónum evra (2007: 4,4 millj. evrur)

Mesta mögulegt tap vegna lánsáhættu án tillits til veða

Eftirfarandi tafla sýnir mesta mögulega tap vegna lánsáhættu án tillits til veða þann 31. desember 2008 og 2007. Fyrir efnahagsliði er mesta mögulega tapið byggt á bókfærðu verði eignanna á uppgjörssdegi.

Lánsáhætta tengd efnahagsliðum	Mesta mögulega tap	
	2008	2007
Viðskiptakröfur og aðrar skammtímakröfur	7.949	11.120
Handbært fé	2.757	2.404
Samtals mesta mögulega tap vegna lánsáhættu	10.706	13.524

b) Lausafjánhætta

Lausafjánhætta er hætta á því að samstæðan geti ekki staðið við fjárhagsskuldbindingar sínar eftir því sem þær gjaldfalla. Markmið samstæðunnar er að stýra lausafé þannig að tryggt sé að hún hafi alltaf nægt laust fé til að mæta skuldbindingum sínum eftir því sem þær gjaldfalla og forðast þannig að skaða orðspor samstæðunnar.

Taflan hér að neðan greinir skuldir samstæðunnar í flokka eftir gjalddögum þeirra. Upphæðir í töflunni eru ónúvirtar samningsbundnar greiðslur. Skuldir á gjalddaga innan 12 mánaða frá dagsetningu efnahagsreiknings eru á bókfærðu verði þar sem áhrif núvirðingar eru óveruleg.

Staða 31. desember 2008

	Bókfært verð	Sjóðstreymi skv. samningum	Innan 1 árs	1 - 2 ár	2 - 5 ár	Yfir 5 ár
Lántökur	35.065	42.341	20.386	2.828	8.684	10.443
Viðskiptaskuldir	5.220	5.220	5.220	0	0	0
	<u>40.285</u>	<u>47.561</u>	<u>25.606</u>	<u>2.828</u>	<u>8.684</u>	<u>10.443</u>

b) Markaðsáhætta

Markaðsáhætta er hætta á því að breytingar í markaðsverði erlendra gjaldmiðla, vaxta og gengi hlutabréfa hafi áhrif á afkomu samstæðunnar eða virði fjárfestinga hennar í fjármálagerningum.

Gjaldmiðlagengisáhætta

Samstæðan býr við gengisáhættu vegna innkaupa og lántöku í öðrum gjaldmiðlum en starfrækslugjaldmiðlum einstakra samstæðufélaga. Helstu starfrækslugjaldmiðlar einstakra samstæðufélaga eru evrur (EUR) og íslenskar krónur (ISK). Þeir gjaldmiðlar sem einkum skapa gengisáhættu eru ISK, CHF og JPY.

Lántaka samstæðunnar í öðrum gjaldmiðlum en evrum myndar gengisáhættu sem ekki er varin. Vextir af þessum lánum eru lægri en af lánum sem samstæðan tekur í evrum.

Vaxtaáhætta

Lántökur samstæðunnar eru að stærstum hluta með breytilegum vöxtum.

Önnur markaðsverðisáhætta

Önnur markaðsverðisáhætta samstæðunnar er aðallega fólgin í fjárfestingu í hlutdeildarfélaginu HB Granda hf.

4. Mikilvæg atriði sem varða reikningshaldslegt mat

Skráning eigna og skulda með tilliti til næsta fjárhagsárs er byggð á mati samstæðunnar. Stöðugt er farið yfir slíkt mat með hliðsjón af reynslu og öðrum þáttum svo sem framtíðarvæntingum sem taldar eru eðlilegar miðað við aðstæður. Slíkt reikningshaldslegt mat er í eðli sínu sjaldan nákvæmlega í samræmi við raunverulega niðurstöðu.

5. Aðrar tekjur (-gjöld)	2008	2007
Aðrar tekjur (-gjöld) greinast þannig:		
Hagnaður (tap) vegna sölu varanlegra rekstrarfjármuna og byggingaréttar	358	1.094
	<u>358</u>	<u>1.094</u>

6. Laun og launatengd gjöld

Starfsmannamál	2008	2007
Laun og launatengd gjöld sundurliðast þannig:		
Laun	9.721	11.326
Launatengd gjöld og annar starfsmannakostnaður	1.910	2.051
	<u>11.631</u>	<u>13.377</u>
Fjöldi starfsmanna á árinu.	537	544

Félagið hefur ekki gert neina samninga við starfsmenn eða stjórnendur um lífeyris- eða eftirlaunagreiðslur.

Laun og launatengd gjöld skiptast á eftirfarandi hátt í rekstrarreikningi	2008	2007
Framleiðslukostnaður	7.342	7.801
Annar rekstrarkostnaður	4.289	5.576
	<u>11.631</u>	<u>13.377</u>

7. Fjármunatekjur og (fjármagnsgjöld)	2008	2007
Vaxtatekjur	187	381
Vaxtagjöld	(1.843)	(1.962)
Gengismunur	(2.494)	(140)
Söluhagnaður (-tap) og niðurfærsla hlutabréfa, fenginn arður	73	126
	<u>(4.077)</u>	<u>(1.595)</u>

8. Tekjuskattur	2008	2007
Tekjuskattur til greiðslu	704	521
Frestaður tekjuskattur (Skýring 18)	(1.945)	575
	<u>(1.241)</u>	<u>1.096</u>

Reiknaður tekjuskattur af hagnaði samstæðunnar er annar en fræðileg fjárhæð, ef notað væri vegið meðalstekjuskattshlutfall sem á við um hagnað samstæðufélaganna sem hér segir:

Hagnaður fyrir skatta	(323)	4.811
Reiknaður tekjuskattur með tekjuskattshlutfalli viðkomandi lands	116	1.220
Varanlegir mismunir	(1.353)	(19)
Nýting á yfirfæranlegu tapi sem ekki hefur verið tekið tillit til	(4)	(105)
Tekjuskattur samkvæmt rekstrarreikningi	<u>(1.241)</u>	<u>1.096</u>

9. Hagnaður (tap) á hlut

Hagnaður (tap) á hlut er reiknaður með því að deila þeim hagnaði sem skipta má á hluthafa í móðurfélaginu með vegnu meðaltali almennra hluta sem gefnir eru út á árinu, að undanskildum almennum hlutum sem félagið hefur keypt og heldur sem eigin hlutum.

	2008	2007
Hagnaður (tap) á árinu (þúsundir evra)	918	3.715
Veginn meðalfjöldi útistandandi hluta (í þúsundum)	496.900	497.567
Hagnaður (tap) á hlut (EUR cent)	<u>0,18</u>	<u>0,75</u>

Heildarfjöldi hluta nemur 500 milljónum, þar af eru eigin hlutir 3,1 milljón, hver að nafnverði 1 ISK. Allir útgefnir hlutir eru greiddir að fullu. Engin breyting varð á fjölda hluta á árinu.

10. Varanlegir rekstrarfjármunir

	Fasteignir	Vélar, áhöld og tæki	Samtals
Staða 1. janúar 2007			
Kostnaðarverð	17.837	14.581	32.418
Uppsafnaðar afskriftir	(2.196)	(5.595)	(7.791)
Bókfært verð	<u>15.641</u>	<u>8.986</u>	<u>24.627</u>
Miðað við 31. desember 2007			
Bókfært verð í 1. janúar 2007	15.641	8.986	24.627
Gengismunir	(7)	0	(7)
Viðbætur	4.531	1.469	6.000
Selt og aflagt	(1.155)	14	(1.141)
Afskriftir	(273)	(1.073)	(1.346)
Bókfært verð 31. desember 2007	<u>18.737</u>	<u>9.396</u>	<u>28.133</u>
Staða 1. janúar 2008			
Kostnaðarverð	21.086	15.227	36.313
Uppsafnaðar afskriftir	(2.349)	(5.831)	(8.180)
Bókfært verð	<u>18.737</u>	<u>9.396</u>	<u>28.133</u>
Miðað við 31. desember 2008			
Bókfært verð í byrjun árs	18.737	9.396	28.133
Gengismunir	(656)	(199)	(855)
Viðbætur	6.030	684	6.714
Selt og aflagt	(689)	(88)	(777)
Afskriftir	(278)	(1.060)	(1.338)
Bókfært verð 31. desember 2008	<u>23.144</u>	<u>8.733</u>	<u>31.877</u>
Staða 31. desember 2008			
Kostnaðarverð	25.104	14.406	39.510
Uppsafnaðar afskriftir	(1.960)	(5.673)	(7.633)
Bókfært verð 31. desember 2008	<u>23.144</u>	<u>8.733</u>	<u>31.877</u>

Afskriftir varanlegra rekstrarfjármuna greinast á eftirfarandi hátt í rekstrarreikningi:

	2008	2007
Framleiðslukostnaður	1.043	1.021
Annar rekstrarkostnaður	295	325
	<u>1.338</u>	<u>1.346</u>

Fjárhæðir eru í þúsundum evra

11. Oefnislegar eignir

	Viðskipta- vild	Einkaleyfi	Hugbún. og þróunar- kostn.	Samtals
Staða 1. janúar 2007				
Kostnaðarverð	2.547	2.777	1.029	6.353
Uppsafnaðar afskriftir	(229)	(455)	(375)	(1.059)
Bókfært verð	<u>2.318</u>	<u>2.322</u>	<u>654</u>	<u>5.294</u>
Miðað við 31. desember 2007				
Bókfært verð í 1. janúar 2007	2.318	2.322	654	5.294
Viðbætur	0	0	453	453
Afskriftir	0	(167)	(149)	(316)
Bókfært verð 31. desember 2007	<u>2.318</u>	<u>2.155</u>	<u>958</u>	<u>5.431</u>
Staða 1. janúar 2008				
Kostnaðarverð	2.547	2.777	1.443	6.767
Uppsafnaðar afskriftir	(229)	(622)	(485)	(1.336)
Bókfært verð	<u>2.318</u>	<u>2.155</u>	<u>958</u>	<u>5.431</u>
Miðað við 31. desember 2008				
Bókfært verð í byrjun árs	2.318	2.155	958	5.431
Gengismunir	0	0	(13)	(13)
Viðbætur	0	0	137	137
Selt og aflagt	0	0	(16)	(16)
Afskriftir	0	(166)	(157)	(323)
Bókfært verð 31. desember 2008	<u>2.318</u>	<u>1.989</u>	<u>909</u>	<u>5.216</u>
Staða 31. desember 2008				
Kostnaðarverð	2.547	2.777	1.489	6.813
Uppsafnaðar afskriftir	(229)	(788)	(580)	(1.597)
Bókfært verð 31. desember 2008	<u>2.318</u>	<u>1.989</u>	<u>909</u>	<u>5.216</u>

Afskriftir óefnislegra eigna greinast á eftirfarandi hátt í rekstrarreikningi:

	2008	2007
Framleiðslukostnaður	146	143
Annar rekstrarkostnaður	<u>177</u>	<u>173</u>
	<u>323</u>	<u>316</u>

Virðisrýmunarpróf vegna viðskiptavildar:

Viðskiptavild er skipt á fjárskapandi einingar samstæðunnar (CGU) og er skilgreind eftir því í hvaða landi (félagi) reksturinn er.

Endurheimtanleg fjárhæð fjárskapandi rekstrareininga er ákvörðuð miðað við útreikning á notkunarvirði. Í þessum útreikningum eru notaðar sjóðstreymisspár sem eru byggðar á fjárhagsáætlunum stjórnenda og ná yfir fimm ára tímabil. Sjóðstreymi sem nær til lengri tíma en fimm ára er framreiknað með áætluðum vaxtarhraða (3%), framlegð (6%) og ávöxtunarkröfu (12%).

Áætluð framlegð er eins og stjórnendur hafa ákvarðað hana miðað við fyrri árangur og væntingar þeirra um markaðsþróun. Veginn meðalvaxtarhraði sem notaður er miðast við spár sem fram koma í atvinnugreinaskýrslum. Afvöxtunaruðlarnir eru fyrir tekjuskatt og endurspegla sérstaka áhættu sem tengist tengdum starfspáttum.

Útreikningar á endurheimtanlegri fjárhæð leiddi ekki til virðisrýmunartaps á árunum 2008 og 2007.

12. Eignarhlutir í hlutdeildarfélagum

Eignarhlutur í hlutdeildarfélagi greinist þannig:	Eignarhluti	Hlutdeild í hagnaði	Bókfært verð
HB Grandi hf	9,42%	1.511	11.808
Samandregnar fjárhagsupplýsingar um hlutdeildarfélag:		2008	2007
Eignir samtals		295.934	302.056
Skuldir samtals		170.753	195.750
Eigið fé samtals		125.181	106.306
Hagnaður ársins		16.031	20.474

Áætlað markaðsvirði eignarhluta Hampiðjunnar í HB Granda hf. miðað við síðasta skráða viðskiptagengi var í lok ársins 9,4 milljónir evra.

13. Fjárfestingareignir

Fjárfestingareignir á kostnaðarverði greinast þannig:	2008	2007
Net Services Shetland Ltd		416
Síldarvinnslan hf	175	175
Önnur félög	91	153
	<u>266</u>	<u>744</u>

14. Birgðir

Birgðir greinast þannig:	2008	2007
Net, kaðlar, járnvara, veiðarfæri og aðrar afurðir	14.807	16.437
Vörur í vinnslu	914	1.261
Hráefni fyrir hlera, neta- og kaðlaframleiðslu	783	1.315
	<u>16.504</u>	<u>19.013</u>

15. Viðskiptakröfur og aðrar kröfur

Viðskiptakröfur og aðrar kröfur greinast þannig:	2008	2007
Viðskiptakröfur	8.014	8.840
Niðurfærsla viðskiptakrafna	(677)	(460)
Viðskiptakröfur nettó í árslok	7.337	8.380
Skuldabréf og aðrar kröfur	612	2.740
Viðskiptakröfur og aðrar kröfur í árslok	7.949	11.120
Þar af langtímakröfur	0	(43)
	<u>7.949</u>	<u>11.077</u>

Viðskiptakröfur eru færðar niður um 677 þúsund evrur í efnahagsreikningi samstæðunnar og greinist niðurfærslureikningurinn á eftirfarandi hátt:

	2008	2007
Niðurfærsla í byrjun árs	460	569
Endanlega tapaðar kröfur á árinu	(154)	(74)
Breyting niðurfærslu á árinu	371	(35)
	<u>677</u>	<u>460</u>

Fjárhæðir eru í þúsundum evra

16. Handbært fé

	2008	2007
Handbært fé í banka sem reiðufé og aðrar skammtímafjárfestingar	2.757	2.404

17. Lántökur

Langtímaskuldir greinast þannig í efnahagsreikningi:

Skuldir í erlendum gjaldmiðlum	19.689
Skuldir í íslenskum krónum	94
	<u>19.783</u>

Lántökur eru tryggðar með lóðum, fasteignum og birgðum í eigu samstæðunnar. Eignir sem keyptar hafa verið með kaupleigu eru veðsettar með viðkomandi eignum til tryggingar eftirstöðvum skulda.

Langtímaskuldir greinast þannig eftir gengistryggingarákvæðum:	Hlutfall	Staða
ISK	0,5%	94
EUR	69,4%	13.733
CAD	5,2%	1.034
CHF	14,9%	2.945
JPY	2,9%	582
DKK	6,3%	1.242
NZD	0,8%	153
	<u>100%</u>	<u>19.783</u>

Afborganir af langtímaskuldum félagsins í lok ársins samkvæmt fyrirbyggjandi drögum að lánasamningum frá lánastofnunum, greinast þannig á næstu ár:

Árið 2009	1.754
Árið 2010	1.856
Árið 2011	1.850
Árið 2012	1.816
Síðar	12.507
	<u>19.783</u>

Skuldir við lánastofnanir koma þannig fram í efnahagsreikningi:

Afborganir með gjalddaga eftir eitt ár eða síðar meðal langtímaskulda	18.029
Afborganir næstu 12 mánaða, færðar á meðal skammtímaskulda	1.754
Bankalán til skammtíma færðar meðal skammtímaskulda	15.282
	<u>17.036</u>

18. Frestaður tekjuskattur

	2008	2007
Tekjuskattskuldbinding í ársbyrjun	2.755	2.306
Tekjuskattur á árinu	(1.241)	1.096
Tekjuskattur til greiðslu	(704)	(521)
Tekjuskattur færður yfir eigið fé	34	(126)
Tekjuskattskuldbinding í lok ársins	<u>844</u>	<u>2.755</u>

Fjárhæðir eru í þúsundum evra

Frestaður tekjuskattur greinist þannig á eftirfarandi liði:	2008	2007
Varanlegir rekstrarfjármunir	1.388	2.420
Eignarhlutir í félögum	0	815
Aðrir efnahagsliðir	65	47
Tekjuskattsskuldbinding í lok ársins	1.453	3.282
Yfirfæranlegt skattalegt tap, eignfærsla	(609)	(527)
	<u>844</u>	<u>2.755</u>

19. Viðskiptaskuldir og aðrar skammtímaskuldir

Viðskiptaskuldir og aðrar skammtímaskuldir greinast þannig:	2008	2007
Viðskiptaskuldir	4.323	5.609
Aðrar skammtímaskuldir	1.307	1.800
	<u>5.630</u>	<u>7.409</u>

20. Tengdir aðilar

Skilgreining tengdra aðila:

Dótturfélög, hlutdeildarfélag, stjórnarmenn og stjórnendur teljast vera tengdir aðilar samstæðunnar.

Tengdir aðilar með veruleg áhrif:

Samstæðan átti viðskipti á árinu við hlutdeildarfélagið HB Granda hf. og voru viðskiptin við félagið eins og um ótengdan aðila væri að ræða.

Viðskipti við stjórn og stjórnendur:

Laun og hlunnindi til stjórnenda félagsins vegna starfa fyrir félag í samstæðunni og eignarhlutir þeirra í félaginu greinast þannig:

	Laun	Fjöldi hluta í árslok*
Jón Guðmann Pétursson, forstjóri.....	237	56
4 framkvæmdastjórnar.....	519	0
Bragi Hannesson, stjórnarformaður.....	14	20.000
Árni Vilhjálmsson, stjórnarmaður.....	5	17.274
Kristján Loftsson, stjórnarmaður.....	5	1.640
Sigurgeir Guðmannsson, stjórnarmaður.....	5	12.750
	<u>785</u>	<u>51.720</u>

*Hlutir eru að nafnverði í þúsundum IKR

21. Vátryggingar

Samstæðan hefur keypt rekstrarstöðvunartyggingar sem ætlað er að bæta tjón vegna rekstrarstöðvunar í allt að 12 mánuði á grundvelli skilmála um eignartyggingar. Tryggingarfjárhæðin nemur allt að 9,5 milljónum evra. Vátryggingarverðmæti fasteigna samstæðunnar nemur 23 milljónum evra, framleiðsluvéla og -tækja, ásamt hug- og skrifstofubúnaðar 8 milljónum evra og vörubirgða 13,4 milljónum evra.

Fjárhæðir eru í þúsundum evra

22. Árshelmingayfirlit

Rekstur samstæðunnar greinist þannig á árshelminga:

	júlí - des. 2008	jan.-jún. 2008	júlí - des. 2007	jan.-jún. 2007	júlí - des. 2006
Rekstrartekjur	19.054	20.984	20.495	27.026	23.089
Rekstrargjöld án afskrifta	(17.025)	(19.109)	(18.747)	(22.594)	(19.941)
Rekstrarhagnaður án afskrifta (EBITDA)	2.029	1.875	1.748	4.432	3.148
Afskriftir	(809)	(852)	(832)	(830)	(796)
Rekstrarhagnaður (EBIT)	1.220	1.023	916	3.602	2.352
Fjármunatekjur og (fjármagnsgjöld)	1.987	(4.553)	(2.548)	2.841	(1.277)
Hagnaður (tap) fyrir skatta	3.207	(3.530)	(1.632)	6.443	1.075
Tekjuskattur	(7)	1.248	75	(1.171)	(261)
Hagnaður (tap) árshelminga	3.200	(2.282)	(1.557)	5.272	814

23. Yfirlit yfir dótturfélög

	Eignarhluti	Staðsetning
Hampidjan Baltic UAB	100%	Litháen
Hampidjan HiTec Ropes AS	100%	Noregi
Hampidjan Namibia LTD	100%	Namibíu
Hampidjan New Zealand LTD	100%	Nýja Sjálandi
Hampidjan Canada LTD	100%	Kanada
Hampidjan USA Inc	100%	Bandaríkjunum
OTTER Ultra Low Drag LTD	100%	Cayman Island
Balmar - Fios, Lda	100%	Portúgal
Cosmos Trawl A/S	60%	Danmörku
Swan Net Gundry LTD	53,7%	Írlandi
Fjarðanet hf.	50,9%	Íslandi

TÍU ÁRA YFIRLIT

LYKILTÖLUR (í milljónum evra)

	2008	2007	2006	2005	2004	2003	2002	2001	2000	1999
Rekstrartekjur.....	39,7	46,4	45,0	48,0	49,6	50,0	46,3	38,7	29,7	19,4
Rekstrarhagnaður (Ebit) án annarra tekna (gjalda).....	1,9	3,4	3,2	3,0	2,4	2,6	2,2	1,4	1,7	1,3
Hagnaður (tap) ársins.....	0,9	3,7	-0,7	4,1	3,2	1,8	3,0	2,1	1,7	1,9
Eignir.....	77,0	77,3	74,4	80,9	76,3	74,2	65,7	55,8	47,9	42,4
Skuldir.....	42,1	42,4	42,2	44,5	44,3	46,1	39,5	33,7	29,5	23,5
Eigið fé.....	34,8	34,9	32,1	36,4	31,9	28,0	26,2	22,1	18,4	18,9
Eiginfjárlutfall.....	45%	45%	43%	45%	42%	38%	40%	40%	38%	45%

LYKILTÖLUR (í milljónum króna)

	2008	2007	2006	2005	2004	2003	2002	2001	2000	1999
Rekstrartekjur.....	5.203	4.317	3.788	3.798	4.300	4.366	4.077	3.293	2.250	1.495
Rekstrarhagnaður (Ebit) án annarra tekna (gjalda).....	247	318	269	238	208	227	189	116	129	98
Hagnaður (tap) ársins.....	120	345	(58)	324	276	160	263	175	125	147
Eignir.....	13.085	7.138	6.960	6.037	6.368	6.657	5.563	5.099	3.776	3.090
Skuldir.....	7.164	3.913	3.952	3.323	3.701	4.141	3.344	3.081	2.325	1.712
Eigið fé.....	5.921	3.225	3.008	2.715	2.667	2.516	2.219	2.018	1.451	1.378
Eiginfjárlutfall.....	45%	45%	43%	45%	42%	38%	40%	40%	38%	45%

HLUTAFÉ, ARÐUR OG GENGI MÓÐURFÉLAGS

	2009	2008	2007	2006	2005	2004	2003	2002	2001	2000	1999
Hlutfé í byrjun árs í millj. króna.....	496,9	497,6	499,3	499,8	499,8	499,8	494,1	495,1	482,6	487,1	487,1
Útgáfa jöfnunarhlutabréfa.....	0,0	0,0	0,0	0,0	0,0	0,0	0,0	0,0	0,0	0,0	0,0
Útgáfa nýrra hlutabréfa New shares.....	0,0	0,0	0,0	0,0	0,0	0,0	0,0	0,0	0,0	0,0	0,0
Eigin hlutabréf, breyting.....	-0,7	-1,7	-0,5	0,0	0,0	0,0	5,7	-1,0	12,5	-4,5	0,0
Hlutfé í árslok í millj. króna.....	496,9	497,6	499,3	499,8	499,8	499,8	499,8	494,1	495,1	482,6	487,1
Arður greiddur út á árinu vegna fyrra árs.....	0,0%	10,0%	10,0%	15,0%	12,0%	10,0%	10,0%	8,0%	8,0%	12,0%	8,0%
Gengi hlutabréfa í ársbyrjun.....	5,00	6,50	7,65	8,60	6,10	6,00	4,65	4,30	5,20	5,65	3,90
Markaðsverðmæti í ársbyrjun í millj.kr.....	2.484	3.234	3.820	4.298	3.049	2.999	2.298	2.129	2.510	2.752	1.900
Arður sem hlutfall af markaðsverðmæti.....	0,0%	1,5%	1,3%	1,7%	2,0%	1,7%	2,2%	1,9%	1,5%	2,1%	2,1%