



DELÅRSRAPPORT JANUARI - SEPTEMBER 2007

TREDJE KVARTALET 2007

- Omsättningen uppgick till 322 MSEK (335)
- Resultat före skatt uppgick till 29,3 MSEK (29,8)
- Orderingången uppgick till 332 MSEK (346)
- Förvärv i Danmark inom industribatterier

JANUARI – SEPTEMBER 2007

- Omsättningen ökade med 1 % till 1 065 MSEK (1 058)
- Resultat före skatt ökade med 13 % till 106 MSEK, exklusive fastighetsförsäljning uppgick resultatet till 93 MSEK (94)
- Resultat efter skatt uppgick till 75 MSEK (67)
- Vinst per aktie efter skatt uppgick till 3,23 kr (3,29)

Jämförelsetalen omsättning, orderingång och resultat avser exklusive avyttrad hydraulikverksamhet. Jämförelsetalet vinst per aktie avser inklusive avyttrad hydraulikverksamhet.





TREDJE KVARTALET 2007

Koncernens omsättning uppgick till 322 MSEK (335). Omsättningen för OEM Automatic och Development ökade medan OEM Electronics och Cyncrona minskade.

Orderingången uppgick till 332 MSEK (346).

Resultat före skatt uppgick till 29,3 MSEK (29,8).

OEM International AB har förvärvat samtliga andelar i MPX Elektra ApS i Danmark med tillträde 1 september 2007.

MPX Elektra ApS marknadsför ett brett sortiment av industriebatterier till den danska marknaden och omsätter ca 14 MDKR med ett resultat på ca 0,8 MDKR. MPX kommer att integreras i OEM Automatic Danmark vilket stärker positionen på den danska marknaden samtidigt som det skapar möjligheter att bredda kunderbudandet inom batterier i hela Norden och Baltikum. Förvärvet bedöms ha ringa påverkan på koncernens resultat innevarande år.

JANUARI – SEPTEMBER 2007

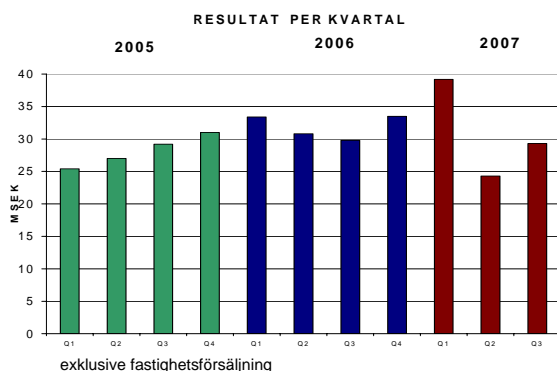
Koncernens omsättning ökade med 1 % till 1 065 MSEK (1 058). Omsättningen utanför Sverige uppgick till 412 MSEK (438).

Omsättningen för OEM Automatic och Development ökade med 14 % medan OEM Electronics och Cyncrona minskade med 20 %.

Orderingången uppgick till 1 085 MSEK (1 107). Orderstocken per 30 september, 2007 uppgick till 243 MSEK (242).

Samtliga bolagsgrupper har en orderingång som överstiger faktureringen.

Resultat före skatt ökade med 13 % till 106 MSEK. Exklusive fastighetsförsäljning uppgick resultatet till 92,8 MSEK (94,0). OEM Automatic och Development ökade resultatet med 12 % medan OEM Electronics och Cyncrona minskade resultatet med 59 % jämfört med motsvarande period föregående år.



Omsättning per marknad

Sverige 61 % (59), Finland 19 % (23), övriga Norden 9 % (8), utanför Norden 11 % (10).

Kassaflöde

Kassaflödet från den löpande verksamheten var 13,1 MSEK (50,8). Det totala kassaflödet uppgick till – 164 MSEK och har bl.a. påverkats under perioden av utdelning och inlösen av aktier på totalt 220 MSEK.

Investeringar

Nettoinvesteringar i anläggningstillgångar uppgick till 16,3 MSEK (47,9) varav 6,5 MSEK (19,4) är hänförligt till företagsförvärv och 9,8 MSEK (28,5) till fastigheter, maskiner och inventarier.

Likviditet

Likvida medel, bestående av kassa- och bankmedel, tillsammans med beviljade men ej utnyttjade krediter uppgick sammantaget till 337 MSEK (250) per 30 september 2007.

Immateriella tillgångar

Från och med 2005 tillämpas nya redovisningsregler, International Financial Reporting Standards (IFRS), vilket innebär att goodwillavskrivningar enligt plan inte skall tillämpas. Däremot kommer goodwillposterna och övriga immateriella tillgångar att prövas för eventuellt nedskrivningsbehov. Resultatet har belastats med nedskrivning av immateriella tillgångar med 1,5 MSEK (-). Bokfört värde i balansräkningen uppgår per 30 september, 2007 till 23,6 MSEK.

Soliditet

Soliditeten per 30 september 2007 uppgick till 64,5 % (57,9).

Anställda

Genomsnittligt antal anställda i koncernen under perioden var 562 personer (530).

Aktieåterköp

Bolaget har under året inte återköpt några aktier. Det finns inget eget innehav av aktier per 30 september. Årsstämman har bemyndigat återköp på upp till 10 % av antalet aktier, vilket motsvarar 2.316.930 st.

Aktiesplit och inlösen av aktier

För att öka antalet börsposter och därmed handeln i aktien samt förändra bolagets kapitalstruktur beslöt årsstämman att dela upp varje OEM-aktie i fyra aktier (s.k. aktiesplit 4:1) varav en benämndes inlösenaktie. Inlösenaktien löstes automatiskt in mot en inlösenlikvid om 20 kronor kontant den 15 juni. Detta innebar att ca 154 MSEK delades ut till aktieägarna. Efter genomförd aktiesplit finns 23.169.309 aktier i bolaget fördelat på 4.767.096 av aktieslag A samt 18.402.213 aktier av aktieslag B.

Redovisningsprinciper

Denna delårsrapport har för koncernen upprättats i enlighet med IAS 34 Delårsrapportering och Redovisningsrådets rekommendation RR31 Delårsrapportering för koncerner. Redovisningsprinciperna för koncernen är oförändrade jämfört med dem som tillämpades i årsredovisningen 2006.



Händelser av väsentlig betydelse

Under första halvåret har en fastighet avyttrats vilket gav en reavinst på 13,2 MSEK.

OEM International AB har förvärvat återstående 50 % av aktierna i Crouzet AB från Crouzet Automatismes SAS. Bolaget verkar inom automationskomponenter och hade 17 anställda. 2006 omsatte verksamheten 51 MSEK, med ett resultat på 3,4 MSEK före skatt. 18 MSEK av faktureringen avsåg leveranser till OEM Automatic. Bolaget har införlivats i OEM Automatic. Förvärvet bedöms ha ringa påverkan på 2007 års resultat.

OEM International AB har förvärvat samtliga andelar i MPX Elektra ApS i Danmark med tillträde 1 september 2007.

MPX Elektra ApS marknadsför ett brett sortiment av industribatterier till den danska marknaden och omsätter ca 14 MDKR med ett resultat på ca 0,8 MDKR. Köpeskillingen uppgår till 4 MDKR varav 3,5 MDKR är övervärden.

Viktiga bedömningar

Följande viktiga redovisningsmässiga bedömningar har gjorts:

Avyttring verksamhet

Vid beräkning av resultat avseende avyttrade verksamheter 2006 har reservering gjorts med 3 MSEK. Sista betalningen enligt avtal uppgående till 11,4 MSEK skall ske den 31 december 2007. Avtalet innehåller bl.a. garantier för kundfordringar och reklamationer.

Nedskrivningsprövning av goodwill

Vid bedömning av nedskrivningsbehov på goodwill, har beräkning av kassagenererande enheters återvinningsvärde gjorts. Bedömningen är att inga rimliga förändringar i de viktigaste antagandena leder till att det beräknade återvinningsvärdena för enheterna blir lägre än de redovisade värdena.

Värdering övriga immateriella tillgångar

Övriga immateriella anläggningstillgångar består av värden uppkomna vid förvärv. De aktuella leverantörsrelationerna har fortsatt utvecklats positivt vilket gör att det inte föreligger något nedskrivningsbehov. De aktuella kundrelationerna består av etablering på ny marknad och dessa skrivs av under en femårsperiod.

Nästa rapportdatum

Bokslutskommuniké för helåret 2007 publiceras den 22 februari 2008.

OEM AUTOMATIC



Komponenter för industriell automation

- Omsättning 592 (508) MSEK
- Rörelseresultat 75,9 (67,9) MSEK

Efterfrågan är fortsatt stark och både utländska och svenska verksamheter utvecklas väl. Omsättningen ökade med 17 % och rörelseresultatet med 12 %. Förfärdade Crouzet AB är nu fullt integrerat i verksamheten och integration pågår av nyförfärdade MPX Electra ApS. Bägge förvärven har positiv påverkan på årets omsättning medan årets resultat påverkas marginellt.

OEM ELECTRONICS




Apparat- och kretskortskomponenter, EMC och mikrovågs-komponenter

- Omsättning 208 (233) MSEK
- Rörelseresultat 11,4 (15,4) MSEK

Omsättningen minskade med 11 % vilket gav en resultatförsämring jämfört med föregående år. Omsättningsminskningen är koncentrerad till den svenska verksamheten. Åtgärder har genomförts för att anpassa kostnadsmassan till en lägre omsättning men dessa kommer inte få fullt genomslag förrän nästa år.

CYNCRONA



Produktionsutrustningar och insatsvaror för elektronikproduktion.

- Omsättning 112 (169) MSEK
- Rörelseresultat -2,2 (6,8) MSEK

Avsaknad av större maskinaffärer gör att omsättningen minskade med 34 % vilket ger ett negativt resultat för årets tre första kvartal. Cyncrona har under tredje kvartalet haft en bättre orderingång vilket gjort att orderstocken ökat med 19 MSEK. Åtgärder har genomförts för att anpassa kostnadsmassan till en lägre omsättning men dessa kommer inte få fullt genomslag förrän nästa år.

DEVELOPMENT



Kullager, tätningar, linjärenheter, motorer och transmissioner

- Omsättning 166 (156) MSEK
- Rörelseresultat 13,2 (11,5) MSEK

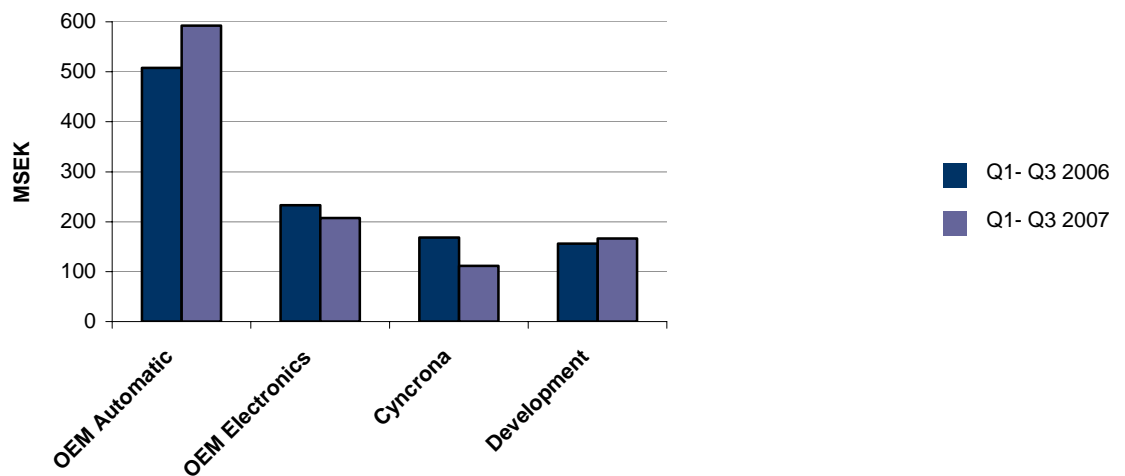
En god efterfrågan gjorde att omsättningen ökade med 6 % och rörelseresultatet med 15 %. Åtgärder för att förbättra marginalerna har lett till att resultatet ökat mer än omsättningen.



OMSÄTTNING & RESULTAT PER BOLAGSGRUPP

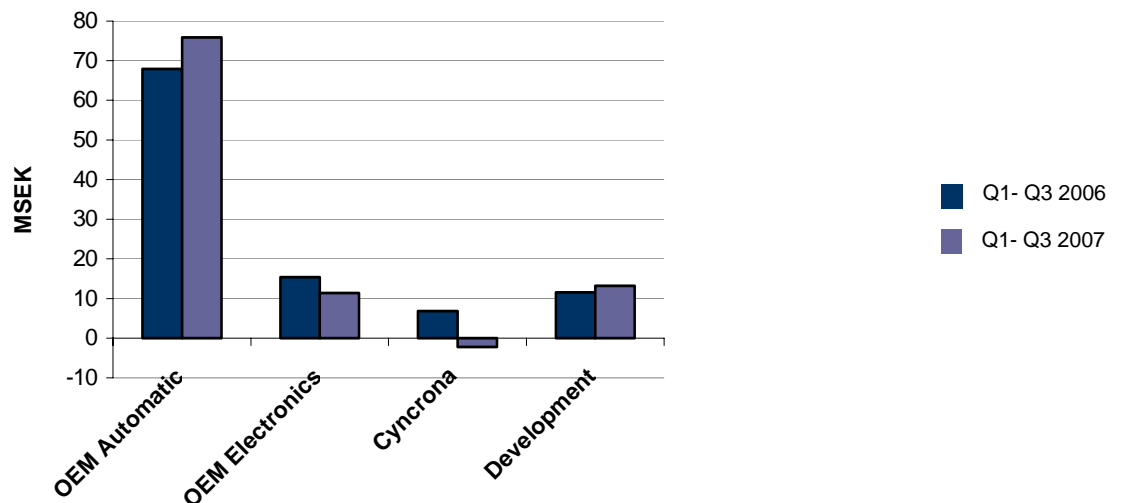
Nettoomsättning (MSEK)

	Jan-sept 2007	Jan-sept 2006	Q3 2007	Q2 2007	Q1 2007	Q4 2006	Q3 2006	Rullande 12 mån	Helår 2006
OEM Automatic	592,2	507,9	187,3	197,5	207,4	189,9	161,8	782,1	697,8
OEM Electronics	207,5	233,0	64,7	69,8	73,0	73,6	69,9	281,1	306,6
Cyncrona	111,7	168,6	28,1	31,1	52,5	76,0	59,5	187,7	244,6
Development	166,2	156,4	47,9	56,3	62,0	56,4	46,5	222,6	212,8
Övrig verksamhet/eliminering	-12,6	-8,1	-5,9	-0,3	-6,4	-3,3	-2,9	-15,9	-13,9
Totalt	1 065,0	1 057,8	322,1	354,4	388,5	392,6	334,8	1 457,6	1 447,9



Rörelseresultat (MSEK)

	Jan-sept 2007	Jan-sept 2006	Q3 2007	Q2 2007	Q1 2007	Q4 2006	Q3 2006	Rullande 12 mån	Helår 2006
OEM Automatic	75,9	67,9	25,1	22,5	28,3	23,1	22,4	99,0	91,0
OEM Electronics	11,4	15,4	4,6	2,3	4,5	3,4	5,5	14,8	18,8
Cyncrona	-2,2	6,8	-3,1	-1,4	2,3	7,4	2,6	5,2	14,2
Development	13,2	11,5	4,9	2,2	6,1	1,5	3,0	14,7	13,0
Övrig verksamhet/eliminering	6,3	-8,3	-1,6	-2,8	10,7	-2,0	-3,2	4,3	-10,3
Totalt	104,6	93,3	29,9	22,8	51,9	33,4	30,3	138,0	126,7



**KONCERNENS RESULTATRÄKNING (MSEK)**

	Jan-sept 2007	Jan-sept 2006	Q 3 2007	Q 2 2007	Q1 2007	Q4 2006	Q3 2006	Rullande 12 mån	Helår 2006
Nettoomsättning	1 065,0	1 057,8	322,1	354,4	388,5	392,6	334,8	1 457,6	1 447,9
Övriga rörelseintäkter	13,2	0,0	0,0	0,0	13,2	2,5	0,0	15,7	2,5
Rörelsens kostnader	-962,1	-955,1	-288,3	-327,5	-346,3	-357,6	-301,4	-1 319,7	-1 310,2
Avskrivningar	-11,5	-9,4	-3,9	-4,1	-3,5	-4,1	-3,1	-15,6	-13,5
Rörelseresultat	104,6	93,3	29,9	22,8	51,9	33,4	30,3	138,0	126,7
Andelar i intressebolag	0,0	0,9	0,0	0,0	0,0	0,1	0,1	0,1	1,0
Finansnetto	1,4	-0,2	-0,6	1,5	0,5	0,0	-0,6	1,4	-0,2
Resultat före skatt	106,0	94,0	29,3	24,3	52,4	33,5	29,8	139,5	127,5
Skatt	-31,2	-26,7	-8,6	-7,3	-15,3	-10,0	-8,8	-41,2	-36,7
Resultat från kvarvarande verksamhet	74,8	67,3	20,7	17,0	37,1	23,5	21,0	98,3	90,8
Resultat från avvecklad verksamhet	0,0	9,0	0,0	0,0	0,0	81,8	2,6	81,8	90,8
Årets resultat	74,8	76,3	20,7	17,0	37,1	105,3	23,6	180,1	181,6
Vinst per aktie före utspädning, kr	3,23	3,29	0,89	0,73	1,60	4,54	1,02	7,76	7,84
Vinst per aktie efter utspädning, kr	3,23	3,28	0,89	0,73	1,60	4,54	1,01	7,76	7,81
*Vinst per aktie före utspädning, kr	3,23	2,92	0,89	0,73	1,60	1,00	0,94	4,22	3,92
*Vinst per aktie efter utspädning, kr	3,23	2,90	0,89	0,73	1,60	1,00	0,94	4,22	3,90

*kvarvarande verksamhet

KONCERNENS BALANSRÄKNING (MSEK)

	2007-09-30	2006-09-30	2006-12-31
Tillgångar			
Immateriella anläggningstillgångar	23,6	25,8	20,5
Materiella anläggningstillgångar	142,3	152,3	139,6
Finansiella anläggningstillgångar	1,5	8,1	7,4
Uppskjuten skattefordran	4,1	5,5	3,9
Varulager	220,7	213,8	214,6
Kortfristiga fordringar	251,9	276,4	279,2
Likvida medel	128,2	52,2	288,5
Eget kapital och skulder			
Eget kapital	498,1	424,7	640,7
Långfristiga skulder, räntebärande	9,7	9,0	9,3
Uppskjuten skatteskuld	27,3	23,3	26,6
Kortfristiga skulder, räntebärande	58,6	72,9	56,0
Kortfristiga skulder, ej räntebärande	178,6	204,2	221,1
Balansomslutning	772,3	734,1	953,7



KONCERNENS FÖRÄNDRINGAR AV EGET KAPITAL (MSEK)

	2007-09-30	2006-09-30	2006-12-31
Vid årets början	640,7	477,9	477,9
Återköp egna aktier	-	-74,6	38,8
Lämnad utdelning	-65,6	-53,0	-53,0
Inlösen aktier	-154,5	-	-
Periodens resultat	74,8	76,3	181,6
Årets omräkningsdifferens	2,7	-1,9	-4,6
Vid periodens slut	498,1	424,7	640,7

KASSAFLÖDESANALYS (MSEK)

	Jan-sept 2007	Jan-sept 2006	Q3 2007	Q2 2007	Q1 2007	Q4 2006	Q3 2006	Rullande 12 mån	Helår 2006
Kassaflöde från den									
löpande verksamheten	70,1	73,2	20,6	10,2	39,3	24,8	29,6	94,9	98,0
Förändring av rörelsekapital	-57,0	-22,4	-15,5	-2,3	-39,2	37,8	-15,1	-19,2	15,4
Kassaflöde före									
investeringar	13,1	50,8	5,1	7,9	0,1	62,6	14,5	75,7	113,4
Investeringar	40,1	-46,6	-10,1	-7,1	57,3	78,5	-10,1	118,6	31,9
Kassaflöde efter									
investeringar	53,2	4,2	-5,0	0,8	57,4	141,1	4,4	194,3	145,3
Kassaflöde från									
finansieringsverksamheten									
- Förändring av skuld	3,0	26,0	-6,7	1,3	8,4	-16,6	19,9	-13,6	9,4
- Utbetald utdelning	-65,6	-53,0	0,0	-65,6	0,0	0,0	0,0	-65,6	-53,0
- Inlösen aktier	-154,5	0,0	0,0	-154,5	0,0	0,0	0,0	-154,5	0,0
- Återköp egna aktier	0,0	-74,6	0,0	0,0	0,0	113,4	-25,0	113,4	38,8
Kassaflöde	-163,9	-97,4	-11,7	-218,0	65,8	237,9	-0,7	74,0	140,5

NYCKELTAL

	Jan-sept 2007	Jan-sept 2006	Q3 2007	Q2 2007	Q1 2007	Q4 2006	Q3 2006	Rullande 12 mån	Helår 2006
Räntabilitet på eget kapital, %	13,1	17,5	4,2	2,9	5,6	19,8	5,6	39,0	32,5
* Räntabilitet på sysselsatt kapital, %	17,2	19,3	5,8	3,5	7,3	5,6	6,3	26,7	21,2
* Räntabilitet på totalt kapital, %	12,7	12,9	4,2	2,6	5,5	4,0	4,2	19,0	15,2
Soliditet	64,5	57,9							67,2
Vinst per aktie före utspädning, kr	3,23	3,29	0,89	0,73	1,60	4,54	1,02	7,76	7,84
Vinst per aktie efter utspädning, kr	3,23	3,28	0,89	0,73	1,60	4,54	1,01	7,76	7,81
Eget kapital per aktie, kr	21,50	18,33							27,65
Genomsnittligt antal aktier (tusental)	23 169	23 169	23 169	23 169	23 169	23 169	23 169	23 169	23 169
Genomsnittligt antal aktier efter utspädning (tusental)	23 169	23 289	23 169	23 169	23 169	23 208	23 289	23 179	23 269
* Rörelsemarginal, %	10,9	9,7	10,5	7,6	13,4	9,5	10,0	10,5	9,7
* Tillväxt i omsättning, %								3,5	6,0

* Enligt IFRS 5 redovisas avyttrad Hydraulikverksamhet 2006 som avvecklad verksamhet. Markerade nyckeltal gäller kvarvarande verksamheter.

Övriga nyckeltal gäller för den totala verksamheten då balansräkningen för jämförelseperioderna, i enlighet med IFRS 5, inte omräknas.

**MODERBOLAGETS RESULTATRÄKNING (MSEK)**

	Jan-sept 2007	Jan-sept 2006	Q 3 2007	Q 2 2007	Q1 2007	Q4 2006	Q3 2006	Rullande 12 mån	Helår 2006
Nettoomsättning	12,3	12,3	3,9	4,5	3,9	27,2	4,0	39,5	41,3
Övriga rörelseintäkter	0,0	0,0	0,0	0,0	0,0	1,8	0,0	1,8	1,8
Rörelsens kostnader	-30,8	-30,4	-9,1	-11,6	-10,1	-10,5	-9,9	-41,3	-42,6
Avskrivningar	-1,1	-1,4	-0,3	-0,4	-0,4	-0,4	-0,5	-1,5	-1,8
Rörelseresultat	-19,6	-19,5	-5,5	-7,5	-6,6	18,1	-6,4	-1,5	-1,3
Resultat från andelar i koncernföretag	42,0	0,0	2,0	40,0	0,0	104,2	0,0	146,2	104,2
Resultat från andelar i intresseföretag	0,0	1,0	0,0	0,0	0,0	0,0	0,0	0,0	1,0
Finansnetto	2,9	1,9	0,4	1,5	1,0	0,2	0,5	3,1	2,0
Resultat före boksluts- dispositioner och skatt	25,3	-16,6	-3,1	34,0	-5,6	122,5	-5,9	147,8	105,9
Bokslutsdispositioner						-14,5		-14,5	-14,5
Resultat före skatt	25,3	-16,6	-3,1	34,0	-5,6	108,0	-5,9	133,3	91,4
Skatt	4,1	5,3	0,8	1,7	1,6	-1,1	1,7	3,0	3,7
Resultat	29,4	-11,3	-2,3	35,7	-4,0	106,9	-4,2	136,3	95,1

MODERBOLAGETS BALANSRÄKNING (MSEK)

	2007-09-30	2006-09-30	2006-12-31
Tillgångar			
Materiella anläggningstillgångar	20,4	21,2	21,0
Finansiella anläggningstillgångar	199,2	208,6	189,1
Kortfristiga fordringar	163,4	153,9	245,5
Likvida medel	70,4	0,0	220,8
Eget kapital och skulder			
Eget kapital	238,6	166,5	429,4
Obeskattade reserver	37,5	23,0	37,5
Uppskjuten skatteskuld	1,8	1,8	1,7
Kortfristiga skulder, räntebärande	0,0	21,2	0,0
Kortfristiga skulder, ej räntebärande	175,5	171,2	207,8
Balansomslutning	453,4	383,7	676,4



Tranås den 26 oktober 2007

OEM INTERNATIONAL AB (PUBL)

Jörgen Zahlin
VD och Koncernchef

Denna delårsrapport har inte varit föremål för granskning av OEM International ABs revisor.

För kompletterande information kontakta VD Jörgen Zahlin 075-242 40 22 eller ekonomidirektör Jan Cnattingius 075-242 40 03

OEM International med huvudkontor i Tranås består av 23 rörelsedrivande enheter i tio länder. Koncernen verkar inom teknikhandel i norra Europa. Enkelt beskrivet verkar OEM som ett alternativ för tillverkare att sälja genom egna bolag.

OEM INTERNATIONAL AB (publ), org. nr 556184-6691

Huvudkontor: Dalagatan 4
Box 1009, S-573 28 TRANÅS
Tel + 46-75-242 40 00

www.oem.se