

Bokslutskommuniké

2015



Fjärde kvartalet

- > Nettoomsättningen ökade under fjärde kvartalet med 17 procent till 1 758 Mkr (1 504). I lokala valutor ökade nettoomsättningen med 7 procent
- > Rörelseresultatet ökade till 231 Mkr (199), vilket motsvarar en rörelsemarginal på 13,1 procent (13,2)
- > Resultatet efter skatt uppgick till 176 Mkr (156)
- > Resultatet per aktie uppgick till 2,54 kr (2,24)
- > Styrelsen föreslår att ingen utdelning skall utgå avseende räkenskapsåret 2015 (0,31 kr)

Januari – december

- > Nettoomsättningen ökade under perioden med 22 procent till 6 635 Mkr (5 450). I lokala valutor ökade nettoomsättningen med 5 procent
- > Rörelseresultatet ökade till 881 Mkr (715), vilket motsvarar en rörelsemarginal på 13,3 procent (13,1)
- > Resultatet efter skatt uppgick till 652 Mkr (539)
- > Resultatet per aktie uppgick till 9,39 kr (7,76)

VD-kommentar

För helåret ökade försäljningen med 22 procent. 2015 har varit ett utmanande år på flera viktiga regionala marknader. Ekonomisk och politisk oro i framför allt större tillväxtländer i Asien, Sydamerika och Östeuropa har haft en negativ påverkan på försäljningen. Samtidigt återhämtade sig ett flertal länder i södra Asien och Mellanöstern visade en fortsatt god utveckling. Valutaeffekter mot framförallt USD har haft en positiv påverkan på omsättningen under hela året. För kvartalet ökade försäljningen med 17 procent.

Axis har haft en bibehållt hög innovationstakt. Under året stärktes erbjudandet med både nya innovativa nätverkskameror, och med fortsatta satsningar för att ta ett allt större ansvar för den totala säkerhetslösningen. Portföljen har breddats med nya produktkategorier, uppdaterade versioner av våra mjukvarulösningar samt säkerhetskameror för samtliga marknadssegment. Genom att ta ett större ansvar för det kompletta systemet stärker vi ytterligare vår position gentemot partner och slutkunder.

Under året förvärvade Canon cirka 85 % av aktierna i Axis. En stark och långsiktig huvudägare ger oss möjligheterna att ytterligare stärka Axis konkurrenskraft genom ökad tillgång till ledande kunskap och teknologi. Processen har under året utvecklats i den riktning vi initialt kommunicerade.

Axis fortsätter att verka som ett självständigt bolag med bibehållet fokus på att stärka den egna verksamheten och arbeta med sikte på tydligt satta mål. Vi har även under året beslutat att bygga ett nytt huvudkontor i Lund.

Under 2015 ökade antalet anställda med 198 nya personer världen över. Totalt uppgick antalet anställda till 2 139 personer vid årets slut. Under året har vi också etablerat nya lokala kontor i bland annat Kenya, Macau och Irland.

Vi ser ingen anledning att förändra vår syn på den underliggande efterfrågan när vi nu går in i 2016. Axis kommer fortsätta driva utvecklingen och skapa nya möjligheter genom partnerskap och expansion. För att lyckas med detta fortsätter vi att investera i innovation och engagerade medarbetare, öka närvaron på tillväxtmarknader samt effektivisera organisationen i takt med att vi växer.



Ray Mauritsson, Verkställande direktör

Om Axis Communications Axis erbjuder intelligenta säkerhetslösningar som möjliggör för en smartare och säkrare värld. Som marknadsledare inom nätverksvideo driver Axis branschutvecklingen genom att kontinuerligt lansera innovativa nätverksprodukter, baserade på öppna plattformar, som adderar ökat kundvärde och distribueras i ett globalt partnersnätverk. Axis har långsiktiga relationer med partner och erbjuder dem kunskap och banbrytande nätverksprodukter på befintliga och nya marknader. Axis har över 2 000 engagerade anställda i över 40 länder runt om i världen och arbetar med ett nätverk av fler än 75 000 partner i 179 länder. Axis är ett svenskt företag som grundades 1984 och är noterat på NASDAQ Stockholm (AXIS). Mer information om Axis finns på www.axis.com.





Händelser under fjärde kvartalet

Bibehållen hög innovationstakt

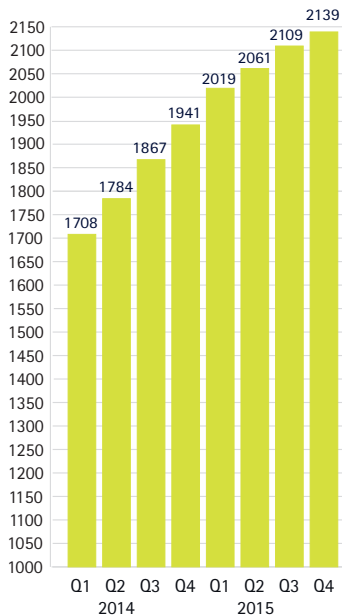
I oktober utökades Axis populära M30-serie med AXIS M3037-PVE, en vandalsäker mini-domekamera med inbyggd mikrofon och högtalare. Kameran är idealisk för installationer som kräver ljudkommunikation, såsom entréer till hotell, butiker eller kontor. AXIS Q6128-E presenterades under november och förenar högsta prestanda med prisbelönt design och 4k-upplösning. Utrustad med Axis Sharpdome-teknik kan kameran täcka stora områden. Den höga bildkvaliteten, kombinerat med funktionalitet för bildstabilisering och rörelsedetektion, gör den idealisk för en rad olika tillämpningar, såsom köpcentra, parkeringsplatser och sportarenor. Under kvartalet lanserades också AXIS Q1941-E, Axis första värmekamera som stöder både elektronisk bildstabilisering och Axis Zipstream. Kameran lämpar sig väl för skalskydd och övervakning av större områden.



Fortsatt tillväxt och expansion under 2015

Antalet anställda ökade med 30 personer under det fjärde kvartalet. För helåret 2015 ökade antalet medarbetare med 198 personer, en ökning med 10 procent. Behovet av kvalificerade medarbetare inom framför allt forskning och utveckling samt den globala säljorganisationen är fortsatt stort. I oktober invigdes Axis Experience Center vid kontoret i Irvine, Kalifornien. Det nybyggda centret omfattar demonstrationsavdelning, utbildningscenter och testlokal för partner och kunder.

Antal anställda

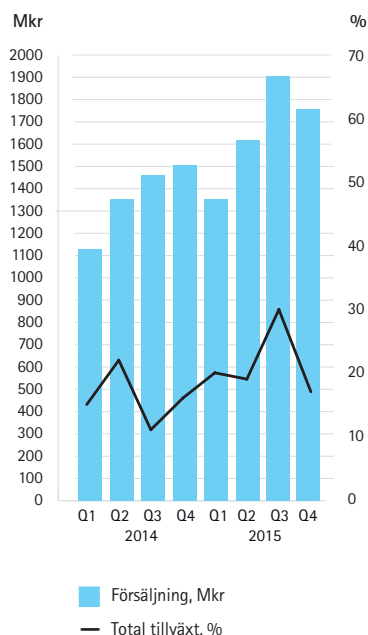


Ett flertal priser och utmärkelser

I oktober rankades Axis som en av de 50 bästa arbetsplatserna i Great Place to Works årliga ranking av amerikanska arbetsplatser. Det är andra året i rad som Axis får mottaga utmärkelsen inom kategorin små och medelstora företag. I November vann Axis Zipstream-teknologi utmärkelsen "The Australian Security Industry Award for Excellence" av The Australian Security Industry Association Limited (ASIAL) i kategorin "CCTV Product of the Year".

Kommentarer till resultat- och balansräkning

Försäljning



Nettoomsättning

Fjärde kvartalet

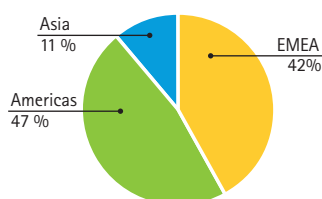
Nettoomsättningen för fjärde kvartalet uppgick till 1 758 Mkr (1 504), vilket var en ökning med 17 procent. I lokal valuta var tillväxten 7 procent. Valutaeffekter påverkade omsättningen positivt med 149 Mkr.

Region EMEAs försäljning uppgick under fjärde kvartalet till 740 Mkr (596), motsvarande en tillväxt på 24 procent. I lokal valuta uppgick tillväxten till 21 procent. Det oroliga politiska läget i Ryssland och Ukraina fortsätter att ha en negativ påverkan på försäljningen i östra Europa. I Mellanöstern är utvecklingen fortsatt stark. Marknaderna i centrala och norra Europa visar stabil försäljning.

Region Americas försäljning uppgick för fjärde kvartalet till 832 Mkr (693), motsvarande en tillväxt på 20 procent. I lokal valuta uppgick tillväxten till 5 procent. Axis har en fortsatt stark position i regionen och den underliggande efterfrågan ligger på en stabil nivå.

Region Asias försäljning uppgick för fjärde kvartalet till 187 Mkr (215), motsvarande en negativ tillväxt på -13 procent. I lokal valuta var tillväxten negativ med -24 procent. En svag utveckling i framför allt Kina har haft en stor inverkan på försäljningen.

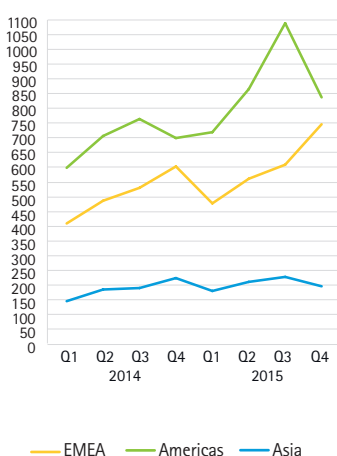
Försäljning per region Q4 2015



Helår 2015

Nettoomsättningen för året uppgick till 6 635 Mkr (5 450), en ökning med 22 procent i svenska kronor och 5 procent i lokal valuta. Valutaeffekter, främst från USD, påverkade omsättningen för året positivt med 899 Mkr. Utvecklingen varierar mellan de olika regionerna. Region Americas, som fortsatt utgör omkring 50 procent av den totala försäljningen, visade en försäljningstillväxt på 4 procent i lokala valutor. I region EMEA ökade försäljningen med 12 procent i lokala valutor. Försäljningen i region Asia minskade under 2015 med 9 procent i lokala valutor.

Försäljning per region, Mkr



Fakturering per produktgrupp (Mkr)	Q4 2015	Q4 2014	Helår 2015	Helår 2014
Video	1 738,8	1 496,2	6 579,4	5 429,7
Övrigt	19,6	7,6	55,3	20,0
TOTALT	1 758,4	1 503,8	6 634,7	5 449,7

Fakturering per region (Mkr)	Q4 2015	Q4 2014	Helår 2015	Helår 2014
EMEA	739,5	596,1	2 366,3	1 999,2
Americas	832,0	692,7	3 489,7	2 742,7
Asia	186,9	215,0	778,7	707,8
TOTALT	1 758,4	1 503,8	6 634,7	5 449,7



Resultat

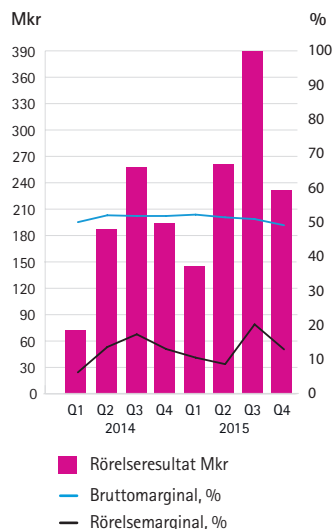
Fjärde kvartalet

För fjärde kvartalet uppgick rörelseresultatet till 231 Mkr (199), vilket motsvarade en rörelsemarginal på 13,1 procent (13,2). Bruttomarginalen uppgick i fjärde kvartalet till 49,3 procent (52,2). Resultatet före skatt blev 231 Mkr (203). Resultatet efter skatt uppgick till 176 Mkr (156). Valutakursförändringar påverkade rörelseresultatet negativt med -43 Mkr, jämfört med motsvarande period föregående år.

Helår 2015

Koncernens rörelseresultat uppgick under året till 881 Mkr (715), vilket motsvarar en rörelsemarginal på 13,3 procent (13,1). Bruttomarginalen uppgick till 50,8 procent (51,8). Resultatet före skatt var 881 Mkr (714) och resultatet efter skatt 652 Mkr (539). Valutakursförändringar påverkade rörelseresultatet positivt med 28 Mkr, jämfört med föregående år.

Rörelseresultat



Resultaträkning i sammandrag (Mkr)	Q4 2015	Q4 2014	Helår 2015	Helår 2014
Nettoomsättning	1 758,4	1 503,8	6 634,7	5 449,7
Bruttovinst	867,1	784,4	3 372,5	2 822,0
Bruttomarginal, %	49,3	52,2	50,8	51,8
Rörelseresultat	231,2	199,2	881,2	715,4
Rörelsemarginal, %	13,1	13,2	13,3	13,1
Resultat före skatt	231,1	202,9	880,5	713,9

Kassaflöde, investeringar och finansiell ställning

Kassaflödet från den löpande verksamheten uppgick för helåret till 803 Mkr (601). Nettoinvesteringarna uppgick till 181 Mkr (142), varav aktiverade utvecklingskostnader uppgick till 69 Mkr (52). Axis hade vid årsskiftet 1 016 Mkr (415) i likvida medel samt icke utnyttjade lånefaciliteter om 50 Mkr (1 000). Därmed disponerade bolaget totalt 1066 Mkr (1 415) per den 31 december 2015.

Eget kapital

Koncernens eget kapital uppgick till 1 742 Mkr (1 097). Totalt antal aktier vid årets slut var 69 461 250 (69 461 250). Axis har inga utestående optionsprogram. Koncernens soliditet var 58,1 procent (49,7) per den 31 december 2015.

(Mkr)	Aktiekapital	Övrigt tillskjutet kapital	Andra reserver	Balanserad vinst	Summa eget kapital
Ingående balans 2014-01-01	0,7	279,2	-18,5	675,5	936,9
Summa totalresultat för perioden	-	-	2,9	539,3	542,2
Utdelning	-	-	-	-382,0	-382,0
Utgående balans 2014-12-31	0,7	279,2	-15,6	832,8	1 097,1
Ingående balans 2015-01-01	0,7	279,2	-15,6	832,8	1 097,1
Summa totalresultat för perioden	-	-	13,8	652,1	665,9
Utdelning	-	-	-	-21,5	-21,5
Utgående balans 2015-12-31	0,7	279,2	-1,8	1 463,4	1 741,5

Moderbolaget

Moderbolagets verksamhet är främst inriktad på koncerngemensam förvaltning. Moderbolaget har inga anställda. Under perioden uppgick omsättningen till 108 Mkr (101) och rörelseresultatet till -2 Mkr (58). Vid periodens utgång uppgick likvida medel till 578 Mkr (114) och upplåningen var 0 Mkr (0). Inga investeringar har gjorts under perioden.



Utsikter

Aktiviteten på marknaden och tillströmningen av nya projekt gör att Axis syn på marknadens nuvarande tillväxttakt är oförändrad. En viktig faktor för fortsatt stark tillväxt är ökad penetration i installationer för mindre system samt på tillväxtmarknader. För att möta efterfrågan på marknaden samt behålla positionen som marknadsledande leverantör av nätverksbaserade videolösningar kommer Axis att fortsätta utveckla och lansera ett stort antal innovativa produkter, vidareutveckla partnernätverket, rekrytera mer personal samt fortsätta expandera globalt.

Övrigt

Risker och osäkerhetsfaktorer

I Axis verksamhet finns ytterligare ett antal risker och osäkerhetsfaktorer, vilka omnämns i årsredovisningen för 2014. Inga väsentliga nya risker har tillkommit under 2015.

Redovisningsprinciper

Denna delårsrapport är upprättad i enlighet med årsredovisningslagen samt IAS 34, Delårsrapportering. För information om tillämpade redovisningsprinciper hänvisas till årsredovisningen för 2014. Redovisningsprinciperna är oförändrade jämfört med de som tillämpades 2014.

Årsstämma

Axis årsstämma kommer att äga rum den 13 april 2016 kl 17.00 i Lund. Lokal meddelas inom kort.

Axis aktie

Bolagets aktie är noterad på Nasdaq Stockholm AB på listan Large Cap under symbolen AXIS. Axis aktie hade en omsättning under perioden januari–december 2015 på 37 716 134 aktier, vilket gav en genomsnittlig omsättning på 150 263 aktier per börsdag till ett värde av 47 945 040 SEK. Snittkurs för aktien under perioden var 324,0 SEK.

Utdelning

Axis majoritetsägare Canon Inc har informerat bolagets styrelse om att Canon Inc vid årsstämman 2016 kommer att rösta för att någon utdelning till aktieägarna inte skall ske. Mot bakgrund av denna information har Axis styrelse och Verkställande direktör beslutat att inte föreslå någon utdelning vid årsstämman 2016 samt att de till årsstämmans förfogande stående vinstmedlen skall balanseras i ny räkning.

Rapporttillfällen

Under verksamhetsåret 2016 kommer Axis att rapportera vid följande tillfällen:

Tremånadersrapport: 14 april

Halvårsrapport: 12 juli

Niomånadersrapport: 20 oktober

Lund den 26 januari 2016

Ray Mauritsson
Verkställande direktör



Granskningsrapport

Revisors rapport över översiktlig granskning av finansiell delårsinformation i sammandrag (delårsrapport) upprättad i enlighet med IAS 34 och 9 kap. årsredovisningslagen.

Inledning

Vi har utfört en översiktlig granskning av delårsrapporten för Axis AB (publ) för perioden 1 januari till 31 december 2015. Det är styrelsen och verkställande direktören som har ansvaret för att upprätta och presentera denna finansiella delårsinformation i enlighet med IAS 34 och årsredovisningslagen. Vårt ansvar är att uttala en slutsats om denna finansiella delårsinformation grundad på vår översiktliga granskning.

Den översiktliga granskningens inriktning och omfattning

Vi har utfört vår översiktliga granskning i enlighet med International Standard on Review Engagements ISRE 2410 Översiktlig granskning av finansiell delårsinformation utförd av företagets valda revisor. En översiktlig granskning består av att göra förfrågningar, i första hand till personer som är ansvariga för finansiella frågor och redovisningsfrågor, att utföra analytisk granskning och att vidta andra översiktliga granskningsåtgärder. En översiktlig granskning har en annan inriktning och en betydligt mindre omfattning jämfört med den inriktning och omfattning som en revision enligt ISA och god revisionssed i övrigt har. De granskningsåtgärder som vidtas vid en översiktlig granskning gör det inte möjligt för oss att skaffa oss en sådan säkerhet att vi blir medvetna om alla viktiga omständigheter som skulle kunna ha blivit identifierade om en revision utförts. Den uttalade slutsatsen grundad på en översiktlig granskning har därför inte den säkerhet som en uttalad slutsats grundad på en revision har.

Slutsats

Grundat på vår översiktliga granskning har det inte kommit fram några omständigheter som ger oss anledning att anse att delårsrapporten inte, i allt väsentligt, är upprättad för koncernens del i enlighet med IAS 34 och årsredovisningslagen samt för moderbolagets del i enlighet med årsredovisningslagen.

Lund den 26 januari 2016
PricewaterhouseCoopers AB

Ola Bjärehäll
Auktoriserad revisor
Huvudansvarig revisor

Koncernens totalresultat

(Mkr)	Q4 2015	Q4 2014	Helår 2015	Helår 2014
Nettoomsättning	1 758,4	1 503,8	6 634,7	5 449,7
Kostnad för sålda varor och tjänster	-891,3	-719,4	-3 262,2	-2 627,7
Bruttovinst	867,1	784,4	3 372,5	2 822,0
Andra intäkter och värdeförändringar	-6,8	-11,7	-32,6	-1,6
Försäljnings- och marknadsföringskostnader	-305,6	-278,5	-1 180,8	-1 019,6
Administrationskostnader	-61,8	-61,7	-292,2	-226,7
Forsknings- och utvecklingskostnader	-261,7	-233,3	-985,7	-858,7
Rörelseresultat *	231,2	199,2	881,2	715,4
Finansnetto	-0,1	3,7	-0,7	-1,5
Resultat före skatt	231,1	202,9	880,5	713,9
Skatt	-54,9	-47,2	-228,4	-174,6
Periodens resultat	176,2	155,7	652,1	539,3
Övrigt totalresultat				
Poster som senare kan komma att omföras till resultaträkningen				
Valutakursdifferenser	-6,6	2,4	13,8	2,9
Övrigt totalresultat för perioden, netto efter skatt	-6,6	2,4	13,8	2,9
Summa totalresultat för perioden	169,6	158,1	665,9	542,2
Summa totalresultat hänförligt till:				
Moderbolagets aktieägare	169,6	158,1	665,9	542,2
Periodens resultat per aktie, kr	2,54	2,24	9,39	7,76
Antal aktier, genomsnitt, tusental	69 461	69 461	69 461	69 461

*Nettoeffekter av valutaförändringar i underliggande fordringar och skulder i utländsk valuta har påverkat rörelseresultatet negativt med 7 Mkr (negativt 8 Mkr) för fjärde kvartalet och negativt med 33 Mkr (negativt 2 Mkr) för helåret 2015.

Koncernens kassaflödesanalys

(Mkr)	Q4 2015	Q4 2014	Helår 2015	Helår 2014
Kassaflöde från den löpande verksamheten före förändring av rörelsekapital	239,1	199,5	860,1	689,2
Förändring av rörelsekapital	51,6	-179,8	-56,9	-88,7
Kassaflöde från den löpande verksamheten	290,7	19,7	803,2	600,5
Kassaflöde från investeringsverksamheten	-48,5	-37,5	-180,5	-141,6
Kassaflöde från finansieringsverksamheten	0,0	0,0	-21,5	-382,0
Periodens kassaflöde	242,2	-17,8	601,2	76,9
Likvida medel vid periodens början	773,6	432,4	414,6	337,7
Likvida medel vid periodens slut	1 015,8	414,6	1 015,8	414,6

Koncernens balansräkning

(Mkr)	2015-12-31	2014-12-31
Anläggningstillgångar	414,1	338,3
Varulager	1 022,2	722,3
Kundfordringar*	423,0	636,5
Övriga fordringar	124,4	95,0
Likvida medel	1 015,8	414,6
Summa	2 999,5	2 206,7
Eget kapital	1 741,5	1 097,1
Långfristiga skulder	243,4	187,4
Leverantörsskulder	532,9	474,1
Övriga kortfristiga skulder	481,7	448,1
Summa	2 999,5	2 206,7

*I posten ingår fordringar på kontraktstillverkare med 6 Mkr (119 Mkr).

Nyckeltal

	Q4 2015	Q4 2014	Helår 2015	Helår 2014
Nettoomsättningstillväxt (%)	16,9	15,8	21,7	15,5
Bruttomarginal (%)	49,3	52,2	50,8	51,8
Rörelsemarginal (%)	13,1	13,2	13,3	13,1
Vinstmarginal (%)	13,1	13,5	13,3	13,1
Avskrivningar (Mkr) *	103,6	72,0	103,6	72,0
Eget kapital (Mkr)	1 742	1 097	1 742	1 097
Sysselsatt kapital (Mkr) ***	1 742	1 097	1 742	1 097
Räntebärande skulder (Mkr)	0	0	0	0
Netto räntebärande skulder/nettofordran (Mkr) **	1 016	415	1 016	415
Balansomslutning (Mkr)	3 000	2 207	3 000	2 207
Avkastning på sysselsatt kapital (%) *	62,1	70,5	62,1	70,5
Avkastning på totalt kapital (%) *	33,9	34,6	33,9	34,6
Avkastning på eget kapital (%) *	48,4	54,8	48,4	54,8
Räntetäckningsgrad (ggr) *	801,5	224,1	801,5	224,1
Soliditet (%)	58,1	49,7	58,1	49,7
Andel riskbärande kapital (%)	64,0	55,8	64,0	55,8
Kapitalomsättningshastighet (ggr)	4,7	5,4	4,7	5,4
Antal anställda (genomsnitt för perioden)	2 137	1 922	2 065	1 797
Omsättning per anställd (Mkr) *	3,1	2,8	3,2	3,0
Rörelseresultat per anställd (Mkr) *	0,4	0,4	0,4	0,4

*Nyckeltalen har i förekommande fall omräknats till rullande 12 månadersvärden.

**Avser nettot av räntebärande fordringar och skulder.

***Jämförelsetalen för sysselsatt kapital och för nyckeltal baserade på sysselsatt kapital har korrigerats.

Data per aktie

	2015-12-31	2014-12-31
Börskurs vid utgången av perioden, kr	343,40	199,60
Utdelning, kr	0,31	5,50
P/E-tal	37	26
Resultat per aktie, kr	9,39	7,76
Antal aktier, tusental	69 461	69 461
Antal utestående aktier, tusental	69 461	69 461

Kvartalsdata

Fakturering per produktgrupp (Tkr)	Q4 2015	Q3 2015	Q2 2015	Q1 2015	Q4 2014	Q3 2014	Q2 2014	Q1 2014	Q4 2013	Q3 2013	Q2 2013	Q1 2013
Video	1 738,8	1 885,5	1 607,6	1 347,5	1 496,2	1 458,3	1 354,0	1 121,2	1 296,6	1 318,8	1 112,8	979,8
Övrigt	19,6	20,2	8,7	6,8	7,6	3,8	0,7	7,9	1,9	3,6	1,6	1,7
TOTALT	1 758,4	1 905,7	1 616,3	1 354,3	1 503,8	1 462,1	1 354,7	1 129,1	1 298,5	1 322,4	1 114,4	981,5

Fakturering per region	Q4 2015	Q3 2015	Q2 2015	Q1 2015	Q4 2014	Q3 2014	Q2 2014	Q1 2014	Q4 2013	Q3 2013	Q2 2013	Q1 2013
EMEA	739,5	602,2	554,2	470,4	596,1	522,9	478,7	401,5	537,1	511,1	362,5	353,4
Americas	832,0	1 084,8	859,9	713,0	692,7	758,2	700,4	591,4	580,0	653,0	617,9	512,9
Asia	186,9	218,7	202,2	170,9	215,0	181,0	175,6	136,2	181,4	158,3	134,0	115,2
TOTALT	1 758,4	1 905,7	1 616,3	1 354,3	1 503,8	1 462,1	1 354,7	1 129,1	1 298,5	1 322,4	1 114,4	981,5

	Q4 2015	Q3 2015	Q2 2015	Q1 2015	Q4 2014	Q3 2014	Q2 2014	Q1 2014	Q4 2013	Q3 2013	Q2 2013	Q1 2013
Nettoomsättningsstillväxt (%)	16,9	30,3	19,3	19,9	15,8	10,6	21,6	15,0	10,1	22,5	6,8	11,4
Bruttovinst (Mkr)	867,1	973,6	821,7	710,1	784,4	760,9	706,9	569,8	660,6	696,2	568,1	505,3
Bruttomarginal (%)	49,3	51,1	50,8	52,4	52,2	52,0	52,2	50,5	50,9	52,6	51,0	51,5
Rörelseresultat (Mkr)	231,2	388,7	116,5	144,8	199,2	256,5	187,6	72,1	166,0	258,4	126,5	89,3
Rörelsemarginal (%)	13,1	20,4	7,2	10,7	13,2	17,5	13,8	6,4	12,8	19,5	11,4	9,1

Moderbolagets resultaträkning

(Mkr)	Helår 2015	Helår 2014
Nettoomsättning	108,3	100,5
Bruttovinst	108,3	100,5
Administrationskostnader	-110,2	-43,0
Rörelseresultat	-1,9	57,5
Finansiella intäkter	0,5	34,9
Finansiella kostnader	-3,2	-37,7
Resultat efter finansiella poster	-4,6	54,7
Bokslutsdispositioner	614,4	478,9
Skatt	-135,1	-111,8
Periodens resultat	474,7	421,8

Moderbolagets balansräkning

(Mkr)	2015-12-31	2014-12-31
Anläggningstillgångar	5,5	7,9
Fordringar hos koncernbolag	1 168,8	984,5
Kundfordringar och andra fordringar	2,3	1,8
Skattefordringar	0,0	0,0
Likvida medel	578,2	113,6
Summa	1 754,8	1 107,8
Eget kapital	876,6	423,4
Obeskattade reserver	843,5	637,9
Skulder till koncernbolag	1,0	0,9
Kortfristiga skulder	33,7	45,6
Summa	1 754,8	1 107,8

För ytterligare information kontakta:

Johan Lundin, Manager, Investor Relations

Mail: ir@axis.com

Tel: 046 - 272 18 00



Axis AB (publ)

Org.nr. 556241-1065

Emdalavägen 14, 223 69 Lund

Tel: 046 272 18 00

www.axis.com

Denna rapport innehåller framtidsinriktad information som baseras på Axisledningens nuvarande förväntningar. Även om ledningen bedömer att förväntningarna som framgår av sådan framtidsinriktad information är rimliga, kan ingen garanti lämnas på att dessa förväntningar kommer att visa sig vara korrekta. Följaktligen kan faktiskt framtida utfall variera väsentligt jämfört med vad som framgår i den framtidsinriktade informationen beroende på bl.a. förändrade förutsättningar avseende ekonomi, marknad och konkurrens, förändringar i lagkrav och andra politiska åtgärder, variationer i valutakurser och andra faktorer.

Informationen är sådan som Axis offentliggör enligt svensk lag om värdepappersmarknad och/eller svensk lag om handel med finansiella instrument. Informationen lämnades för offentliggörande tisdagen den 26 januari 2016 kl. 08.00.