

The logo for Eik Banki P/F, featuring the word "Eik" in white text on a dark grey rectangular background with a thin yellow vertical bar on the right side.

Stock Exchange Announcement

No 22 / 2007
25 October 2007

Roknskaparfráboðan 1.-3. ársfjórðing

1-3 Quarter Report

2007

Eik Banki P/F

Yviri við Strond 2
P. O. Box 34
FO-110 Tórshavn
Faroe Islands

Tel : +298 348000
Fax : +298 348800


BIC/SWIFT: EIKB FO TF

Contact

Chief Managing Director: Marnar Jacobsen
Tel: +298 348571 · E-mail: marnar.jacobsen@eik.fo

Investor Relations

Director and Group CFO: Finn Danberg
Tel: +298 348610 · E-mail: finn.danberg@eik.fo



Innihald

Contents

1.-3. ársfjórðingur í stuttum	04
1-3 Quarter Highlights	
Hövuðstöl fyri Eik samtakið	05
Summary for the Eik Group	
Frágreiðing 1.-3. ársfjórðing	08
Comments 1-3 Quarter Report	
Skjal 1: Roknskapur 1.-3. ársfjórðing	
Appendix 1: 1-3 Quarter Report	

1.-3. ársfjórðingur í stuttum / 1-3 Quarter Highlights

1.-3. ársfjórðingur í stuttum

- Eiginognin við ársbyrjun rentað við 31,1 % p.a. eftir skatt móti 22,6% p.a. árið fyri
- Úrslit eftir skatt pr. partabráv (EPS) 36,9 kr. móti 22,3 kr. árið fyri
- Vinningur pr. útreiðslukrónu var 2,36 kr. móti 2,27 kr. árið fyri
- Úrslit av fíggarpostum óktist við 238,8 mió. kr. til 557,3 mió. kr.
- Útreiðslurnar til starvsfólk og umsiting óktust við 76,6 mió. kr. til 232,3 mió. kr.
- Úrslitið áðrenn skatt var 332,1 mió. kr., ein framgongd uppá 139,8 mió. kr. ella 72,7 %
- Úrslitið eftir skatt var 281,6 mió. kr., ein framgongd uppá 126,4 mió. kr. ella 81,4 %
- Javnin óktist við 9,3 mia. kr. ella 88,2 % og er nú 19,9 mia. kr.
- Innlánini óktust við 6,9 mia. kr. ella 119,5 % og eru nú 12,7 mia. kr.
- Útlánini óktust við 7,1 mia. kr. ella 91,4 % og eru nú 15,0 mia. kr.

1-3 Quarter Highlights

- Return on equity year begin was 31.1 percent p.a. after taxes compared to 22.6 percent p.a. the year before
- Earnings after taxes per share were DKK 36.9, against DKK 22.3 in 2006
- Income/cost ratio was DKK 2.36 against DKK 2.27 in 2006
- Net profit of financial operations increased by DKK 238.8 million to DKK 557.3 million
- Expenses to employees, administration etc. increased by DKK 76.6 million to DKK 232.3 million
- Profit before taxes was DKK 332.1 million, which is an increase of DKK 139.8 million or 72.7 percent
- Net profit was DKK 281.6 million, which is an increase of DKK 126.4 million or 81.4 percent
- The balance increased by DKK 9.3 billion or 88.2 percent. The balance was DKK 19.9 billion
- Deposits increased by DKK 6.9 billion, or 119.5 percent and were DKK 12.7 billion
- Lending increased by DKK 7.1 billion, or 91.4 percent and amounted to DKK 15.0 billion

Høvuðstøl fyri Eik samtakið

Summary for the Eik Group

2007

Hövuðstöl / Summary Rakstur / Profit and Loss Account

Sæmtak / Group	3Q	2Q	1Q	4Q	3Q	1-3Q	1-3Q	
DKK 1.000	2007	2007	2007	2006	2006	2007	2006	2006
Rakstur / Profit and Loss Account								
Rentuinntøkur / Interest income	279.850	182.060	169.559	156.370	121.154	631.468	329.015	485.388
Rentuútreiðslur / Interest expenses	156.406	103.846	84.843	76.148	51.122	345.096	134.278	210.426
Rentuinntøkur netto / Net interest income	123.444	78.214	84.716	80.222	70.032	286.372	194.737	274.962
Ómaksgjöld, provísiðsinntøkur og vinningsbýti v. m. / Fee, commissions and dividend etc.	28.919	51.767	97.032	26.133	20.638	177.719	79.492	105.624
Virðisjavnan av virðisbrøvum og útlendskum gjaldoyra / Market value adjustments of securities and foreign currencies	46.323	22.367	17.654	47.921	9.267	86.345	37.864	85.785
Aðrar vanligar inntøkur / Other operating income	2.718	2.065	2.106	8.625	384	6.890	6.409	15.034
Úrslit av fíggarpostum / Profit on financial operations	201.404	154.413	201.508	162.901	100.321	557.326	318.502	481.405
Útreiðslur til starvsfólk, umsiting og aðrar rakstrarútreiðslur / Staff costs, administrative expenses and other operating expenses	96.435	74.125	61.719	74.195	48.967	232.280	155.715	229.912
Av- og niðurskrivingar og burturleggingar tilsamans Total depreciation, write-downs and provisions for losses	10.291	-841	2.857	-3.128	6.928	12.307	-4.837	-7.965
Úrslit av kapitalþertum í assosieraðum og tilknýttum fyrirtøkum / Income from associated and subsidiary undertakings	0	19.365	-25	23.015	402	19.339	24.684	47.700
Úrslit áðrenn skatt / Profit before taxes	94.678	100.494	136.907	114.849	44.828	332.078	192.308	307.158
Skattur / Taxes	19.021	15.064	16.415	19.601	11.462	50.499	37.080	56.681
Úrslit / Net profit	75.657	85.430	120.492	95.248	33.366	281.579	155.228	250.477

Hövuðstöl / Summary Fíggjarstöða / Balance Sheet

Samtak / Group DKK 1.000	3Q 2007	1H 2007	1Q 2007	2006	3Q 2006
Fíggjarstöða / Balance Sheet					
Ogn / Assets					
Kassapeningur og innlán í øðrum lánistovnum / Cash in hand, claims on central banks and credit institutions	2.078.403	2.817.259	1.232.921	1.655.618	995.378
Útlán / Loans and advances	14.960.750	9.328.273	8.536.211	8.270.539	7.818.465
Virðisbrøv / Securities	1.916.010	1.670.506	1.382.615	1.332.113	1.108.764
Fastar ognir og innbúgv / Tangible assets	132.609	132.112	137.600	136.274	130.867
Aðrar ognir / Other assets	805.485	390.220	501.478	433.348	517.838
Ogn tilsamans / Total assets	19.893.257	14.338.370	11.790.825	11.827.892	10.571.312
Skuld / Liabilities					
Skuld til lánistovnar / Debt to credit institutions	4.080.246	5.751.806	3.876.697	4.070.947	3.180.712
Innlán / Deposits	12.705.124	6.385.992	5.869.372	6.116.501	5.787.400
Önnur skuld / Other liabilities	585.775	338.897	267.786	281.681	302.375
Eftirstillað kapitalinnskot / Subordinated debt	448.304	447.815	448.032	150.000	150.000
Egningur / Equity	2.073.808	1.413.860	1.328.938	1.208.763	1.150.825
Skuld tilsamans / Total liabilities	19.893.257	14.338.370	11.790.825	11.827.892	10.571.312
Tøl, ið ikki eru tikin við í javna / Off-balance-sheet items					
Ábyrgdir v.m. / Guarantees, etc.	969.784	1.012.093	864.959	841.832	823.870
Aðrar skyldur / Other commitments	91.884	204.819	320.567	320.567	2.111
Tøl, ið ikki eru tikin við í javna tilsamans / Total off-balance items	1.061.668	1.216.912	1.185.526	1.162.399	825.981

Frágreiðing 1.-3. ársfjórðing

Comments on 1-3 Quarter Report

2007

Frágreiðing og útlit / Comments and Outlook

Gott úrslit higartil í 2007

Eik Banki P/F hevði eitt sera gott úrslit fyrstu níggju mánaðirnar í 2007. Avlopið er 281,6 mió. kr. eftir skatt móti 155,2 mió. kr. fyrstu níggju mánaðirnar í 2006. Eginognin við ársbyrjan er sostatt rentað við 31,1 % p.a. móti 22,6 % p.a. sama tíðarskeið í fjør.

Úrslitið áðrenn skatt gjørdist 332,1 mió. kr. móti 192,3 mió. kr. somu tíð í 2006. Skatturin fyri 2007 er 50,5 mió. kr móti 37,1 mió. kr. somu tíð í 2006.

Í hesum roknskapi eru nýggju dótturfeløgini SkandiaBanken, Privestor og FinansNyt við fyrri fyrstu ferð, og tí skal samanberingin av tølunum við seinasta ár gerast við fyrivarni. Øll trý feløgini koma við einum positivum ískoyti til úrslitið hjá samtakinum, og tað er at fegnast um. Hinvegin inngongur úrslitið hjá Investea ikki í úrslitið fyri hendan ársfjórðingin. Hálvársúrslitið hjá Investea er tó við í úrslitinum fyrstu nýggju mánaðirnar.

Vækstur í inntøkunum

Netto rentuinntøkurnar fyri samtakið í triðja ársfjórðingini gjørdust 123,4 mió. kr. móti 70,0 mió. kr. sama ársfjórðing í 2006. Hetta er ein vækstur uppá 53,4 mió. kr. svarandi til 76,3 %. Væksturin í rentuinntøkunum stavar bæði frá tí føroyska og danska partinum í samtakinum.

Eisini inntøkurnar frá ómaksgjöldum og provisiónum eru í triðja ársfjórðingini øktar við 8,3 mió. kr. ella 40,3 %, úr 20,7 mió. kr. í 2006 upp í 28,9 mió. kr. í 2007.

Samanlagt gjørdust rentu- og ómaksgjöld netto 152,3 mió. kr. hendan ársfjórðingin í 2007 móti 90,7 mió. kr. somu tíð í fjør. Hetta er ein vækstur uppá 61,6 mió. kr. ella 68,0 %.

Strong Nine Month Result

The first nine months of 2007 have proven very good for Eik Banki P/F. The result after taxes is DKK 281,6 million against DKK 155.2 million same period 2006. Annualised return on equity year begin is 31.1 percent against 22.6 percent same period last year.

Profit before taxes is DKK 332.1 million against 192.3 million in the same period of 2006. Taxes in 2007 are DKK 50.5 million against 37.1 million in 2006.

The comparison to last years figures should be made with a note of caution, as SkandiaBanken, Privestor and FinansNyt are included in this interim report for the first time. All three companies contribute positively to the Group result. On the other hand, Investea's result is not included in the third quarter result. The half year result, however, is included in the first nine months result.

Increase in Income

Net interest income third quarter 2007 is DKK 123.4 million against DKK 70.0 million in the same period last year. This is an increase of DKK 53.4 million corresponding to 76.3 percent. The increase stems from the Faroese as well as the Danish parts of the Group.

Income from fees and commissions have also increased by DKK 8.3 million i.e. 40.3 percent, from DKK 20.7 million in 2006 to DKK 28.9 million in 2007.

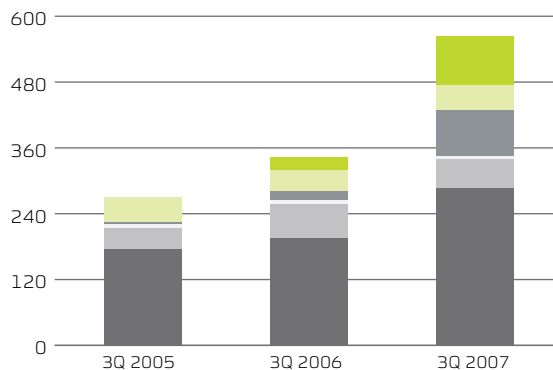
In total, net profit from interest and fees is DKK 152.3 million in the third quarter of 2007 compared with DKK 90.7 million in the third quarter of 2006. This is an increase of DKK 61.6 million or 68.0 percent.

Frágreiðing og útlit / Comments and Outlook

Mynd / Figure 1

**Inntøkusamanseting /
Distribution of Income**

DKK Million

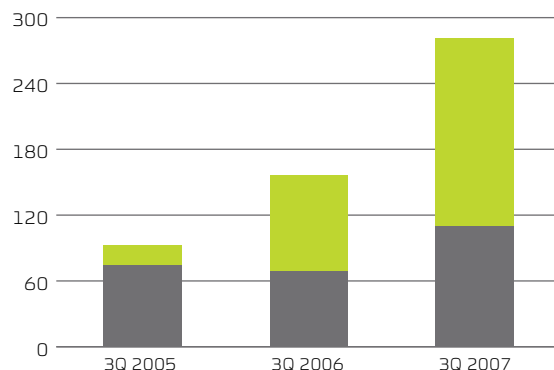


- Rentuinntøkur netto / Net Interest Income
- Ómáksgjöld og provisiósinntøkur v.m. netto / Net Fee and Commissions Income
- Aðrar vanligar inntøkur / Other Operating Income
- Vinningsbýti av partabrøvum v.m. og øðrum kapitalpørtum / Dividend from shares and other holdings
- Virðisjavnan av virðisbrøvum og útlenskum gjaldoyra v.m. / Market value adj. of securities and currencies
- Úrslit av kapitalpørtum / Profit from holdings

Mynd / Figure 2

**Úrslit eftir skatt, býtt landafrøðiliga /
Net Profit by Country**

DKK Million



- Føroyar / Faroe Islands
- Onnur lond / Other Countries

Kursvinningur av virðisbrøvum og gjaldoyra

Virðisbrøv og gjaldoyru góvu ein kursvinning uppá 46,3 mió. kr. móti 9,3 mió. kr. sama tíðarskeiði í fjør. Lánsbrøv og partabrøv góvu ein kursvinning, meðan gjaldoyru elvdu til kurstap. Eik samtakið eigur 5,4 % av partapeninginum í Atlantic Petroleum, sum er hækkað munandi í virði seinasta ársfjórðingin. Dótturfelagið Eik Bank Danmark A/S, ið átti sum handilsgoymslu 4 % av partabrøvunum í Investea A/S, hevur selt sløk 2 % burturav, og tað hevur eisini havt eina jálaga ávirkan á kursvinningin av partabrøvum. Eik-samtakið eigur eftir söluna stívliga 27% av partabrøvunum í Investea.

Market value adjustments of securities and currencies

Marked alue adjustments of securities and currencies resulted in a DKK 46.3 million profit against DKK 9.3 million in 2006. Bonds and shares generated a profit, while currencies generated a loss. The Eik Group holds 5.4 percent of the share capital in Atlantic Petroleum P/F, which has increased considerably in value in the last quarter. The subsidiary Eik Bank Danmark A/S has sold approx. 2 percentage point of its 4 percent holdings in Investea A/S. This has had a positive effect on the profit from market value adjustments. After the sale, the Eik Group holds approximately 27 percent of the share capital of Investea A/S.

Frágreiðing og útlit / Comments and Outlook

Eik Bank Danmark økir sítt úrslit

Eik Bank Danmark hevði í triðja ársfjórðingi í ár 24,1 mió. kr. í yvirskoti fyri skatt móti 13,1 mió. kr. sama tíðarskeið í fjør. Talan er um eina hækking uppá 84% fyri skatt. Úrslitið eftir skatt gjørdist 18,2 mió. kr. móti 9,5 mió. kr. sama tíðarskeið í fjør. Roknskapurin hjá Eik Bank Danmark fevnir nú eisini um SkandiaBanken, Privestor og FinansNyt, ið eru lögst afturat í triðja ársfjórðingi. Tí skal fyrivarni takast fyri at samanbera tøluni í 2007 við undanfarin ár. Samlaða úrslitið hjá Eik Bank Danmark fyrstu níggju mánaðirnar í ár er 68,8 mió. kr. eftir skatt samanborið við 46,7 mió. kr. í fjør.

Útreiðslurnar øktar

Útreiðslurnar til starvsfólk og umsiting øktust 47,4 mió. kr. ella 97 %, úr 49,0 mió. kr. upp í 96,4 mió. kr. Vøxsturin stavar frá, at talið av fulltíðarstørvum í samtakinum eru økt við 102,6 ársverkum í mun til sama tíðarskeiði í 2006. Eisini eru aðrar umsitingarútreiðslur øktar. Starvsfólkavøxsturin í SkandiaBanken, Privestor og FinansNyt fevnir um 72 ársverk.

Avskrivningarnar av ótøkiligum og ítøkiligum ognum fyrstu níggju mánaðirnar eru 17,5 mió. kr., og hetta er so at siga óbroytt í mun til somu tíð í fjør.

Fyrstu níggju mánaðirnar eru afturførdar burturleggingar uppá 5,2 mió. kr. móti eini afturføring uppá 23,0 mió. kr. somu tíð í fjør. Í triðja ársfjórðingi eru nettoburturleggingarnar tó øktar við 4,3 mió. kr.

Búskaparstöðan í Føroyum og Danmark er framvegis góð, og serliga positivea gongdin í føroysku vinnuni hevur bøtt um gjaldsevnini. Saman við fərda kredittpolitikkini, hevur hetta minkað burturleggingartørvin.

Eik Bank Danmark Increase in Profit

Eik Bank Danmark had a profit of DKK 24.1 million before taxes in the third quarter 2007 compared with DKK 13.1 million in the same period in 2006. This is an increase of 84 percent before taxes. Profit after taxes is DKK 18.2 million against DKK 9.5 million in the same period last year. The interim report of Eik Bank Danmark includes SkandiaBanken, Privestor and FinansNyt, which have been added in the third quarter. This should be taken into account when comparing the result with last years figures. In total, Eik Bank Danmark presents a result for the first nine months this year of DKK 68.8 million after taxes against DKK 46.7 million last year.

Increase in Expenses

Expenses for employees and administration increased by DKK 47.4 million, corresponding to 97 percent, from DKK 49.0 million to DKK 96.4 million. The increase stems from an increase of 102.6 full time equivalent. Other administration expenses have also increased. The increase in employees in SkandiaBanken, Privestor and FinansNyt is 72 full time equivalents.

Depreciations from tangible and intangible assets from January to September are DKK 17.5 million and thereby unchanged compared to the same period last year.

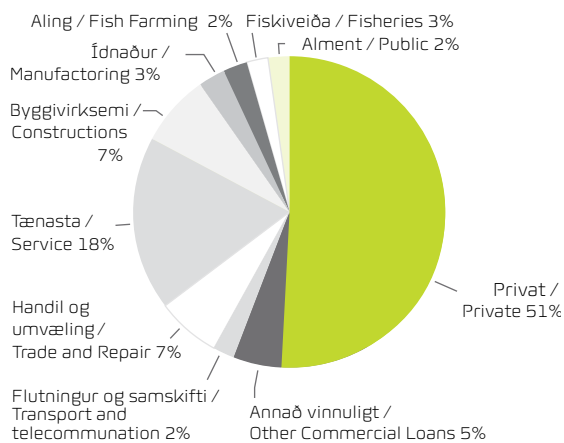
Net depreciation and provisions for losses amount to an appropriation of DKK 5.2 million compared to an appropriation of DKK 23,0 million in 2006. In the third quarter, however, net provisions for losses have increased by DKK 4.3 million.

The economic situation in the Faroe Islands and Denmark is good, and it is especially the positive development in the Faroese industry that has

Frágreiðing og útlit / Comments and Outlook

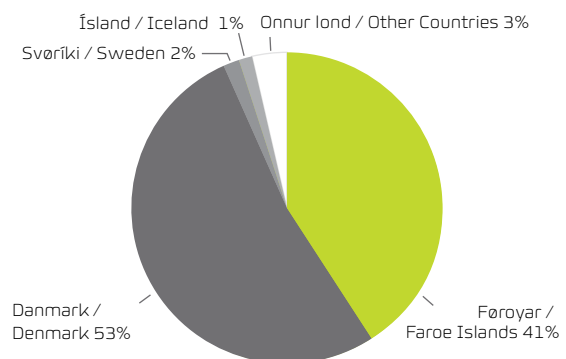
Mynd / Figure 3

Samlæð útlán hjá samtakinum býtt á sektor og vinnugreinar / Group Loan by Sector and Industry
30. september 2007



Mynd / Figure 4

Samlæð útlán hjá samtakinum sundurgr. á lond / Group loan per Country
30. september 2007



Størsti javni higartil

Javnin hjá samtakinum er í hesum ársfjórðinginum øktur munandi, serliga tí at SkandiaBanken nú formliga er partur av samtakinum. Ultimo september 2007 var javnin 19,9 mia. kr., móti 10,6 mia. kr. ultimo september 2006. Hetta er ein vøkstur uppá 9,3 mia. kr. ella 88,2 %.

Útlánsvøxsturin síðani hálvárið er 5,6 mia. kr., og av hesum eru 5,0 mia. kr. komnar frá SkandiaBanken. Restin, 0,6 mia. kr., stava frá øktum virksemi bæði í Eik í Føroyum, sum økti útlánini við 0,4 mia. kr., og í Eik Bank Danmark, sum økti útlánini við 0,2 mia. kr. Útlánsvøxsturin í ár hevur verið 6,7 mia. kr.

Somuleiðis øktust innlánini í ársfjórðinginum við 6,4 mia. kr., úr 6,3 mia. kr. upp í 12,7 mia. kr. Av hesum stava 6,2 mia. kr. frá SkandiaBanken. Restin, 0,2 mia.

improved our customers' solvency. Combined with our credit policy, this has reduced the need for provisions.

Largest Balance to Date

The Group balance has increased considerably in the third quarter, mainly due to SkandiaBanken formally becoming a part of the Group. By 30 September the Group balance was DKK 19.9 billion against DKK 10.6 billion on 30 September 2006. This is an increase of DKK 9.3 billion or 88.2 percent.

Since half year 2007, Group loans have increased by DKK 5.6 billion, DKK 5.0 billion of which stem from SkandiaBanken. The remaining DKK 0.6 billion stem from increased activities in Eik Banki in the Faroe Islands, DKK 0.4 billion, and in Eik Bank Danmark, DKK 0.2 billion. Total increase in loans in 2007 is DKK 6.7 billion.

Frágreiðing og útlit / Comments and Outlook

kr., stava frá Eik í Føroyum og Eik Bank Danmark. Innlánsvøksturin í ár er 6,6 mia. kr.

Fjoltáttaða virkseimið sæst aftur í samansetingini av útlánunum hjá Eik-samtakinum, sum mynd 3 og 4 vísa. SkandiaBanken, sum í høvuðsheitum er ein privatkundabanki, hevur rættliga ávirkað býtið millum vinnu- og privatlán. Av samlaðu útlánunum hjá samtakinum ultimo september 2007 vóru 47 % vinnulán, 51 % til privat og 2 % til hitt almenna. Við hálfárið 2007 vóru tølini ávikavist 62 %, 36 % og 2 %.

Býtið í myndum 3 og 4 er grundað á lánsendamál og ikki høvuðsvirksemi lántakarans.

Sum mynd 3 vísir, eru vinnulánini býtt á nógvar geirar.

Yvirskipað hevur Eik sum strategi at spjaða virkseimið landafrøðiliga. At spjaða útlánini landafrøðiliga minkar um landafrøðiliga savningina og harvið verður kredittváðin spjaddur. Hetta endurspeglast í landafrøðiliga býtinum av lánum.

Landafrøðiliga býtið ultimo juni 2007 var 60 % í Føroyum, 30 % í Danmark, 3 % í Svøríki, 3 % í Týsklandi og 4 % í øðrum londum. Mynd 4 vísir landafrøðiliga býtið 30. september 2007. Broytingin er, at danski parturin er øktur lutfalsliga mest, og tað kemst av, at SkandiaBanken bert lænir út í Danmark.

Skuldin til lánistovnar er nú 4,1 mia. kr. móti 3,2 mia. kr. somu tíð í fjør. Hetta er ein vøkstur uppá 0,9 mia. kr., sum er útvegað frá útlendskum peningastovnum. Áogn hjá lánistovnum og tjóðbankum v.m. ultimo september 2007 var 2,1 mia. kr. móti 1,0 mia. kr. 30. september 2006.

Í samband við keypið av SkandiaBanken hækkaði Eik Banki í juli partapeningin við 101,6 mió. kr.

In the third quarter, deposits have increased by DKK 6.4 billion, from DKK 6.3 billion to DKK 12.7 billion. DKK 6.2 billion stem from SkandiaBanken. The remaining DKK 0.2 billion stem from Eik Banki and Eik Bank Danmark. The total increase in deposits in September 2007 is DKK 6.6 billion.

The diverse activities are evident in the make up of the Eik Group loans, as shown in Figure 3 and 4. The make up has been influenced by SkandiaBanken, being mainly a retail bank, altering the division between the private sector and the commercial sector. The total Group loans by 30 September 2007 were 47 percent to the commercial sector, 51 percent to the private sector, and 2 percent to the public sector. By half year 2007 the division was 62 percent, 36 percent and 2 percent.

The distribution of loans in Figures 3 and 4 is based on the purpose of the loan and not the borrower primary industry.

As shown in Figure 3, the commercial sector is made up of different industries.

The overall strategy of the Eik Group is to spread its activities geographically in order to minimise geographical concentration and thereby spreading risk. This is apparent in the geographical distribution of loans.

In June 2007, the geographical distribution of loans was 60 percent in the Faroe Islands, 30 percent in Denmark, 3 percent in Sweden, 3 percent in Germany and 4 percent in other countries. Figure 4 shows the geographical distribution of loans by 30 September 2007. The main change is in the relatively larger increase in loans in Denmark than other countries, owing to SkandiaBanken providing loans exclusively in Denmark.

Frágreiðing og útlit / Comments and Outlook

Í áljóðandi virði. Hækkingin varð framd til kurs 575 og eginpeningurinn er óktur við 584,3 mió. kr. Partapeningurinn eftir hækkingina er 812,9 mió. kr. Keypið av SkandiaBanken varð endaliga avgreitt 30. august 2007, og í tí sambandi hækkaði Eik Banki partapeningin í dótturfelagnum Eik Bank Danmark við 57,5 mió. kr. til kurs 1.000 svarandi til 575 mió. kr. í kursvirði.

Solvensurin hjá samtakinum er 11,2 % móti 10,5 % somu tíð í fjør. Í Eik Banka er solvensurin 22,1 % móti 14,1 % somu tíð í fjør. Lógarkravið er 8 %.

Tá nýggja lógin um fíggarvirksemi varð sett í gildi í Føroyum 1. mars 2006, varð lógargreinin í donsku lógini, ið heimilar peningastovnum at innrokna yvirskot frá inniverandi roknskaparári, tá solvensur og kjarnupeningur verður útroknaður, ikki tikin við. Tískil er úrslitið í inniverandi ári ikki tikið við, tá solvensurin er útroknaður.

Eginognin, íroknað úrslitið triðja ársfjórðing, er 2,1 mia. kr. Somu tíð í fjør var eginognin 1,2 mia. kr.

Gjaldførið hjá samtakinum er gott. Ultimo september 2007 var tað 2,8 mia. kr. móti 1,9 mia. kr. somu tíð í fjør.

Lógarkravda gjaldførið er 1,8 mia. kr., og yvirdekningur í mun til lógarkravið er 54,2 %, og tað er nøktandi.

Hendingar eftir roknskaparlok

Tann 23. oktober 2007 varð íslenski sparikassin SPRON skrásettur á OMX Nordic Exchange Iceland, eftir at hann var lagdur um til partafelag 21. august í ár.

Við umleggingina til partafelag var ein partur av

The debt to credit institutions is DKK 4.1 billion against DKK 3.2 billion in the same period last year. This is an increase of DKK 0.9 billion, which has been taken up with foreign banks. 30 September 2007, claims on credit institutions and central banks etc. were DKK 2.1 billion against DKK 1.0 billion 30 September 2006.

In connection with the acquisition of SkandiaBanken A/S, Eik Banki increased its capital with DKK 101.6 million nominal in July 2007 at the price of DKK 575. The capital was increased by DKK 584.3 million. After the increase, the share capital is DKK 812.9 million. The closing of the acquisition of SkandiaBanken was on 30 August 2007, and in that connection Eik Banki increased the share capital in the subsidiary Eik Bank Danmark by DKK 57.5 million at the price of DKK 1,000 corresponding to DKK 575 million at market value.

Group solvency is 11.2 percent against 10.5 percent at the same time last year. The solvency of Eik Banki P/F is 22.1 percent against 14.1 percent last year. The solvency required by law is 8 percent.

According to the new law on financial activities which became effective in the Faroe Islands on 1 March 2006, profit from the current financial year may not be included in the solvency and core capital. Profits from this year have, therefore, not been included in the 3Q solvency.

Equity, including profit from the third quarter, is DKK 2.1 billion. Equity by 30 September 2006 was DKK 1.2 billion.

Group liquidity is good. 30 September 2007, the liquidity was DKK 2.8 billion against DKK 1.9 billion last year.

Frágreiðing og útlit / Comments and Outlook

eginognini lögð í ein vinnurekandi grunn, SPRON-sjóðurinn, eftir tí leisti, vit kenna frá umlegging av sparikassum til partafeløg í Føroyum og Danmark. Grunnurin fekk 15 % av samlaðu partabrøvunum eftir umleggingina, meðan ábyrgdararnir fingu 85 %. Hetta merkir, at kapitalparturin hjá Eik, sum áðrenn umleggingina var 9,94 %, eftir umleggingina gjørdist 8,44 %.

Partabrøvini í SPRON hava til og við 3. ársfjórðing í ár verið bókaðir til útveganarvirði í bókunum hjá Eik Banka, svarandi til ein kurs uppá 6,329 ISK fyri hvørt partabrævið á 1 ISK. Eftir at SPRON er børsskrásettur, skulu partabrøvini takast upp til marknaðarvirði.

Eik valdi, orsakað av møguligu solvensávirkanini av kapitalpørtunum í SPRON, áðrenn børsskrásetingina av SPRON at minka sín ognarlut í íslenska sparikassanum niður í 5,00 %. Hetta varð gjørt við at selja 3,44 % til eitt dótturfelag hjá Eik Grunninum, Eystfallssker I, samstundis sum Eystfallssker I hefur útgivið eitt lánsbræv, sum Eik hefur keypt. Avkastið á lánsbrævinum avspeglar kursgongdina í SPRON-partabrøvunum. Sostatt er Eik, hvat kursgongdini í SPRON-partabrøvum viðvíkur, stillaður eins og ognarluturin var 8,44 %, meðan solvensávirkanin svarar til 5 %.

Við dagsenda 24. oktober 2007 var kursurin á SPRON-partabrøvunum 14,55 ISK og íslenska krónan (ISK) 8,601. Við stóði í hesum er kursvirðið á partabrøvunum 295 mió. kr. oman fyri bókaða virðið hin 30. september 2007.

Arbeitt verður framhaldandi við at samanleggja SkandiaBanken og Eik Bank Danmark. Samanleggingin verður væntandi framd í seinasta lagi 30. november í ár.

Í børsfráboðan nr. 20/2007 frá 24. september í ár

The statutory requirements for liquidity are DKK 1.8 billion; excess liquidity relative to statutory requirements is 54.2 percent, which is satisfactory.

Events after the end of the interim report

On 23 October 2007 the Icelancic savings bank SPRON hf was listed on OMX Nordic Exchange Iceland, after having been converted into a limited liability company 21 August 2007.

At the conversion, a part of the equity was placed into a fund, the SPRON Fund ses. following a similar procedure of savings bank conversions into limited liability companies in the Faroe Islands and in Denmark. 15 percent of the total shares were placed into the SPRON Fund ses. while the remaining 85 percent were allocated to the guarantors. This means that Eik Banki's holdings that were 9.94 percent prior to the conversion was reduced to 8.44 percent.

The holdings in SPRON have thus far been booked at acquisition price in Eik Banki books, corresponding to a price of ISK 6.329 per share at ISK 1. After the listing of SPRON, the shares will be booked at market value.

Owing to the potential effect that the shares in SPRON might have on the solvency, Eik Banki decided to reduce the holdings in SPRON to 5 percent. This was done by selling 3.44 percent to a subsidiary of the Eik Grunnurin, Eystfallssker I, which in return issued a bond, purchased by Eik Banki. The yield of the bond will reflect the price change of the SPRON share. Thus the return to Eik Banki will not be affected by the change in ownership.

The closing price of the SPRON share on 24 October 2007 was ISK 14.55, and the ISK/DKK was 8.601. Based on this, the value of the SPRON share is DKK 295 million above book value of 30 September 2007.

Frágreiðing og útlit / Comments and Outlook

varð almannakunngjört, at bilfiggingarvirksemið í SkandiaBanken er selt Santander Consumer Bank. Yvirtökudagurinn er avtalaður til 30. november 2007. Sölan fer at hava eina jálga ávirkan á solvens og gjaldføri hjá samtakinum.

26. oktober 2007, sí børsfráboðan nr. 21/2007, verður eykkaðalfundur hildin í Eik. Nevndin fer at skjóta upp fyri eykkaðalfundinum at:

1. Heimila nevdini at broyta stóð á partabrævi í § 2 stk. 1.
2. Broyta § 3, stk. 1, soleiðis, at nevdin, galdandi til 1. oktober 2012, fær eina nýggja heimild at hækka partapeningin við upp til áljóðandi 200 mió. kr.
3. Strika heimildina hjá nevdini í § 5 stk. 1 at loyva einum partaeigara at fara uppum 10 % ognarlut.
4. At gera neyðugar konsekvensbroytingar og málsligar og aðrar smærri tillagingar í viðtøkunum.

Beinleiðis orsøkin til, at hesar broytingar verða lagdar fyri nú, er, at í sambandi við børskrásetingina av Eik Banka í summar setti Københavns Fondsbørs krav um, at § 5, stk. 1 í viðtøkunum varð broytt. Nevndin bant seg í prospektinum til at kalla inn til ein eykkaðalfund, innan oktober mánaði í ár er farin, við tí í hyggju at broyta § 5 stk. 1 soleiðis, at hon lýkur krøvini frá fondsbørsinum.

Samstundis verður høvið nýtt at taka nøkur onnur viðurskipti við, sum mett vera týðandi.

The merger of SkandiaBanken and Eik Bank Danmark is still in process, and will expectedly be final on 30 November 2007.

In stock exchange announcement no 20/2007 of 24 September 2007, it was announced that the car-financing division of SkandiaBanken had been sold to the Santander Consumer Bank. The take over is scheduled to take place 30 November 2007. The sale will, however, have a positive effect on Group liquidity and solvency.

Eik has summoned an extraordinary general meeting on 26 October 2007, see stock exchange announcement no 21/2007. The Board of Directors will ask the general meeting to:

1. Change in Article 2.1 which gives the board the authority to split the share.
2. Changes to Article 3.1 which until 1 October 2012 gives the board a new authority to increase the share capital by a total of DKK 200 million.
3. Remove the Board's dispensation possibility in present Article 5.1 so the ownership is limited to 10 % without the dispensation possibility. Hereafter present Article 5 becomes Article 4.
4. Minor corrections and adjustments to the Articles of Association.

The changes of the Articles of Association are a consequence of the listing of Eik Banki in July 2007. According to requirements from OMX Nordic Exchange Copenhagen, Eik Banki was required to change Article 5.1 in the Articles of Association. Consequently, in the Prospectus, the Board of Directors committed itself to summon an extraordinary general meeting no later than 31 October 2007, in order to make the necessary changes. This is also an opportunity to make other necessary changes to the Articles of Association.

Frágreiðing og útlit / Comments and Outlook

Útlitini

Í kjalarvørrinum á tí sonevndu Subprime-kreppuni í USA hevur ein álitiskreppa tikið seg upp á altjóða fíggjarmarknaðinum seinastu mánaðirnar.

Eik-samtakið hevur ikki verið merkt av hesari álitiskreppu. Eik hevur ikki veitt amerikanska sethúsamarknaðinum lán ella gjørt íløgur í ella lánt fyrítøkum pening, ið fíggja hetta virksemin. Hinvegin má metast, at kreppan óbeinleiðis fær ávirkan – eisini á føroyskar og danskar peningastovnar og teirra viðskiftafólk – við tað, at kostnaðurin av at læna pening millum bankar væntandi fer upp. Hetta fer helst at merkja, at tað gerst dýrari at læna.

Við støði í úrslitinum higartil í ár og útlitunum fyri árið væntar Eik samtakið framvegis, at úrslitið áðrenn virðisjavnan av virðisbrøvum, burturleggingar og skatt fer at liggja um 340 mió. kr.

Við óbroyttari virðisjavnan av virðisbrøvum og gjaldoyra í mun til triðja ársfjórðing, men íroknað ein kursvinning uppá 295 mió. kr. uppá SPRON partabrøvini er metingin, at úrslitið áðrenn skatt fyri 2007 verður 740 mió. kr.

Nevndaravgerðir

Tann 12. oktober 2007 samtykti nevndin at kalla inn til eykaaðalfund 26. oktober 2007. Sí omanfyri og børsfráboðan nr. 21/2007.

Á nevndarfundi 25. oktober 2007 samtykti nevndin roknskapin fyri 1.-3. ársfjórðing 2007.

Outlook

In the wake of the subprime crisis in the USA, the international financial markets is marked by a lack of confidence. This lack of trust has, however, not affected the Eik Group, as Eik has not in any way been involved in sub-prime mortgages on the American market. It is, however, likely that the sub-prime crisis may have an indirect effect on Faroese and Danish financial institutions and their customers as the interest rate on the interbank market has increased. This means that the borrowing in general will be more expensive.

Based on the result for the first nine months, the Eik Group maintains the previously announced expected result for the year 2007 of DKK 340 million before taxes, market value adjustments of securities and provisions for losses.

Provided that market value adjustments of securities and currencies are unchanged in relation to 3Q 2007, and including a capital gain of DKK 295 million from the SPRON shares, the estimated result before taxes for the year 2007 is DKK 740 million.

Board Decisions

On 12 October 2007, the Board of Directors decided to summon an extraordinary general meeting on 26 October 2007. See the above mentioned and stock exchange announcement 21/2007.

On the board meeting on 25 October 2007, the Board of Directors approved of the 1-3Q 2007 interim report.

Frágreiðing og útlit / Comments and Outlook

Grannskoðan

Roknskapurin og samtaksroknskapurin er gjøgnumgingin av innanhýsis grannskoðanini. Grannskoðan er ikki framd.

Átekningin er dagfest 25. oktober 2007.

Roknskaparháttur

Ongar broytingar eru framdar í roknskaparháttinum.

Fíggjarkalendarí 2007

13. februar	Ársroknskaparfráboðan 2006
01. mars	Ársroknskapur 2006
09. mars	Aðalfundur
10. mai	Roknskaparfráboðan, 1. ársfjórðingur
26. juli	Hálvársroknskapur
25. oktober	Roknskaparfráboðan, 3. ársfjórðingur

Auditing

The nine month report is reviewed by the Internal Auditor of Eik Banki. It has not been audited.

The statement is dated 25 October 2007.

Accounting Principles



There have been no changes in Accounting Principles.

Financial Calendar 2007

13 February	Financial Announcement for 2006
01 March	Annual Report 2006
09 March	General Meeting
10 May	First Quarter Report
26 July	Half Year Report
25 October	Nine Month Report

Eik Banki P/F

Tórshavn, 25. oktober 2007

 
Marner Jacobsen, forstjóri Bjarni Olsen, stjóri



Eik

Hálvársroknaskapur

Half Year Report

2007

Eik

Roknskapur 1.-3. ársfjórðing

1-3 Quarter Report

2007

Eik Banki P/F

Yviri við Strond 2
Postboks 34
FO-110 Tórshavn
Tel +298 348000
Fax +298 348800
eik@eik.fo

Skrásetingarnúmer /
Registration no 3293
V-tal / VAT no 516244
ISIN F00005702340
Swift: EIKB FO TF
www.eik.fo

Stjórn / Management

Marnar Jacobsen
forstjóri / Chief Managing Director
marnar.jacobsen@eik.fo

Bjarni Olsen
stjóri / Managing Director
bjarni.olsen@eik.fo

Nevnd / Board of Directors

Frithleif Olsen
formaður / Chairman

Odd Arild Bjellvåg
næstformaður / Deputy Chairman

Mathea Hilduberg
Finnbogi Niclasen
Rólant Vidtfeldt
Petur D.W. Hammer
Rakul Dam
Gert Langgaard
Bjartur Nolsøe
Marian Jacobsen
Tórmund A. Joensen

Umboðsráð / Board of Representatives**Suðuroy**

Eiler Djurhuus
Petur D.W. Hammer
Páll Allan Michelsen
Finnbjørn Nielsen
Jastrid Nielsen
Stein Næs

Eysturoy

Elisabeth Eldever
Herborg Gullbrandsdóttir
Olaf Fríðheim
Regin Gregersen
Súni í Hjøllum
Sofus Debes Johannesen
Sonni Johansen
Hilmar Nielsen
Frithleif Olsen

Sandoy

William Sand Davidsen
Poul D. Klementsens
Elisabeth Myllhamar
Jonna Krog Poulsen
Jákup Martin Sørensen
Rólant Vidtfeldt

Vágoy

Jógvan Hans Joensen
Finnbogi Niclasen
Heini Nielsen
Sigfríður Olsen
Durita Rasmussen
Sveinur Thomassen

Norðstrey moy

Tummas Debess
Sólfríð Djurhuus
Petra Iversen
Gunnbjørn Joensen
Ragnar Petur Joensen
Gunnar B. Skúvadal

Suðurstrey moy

Hans Biskopstø
Gunnleyg Durhuus
Johannes A. Ellingsgaard
Ingi Gunnarsson
Jóannes M. Hansen
Poul Gert Hansen
Mathea Hilduberg
Turið Holm
Heri Jensen
Olga Kallsberg
Ingi Mohr
Oddvá Nattestad
Birgir Sondum
Petur F. Zachariassen

**Tilnevnd sbrt. §7 stk 6 í viðtøkunum/
Appointed according to §7.6 in the
Articles of Association**

Frithleif Olsen
Kjartan Mohr

Uttanhýsis grannskoðan /**External Auditor**

Hans Laksá, statsaut. grannskoðari /
State-Authorized Public Accountant

Innanhýsis grannskoðan /**Internal Auditor**

Sigmund Frederiksen
grannskoðanarleiðari / Chief Auditor

Innihald

Contents

Gongdin seinastu 5 árinu	05
Five-year Summary	
Frágreiðing 1.-3. ársfjórðing	11
Comments on 1-3 Quarter Report	
Roknskapartöl 1.-3. ársfjórðing	21
1-3 Quarter Accounts	
Grannskoðanarátekning	30
Auditor's Report	
Roknskaparháttur	34
Accounting Principles	



Gongdin seinastu 5 árini

Five-year Summary
2003–2007

Gongdin seinastu 5 árin / Five-year Summary
Rakstur / Profit and Loss Account

Samtak / Group

DKK 1.000

	1-3Q 2007	1-3Q 2006	1-3Q 2005	1-3Q 2004	1-3Q 2003
Rakstur / Profit and Loss Account					
Rentuinntøkur / Interest income	631.468	329.015	251.932	202.342	218.974
Rentuútreiðslur / Interest expenses	345.096	134.278	76.680	51.517	58.240
Rentuinntøkur netto / Net interest income	286.372	194.737	175.252	150.825	160.734
Ómaksgjöld, provísiósinntøkur og vinningsbýti v. m. / Fee, commissions and dividend etc.	177.719	79.492	44.021	18.821	15.957
Virðisjavnan av virðisbrøvum og útlendskum gjaldoyra / Market value adjustments of securities and foreign currencies	86.345	37.864	45.166	120.642	15.070
Aðrar vanligar inntøkur / Other operating income	6.890	6.409	5.725	8.445	5.959
Úrslit av figgjarpostum / Profit on financial operations	557.326	318.502	270.164	298.733	197.720
Útreiðslur til starvsfólk, umsiting og aðrar rakstrarútreiðslur / Staff costs, administrative expenses and other operating expenses	232.280	155.715	128.147	95.585	91.226
Av- og niðurskrivingar og burturleggingar tilsamans / Total depreciation, write-downs and provisions for losses	12.307	-4.837	24.013	89.046	268.108
Úrslit av kapitalpørtum í assosieraðum og tilknýttum fyrítøkum / Income from associated and subsidiary undertakings	19.339	24.684	0	-429	382
Úrslit áðrenn skatt / Profit before taxes	332.078	192.308	118.004	113.673	-161.232
Skattur / Taxes	50.499	37.080	25.286	866	-32.158
Úrslit / Net profit	281.579	155.228	92.718	112.807	-129.074

Gongdin seinastu 5 árin / Five-year Summary
Fíggjarstöða / Balance Sheet

Samtak / Group DKK 1.000	3Q 2007	3Q 2006	3Q 2005	3Q 2004	3Q 2003
Fíggjarstöða / Balance Sheet					
Ogn / Assets					
Kassapeningur og innlán í øðrum lánistovnum / Cash in hand, claims on central banks and credit institutions	2.078.403	995.379	627.836	227.987	183.288
Útlán / Loans and advances	14.960.750	7.818.465	5.621.893	3.862.753	3.897.618
Virðisbrøv / Securities	1.916.010	1.108.764	929.125	924.482	738.295
Fastar ognir og innbúgv / Tangible assets	132.609	130.867	120.521	118.614	130.090
Aðrar ognir / Other assets	805.485	517.837	276.832	162.035	128.784
Ogn tilsamans / Total assets	19.893.257	10.571.312	7.576.207	5.295.871	5.078.075
Skuld / Liabilities					
Skuld til lánistovnar / Debt to credit institutions	4.080.246	3.180.712	2.104.471	272.978	309.901
Innlán / Deposits	12.705.124	5.787.400	4.347.585	4.056.688	3.917.279
Onnur skuld / Other liabilities	585.775	302.374	204.746	99.355	98.554
Eftirstillað kapitalinnskot / Subordinated debt	448.304	150.000	0	0	0
Egínpeningur / Equity	2.073.808	1.150.826	919.405	866.850	752.341
Skuld tilsamans / Total liabilities	19.893.257	10.571.312	7.576.207	5.295.871	5.078.075
Tøl, ið ikki eru tikin við í javna / Off-balance-sheet items					
Ábyrgdir v.m. tilsamans / Total guarantees, etc.	969.784	823.869	303.741	139.129	89.489
Aðrar skyldur / Other commitments	91.884	2.111	2.227	0	3.457
Tøl, ið ikki eru tikin við í javna tilsamans / Total off-balance-sheet items	1.061.668	825.980	305.968	139.129	92.946

Gongdin seinastu 5 árin / Five-year Summary Lyklatöl / Ratios

Samtak / Group	3Q 2007	3Q 2006	3Q 2005	3Q 2004	3Q 2003
Lyklatöl / Ratios 1)					
Solvensur og kapitalur / Solvency and capital ratios					
Solvensprosent / Solvency ratio (%) 2)	11,2	10,5	13,0	17,2	18,9
Kjarnukapitalprosent / Core capital ratio (%) 3)	8,8	9,4	13,0	18,0	19,2
Vinningur / Earnings ratios					
Renting av eginogn áðrenn skatt / Return on equity before tax (%)	20,2	18,6	13,5	14,0	-19,7
Renting av eginogn aftan á skatt / Return on equity after tax (%)	17,2	15,0	10,6	13,9	-15,8
Vinningur pr. útreiðslukrónu / Income/cost ratio	2,36	2,27	1,78	1,62	0,55
Partabrov / Shares 4)					
Úrslit pr. partabræv / Earnings after tax per share	36,9	22,3	13,6	16,6	-19,0
Innara virði pr. partabræv / Book value per share	255,1	161,8	135,3	127,6	110,8
Kursur við enda á tíðarskeiði / Share price end period	645,0	342,5	161,8	125,5	96,3
Kursur við enda á tíðarskeiði/Innara virði pr. partabræv / Share price end period/Book value per share (P/B)	2,5	2,1	1,2	1,0	0,9
Marknaðarváði / Market risk					
Rentuváði / Interest rate risk (%) 5)	4,5	1,4	4,6	2,2	3,2
Gjaldoyraváði / Foreign currencies risk (%) 6)	8,8	17,8	5,1	18,7	14,4
Gjaldføri / Liquidity ratios					
Útlán og burturleggingar í mun til innlán / Loans, advances and provisions in proportion to deposits (%)	119,3	139,3	137,9	105,7	108,2
Yvirdekningur í mun til lógarkrav um gjaldføri / Excess liquidity cover relative to statutory requirement (%)	54,2	86,9	84,5	81,2	70,6
Lánsváði / Credit risk					
Stór engagement í mun til grundkapital / Large loans as percentage of capital base (%) 7)	112,3	204,1	163,9	91,5	101,8
Burturleggingarprosent / Provisions percentage (%)	1,3	2,8	5,9	9,6	7,8
Tap og burturlegging í árinum í prosentum / Write-offs and provisions during the year (%)	0,0	-0,3	0,2	1,9	6,0
Útlán í mun til eginognina / Total loans in proportion to equity	7,2	6,8	6,1	4,5	5,2
Partur av áögn við niðursettari rentu / Part of outstanding loans at reduced interest (%) 8)	0,4	1,0	-	-	-
Önnur lyklatöl / Other ratios					
Útlánsvøkstur / Increase in loans (%)	80,9	19,3	11,3	-0,6	-2,1
Innlánsvøkstur / Increase in deposits (%)	107,7	29,1	3,6	7,1	-0,8
Vøkstur í fíggjarjavna / Increase in balance (%)	68,2	22,6	16,7	1,9	-2,2

Frágreiðing til lyklatølini / Explanation of ratios

- 1) Gjærd í samsvar við leiðreglurnar hjá Fíggjareftirlitinum / Prepared in accordance with the regulations issued by the Danish Financial Supervisory Authority.
- 2) Solvensprosentin er grundkapitalur í mun til vektada ogn, har grundkapitalur er eginognin eftir ávísar javningar, og vektad ogn eru ognir, vektadar eftir tapsvada. / The solvency ratio is the ratio between the capital base and the weighted assets, where capital base is equity less certain adjustments and weighted assets are the assets of Eik weighted by loss risk.
- 3) Kjarnukapitalprosent er kjarnukapitalur eftir frádrátt í mun til vektada ogn, har kjarnukapitalur eftir frádrátt er eginognin eftir ávísar javningar, og vektad ogn eru ognir, vektadar eftir tapsvada. / Core capital ratio is the ratio between the core capital after deductions and the weighted assets, where core capital after deductions is equity less certain adjustments and weighted assets are assets of Eik Banki weighted by loss risk.

Gongdin seinastu 5 árin / Five-year Summary Lyklatöl / Ratios

Eik Banki P/F

3Q 2007 3Q 2006 3Q 2005 3Q 2004 3Q 2003

Lyklatöl / Ratios ¹⁾

Solvensur og kapitalur / Solvency and capital

Solvensprosent / Solvency ratio (%) ²⁾	22,1	14,1	16,5	17,2	18,9
Kjarnukapitalprosent / Core capital ratio (%) ³⁾	17,7	12,6	16,5	18,0	19,2

Vinningur / Earnings ratios

Renting av eginogn áðrenn skatt / Return on equity before tax (%)	18,8	16,8	12,7	14,0	-19,7
Renting av eginogn aftan á skatt / Return on equity after tax (%)	17,2	15,0	10,6	13,9	-15,8
Vinningur pr. útreiðslukrónu / Income/cost ratio	3,00	2,79	1,99	1,62	0,55

Marknaðarváði / Market risk

Rentuváði / Interest rate risk (%) ⁵⁾	1,5	1,0	3,9	2,2	3,2
Gjaldoyraváði / Foreign currencies risk (%) ⁶⁾	6,6	15,3	3,9	18,7	14,4

Gjaldfæri / Liquidity ratios

Útlán og burturleggingar í mun til innlán / Loans, advances and provisions in proportion to deposits (%)	112,1	98,5	111,8	105,7	108,2
Yvirdekningur í mun til lógarkrav um gjaldfæri / Excess liquidity cover relative to statutory requirement (%)	52,9	71,0	22,5	81,2	70,6

Lánsváði / Credit risk

Stór engagement í mun til grundkapital / Large loans as percentage of capital base (%) ⁷⁾	58,1	104,8	108,1	91,5	101,8
Burturleggingarprosent / Provisions percentage (%)	2,3	3,8	7,5	9,6	7,8
Tap og burturlegging í árinum í prosentum / Write-offs and provisions during the year (%)	-0,2	-0,5	0,2	1,9	6,0
Útlán í mun til eiginagnina / Total loans in proportion to equity	3,1	4,3	4,5	4,5	5,2
Partur av ðogn við niðursettari rentu / Part of outstanding loans at reduced interest (%) ⁸⁾	0,8	1,5	-	-	-

Önnur lyklatöl / Other ratios

Útlánsvækstur / Increase in loans (%)	24,6	12,4	6,5	-0,6	-2,1
Innlánsvækstur / Increase in deposits (%)	4,7	27,5	3,9	7,1	-0,8
Vækstur í fígðjarjavna / Increase in balance (%)	15,0	21,4	33,6	1,9	-2,2


4) Miðal tal av partabrøvum í tíðarskeiðinum / Average number of shares in the period

5) Rentuváði er grundaður á, at effektiva rentan broytist eitt prosentstig, og broytingin í krónum verður roknað í mun til kjarnukapitalin aftan á frádrátt. / Interest rate risk is based on the premise that the effective interest rate fluctuates one percentage point and the corresponding change in DKK is calculated in percent of core capital after deductions.

6) Gjaldoyraváði er hægra talið av ogn ella skuld í gjaldoyra og verður roknaður í prosent av kjarnukapitalinum aftan á frádrátt. / Foreign currencies risk is the higher amount of assets or liabilities in currency and is calculated in percent of core capital after deductions.

7) Millumverandi stórri enn 10 % eftir frádrátt fyri tryggum krøvum í prosentum av grundkapitalinum. / Outstanding accounts greater than 10 % after deductions for secure claims in percent of capital base.

8) Lán har renta ikki verður roknað, ella rentuinntøka ikki verður inntøkuførð. / Loans at reduced interest and loans where the interest is not recognised as revenue.



Frágreiðing 1.-3. ársfjórðing

Comments on 1-3 Quarter Report
2007

Frágreiðing og útlit / Comments and Outlook

Gott úrslit higartil í 2007

Eik Banki P/F hevði eitt sera gott úrslit fyrstu níggju mánaðirnar í 2007. Avlopið er 281,6 mió. kr. eftir skatt móti 155,2 mió. kr. fyrstu níggju mánaðirnar í 2006. Eginognin við ársbyrjan er sostatt rentað við 31,1 % p.a. móti 22,6 % p.a. sama tíðarskeið í fjør.

Úrslitið áðrenn skatt gjørdist 332,1 mió. kr. móti 192,3 mió. kr. somu tíð í 2006. Skatturin fyri 2007 er 50,5 mió. kr móti 37,1 mió. kr. somu tíð í 2006.

Í hesum roknskapi eru nýggju dótturfeløgini SkandiaBanken, Privestor og FinansNyt við fyrri fyrstu ferð, og tí skal samanberingin av tølunum við seinasta ár gerast við fyrivarni. Øll trý feløgini koma við einum positivum ískoyti til úrslitið hjá samtakinum, og tað er at fegnast um. Hinvegin inngongur úrslitið hjá Investea ikki í úrslitið fyri hendan ársfjórðingin. Hálvársúrslitið hjá Investea er tó við í úrslitinum fyrstu nýggju mánaðirnar.

Vækstur í inntøkunum

Netto rentuinntøkurnar fyri samtakið í triðja ársfjórðingi gjørdust 123,4 mió. kr. móti 70,0 mió. kr. sama ársfjórðing í 2006. Hetta er ein vækstur uppá 53,4 mió. kr. svarandi til 76,3 %. Væksturin í rentuinntøkunum stavar bæði frá tí føroyska og danska partinum í samtakinum.

Eisini inntøkurnar frá ómaksgjöldum og provisiónum eru í triðja ársfjórðingi øktar við 8,3 mió. kr. ella 40,3%, úr 20,7 mió. kr. í 2006 upp í 28,9 mió. kr. í 2007.

Samanlagt gjørdust rentu- og ómaksgjöld netto 152,3 mió. kr. hendan ársfjórðingin í 2007 móti 90,7 mió. kr. somu tíð í fjør. Hetta er ein vækstur uppá 61,6 mió. kr. ella 68,0 %.

Strong Nine Month Result

The first nine months of 2007 have proven very good for Eik Banki P/F. The result after taxes is DKK 281,6 million against DKK 155.2 million same period 2006. Annualised return on equity year begin is 31.1 percent against 22.6 percent same period last year.

Profit before taxes is DKK 332.1 million against 192.3 million in the same period of 2006. Taxes in 2007 are DKK 50.5 million against 37.1 million in 2006.

The comparison to last years figures should be made with a note of caution, as SkandiaBanken, Privestor and FinansNyt are included in this interim report for the first time. All three companies contribute positively to the Group result. On the other hand, Investea's result is not included in the third quarter result. The half year result, however, is included in the first nine months result.

Increase in Income

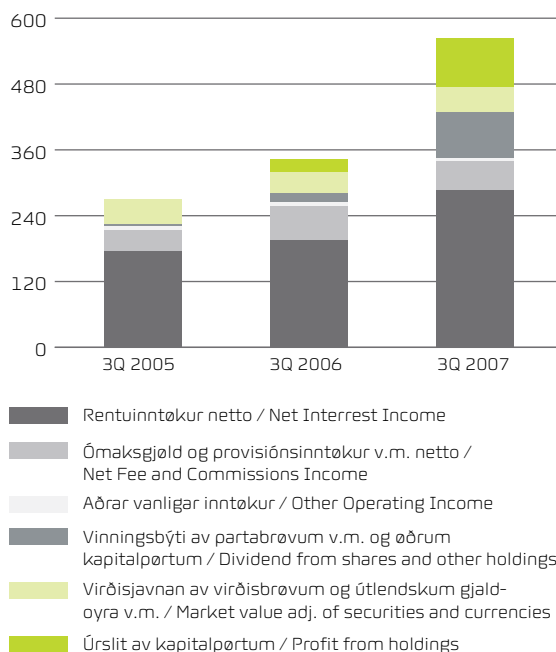
Net interest income third quarter 2007 is DKK 123.4 million against DKK 70.0 million in the same period last year. This is an increase of DKK 53.4 million corresponding to 76.3 percent. The increase stems from the Faroese as well as the Danish parts of the Group.

Income from fees and commissions have also increased by DKK 8.3 million i.e. 40.3 percent, from DKK 20.7 million in 2006 to DKK 28.9 million in 2007.

In total, net profit from interest and fees is DKK 152.3 million in the third quarter of 2007 compared with DKK 90.7 million in the third quarter of 2006. This is an increase of DKK 61.6 million or 68.0 percent.

Frágreiðing og útlit / Comments and Outlook

Mynd / Figure 1
Inntøkusamanseting /
Distribution of Income
 DKK Million



Mynd / Figure 2
Úrslit eftir skatt, býtt landafroðiliga /
Net Profit by Country
 DKK Million



Kursvinningur av virðisbøvum og gjaldoyra

Virðisbrøv og gjaldoyru góvu ein kursvinning uppá 46,3 mió. kr. móti 9,3 mió. kr. sama tíðarskeiði í fjør. Lánsbrøv og partabrøv góvu ein kursvinning, meðan gjaldoyru elvdu til kurstap. Eik samtakið eigur 5,4 % av partapeninginum í Atlantic Petroleum, sum er hækkað munandi í virði seinasta ársfjórðingin. Dótturfelagið Eik Bank Danmark A/S, ið átti sum handilsgoymslu 4 % av partabøvunum í Investea A/S, hevur selt sløk 2 % burturav, og tað hevur eisini havt eina jálaga ávirkan á kursvinningin av partabøvum. Eik-samtakið eigur eftir söluna stívliga 27% av partabøvunum í Investea.

Market value adjustments of securities and currencies

Marked alue adjustments of securities and currencies resulted in a DKK 46.3 million profit against DKK 9.3 million in 2006. Bonds and shares generated a profit, while currencies generated a loss. The Eik Group holds 5.4 percent of the share capital in Atlantic Petroleum P/F, which has increased considerably in value in the last quarter. The subsidiary Eik Bank Danmark A/S has sold approx. 2 percentage point of its 4 percent holdings in Investea A/S. This has had a positive effect on the profit from market value adjustments. After the sale, the Eik Group holds approximately 27 percent of the share capital of Investea A/S.

Frágreiðing og útlit / Comments and Outlook

Eik Bank Danmark økir sítt úrslit

Eik Bank Danmark hevði í triðja ársfjórðingi í ár 24,1 mió. kr. í yvirskoti fyri skatt móti 13,1 mió. kr. sama tíðarskeið í fjør. Talan er um eina hækking uppá 84% fyri skatt. Úrslitið eftir skatt gjørdist 18,2 mió. kr. móti 9,5 mió. kr. sama tíðarskeið í fjør. Roknskapurin hjá Eik Bank Danmark fevnir nú eisini um SkandiaBanken, Privestor og FinansNyt, ið eru lögst afturat í triðja ársfjórðingi. Tí skal fyrivarni takast fyri at samanbera tøluni í 2007 við undanfarnin ár. Samlaða úrslitið hjá Eik Bank Danmark fyrstu níggju mánaðirnar í ár er 68,8 mió. kr. eftir skatt samanborið við 46,7 mió. kr. í fjør.

Útreiðslurnar øktar

Útreiðslurnar til starvsfólk og umsiting øktust 47,4 mió. kr. ella 97%, úr 49,0 mió. kr. upp í 96,4 mió. kr. Vøxsturin stavar frá, at talið av fulltíðarstørvum í samtakinum eru økt við 102,6 ársverkum í mun til sama tíðarskeiði í 2006. Eisini eru aðrar umsitingarútreiðslur øktar. Starvsfólkavøxsturin í SkandiaBanken, Privestor og FinansNyt fevnir um 72 ársverk.

Avskrivningarnar av ótøkiligum og ítøkiligum ognum fyrstu níggju mánaðirnar eru 17,5 mió. kr., og hetta er so at siga óbroytt í mun til somu tíð í fjør.

Fyrstu níggju mánaðirnar eru afturførdar burturleggingar uppá 5,2 mió. kr. móti eini afturføring uppá 23,0 mió. kr. somu tíð í fjør. Í triðja ársfjórðingi eru nettoburturleggingarnar tó øktar við 4,3 mió. kr.

Búskaparstöðan í Føroyum og Danmark er framvegis góð, og serliga positivea gongdin í føroysku vinnuni hevur bøtt um gjaldsevnini. Saman við fædda kredittpolitikkini, hevur hetta minkað burturleggingartørvin.

Eik Bank Danmark Increase in Profit

Eik Bank Danmark had a profit of DKK 24.1 million before taxes in the third quarter 2007 compared with DKK 13.1 million in the same period in 2006. This is an increase of 84 percent before taxes. Profit after taxes is DKK 18.2 million against DKK 9.5 million in the same period last year. The interim report of Eik Bank Danmark includes SkandiaBanken, Privestor and FinansNyt, which have been added in the third quarter. This should be taken into account when comparing the result with last years figures. In total, Eik Bank Danmark presents a result for the first nine months this year of DKK 68.8 million after taxes against DKK 46.7 million last year.

Increase in Expenses

Expenses for employees and administration increased by DKK 47.4 million, corresponding to 97 percent, from DKK 49.0 million to DKK 96.4 million. The increase stems from an increase of 102.6 full time equivalent. Other administration expenses have also increased. The increase in employees in SkandiaBanken, Privestor and FinansNyt is 72 full time equivalents.

Depreciations from tangible and intangible assets from January to September are DKK 17.5 million and thereby unchanged compared to the same period last year.

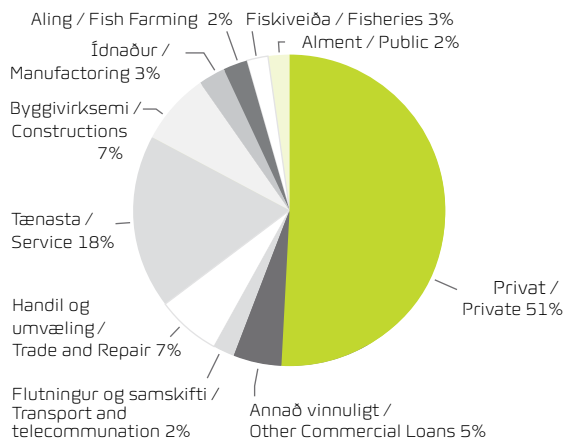
Net depreciation and provisions for losses amount to an appropriation of DKK 5.2 million compared to an appropriation of DKK 23,0 million in 2006. In the third quarter, however, net provisions for losses have increased by DKK 4.3 million.

The economic situation in the Faroe Islands and Denmark is good, and it is especially the positive development in the Faroese industry that has

Frágreiðing og útlit / Comments and Outlook

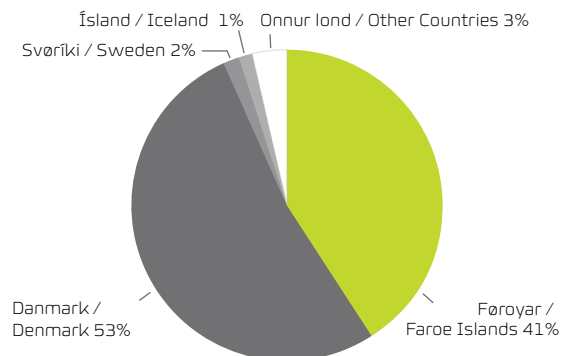
Mynd / Figure 3

Samlað útlán hjá samtakinum býtt á sektor og vinnugreinar / Group Loan by Sector and Industry
30. september 2007



Mynd / Figure 4

Samlað útlán hjá samtakinum sundurgr. á lond / Group loan per Country
30. september 2007



Størsti javni higartil

Javnin hjá samtakinum er í hesum ársfjórðinginum øktur munandi, serliga tí at SkandiaBanken nú formliga er partur av samtakinum. Ultimo september 2007 var javnin 19,9 mia. kr., móti 10,6 mia. kr. ultimo september 2006. Hetta er ein vøkstur uppá 9,3 mia. kr. ella 88,2 %.

Útlánsvøxsturin síðani hálvárið er 5,6 mia. kr., og av hesum eru 5,0 mia. kr. komnar frá SkandiaBanken. Restin, 0,6 mia. kr., stava frá øktum virksemi bæði í Eik í Føroyum, sum økti útlánini við 0,4 mia. kr., og í Eik Bank Danmark, sum økti útlánini við 0,2 mia. kr. Útlánsvøxsturin í ár hevur verið 6,7 mia. kr.

Somuleiðis øktust innlánini í ársfjórðinginum við 6,4 mia. kr., úr 6,3 mia. kr. upp í 12,7 mia. kr. Av hesum stava 6,2 mia. kr. frá SkandiaBanken. Restin, 0,2 mia.

improved our customers' solvency. Combined with our credit policy, this has reduced the need for provisions.

Largest Balance to Date

The Group balance has increased considerably in the third quarter, mainly due to SkandiaBanken formally becoming a part of the Group. By 30 September the Group balance was DKK 19.9 billion against DKK 10.6 billion on 30 September 2006. This is an increase of DKK 9.3 billion or 88.2 percent.

Since half year 2007, Group loans have increased by DKK 5.6 billion, DKK 5.0 billion of which stem from SkandiaBanken. The remaining DKK 0.6 billion stem from increased activities in Eik Banki in the Faroe Islands, DKK 0.4 billion, and in Eik Bank Danmark, DKK 0.2 billion. Total increase in loans in 2007 is DKK 6.7 billion.

Frágreiðing og útlit / Comments and Outlook

kr., stava frá Eik í Føroyum og Eik Bank Danmark. Innlánsvøksturin í ár er 6,6 mia. kr.

Fjoltáttaða virkseimið sæst aftur í samansetingini av útlánunum hjá Eik-samtakinum, sum mynd 3 og 4 vísa. SkandiaBanken, sum í høvuðsheitum er ein privatkundabanki, hevur rættliga ávirkað býtið millum vinnu- og privatlán. Av samlaðu útlánunum hjá samtakinum ultimo september 2007 vóru 47 % vinnulán, 51 % til privat og 2 % til hitt almenna. Við hálfárið 2007 vóru tølini ávikavist 62 %, 36 % og 2 %.

Býtið í myndum 3 og 4 er grundað á lánsendamál og ikki høvuðsvirksemi lántakarans.

Sum mynd 3 vísir, eru vinnulánini býtt á nógvar geirar.

Yvirskipað hevur Eik sum strategi at spjaða virkseimið landafrøðiliga. At spjaða útlánini landafrøðiliga minkar um landafrøðiliga savningina og harvið verður kredittváðin spjaddur. Hetta endurspeglast í landafrøðiliga býtinum av lánum.

Landafrøðiliga býtið ultimo juni 2007 var 60 % í Føroyum, 30 % í Danmark, 3 % í Svøríki, 3 % í Týsklandi og 4 % í øðrum londum. Mynd 4 vísir landafrøðiliga býtið 30. september 2007. Broytingin er, at danski parturin er øktur lutfalsliga mest, og tað kemst av, at SkandiaBanken bert lænir út í Danmark.

Skuldin til lánistovnar er nú 4,1 mia. kr. móti 3,2 mia. kr. somu tíð í fjør. Hetta er ein vøkstur uppá 0,9 mia. kr., sum er útvegað frá útlendskum peningastovnum. Áogn hjá lánistovnum og tjóðbankum v.m. ultimo september 2007 var 2,1 mia. kr. móti 1,0 mia. kr. 30. september 2006.

Í samband við keypið av SkandiaBanken hækkaði Eik Banki í juli partapeningin við 101,6 mió. kr.

In the third quarter, deposits have increased by DKK 6.4 billion, from DKK 6.3 billion to DKK 12.7 billion. DKK 6.2 billion stem from SkandiaBanken. The remaining DKK 0.2 billion stem from Eik Banki and Eik Bank Danmark. The total increase in deposits in September 2007 is DKK 6.6 billion.

The diverse activities are evident in the make up of the Eik Group loans, as shown in Figure 3 and 4. The make up has been influenced by SkandiaBanken, being mainly a retail bank, altering the division between the private sector and the commercial sector. The total Group loans by 30 September 2007 were 47 percent to the commercial sector, 51 percent to the private sector, and 2 percent to the public sector. By half year 2007 the division was 62 percent, 36 percent and 2 percent.

The distribution of loans in Figures 3 and 4 is based on the purpose of the loan and not the borrower primary industry.

As shown in Figure 3, the commercial sector is made up of different industries.

The overall strategy of the Eik Group is to spread its activities geographically in order to minimise geographical concentration and thereby spreading risk. This is apparent in the geographical distribution of loans.

In June 2007, the geographical distribution of loans was 60 percent in the Faroe Islands, 30 percent in Denmark, 3 percent in Sweden, 3 percent in Germany and 4 percent in other countries. Figure 4 shows the geographical distribution of loans by 30 September 2007. The main change is in the relatively larger increase in loans in Denmark than other countries, owing to SkandiaBanken providing loans exclusively in Denmark.

Frágreiðing og útlit / Comments and Outlook

Í áljóðandi virði. Hækkingin varð framd til kurs 575 og eginpeningurinn er óktur við 584,3 mió. kr. Partapeningurinn eftir hækkingina er 812,9 mió. kr. Keypið av SkandiaBanken varð endaliga avgreitt 30. august 2007, og í tí sambandi hækkaði Eik Banki partapeningin í dótturfelagnum Eik Bank Danmark við 57,5 mió. kr. til kurs 1.000 svarandi til 575 mió. kr. í kursvirði.

Solvensurinn hjá samtakinum er 11,2 % móti 10,5 % somu tíð í fjør. Í Eik Banka er solvensurinn 22,1 % móti 14,1 % somu tíð í fjør. Lógarkravið er 8 %.

Tá nýggja lógin um fíggarvirksemi varð sett í gildi í Føroyum 1. mars 2006, varð lógargreinin í donsku lógini, ið heimilar peningastovnum at innrokna yvirskot frá inniverandi roknskaparári, tá solvensur og kjarnupeningur verður útroknaður, ikki tikin við. Tískil er úrslitið í inniverandi ári ikki tikið við, tá solvensurinn er útroknaður.

Eginognin, íroknað úrslitið triðja ársfjórðing, er 2,1 mia. kr. Somu tíð í fjør var eginognin 1,2 mia. kr.

Gjaldførið hjá samtakinum er gott. Ultimo september 2007 var tað 2,8 mia. kr. móti 1,9 mia. kr. somu tíð í fjør.

Lógarkravda gjaldførið er 1,8 mia. kr., og yvirdeknin í mun til lógarkravið er 54,2 %, og tað er nøktandi.

Hendingar eftir roknskaparlok

Tann 23. oktober 2007 varð íslenski sparikassin SPRON skrásettur á OMX Nordic Exchange Iceland, eftir at hann var lagdur um til partafelag 21. august í ár.

Við umleggingina til partafelag var ein partur av

The debt to credit institutions is DKK 4.1 billion against DKK 3.2 billion in the same period last year. This is an increase of DKK 0.9 billion, which has been taken up with foreign banks. 30 September 2007, claims on credit institutions and central banks etc. were DKK 2.1 billion against DKK 1.0 billion 30 September 2006.

In connection with the acquisition of SkandiaBanken A/S, Eik Banki increased its capital with DKK 101.6 million nominal in July 2007 at the price of DKK 575. The capital was increased by DKK 584.3 million. After the increase, the share capital is DKK 812.9 million. The closing of the acquisition of SkandiaBanken was on 30 August 2007, and in that connection Eik Banki increased the share capital in the subsidiary Eik Bank Danmark by DKK 57.5 million at the price of DKK 1,000 corresponding to DKK 575 million at market value.

Group solvency is 11.2 percent against 10.5 percent at the same time last year. The solvency of Eik Banki P/F is 22.1 percent against 14.1 percent last year. The solvency required by law is 8 percent.

According to the new law on financial activities which became effective in the Faroe Islands on 1 March 2006, profit from the current financial year may not be included in the solvency and core capital. Profits from this year have, therefore, not been included in the 3Q solvency.

Equity, including profit from the third quarter, is DKK 2.1 billion. Equity by 30 September 2006 was DKK 1.2 billion.

Group liquidity is good. 30 September 2007, the liquidity was DKK 2.8 billion against DKK 1.9 billion last year.

Frágreiðing og útlit / Comments and Outlook

eginognini lögð í ein vinnurekandi grunn, SPRON-sjóðurinn, eftir tí leisti, vit kenna frá umlegging av sparikassum til partafeløg í Føroyum og Danmark. Grunnurin fekk 15 % av samlaðu partabrøvunum eftir umleggingina, meðan ábyrgdararnir fingu 85 %. Hetta merkir, at kapitalparturin hjá Eik, sum áðrenn umleggingina var 9,94 %, eftir umleggingina gjørdist 8,44 %.

Partabrøvini í SPRON hava til og við 3. ársfjórðing í ár verið bókaðir til útveganarvirði í bókunum hjá Eik Banka, svarandi til ein kurs uppá 6,329 ISK fyri hvørt partabrævið á 1 ISK. Eftir at SPRON er børskrásettur, skulu partabrøvini takast upp til marknaðarvirði.

Eik valdi, orsakað av møguligu solvensávirkanini av kapitalpørtunum í SPRON, áðrenn børskrásetingina av SPRON at minka sín ognarlut í íslenska sparikassanum niður í 5,00 %. Hetta varð gjørt við at selja 3,44 % til eitt dótturfelag hjá Eik Grunninum, Eystfallssker I, samstundis sum Eystfallssker I hefur útgivið eitt lánsbræv, sum Eik hefur keypt. Avkastið á lánsbrævinum avspeglar kursgongdina í SPRON-partabrøvunum. Sostatt er Eik, hvat kursgongdini í SPRON-partabrøvum viðvíkur, stillaður eins og ognarluturin var 8,44 %, meðan solvensávirkanin svarar til 5 %.

Við dagsenda 24. oktober 2007 var kursurin á SPRON-partabrøvunum 14,55 ISK og íslenska krónan (ISK) 8,601. Við støði í hesum er kursvirðið á partabrøvunum 295 mió. kr. oman fyri bókaða virðið hin 30. september 2007.

Arbeitt verður framhaldandi við at samanleggja SkandiaBanken og Eik Bank Danmark. Samanleggingin verður væntandi framd í seinasta lagi 30. november í ár.

Í børsfráboðan nr. 20/2007 frá 24. september í ár

The statutory requirements for liquidity are DKK 1.8 billion; excess liquidity relative to statutory requirements is 54.2 percent, which is satisfactory.

Events after the end of the interim report

On 23 October 2007 the Icelancic savings bank SPRON hf was listed on OMX Nordic Exchange Iceland, after having been converted into a limited liability company 21 August 2007.

At the conversion, a part of the equity was placed into a fund, the SPRON Fund ses. following a similar procedure of savings bank conversions into limited liability companies in the Faroe Islands and in Denmark. 15 percent of the total shares were placed into the SPRON Fund ses. while the remaining 85 percent were allocated to the guarantors. This means that Eik Banki's holdings that were 9.94 percent prior to the conversion was reduced to 8.44 percent.

The holdings in SPRON have thus far been booked at acquisition price in Eik Banki books, corresponding to a price of ISK 6.329 per share at ISK 1. After the listing of SPRON, the shares will be booked at market value.

Owing to the potential effect that the shares in SPRON might have on the solvency, Eik Banki decided to reduce the holdings in SPRON to 5 percent. This was done by selling 3.44 percent to a subsidiary of the Eik Grunnurin, Eystfallssker I, which in return issued a bond, purchased by Eik Banki. The yield of the bond will reflect the price change of the SPRON share. Thus the return to Eik Banki will not be affected by the change in ownership.

The closing price of the SPRON share on 24 October 2007 was ISK 14.55, and the ISK/DKK was 8.601. Based on this, the value of the SPRON share is DKK 295 million above book value of 30 September 2007.

Frágreiðing og útlit / Comments and Outlook

varð almannakunngjört, at bilfiggingarvirksemið í SkandiaBanken er selt Santander Consumer Bank. Yvirtøkudagurin er avtalaður til 30. november 2007. Sølun fer at hava eina jálga ávirkan á solvens og gjaldføri hjá samtakinum.

26. oktober 2007, sí børsfráboðan nr. 21/2007, verður eykkaðalfundur hildin í Eik. Nevndin fer at skjóta upp fyri eykkaðalfundinum at:

1. Heimila nevdini at broyta stódd á partabrævi í § 2 stk. 1.
2. Broyta § 3, stk. 1, soleiðis, at nevdin, galdandi til 1. oktober 2012, fær eina nýggja heimild at hækka partapeningin við upp til áljóðandi 200 mió. kr.
3. Strika heimildina hjá nevdini í § 5 stk. 1 at loyva einum partaeigara at fara uppum 10 % ognarlut.
4. At gera neyðugar konsekvensbroytingar og málsligar og aðrar smærri tillagingar í viðtøkunum.

Beinleiðis orsøkin til, at hesar broytingar verða lagdar fyri nú, er, at í sambandi við børskrásetingina av Eik Banka í summar setti Københavns Fondsbørs krav um, at § 5, stk. 1 í viðtøkunum varð broytt. Nevndin bant seg í prospektinum til at kalla inn til ein eykkaðalfund, innan oktober mánaði í ár er farin, við tí í hyggju at broyta § 5 stk. 1 soleiðis, at hon lýkur krøvini frá fondsbørsinum.

Samstundis verður høvið nýtt at taka nøkur onnur viðurskipti við, sum metta vera týðandi.

The merger of SkandiaBanken and Eik Bank Danmark is still in process, and will expectedly be final on 30 November 2007.

In stock exchange announcement no 20/2007 of 24 September 2007, it was announced that the car-financing division of SkandiaBanken had been sold to the Santander Consumer Bank. The take over is scheduled to take place 30 November 2007. The sale will, however, have a positive effect on Group liquidity and solvency.

Eik has summoned an extraordinary general meeting on 26 October 2007, see stock exchange announcement no 21/2007. The Board of Directors will ask the general meeting to:

1. Change in Article 2.1 which gives the board the authority to split the share.
2. Changes to Article 3.1 which until 1 October 2012 gives the board a new authority to increase the share capital by a total of DKK 200 million.
3. Remove the Board's dispensation possibility in present Article 5.1 so the ownership is limited to 10 % without the dispensation possibility. Hereafter present Article 5 becomes Article 4.
4. Minor corrections and adjustments to the Articles of Association.

The changes of the Articles of Association are a consequence of the listing of Eik Banki in July 2007. According to requirements from OMX Nordic Exchange Copenhagen, Eik Banki was required to change Article 5.1 in the Articles of Association. Consequently, in the Prospectus, the Board of Directors committed itself to summon an extraordinary general meeting no later than 31 October 2007, in order to make the necessary changes. This is also an opportunity to make other necessary changes to the Articles of Association.

Frágreiðing og útlit / Comments and Outlook

Útlitini

Í kjalarvorrinum á tí sonevndu Subprime-kreppuni í USA hefur ein álitiskreppa tikið seg upp á altjóða fíggjarmarknaðinum seinastu mánaðirnar.

Eik-samtakið hefur ikki verið merkt av hesari álitiskreppu. Eik hefur ikki veitt amerikanska sethúsamarknaðinum lán ella gjørt íløgur í ella lánt fyrítøkum pening, ið fíggja hetta virksemin. Hinvegin má metast, at kreppan óbeinleiðis fær ávirkan – eisini á føroyskar og danskar peningastovnar og teirra viðskiftafólk – við tað, at kostnaðurin av at læna pening millum bankar væntandi fer upp. Hetta fer helst at merkja, at tað gerst dýrari at læna.

Við støði í úrslitinum higartil í ár og útlitunum fyri árið væntar Eik samtakið framvegis, at úrslitið áðrenn virðisjavnan av virðisbrøvum, burturleggingar og skatt fer at liggja um 340 mió. kr.

Við óbroyttari virðisjavnan av virðisbrøvum og gjaldoyra í mun til triðja ársfjórðing, men íroknað ein kursvinning uppá 295 mió. kr. uppá SPRON partabrøvini er metingin, at úrslitið áðrenn skatt fyri 2007 verður 740 mió. kr.

Nevndaravgerðir

Tann 12. oktober 2007 samtykti nevndin at kalla inn til eykaaðalfund 26. oktober 2007. Sí omanfyri og børsfráboðan nr. 21/2007.

Á nevndarfundi 25. oktober 2007 samtykti nevndin roknskapin fyri 1.-3. ársfjórðing 2007.

Outlook

In the wake of the subprime crisis in the USA, the international financial markets is marked by a lack of confidence. This lack of trust has, however, not affected the Eik Group, as Eik has not in any way been involved in sub-prime mortgages on the American market. It is, however, likely that the sub-prime crisis may have an indirect effect on Faroese and Danish financial institutions and their customers as the interest rate on the interbank market has increased. This means that the borrowing in general will be more expensive.

Based on the result for the first nine months, the Eik Group maintains the previously announced expected result for the year 2007 of DKK 340 million before taxes, market value adjustments of securities and provisions for losses.

Provided that market value adjustments of securities and currencies are unchanged in relation to 3Q 2007, and including a capital gain of DKK 295 million from the SPRON shares, the estimated result before taxes for the year 2007 is DKK 740 million.

Board Decisions

On 12 October 2007, the Board of Directors decided to summon an extraordinary general meeting on 26 October 2007. See the above mentioned and stock exchange announcement 21/2007.

On the board meeting on 25 October 2007, the Board of Directors approved of the 1-3Q 2007 interim report.

Roknskapartöl 1.-3. ársfjórðing

1-3 Quarter Accounts

2007

Roknskapartöl / 1-3 Quarter Accounts
Rakstrarroknskapur / Profit and Loss Account

Eik Banki P/F				Samtak / Group	
1-3Q 2007	1-3Q 2006	Nota / Note	DKK 1.000	1-3Q 2007	1-3Q 2006
Rakstrarroknskapur / Profit and Loss Account					
447.838	253.226	2	Rentuinntøkur v. m. / Interest income, etc.	631.468	329.015
262.214	115.798	3	Rentuútreiðslur v. m. / Interest expense, etc.	345.096	134.278
185.624	137.428		Rentuinntøkur netto / Net interest income	286.372	194.737
82.546	15.786		Vinningsbýti av partabrøvum v.m. og øðrum kapitalpörtum / Dividends from shares etc. and other holdings	85.183	16.576
53.680	46.589		Ómaksgjöld og provisiósinntøkur v. m. / Fee and commission income, etc.	97.814	65.099
731	1.388		Útreiðslur til ómaksgjöld og provisiónir / Fee and commission expense	5.278	2.183
321.119	198.415		Rentu- og ómaksgjöld netto / Net interest and fee income	464.091	274.229
46.796	-4.190	4	Virðisjavnar av virðisbrøvum og útlenskum gjaldoyra v.m. / Market value adjustments of securities and foreign currencies	86.345	37.864
6.232	6.410		Aðrar vanligar inntøkur / Other operating income	6.890	6.409
374.147	200.635		Úrslit av figgjarpostum / Profit on financial items	557.326	318.502
154.739	108.127	5	Útreiðslur til starvsfólk og umsiting / Staff costs and administrative expenses	232.167	155.682
16.219	16.337		Av- og niðurskrivingar av ótökiligum og ítökiligum ognum / Depreciation and write-down of intangible and tangible assets	17.513	18.142
0	0		Aðrar rakstrarútreiðslur / Other operating expenses	113	33
-16.501	-27.174		Avskringingar og burturleggingar av skuldurum (netto) / Net depreciation and provisions for loss on bad debts	-5.206	-22.979
89.321	70.810	6	Úrslit av kapitalpörtum í assosieraðum og tilknýttum fyrirköllum / Income from associated and subsidiary undertakings	19.339	24.684
309.011	174.155		Úrslit av vanligum rakstri / Profit on ordinary operations	332.078	192.308
27.432	18.927		Skattur / Taxes	50.499	37.080
281.579	155.228		Úrslit / Net profit for the period	281.579	155.228

Roknskapartöl / 1-3 Quarter Accounts
Fíggjarstöða / Balance Sheet

Eik Banki P/F			Samtak / Group	
3Q 2007	3Q 2006	Nota / DKK 1.000 Note	3Q 2007	3Q 2006
Fíggjarstöða / Balance sheet				
Ogn / Assets				
		Kassapeningur og áögn uttan uppsögn hjá tjóðbankum v. m. /		
77.043	43.283	Cash-in-hand and demand deposits with central banks, etc.	89.361	43.283
2.816.164	2.756.005	7 Áögn í lánistovnum v. m. / Claims on credit institutions, etc.	1.989.042	952.096
6.468.324	4.984.041	8 Útlán / Loans and advances	14.960.750	7.818.465
921.018	714.047	Lánsbrøv v. m. / Bonds, etc.	1.164.419	740.831
478.324	232.936	Partabrøv v. m. / Shares, etc.	550.602	284.511
191.971	70.255	Kapitalpartar í assosieraðum fyrítökum / Holdings in ass. undertakings	191.971	70.255
1.007.637	341.674	Kapitalpartar í tilknýttum fyrítökum / Holdings in subsidiary undertakings	9.018	13.167
207.096	220.476	Óítökiligar ognir / Intangible assets	505.850	220.749
127.158	127.880	Ítökiligar ognir / Tangible assets	132.609	130.867
7.946	1.705	Egin partabrøv / Own shares	7.946	1.705
164.061	120.240	Önnur ogn / Other assets	278.529	289.931
6.209	5.453	Tíðarskeiðsavmarkingar / Prepayments	13.160	5.452
12.472.951	9.617.995	Ogn tilsamans / Total assets	19.893.257	10.571.312
Skuld / Liabilities				
		9 Skuld til lánistovnar og tjóðbankar /		
3.823.285	2.906.217	Debt to credit institutions and central banks	4.080.246	3.180.712
5.920.179	5.286.531	10 Innlán / Deposits	12.705.124	5.787.400
204.883	117.817	Önnur skuld / Other liabilities	574.279	295.330
45	0	Tíðarskeiðsavmarkingar / Prepayments	7.538	43
2.447	6.604	Avsetingar til skyldur / Provisions for liabilities and charges	3.958	7.001
448.304	150.000	Eftirstillað kapitalinnskot / Subordinated debt	448.304	150.000
1 Eginpeningur / Equity				
812.927	712.178	Partapeningur og ábyrgðarfær / Share capital and guarantee capital	812.927	712.178
600.427	117.751	Yvirkursur við partabrævaútgávu / Share premium account	600.427	117.751
7.946	1.705	Grunnur fyri egin partabrøv / Reserves for own shares	7.946	1.705
154.796	44.368	Aðrir grunnar / Other reserves	86.175	44.368
216.133	119.596	Flutt frá undanfarnum árum / Brought forward from prior years	284.754	119.596
281.579	155.228	At flyta frá úrsliti / Carried forward from profit	281.579	155.228
2.073.808	1.150.826	Eginpeningur tilsamans / Total equity	2.073.808	1.150.826
12.472.951	9.617.995	Skuld tilsamans / Total liabilities	19.893.257	10.571.312
Töl, ið ikki eru tikin við í javna / Off-balance-sheet items				
744.119	767.572	Ábyrgdir v.m. / Guarantees, etc.	969.784	823.869
90.630	0	Aðrar skyldur / Other commitments	91.884	2.111
834.749	767.572	Töl, ið ikki eru tikin við í javna tilsamans / Total off-balance-sheet items	1.061.668	825.980

Roknskapartöl / 1-3 Quarter Accounts
Gjaldförisbroyting / Cash flow statement

Eik Banki P/F			Samtak / Group	
3Q 2007	3Q 2006	DKK 1.000	3Q 2007	3Q 2006
Gjaldförisbroyting / Cash flow statement				
Peningastreymur frá rakstri / Cash flows from operating activities				
281.579	155.228	Úrslit eftir skatt 1.-3. ársfjórðing / Net profit 1-3 Quarter	281.579	155.228
16.219	16.337	Av- og niðurskrivingar / Depreciation and write-down	17.513	18.142
-16.225	-27.106	Burturleggingar av skuldarum / Provisions for loss on bad debts	-4.801	-22.807
-146.732	-80.420	Virðisjævnun av virðisbrøvum / Market value adjustments of securities	-110.309	-64.284
134.841	64.039	Peningastreymur frá rakstri tilsamans / Cash flows from operating activities	183.982	86.279
Peningastreymur frá ávísari fíggingarögn/skuld tilsamans /				
Cash flows from selected financial assets/liabilities				
772.571	452.202	Broyting í millumverandi við lánistovnar, netto / Changes in net position to credit institutions and central banks	410.119	1.570.340
-834.410	453.898	Broyting í út- og innláni, netto / Net changes in loan and deposit	-219.760	-733.948
-863.098	-154.576	Broyting í virðisbrøvum, netto / Net changes in securities	-331.657	-391.689
32.136	32.139	Broyting í aðrari ogn og skuld v.m. netto / Net changes in other assets and liabilities	280.854	42.083
-892.801	783.663	Peningastreymur frá ávísari fíggingarögn/skuld tilsamans /	139.556	486.786
Cash flows from selected financial assets/liabilities				
Peningastreymur frá ilögum / Cash flows from investing activities				
-2.117	-212.061	Broyting í ó- og ítökiligum ögnum / Changes in in- and tangible assets	-304.356	-213.951
575.000	0	Kapitalhækking / Capital increase	0	0
-655.000	-100.000	Ílögur í associeraðar og tilknýttar fyrirtøkur / Investments in ass. companies and subsidiaries	0	0
-82.117	-312.061	Peningastreymur frá ilögum tilsamans / Cash flows from investing activities	-304.356	-213.951
Peningastreymur frá fígging / Cash flows from financing activities				
641.403	76.194	Peningatilgongd til eginognina / Inflow to equity	641.403	76.194
298.304	150.000	Eftirstillað kapitalinnskot / Subordinated debt	298.304	150.000
939.707	226.194	Peningastreymur frá fígging tilsamans / Cash flows from financing activities	939.707	226.194
99.630	761.835	Peningastreymur tilsamans / Total changes in cash flows	958.889	585.308
1.536.277	774.442	Gjaldføri primo / Cash and cash equivalents at beginning of the period	1.869.828	1.284.520
1.635.907	1.536.277	Gjaldføri ultimo / Cash and cash equivalents at end of the period	2.828.717	1.869.828

Roknskapartöl / 1-3 Quarter Accounts
Gjaldförisbroyting / Cash flow statement

Eik Banki P/F			Samtak / Group	
3Q 2007	3Q 2006	DKK 1.000	3Q 2007	3Q 2006
Gjaldföri primo / Cash and cash equivalents at beginning of the period 1)				
43.283	30.680	Kassapeningur og áögn uttan uppsögn hjá tjóðbankum v. m. / Cash-in-hand and demand deposits with central banks, etc.	43.283	30.680
389.439	55.719	Millumverandi við lánistovnar uttan uppsögn / Claims on demands on credit institutions	681.748	230.438
389.508	0	Innskotsprógv í Danmarks Nationalbank / Claims at notice on central banks	389.508	0
714.047	688.043	Lánsbrøv v. m / Bonds etc.	755.289	1.023.402
1.536.277	774.442	Gjaldföri primo tilsamans / Cash and cash equivalents at beginning of the period	1.869.828	1.284.520
Gjaldföri ultimo / Cash and cash equivalents at end of the period 1)				
77.043	43.283	Kassapeningur og áögn uttan uppsögn hjá tjóðbankum v. m. / Cash-in-hand and demand deposits with central banks, etc.	89.361	43.283
78.309	389.439	Millumverandi við lánistovnar uttan uppsögn / Claims on demands on credit institutions	431.318	681.748
559.537	389.508	Innskotsprógv í Danmarks Nationalbank / Claims at notice on central banks	1.209.154	389.508
921.018	714.047	Lánsbrøv v. m / Bonds etc.	1.098.884	755.289
1.635.907	1.536.277	Gjaldföri ultimo tilsamans / Cash and cash equivalents at end of the period	2.828.717	1.869.828

- 1) Av tí at uppgerðin av gjaldföri bert fevnir um likvid millumverandi, er ikki móguligt at avstemma allar upphæddirnar beinleiðis til ávísu roknskaparpostarnar. / As the cash is made up of claims on demands only, it is not possible to balance all the accounts directly to the respective items on the balance sheet.

Roknskapartöl / 1-3 Quarter Accounts

Notur / Notes

Eik Banki P/F

1-3Q 2007	1-3Q 2006	Nota / Note	DKK 1.000
Notur / Notes			
1 Eginpeningur / Equity			
Kapitalflytingar / Changes in capital			
826	1.103	Ábyrgðarfæ við ársbyrjan / Guarantee capital, beginning	
0	0	Tilgongd / Additions	
826	236	Frágongd / Disposals	
0	867	Ábyrgðarfæ við endan á 3. ársfjórðingi / Guarantee capital, end third quarter	
711.311	679.311	Partapeningur við ársbyrjan / Share capital, beginning	
101.616	32.000	Tilgongd / Additions	
0	0	Frágongd / Disposals	
812.927	711.311	Partapeningur við endan á 3. ársfjórðingi / Share capital, end third quarter	
117.751	72.951	Yvirkursur við partabrævaútgávu við ársbyrjan / Share premium account, beginning	
482.676	44.800	Tilgongd / Additions	
0	0	Frágongd / Disposals	
600.427	117.751	Yvirkursur við partabrævaútgávu við endan á 3. ársfjórðingi / Share premium account, end third quarter	
0	95	Grunnur fyrir egin partabrøv við ársbyrjan / Reserves for own shares, beginning	
7.946	1.610	Tilgongd / Additions	
0	0	Frágongd / Disposals	
7.946	1.705	Grunnur fyrir egin partabræv við endan á 3. ársfjórðingi / Reserves for own shares, end third quarter	
154.796	44.273	Aðrir grunnar við ársbyrjan / Other reserves, beginning	
0	95	Tilgongd / Additions	
0	0	Frágongd / Disposals	
154.796	44.368	Aðrir grunnar við endan á 3. ársfjórðingi / Other reserves, end third quarter	
216.133	119.596	Flutt frá undanfarnum árum / Brought forward from prior years	
0	0	Tilgongd / Additions	
0	0	Flutt avlop til býtið av ágóða / Profit for the year carried forward	
216.133	119.596	Flutt avlop við ársenda / Profit carried forward year end	
281.579	155.228	Flutt avlop fyrir 3. ársfjórðing / Third quarter profit	
2.073.808	1.150.826	Eginpeningur tilsamans við endan á 3. ársfjórðingi / Total equity	

Roknskapartöl / 1-3 Quarter Accounts Notur / Notes

Eik Banki P/F			Samtak / Group	
1-3Q 2007	1-3Q 2006	Nota / DKK 1.000 Note	1-3Q 2007	1-3Q 2006
		Solvensuppgærd / Solvency 1)		
1.569.479	769.856	Kjarnukapitalur aftan á frádráttir / Core capital less statutory deductions	1.268.903	769.584
1.952.533	860.314	Grundkapitalur / Capital base	1.620.950	860.042
		Vektað ogn uttan fyri handilsognina, íroknað töl, ið ikki eru tikin við í javnan / Weighted assets not included in trading portfolio including off balance-sheet items		
8.051.275	5.700.903		13.544.156	7.688.467
791.436	421.677	Vektaðir postar við marknaðarvæða / Weighted items with market risk	924.390	540.881
8.842.711	6.122.580	Vektað ogn tilsamans / Total weighted assets	14.468.546	8.229.348
		Solvensprosent eftir FIL § 124, stk. 1 / Solvency ratio purs. to FIL § 124, 1		
22,1%	14,1%		11,2%	10,5%
		Kjarnukapitalur eftir frádrátt í pst. av vektaðari ogn / Core capital less statutory deductions in % of weighted items		
17,7%	12,6%		8,8%	9,4%
		2 Rentuinntøkur v. m. / Interest income, etc.		
		Áogn í lánistovnum og tjóðbankum / Claims on credit institutions and central banks		
107.542	37.860		34.325	9.270
306.035	193.244	Útlán / Loans and advances	551.998	296.178
29.089	22.645	Lánsbrøv / Bonds	38.856	23.908
5.172	-523	Avleidd figgjaramboð / Derivative financial instruments	6.289	-341
		Herav: / Of this:		
5.172	-523	Gjaldoyrasáttmálar / Currency contracts	5.644	-428
0	0	Rentusáttmálar / Interest contracts	645	83
0	0	Partabrævasáttmálar / Share contracts	0	4
447.838	253.226	Rentuinntøkur v. m. tilsamans / Total interest income, etc.	631.468	329.015
		3 Rentuútreiðslur v.m. / Interest expense, etc.		
132.738	60.454	Lánistovnar og tjóðbankar / Credit institutions and central banks	138.850	71.649
115.415	53.308	Innlán / Deposits	191.637	60.593
14.061	2.036	Eftirstillað kapitalinnskot / Subordinated debt	14.061	2.036
0	0	Aðrar rentuútreiðslur / Other interest expenses	548	0
262.214	115.798	Rentuútreiðslur tilsamans / Total interest expense	345.096	134.278

1) Úrslitið fyri fyrstu níggju mánaðarnar er ikki tikið við í útrokningina av solvensinum v.m. / Profit for the period is not included in the calculation of the solvency etc.

Roknskapartöl / 1-3 Quarter Accounts
Notur / Notes

Eik Banki P/F			Samtak / Group	
1-3Q 2007	1-3Q 2006	Nota / DKK 1.000 Note	1-3Q 2007	1-3Q 2006
		4 Virðisjavnar av virðisbrøvum og útlenskum gjaldoyra v.m. / Market value adjustments of securities and foreign currencies		
-10.615	-13.800	Lánsbrøv / Bonds (+/-)	-7.833	-13.802
80.648	804	Partabrøv / Shares (+/-)	112.655	31.379
-23.237	8.806	Gjaldoyra / Currency (+/-)	-21.685	8.221
0	0	Avleidd figgjaramboð / Derivative financial instruments	3.208	12.066
46.796	-4.190	Virðisjavnningar tilsamans / Total market value adjustments	86.345	37.864
		5 Útreiðslur til starvsfólk og umsiting / Staff costs and administrative expenses		
		Lønir og samsýning til nevnd, stjórn og umboðsráð / Salaries and remuneration of Board of Directors, Managing Directors and Board of Representatives		
4.241	2.476	Stjórn / Managing Directors	4.241	2.476
1.035	1.053	Nevnd / Board of Directors	1.035	1.053
28	31	Umboðsráð / Board of Representatives	28	31
5.304	3.560	Tilsamans / Total	5.304	3.560
		Starvsfólkaútreiðslur / Staff costs		
66.941	49.345	Lønir / Wages and salaries	111.984	81.994
5.952	5.121	Eftirlønir / Pensions	8.658	6.352
6.641	3.679	Útreiðslur til sosiala trygd / Social security costs	9.276	5.443
79.534	58.145	Tilsamans / Total	129.918	93.789
69.901	46.422	Aðrar umsitingarútreiðslur / Other administrative expenses	96.945	58.333
154.739	108.127	Útreiðslur til starvsfólk og umsiting tilsamans / Total staff costs and administrative expenses	232.167	155.682
230,8	200,2	Tal av fulltíðarstarvsfólkum / Number of employees, full time equivalent	344,8	242,2
		6 Úrslit av kapitalþertum í assosieraðum og tilknýttum fyrítökum / Income from associated and subsidiary undertakings		
19.934	23.083	Assosieraðar fyrítøkur / Associated undertakings	19.935	23.083
69.387	47.727	Tilknýttar fyrítøkur / Subsidiary undertakings	-596	1.601
89.321	70.810	Úrslit av kapitalþertum í assosieraðum og tilknýttum fyrítökum tilsamans / Total income from associated and subsidiary undertakings	19.339	24.684

Roknskapartöl / 1-3 Quarter Accounts
Notur / Notes

Eik Banki P/F			Samtak / Group		
3Q 2007	3Q 2006	Nota / Note	DKK 1.000	3Q 2007	3Q 2006
		7	Áögn í lánistovnum og tjóðbankum / Claims on credit institutions and central banks		
638.145	467.264		Uttan uppsögn / Claims at call	721.414	539.536
2.078.019	2.258.741		Til og við 3 mánaðir / Up to 3 months	1.267.628	402.560
0	10.000		Frá 3 mör. til og við 1 ár / Over 3 months and up to one year	0	10.000
100.000	20.000		Frá 1 ár til og við 5 ár / Over one year and up to 5 years	0	0
0	0		Yvir 5 ár / Over 5 years	0	0
2.816.164	2.756.005		Áögn í lánistovnum og tjóðbankum tilsamans / Total claims on credit institutions and central banks	1.989.042	952.096
		8	Útlán / Loans and advances		
78.835	103.344		Uttan uppsögn / At call	219.269	146.912
110.019	189.143		Til og við 3 mánaðir / Up to 3 months	2.499.265	927.005
557.347	537.646		Frá 3 mör. til og við 1 ár / Over 3 months and up to one year	1.609.521	1.049.498
1.476.357	1.504.837		Frá 1 ár til og við 5 ár / Over one year and up to 5 years	2.435.051	2.499.584
4.245.766	2.649.071		Yvir 5 ár / Over 5 years	8.197.644	3.195.466
6.468.324	4.984.041		Útlán tilsamans / Total loans and advances	14.960.750	7.818.465
		9	Skuld til lánistovnar og tjóðbankar / Debt to credit institutions and central banks		
152.980	136.823		Uttan uppsögn / Debt payable on demand	203.750	435.196
943.173	1.149.101		Til og við 3 mánaðir / Up to 3 months	1.145.900	422.048
1.385.902	0		Frá 3 mör. til og við 1 ár / Over 3 months and up to one year	1.389.366	703.175
1.341.230	1.620.293		Frá 1 ár til og við 5 ár / Over one year and up to 5 years	1.341.230	1.620.293
0	0		Yvir enn 5 ár / Over 5 years	0	0
3.823.285	2.906.217		Skuld til lánistovnar og tjóðbankar tilsamans / Total debt to credit institutions and central banks	4.080.246	3.180.712
		10	Innlán / Deposits		
2.780.187	2.193.540		Uttan uppsögn / On demand	8.131.235	2.270.242
1.885.092	1.962.753		Til og við 3 mánaðir / Up to 3 months	2.452.766	2.349.901
955.750	866.424		Frá 3 mör. til og við 1 ár / Over 3 months and up to one year	1.095.976	874.410
119.581	112.026		Frá 1 ár til og við 5 ár / Over one year and up to 5 years	317.662	116.739
179.569	151.788		Yvir 5 ár / Over 5 years	707.485	176.108
5.920.179	5.286.531		Innlán tilsamans / Total deposits	12.705.124	5.787.400

Roknskapartøl / 1-3 Quarter Accounts
Undirskriftir / Signatures

Nevnd og stjórn í Eik Banka vátta hervið, at roknskapurin og samtaksroknskapurin fyri Eik Banka fyrstu níggju mánaðarnar í 2007 er gjørdur í samsvari við alment viðurkendar reglur á økinum.

The Board of Directors and the Management of Eik Banki P/F confirm that the condensed consolidated interim financial statements for the first nine months of 2007 are prepared in accordance with general rules and regulations.

Eik Banki P/F

Tórshavn, 25. oktober 2007

Stjórn / Managing Directors

Marner Jacobsen, forstjóri / Chief Managing Director

Bjarni Olsen, stjóri / Managing Director

Nevnd / Board of Directors

Frithleif Olsen, formaður / Chairman

Odd Bjellvåg, næstformaður / Deputy Chairman

Finnbogi Niclasen

Rólant Vidtfeldt

Mathea Hilduberg

Marian Jacobsen

Petur Hammer

Tórmund A. Joensen

Rakul Dam

Bjartur Nolsøe

Gert Langgaard

Grannskoðanarátækning

Auditor's Report

Grannskoðanarátækning / Auditor's Report

Grannskoðaraátækning (review)

Til partaeigarnar í P/F Eik Banka

Sambært avtalu við nevndina, hava vit gjøgnumgjørd roknskapin og samtaksroknskapin hjá Eik Banka P/F fyri tíðarskeiðið 1. januar til 30. september 2007, sum er gjørdur eftir Lóg um figgjarstovnar v.m., kunngerð og leiðreglur frá Figgjareftirlitinum viðvíkjandi roknskapi fyri peningastovnar og eftir ásetingum frá OMX Nordic Exchange í Íslandi og í Keypmannahavn viðvíkjandi upplýsingum í roknskapinum.

Leiðslan í felagnum hevur ábyrgdina av roknskapinum- og samtaksroknskapinum. Ábyrgd okkara er samsvarandi gjøgnumgongdini at gera eina niðurstøðu um roknskapin og samtaksroknskapin.

Gjøgnumgongdin (review)

Vit hava framt gjøgnumgongdina samsvarandi alment góðkendum reglum fyri gjøgnumgongd av roknskapinum og samtaksroknskapum, sum verða nýttar í Føroyum. Hesar reglur áseta, at vit leggja til rættis og gjøgnumganga við denti á at fáa avmarkaða vissu fyri, at í roknskapinum og samtaksroknskapinum eru ikki týðandi skeivleikar. Ein gjøgnumgongd er avmarkað til, í høvuðsheitum at seta spurningar til starvsfólkið og til greiningar av upphæddum í roknskapinum og gevur tí lægri vissu enn ein grannskoðan. Vit hava ikki grannskoðað og geva tí ikki roknskapinum og samtaksroknskapinum eina grannskoðanarátækning.

Internal Auditor's Review Report

To the Shareholders of P/F Eik Banki

According to agreement with the Company's Board of Directors, we have reviewed the condensed consolidated accompanying Interim Balance Sheet of Eik Banki P/F as of 30 September 2007, and the related condensed consolidated Interim Statement of Income, Cash Flows and Notes for the nine months ending 30 September 2007. This condensed consolidated Interim Financial Statement has been prepared in accordance with the Faroese Banking Act and with the executive order and guidelines of the Danish Financial Supervisory Authority on presentation of financial statements by banks as applied in the Faroes and in accordance with the financial reporting requirements of the OMX Nordic Exchanges in Iceland and in Copenhagen.

The condensed consolidated Interim Financial Statement is the responsibility of the Company's management. Our responsibility is to issue a report on the condensed consolidated Interim Financial Statement based on our review.

Basis of Opinion

We conducted our review in accordance with generally accepted review standards as applied in the Faroe Islands. This standard requires that we plan and perform the review to obtain limited assurance as to whether the preliminary financial information is free of material misstatements. A review is limited primarily to inquiries of company personnel and analytical procedures applied to financial data and thus provides less assurance than an audit. We have not performed an audit and, accordingly, we do not express an audit opinion.

Granskoðanarátækning / Auditor's Report

Niðurstøða

Vit eru ikki vorðin varug við viðurskifti, sum fáa okkum at halda, at roknskapurin og samtaksroknskapurin ikki geva eina rætta mynd av felagsins ognum, skyldum og fíggjarstøðu 30. september 2007 og úrslitið av virkseminum og peningaflytingunum hjá felagnum í tíðarskeiðinum 1. januar – 30. september 2007 samsvarandi Lóg um fíggjarstovnar v.m., kunngerð og leiðreglur frá Fíggjareftirlitinum viðvíkjandi roknskapi fyri peningastovnar og ásetingum frá OMX Nordic Exchange í Íslandi og í Keypmannahavn.


Opinion

Based on our review, nothing has come to our attention that causes us to believe that the condensed consolidated accompanying Interim Financial Statement do not give a true and fair view of the financial position of the Bank as of 30 September 2007, and of the results of its operations and its cash flows for the nine months ending 30 September 2007 in accordance with the Faroese Banking Act and with the executive order and guidelines of the Danish Financial Supervisory Authority on presentation of financial statements by banks as applied in the Faroes and in accordance with the financial reporting requirements of the OMX Nordic Exchanges in Iceland and in Copenhagen.

Eik Banki P/F

Tórshavn, 25. oktober 2007

Sigmund Frederiksen, granskoðanarleiðari / Chief Auditor



Roknskaparháttur

Accounting Principles

Roknskaparháttur / Accounting Principles

Alment

Tíðarskeiðs- og konsernróknskapurinn er gjörður í samsvari við lóg um figgjjarligt virkseml v.m. og kunngerðir og leiðreglur frá Figgjareftirlitinum fyrir peningastovnar.

Nýttur roknskaparháttur er óbroyttur í mun til undanfarin ár.

Konsernróknskapur

Konsernróknskapurinn fevnr um Eik Banka P/F, P/F Inni, Eik Bank Danmark A/S, SkandiaBanken A/S, Privestor Fondsmæglerselskab A/S og FinansNyt A/S sum eru 100% ogn hjá Eik samtakinum.

Konsernróknskapurinn verður gjörður við at leggja saman roknskaparpostar við einsháttaðum innihaldi og við at draga innanhýsis inntøkur og útreiðslur frá saman við innanhýsis millumverandi.

Tíðargreining

Rentuinntøkur, rentuútreiðslur og leypandi provisiónr eins og allar aðrar týðandi inntøkur og útreiðslur verða tíðargreinaðar til roknskapartíðarskeiðið. Ómaksgjöld og stovningarprovisiúnir v.m. verða bókaðar leypandi. Vinningsbýti frá partabrøvum verður bókað sum inntøka, tá peningurinn er móttikin. Rentur av útlánum, sum verða mett at vera mist, verða ikki bókaðar sum inntøka.

Konserninternar transaktiúnir

Transaktiúnir við tilknýtt og assosierað feløg verða sum meginregla gjørdar samsvarandi marknaðar-treytum.

Umrokning av útlenskum gjaldoyra

Ogn og skuld í útlenskum gjaldoyra verður bókað til almennar gjaldoyrakursir 30. september. Inntøkur og útreiðslur í útlenskum gjaldoyra verða umroknaðar sambært galdandi valutakursum á bókingardegnum.

General

The consolidated and annual accounts are prepared in conformity with the Financial Business Act and regulations and directives from the Danish Financial Supervisory Authority (Finanstilsynet).

The accounting principles are unchanged since previous year.

Consolidated Accounts

The consolidated accounts include Eik Banki P/F, P/F Inni, Eik Bank Danmark A/S, SkandiaBanken A/S, Privestor Fondsmæglerskab A/S and FinansNyt A/S which are 100% owned by Eik Banki P/F.

The consolidated accounts are prepared by consolidating items of the same nature and eliminating intra-group income and expenses, and outstanding loan balances.

Income Recognition

Interest income, interest expenses, recurring provisions as well as all other significant income and expenses were accrued to the accounting period. Fees, charges and commissions, etc. were entered as received. Dividends on shares were entered as income upon receipt of the funds. Interest on loans, which are identified as bad or doubtful, was not entered as income.

Internal Transactions

Transactions with subsidiary and associated companies were in principle executed in accordance with market conditions.

Foreign Currency Translation

Assets and liabilities denominated in foreign currencies were translated according to the official rates of exchange prevailing on 30 September. Income and expense related to foreign exchange

Roknskaparháttur / Accounting Principles

Útlán, ábyrgdir og áögn í øðrum lánistovnum

Útlán, ábyrgdir og áögn í øðrum lánistovnum verða støðugt gjøgnumgingin til tess at lýsa tapsvandán. Hetta viðførir, at tap og burturleggingar til tap verða bókað í rakstrarroknskapinum undir „Avskrivningar og burturleggingar av skuldarum“.

Lán við fastari rentu, har rentuváðin er avdekkaður við fíggjarligum amboðum, verða ikki kursjavnáð.

Virðisbrøv

Børsnoterað virðisbrøv verða bókað til almennar kursir 30. september. Ikki børsnoterað virðisbrøv verða upptikin til útveganarvirði ella til mett marknaðarvirði.

Partabrøv, sum eru at rokna sum fíggjarlig støðisögn, verða bókað til dagsvirði.

Kapitalpartar í tilknýttum og assosieraðum fyrítökum

Kapitalpartar í tilknýttum fyrítökum og assosieraðum fyrítökum verða bókaðir til roknskaparliga innara virði.

Óítøkiligar ögnir

Ritbúnaður verður bókaður til útveganarvirði, frádrigið avskrivningar. Avskrivað verður linjurætt yvir 5 ár. Good-will verður bókað til útveganarvirði við keyp, frádrigið avskrivningar. Avskrivað verður linjurætt yvir 10 - 20 ár.

Ítøkiligar ögnir

Grundøki og bygningar verða bókað til útveganarvirði, frádrigið av- og niðurskrivingar. Avskrivað verður linjurætt yvir 50 ár og við støði í einum mettum restvirði. Grundøki verða tó ikki avskrivað.

Yvirtiknar ögnir verða bókaðar til mett handilsvirði. Innbúgv og rakstartól verða bókað til útveganarvirði, frádrigið av- og niðurskrivingar. Avskrivað verður linju-

were converted according to the rates of exchange prevailing at the transaction date.

Loans, Guarantees and Claims on other Financial Institutions

Loans, guarantees and claims on other financial institutions were continually reviewed to determine loss risk. Consequently, bad debts and provisions for bad debts were entered in the profit and loss account under "Depreciation and provisions for loss on bad debts".

Loans with fixed interest where interest risk is covered by derivatives were not subject to market value adjustments.

Securities

Listed securities were entered at market values on 30 September. Non-listed securities were entered at purchase price or at market price, if the latter is determined to be lower.

Shares that are included in the bank's long-term investment portfolio were entered at marked value.

Equity in Subsidiary and Associated Undertakings

Equity in subsidiary and associated undertakings was entered at equity value.

Intangible Assets

Software is booked at cost less a deduction for depreciation. Software is depreciated according to the straight-line method over a period of 5 years.

Good-will is booked at purchase price, less a deduction for depreciation. Good-will is depreciated according to the straight-line method over a period of 10 - 20 years.

Tangible Assets

Land and buildings were entered based on purchase

Roknskaparháttur / Accounting Principles

rætt yvir 5-8 ár. Smáinnbúgv útvegað fyri minni enn 20 tkr. verða útreiðsluførd, tá hesi verða útvegað.

Fíggarlig amboð

Gjaldoyraterminshandlar verða bókaðir til marknaðarvirði við tíðarskeiðsenda.

Rentuswaps, sum verða nýtt til at avdekka lán við fastari rentu, verða ikki kursjavnad. Rentur av swap verða tíðargreinaðar og bókaðar undir rentuinntøkum.

Skattur

Roknaður skattur av ársvinningi verður bókaður í ársroknskapinum og fevnir bæði um vanligan skatt og útsettan skatt. Útsettur skattur, ið kemur av tíðarfrávikum millum ársroknskapin og skattaroknskapin, verður útreiðsluførdur og avsettur undir „Avsetingar til skyldur“. Skattaáogn, sum sannlíkindi eru fyri verður nýtt frammyvir, verður tikin við undir „Onnur ogn“.

price, less deductions for depreciation and write downs. Depreciation was taken according to the straight-line method over the estimated useful life with a maximum of 50 years. Land was not, however, depreciated.

Repossessed properties were entered according to their estimated market value.

Furnishings and equipment were entered at cost less deductions for depreciation and write downs. Depreciation was taken according to the straight-line method over a period of 5 - 8 years.

Furnishings and supplies valued at less than DKK 20,000 were expensed in the purchase year.

Financial Instruments

Currency futures contracts were entered at market value on 30 September.

Interest rate swaps that were used to secure a fixed-interest loan, were not subject to market value adjustments. Interest on swaps was accrued to the accounting period and entered as interest income.

Taxes

Calculated tax on the profit for the year was stated in the annual accounts and included both actual tax and deferred tax. Deferred tax resulting from the timing differences between the annual accounts and the tax accounting by the Faroese tax administration was expensed and stated under „Provisions for liabilities and charges“. Tax surplus, which in all probability will be used in future, was entered as income and stated under „Other assets“.

Eik Banki P/F

Yviri við Strond 2
P. O. Box 34
FO-110 Tórshavn
Faroe Islands

Tel : +298 348000

Fax : +298 348800

eik@eik.fo

www.eik.fo

BIC/SWIFT: EIKB FO TF

Eik virðisbrøv / Eik Banki Securities

Partabræv / Share 1)

Virðisbrævamarknaðir / Stock Exchanges	VMF Market on OMX Nordic Exchange Iceland OMX Nordic Exchange Copenhagen
ISIN code	FO0005702340
Bloomberg	EIK IR / EIK DC
Partapeningur / Share Capital	DKK 812,927,400
Tal av partabrøvum / No. of Shares	8,129,274

Eftirstillað kapitalinnskot / Subordinated Debt

Virðisbrævamarknaður / Stock Exchange	OMX Nordic Exchange Copenhagen
ISIN code	DK0030034426
Bloomberg	FOROYA 5.385
Upphædd / Amount	DKK 150,000,000

- 1) Eik Banki er við í MidCap+ á OMX Keypmannahavn. Endamálið við MidCap+ er at økja um áhugan fyri at handla partabrøv í miðalstórum børskrásettum fyrirkomulagum / Eik Banki is a member of MidCap+ set up by the Copenhagen Stock Exchange to promote liquidity in shares of medium- sized listed companies.

Investor Relations

Finn Danberg, undirstjóri / Director and Group CFO
Tel: +298 348610 · E-mail: finn.danberg@eik.fo

