



## 1 JANUARI-31 DECEMBER 2015

### IDC infriar högt ställda förväntningar samt nytt åtgärds paket inom IAS

#### Fjärde kvartalet

- Ordergången var 343,1 mkr (358,7).
- Nettoomsättningen uppgick till 333,0 mkr (365,4).
- Rörelseresultatet blev -10,7 mkr (13,9).
- Vinsten efter skatt blev -12,5 mkr (8,9).
- Vinsten per aktie var -0,66 kronor (0,47).
- Verksamheten i Finland avyttrad vid årsskiftet.
- Vinsten efter skatt uppgick till 23,8 mkr (62,7).
- Vinsten per aktie blev 1,26 kronor (3,24).
- Styrelsens föreslår en utdelning på 1,25 kr per aktie (1,25).

#### Efter räkenskapsårets utgång

- Kallelse till extra bolagstämma för beslut om av avyttring av verksamheterna i Baltikum.
- Beslut om att genomföra ett struktur- och åtgärdsprogram inom affärsområde IAS som ska sänka kostnaderna med 50 mkr på årsbasis, varav 30 mkr får effekt 2016. Kostnaden för paketet beräknas bli 50 mkr som belastar resultatet för första kvartalet 2016.

#### Helår 2015

- Ordergången blev 1 332,6 mkr (1 398,2).
- Nettoomsättningen uppgick till 1 374,6 mkr (1 401,6).
- Rörelseresultatet blev 52,2 mkr (113,6 och 80,7 exklusive realisationsvinst 2014).

## Bokslutskommuniké för Beijer Electronics AB

### VD och koncernchef Per Samuelsson kommenterar

”Det fjärde kvartalet bjöd på både glädjeämnen och besvikelser. Affärsområde IDC har infriat de höga förväntningarna medan affärsområde IAS utvecklades sämre än väntat. Det innebar sammantaget att koncernen tvingades visa en förlust under det fjärde kvartalet och ett klart otillräckligt resultat för helåret 2015. Bolaget kommer att genomföra ett omfattande åtgärdsprogram inom IAS för att skapa en solid plattform för framtida lönsam tillväxt.

Samtidigt har framgångarna inom IDC under 2015 bekräftat att affärsområdet har goda förutsättningar för att nå sina mål för omsättning och resultat under 2016 och 2017. Affärsområdets ambitiösa investerings- och expansionsprogram har följt planen, särskilt för dotterbolaget Westermo. IDC passerade en viktig milstolpe med en omsättning på över en halv miljard kronor under året. Detta innebar att tillväxten var närmare 20 procent. Resultatet är som vi tidigare aviserat lägre beroende på de betydande satsningarna inom utveckling och marknad, och utfallet är i linje med planen.

Under det fjärde kvartalet kom ett styrkebesked om Westermos världsledande ställning inom tågsegmentet. Westermo fick då förnyat förtroende att leverera ännu en stororder, denna gång på 4,2 miljoner US dollar, avseende nätverksutrustning till Toshiba för utbyggnaden av tunnelbanan i Washington DC. Under perioden fick Westermo även tre nya kunder inom tågsegmentet. Korenix erhöll också under

kvartalet en genombrottsorder på trådlösa nätverk till Taiwan Power på 2,5 mkr med en option på 15 mkr under 2016.

Affärsområde IAS har haft ett tufft och tungt år med en kärv marknad och genomförande av besparingsprogram. Det stora fallet i efterfrågan inom olja- och gassektorn i USA, det uppsagda avtalet med Mitsubishi Electric samt negativa valutaeffekter har sammantaget drabbat IAS hårt, med ett bortfall i försäljning på drygt 100 mkr. Det är positivt att besparingsprogrammet från 2014 har genomförts i enlighet med plan, men det har inte har kunnat kompensera för det lägre bruttoreultatet. Som tidigare kommunicerats har vi dessutom justerat organisationen till följd av det uppsagda Mitsubishi-avtalet vilket kommer att ge effekt under 2016. Vid en översyn av verksamheten har vi konstaterat att detta inte räcker för att nå en tillfredsställande lönsamhet för affärsområdet.

IAS har i grunden en stark plattform för en långsiktigt god och lönsam tillväxt. Vi har en närvaro på rätt geografiska marknader och har redan gjort mycket inom produktutveckling på mjukvaruområdet för våra intelligenta HMI:er. Det finns dock ett behov av att komplettera strategin och förbättra genomförandet. Det ska vi nu rätta till. Det handlar bland annat om att skapa en mer effektiv och fokuserad organisation, öka inslaget av kundanpassade produkter och prioritera mjukvara.

Vi avser därför att under 2016 genomföra ytterligare ett struktur- och åtgärdsprogram inom IAS vilket närmare beskrivs under avsnittet Viktiga händelser. Kostnaden för

### Affärsområdenas omsättning och rörelseresultat

MKR	Omsättning		Rörelseresultat		Omsättning		Rörelseresultat	
	Kvartal 4		Kvartal 4		Helår		Helår	
	1512	1412	1512	1412	1512	1412	1512	1412
Affärsområde IAS	184,5	229,4	-17,3	4,7	818,8	923,2	17,1 <sup>a)</sup>	81,3 <sup>a),c)</sup>
Affärsområde IDC	150,4	136,0	10,4	13,6	567,6	483,0	49,7	57,8
Intern försäljning	-1,9				-11,8	-4,6		
Koncernjusteringar och moderbolag			-3,8	-4,4			-14,6 <sup>b)</sup>	-25,5 <sup>b)</sup>
<b>Beijer Electronics-koncernen</b>	<b>333,0</b>	<b>365,4</b>	<b>-10,7</b>	<b>13,9</b>	<b>1 374,6</b>	<b>1 401,6</b>	<b>52,2</b>	<b>113,6</b>

a) varav omstrukturingskostnad -4,1 mkr (-5,9)

b) varav engångskostnad -3,2 mkr (-10,8) hänförlig till VD-byte

c) varav reavinst 32,9 mkr från avyttring av fordonsverksamheten i USA

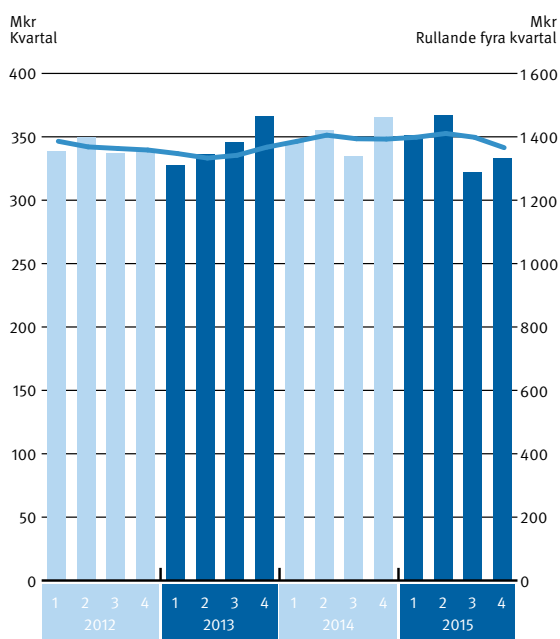
åtgärdsprogrammet beräknas uppgå till 50 mkr och kommer att belasta resultatet för det första kvartalet 2016. Åtgärdspaketet förväntas ge kostnadsbesparingar på 50 mkr på årsbasis med full effekt 2017.

Vi kan konstatera att ett drygt 30-årigt samarbete med Mitsubishi Electric är över. Det är nu viktigt för oss att fokusera på försäljning av våra egenutvecklade produkter och tjänster som kommer att stå för mer än 90 procent av vår försäljning framöver. Målen är att IAS långsiktigt ska kunna ha en kontinuerlig tillväxt och visa en rörelsemarginal på cirka tio procent.”

### Koncernen det fjärde kvartalet

Koncernens orderingsgång var 343,1 mkr (358,7) under det fjärde kvartalet 2015. Nedgången beror som tidigare kvartal under året på i huvudsak fortsatt minskade beställningar av Mitsubishi Electric-produkter och den svaga efterfrågan inom olja- och gassektorn i USA. Affärsområde IAS visade en lägre orderingsgång medan affärsområde IDC ökade sin orderingsgång kraftigt.

### Omsättning koncernen



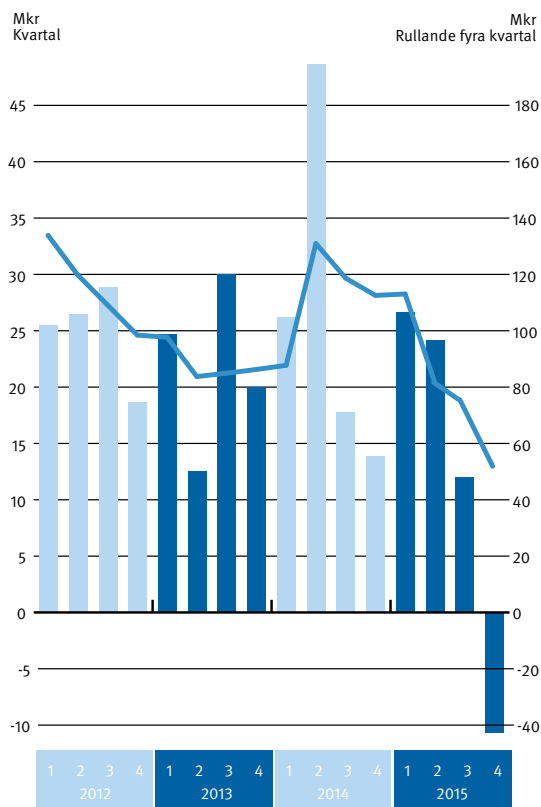
▲ Staplarna och vänster skala visar omsättning per kvartal. Kurvan och höger skala visar omsättning rullande fyra kvartal.

Koncernens omsättning minskade med nio procent till 333,0 mkr (365,4). Valutajusterat minskade den med tolv procent. Inom IDC steg omsättningen med elva procent medan den gick ned med 20 procent inom IAS. Den lägre omsättningen inom IAS förklaras av den lägre försäljningen av Mitsubishi Electric's produkter och den lägre efterfrågan från olja- och gassektorn i USA.

Koncernens rörelseresultat före avskrivningar uppgick till 6,3 mkr (30,1). Avskrivningarna blev 17,0 mkr (16,2). Rörelseresultatet blev -10,7 mkr (13,9). Rörelsemarginalen uppgick till -3,2 procent (3,8). Resultatnedgången beror i allt väsentligt på det stora bortfallet i försäljningsvolym inom IAS. De totala utvecklingskostnaderna uppgick till 34,6 mkr (30,5).

Resultatet före skatt uppgick till -12,4 mkr (14,1). Finansnettot blev -1,7 mkr (0,2). Vinsten efter beräknad skatt uppgick till -12,5 mkr (8,9). Vinsten per aktie efter beräknad skatt var -0,66 kronor (0,47).

### Rörelseresultat koncernen



▲ Staplarna och vänster skala visar resultat efter avskrivningar per kvartal. Kurvan och höger skala visar resultat efter avskrivningar rullande fyra kvartal.

**Koncernen helår**

Orderingången minskade med fem procent till 1 332,6 mkr (1 398,2) under helåret 2015. Justerat för avyttringen av den amerikanska fordonsverksamheten i juni 2014 minskade den med tre procent.

Omsättningen minskade med två procent till 1 374,6 mkr (1 401,6). Exklusive den avyttrade fordonsaffären var omsättningen oförändrad. Justerat för positiva valutaeffekter minskade omsättningen med åtta procent. Omsättningen inom IDC steg med 18 procent medan den minskade inom IAS med elva procent.

Rörelseresultatet före avskrivningar uppgick till 115,5 mkr (178,6). Avskrivningarna var 63,3 mkr (65,0). Rörelseresultatet uppgick till 52,2 mkr (113,6 och 80,7 exkl. realisationsvinst). Det motsvarade en rörelsemarginal på 3,8 procent (5,8). Nedgången i resultat förklaras framför allt av betydligt lägre

försäljning och resultat inom IAS. Resultatpåverkan från lägre volymer har samtidigt dämpats av besparingsprogrammet från 2014 som har lett till minskade kostnader om 32 mkr valutajusterat under året. Resultatet har även påverkats av negativa valutaeffekter på 22,5 mkr. De totala utvecklingskostnaderna uppgick till 121,4 mkr (113,5). Det motsvarade 8,8 procent (8,1) av koncernens försäljning.

Resultatet före skatt uppgick till 43,3 mkr (96,8). Finansnettot blev -8,9 mkr (-16,8). Vinsten efter beräknad skatt blev 23,8 mkr (62,7). Vinsten per aktie efter beräknad skatt var 1,26 kronor (3,24).

**Utdelning**

Styrelsen för Beijer Electronics föreslår en oförändrad utdelning på 1,25 kr (1,25) per aktie för verksamhetsåret 2015.

” Vi skapar nu en bra plattform för att säkerställa en långsiktig, god och lönsam tillväxt inom IAS.

**PER SAMUELSSON**, VD OCH KONCERNCHEF.

## Affärsområde Industrial Automation Solutions

Affärsområde Industrial Automation Solutions (IAS) kämpade fortsatt med en besvärlig marknad under det fjärde kvartalet. Bortfallet i efterfrågan inom olja- och gassektorn i USA och nedgången i försäljning av produkter från Mitsubishi Electric har drabbat IAS hårdare än väntat samtidigt som marknaden i övrigt utvecklades relativt svagt med några undantag som Asien. Det innebar sammantaget kraftiga fall i ordergång och försäljning och IAS tvingades redovisa en förlust i kvartalet.

Det genomförda besparingsprogrammet från sista kvartalet 2014 har löpt enligt plan och har resulterat i minskade kostnader om 32 mkr valutajusterat under 2015. Organisationsförändringarna som gjorts till följd av det uppsagda Mitsubishi-avtalet kommer att ge effekt under 2016. Som ett led i omstruktureringen avyttrades den finländska verksamheten vid årsskiftet och verksamheterna i Baltikum förväntas avyttras under det första kvartalet 2016, till bokfört värde. Detta bedöms dock inte räcka för att återställa IAS lönsamhet. IAS kommer därför att initiera ett struktur- och åtgärdsprogram som omfattar marknad, försäljning organisation, produktutveckling och tillverkning (se även under avsnittet Viktiga händelser). Kostnaden för åtgärdsprogrammet beräknas uppgå till 50 mkr som kommer att belasta resultatet för det första kvartalet 2016. Åtgärdsprogrammet förväntas ge kostnadsbesparingar på 50 mkr på årsbasis med full effekt 2017.

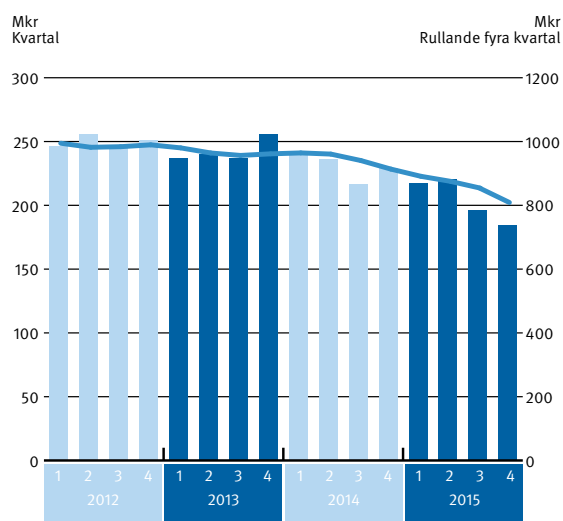
### Fjärde kvartalet

Affärsområdets ordergång minskade till 179,7 mkr (225,5). Valutajusterat minskade ordergången med 22 procent. Omsättningen uppgick till 184,5 mkr (229,4). Justerat för valutaeffekter minskade omsättningen med 21 procent. Volymnedgången förklaras främst av det fortsatta fallet i försäljning av Mitsubishi Electrics produkter i Norden samt en lägre efterfrågan från olja- och gassektorn i USA. Rörelseresultatet före avskrivningar blev -11,5 mkr (11,2). Avskrivningar uppgick till 5,8 mkr (6,5). Rörelseresultatet uppgick till -17,3 mkr (4,7) motsvarande en marginal på -9,4 procent (2,0).

### Helår

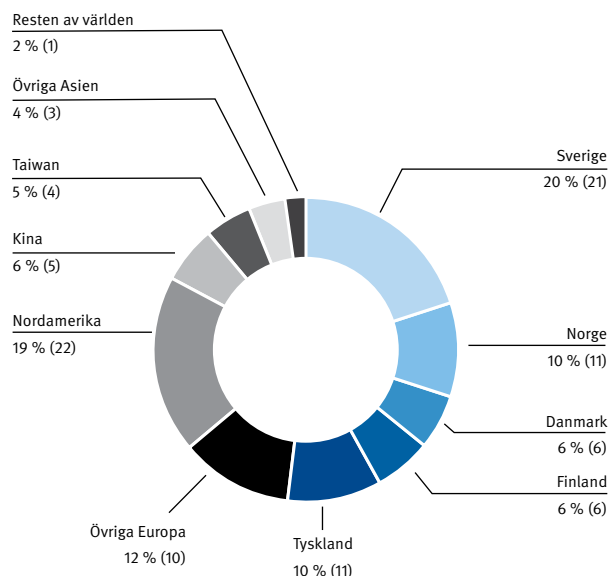
Ordergången uppgick till 798,4 mkr (905,4). Justerat för avyttringen av fordonsverksamheten i USA 2014 minskade ordergången med tio procent. Omsättningen minskade med elva procent till 818,8 mkr (923,2). Justerat för avyttringen i USA gick omsättningen ned med åtta procent varav den lägre försäljningen av Mitsubishi Electrics produkter svarade för sex procentenheter. Rörelseresultatet före avskrivningar uppgick till 38,3 mkr (108,2). Avskrivningarna var 21,3 mkr (26,9). Rörelseresultatet uppgick till 17,1 mkr (81,3). I resultatet 2014 ingick en realisationsvinst på 32,9 mkr. Exklusive denna uppgick resultatet till 48,4 mkr. Det motsvarade marginaler på 2,1 procent (5,2). Minskningen av resultatet förklaras av den lägre försäljningsvolymen och negativa valutaeffekter.

Omsättning, IAS



▲ Staplarna och vänster skala visar omsättning per kvartal. Kurvan och höger skala visar omsättning rullande fyra kvartal.

Omsättning per geografisk marknad, IAS



▲ Omsättningens fördelning per geografisk marknad under tolv månader 2015 jämfört med 2014.

## Affärsområde Industrial Data Communication

Affärsområde Industrial Data Communication (IDC) fortsatte att utvecklas mycket positivt under det fjärde kvartalet. Orderingsgången ökade med 23 procent och omsättningen med elva procent. Westermo fick ytterligare en stororder från Toshiba på nätverksutrustning till tåg. Ordern var en fortsättning på tidigare leveranser och understryker Westermos världsledande ställning inom området. Westermo fick även tre helt nya kunder inom tågsegmentet under kvartalet.

Korenix erhöll i kvartalet en stor genombrottsorder på trådlösa nätverk med Taiwan Power som beställare.

Resultatet för IDC var som väntat lägre beroende på stigande kostnader till följd av det omfattande investeringsprogrammet som beslutades hösten 2014, i huvudsak drivet av rekrytering av personal inom utveckling. Tyngdpunkten flyttas under 2016 till rekrytering inom marknad, sälj och support samt ökade investeringar i produktion. Såväl omsättning som resultat för kvartal och helår är i enlighet med plan.

Den goda utvecklingen inom affärsområde IDC bekräftar tidigare bedömningar att IDC kommer att nå sina mål beträffande omsättning och resultat under 2016 och 2017.

### Fjärde kvartalet

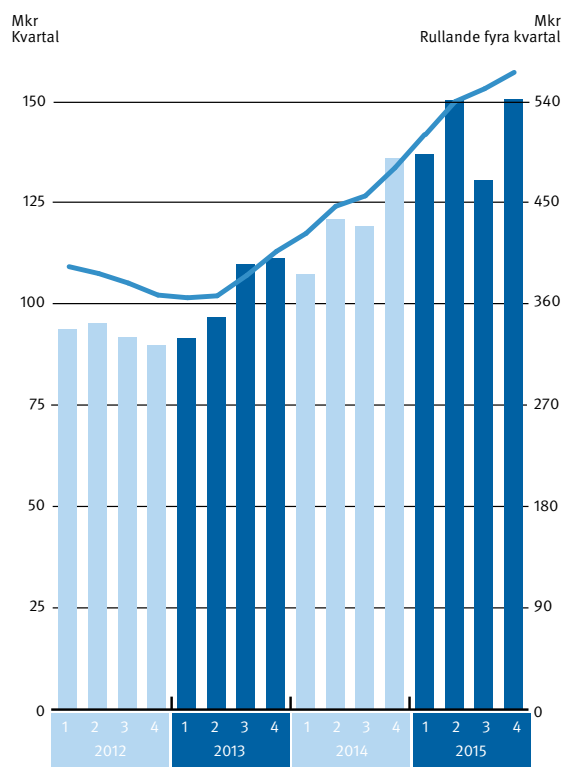
IDCs orderingsgång steg kraftigt och det blev affärsområdets

hittills bästa kvartal. Den ökade med 23 procent till 163,4 mkr (133,2). Omsättningen steg med elva procent till 150,4 mkr (136,0). Orderingsgång och omsättning har påverkats positivt av valutaeffekter. Rörelseresultatet före avskrivningar uppgick till 18,7 mkr (20,6). Avskrivningarna var 8,3 mkr (7,0). Rörelseresultatet blev 10,4 mkr (13,6). Det motsvarade en rörelsemarginal på 6,9 procent (10,0). Det lägre resultatet förklaras av de satsningar som gjorts inom försäljning och utveckling i enlighet med den omfattande investeringsplanen som beslutades under hösten 2014.

### Helår

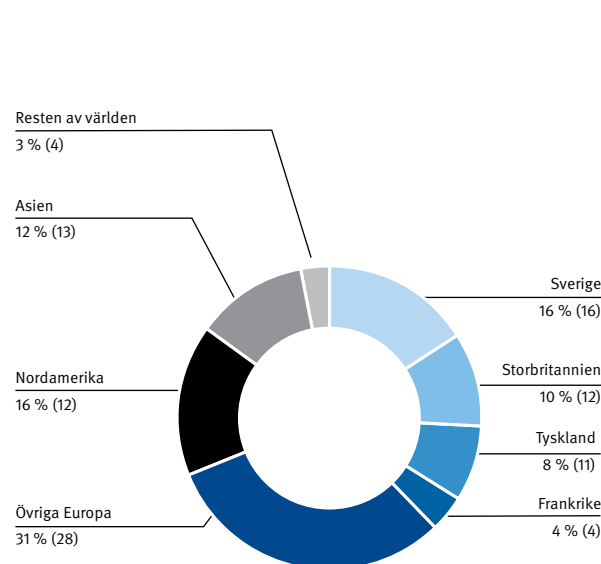
Orderingsgången ökade med åtta procent till 534,2 mkr (492,8). Omsättningen steg med 18 procent till 567,6 mkr (483,0). Rörelseresultatet före avskrivningar blev 80,3 mkr (85,3). Avskrivningarna var 30,6 mkr (27,5). Rörelseresultatet uppgick till 49,7 mkr (57,8) motsvarande en rörelsemarginal på 8,8 procent (12,0). Det lägre resultatet beror på ökade satsningar inom försäljning och utveckling enligt den fastlagda investeringsplanen.

### Omsättning, IDC



▲ Staplarna och vänster skala visar omsättning per kvartal. Kurvan och höger skala visar omsättning rullande fyra kvartal.

### Omsättning per geografisk marknad, IDC



▲ Omsättningens fördelning per geografisk marknad under tolv månader 2015 jämfört med 2014.

## Övrig ekonomisk information

Koncernens investeringar inklusive balanserade utvecklingskostnader och förvärv uppgick till 80,0 mkr (60,1). Förvärvet avser sista utbetalningen till Mitsubishi Electric för 15 procent av aktierna i dotterbolaget Beijer Electronics Automation AB. Kassaflödet från den löpande verksamheten var 84,7 mkr (136,6). Det egna kapitalet uppgick till 521,0 mkr (496,5) den sista december 2015. Soliditeten var 36,3 procent (33,6). Likvida medel uppgick till 116,6 mkr (156,8). Nettoskulden var 492,8 mkr (498,8). Medeltalet anställda var 752 medarbetare (760).

### Utsikter för helåret 2016

Beijer Electronics utmaning under 2016 är att vända utvecklingen inom affärsområde IAS och implementera det kommande struktur- och åtgärdsprogrammet. Affärsområde IDC framgångar under 2015 och genomförandet av det omfattande investeringsprogrammet har lagt en stark plattform för fortsatt bra och lönsam tillväxt. Med hänsyn till bortfallet av försäljningen av Mitsubishi Electrics produkter kommer Beijer Electronics att ha en lägre försäljning under första halvåret medan andra halvåret bedöms bli något bättre än 2015. Sammantaget bedöms Beijer Electronics visa en något lägre omsättning och ett något bättre rörelseresultat exklusive engångskostnader för helåret 2016 jämfört med utfallen för 2015.

### Viktiga händelser

Efter räkenskapsårets utgång beslutade Beijer Electronics styrelse i slutet av januari 2016 om ett struktur- och åtgärdsprogram inom affärsområde IAS. Kostnaden för åtgärdsprogrammet beräknas uppgå till 50 mkr som kommer att

belasta resultatet för det första kvartalet 2016. Åtgärdspaketet förväntas ge kostnadsbesparingar på 50 mkr på årsbasis med full effekt 2017, varav 30 mkr får effekt 2016.

Programmet omfattar bland annat en delvis ny marknadsorganisation och rationaliseringar inom tillverkning. Målet är att skapa en mer kundorienterad och flexibel organisation med fullt fokus på egna produkter. Ambitionen är även att på sikt öka andelen mjukvara av den totala försäljningen, fokusera mer på vissa utvalda segment för robusta terminaler samt koncentrera resurserna till färre marknader och även nå större kunder. Mer detaljer om programmet kommer att kommuniceras under första kvartalet 2016.

IAS gick in i 2016 med en proformaförsäljning kring 700 mkr, dvs exklusive den försäljning som Mitsubishi Electrics produkter genererade under 2015. Syftet med struktur- och åtgärdsprogrammet är skapa en solid plattform för framtida lönsam tillväxt. Det långsiktiga målet för IAS är att nå en organisk tillväxt på cirka fem procent och visa en rörelsemarginal på tio procent.

Efter räkenskapsårets utgång kallade den 4 januari 2016 Beijer Electronics styrelse till extra bolagstämma som äger rum den 28 januari 2016. Styrelsens förslag är att den extra stämman beslutar att avyttra koncernens dotterbolag i Estland, Lettland och Litauen till vissa ledande befattningshavare i bolagen. Bolagens sammantagna omsättning uppgick till 18 mkr 2015.

I slutet av november tecknade Beijer Electronics slutgiltigt köpeavtal om avyttring av den finländska verksamheten vars omsättning uppgick till 50 mkr under 2015. Affären slutfördes vid årsskiftet. UTU kommer framöver att vara distributör i Finland av Beijer Electronics HMI-produkter och ett antal andra varumärken.

” IDC passerade en viktig milstolpe med en omsättning på över en halv miljard kronor under året.

**PER SAMUELSSON**, VD OCH KONCERNCHEF.

Beijer Electronics utsåg i november Joakim Laurén till ny CFO för koncernen. Joakim, som tillträdde i mitten av januari 2016, kommer närmast från tjänsten som CFO för SCAN COIN-koncernen och har tidigare haft flera ledande befattningar inom finans hos Alfa Laval.

Beijer Electronics erhöll i november genom dotterbolaget Westermo inom affärsområde IDC en ny stororder av Toshiba International Corporation på leverans av nätverksutrustning till ett värde av 4,2 miljoner US dollar – cirka 37 mkr. Ordern består av Ethernet-baserade nätverks-switchar för tåg till den nya Serie 7000-tågen som beställts av Washington Metropolitan Area Transit Authority (WMATA). Beställningen, som ingår i koncernens orderingång under fjärde kvartalet, är den andra orden från WMATA. Westermo fick en order med ett motsvarande belopp 2012. Leveranser av den nya ordern beräknas att starta i det tredje kvartalet 2016 och innefattar utrustning till totalt 384 tågagnar. Toshiba levererar driv- och styrsystem till Kawasaki som sedan bygger tågen åt WMATA.

Styrelsen i Beijer Electronics utsåg i maj 2015 Per Samuelsson (57) till ny VD och koncernchef. Per Samuelsson har sedan

16 år haft motsvarande befattning inom Strålfors-koncernen. Strålfors var tidigare börsnoterat men köptes ut 2006 av det som idag är PostNord. Per var tidigare medlem i PLMs koncernledning, som divisionschef, och har tidigare haft flera ledande befattningar inom Perstorp-koncernen. Per är civil-ekonom från Handelshögskolan i Stockholm. Han tillträdde den 1 september 2015.

Efter dryga trettio år av nära samarbete mellan Mitsubishi Electric och Beijer Electronics, har företagen beslutat att gå skilda vägar då företagens respektive strategier väsentligt avviker från varandra. Det existerande distributionsavtalet förnyas därmed inte, utan löpte ut i samband med årsskiftet 2015/2016. Även distributionsavtalet, där Mitsubishi Electric under eget varumärke säljer Beijer Electronics operatörsterminaler, har sagts upp och löpte ut vid årsskiftet 2015/2016. Konsekvensen av bortfallet i volym för Beijer Electronics är att den existerande nordiska organisationen ses över. Totalt berörs cirka 50-60 tjänster, varav cirka 20-30 i Sverige.

### **Redovisningsprinciper**

Denna bokslutskommuniké har, för koncernen, upprättats i enlighet med IAS 34 Delårsrapportering samt tillämpliga regler i Årsredovisningslagen. Bokslutskommunikén för moderbolaget har upprättats i enlighet med Årsredovisningslagens

9 kapitel, Delårsrapport. Redovisningsprinciper som tillämpats för koncernen och moderbolaget överensstämmer med de redovisningsprinciper som användes vid upprättandet av den senaste årsredovisningen.

***Denna rapport har ej varit föremål för granskning av bolagets revisorer.***



# Året i sammandrag

## Resultaträkning koncernen

Tkr	Kvartal 4 2015	Kvartal 4 2014	Helår 2015	Helår 2014
Nettoomsättning	332 990	365 420	1 374 575	1 401 578
Övriga rörelseintäkter och rörelsekostnader	-3 329	3 878	9 656	40 579 <sup>d)</sup>
Rörelsens kostnader exkl avskrivningar	-323 330	-339 189 <sup>b)</sup>	-1 268 719 <sup>a), c)</sup>	-1 263 526 <sup>a), b)</sup>
<b>Rörelseresultat före avskrivningar</b>	<b>6 331</b>	<b>30 109</b>	<b>115 512</b>	<b>178 631</b>
Avskrivningar immateriella anläggningstillgångar	-11 161	-11 048	-41 727	-45 141
Avskrivningar materiella anläggningstillgångar	-5 872	-5 162	-21 585	-19 878
<b>Rörelseresultat</b>	<b>-10 702</b>	<b>13 899</b>	<b>52 200</b>	<b>113 612</b>
Finansnetto	-1 685 <sup>e)</sup>	201	-8 860 <sup>e)</sup>	-16 831
<b>Resultat före skatt</b>	<b>-12 387</b>	<b>14 100</b>	<b>43 340</b>	<b>96 781</b>
Beräknad skatt	-88	-5 230	-19 523	-34 090
<b>Nettoresultat</b>	<b>-12 475</b>	<b>8 870</b>	<b>23 817</b>	<b>62 691</b>
<i>hänförligt till moderbolagets aktieägare</i>	-12 545	8 970	23 957	61 725
<i>hänförligt till innehav utan bestämmande inflytande</i>	70	-100	-140	966
<i>Motsvarar vinst per aktie, kr</i>	-0,66	0,47	1,26	3,24

a) varav engångskostnad hänförlig till VD-byte -3 200 tkr (-10 800 tkr)

b) varav omstruktureringskostnad -5 862 tkr

c) varav omstruktureringskostnad -4 125 tkr

d) inklusive reavinst à 32 936 tkr från avyttring av fordonsverksamheten i USA

e) inklusive kapitalandel intressebolag - 3 800 tkr samt justering av tilläggsköpeskilling 2 216 tkr

## Rapport över totalresultatet

Tkr	Kvartal 4 2015	Kvartal 4 2014	Helår 2015	Helår 2014
Nettoresultat	-12 475	8 870	23 817	62 691
Aktuariella vinster och förluster	11 243	-5 756	10 854	-13 293
Omräkningsdifferenser	-4 019	29 778	13 216	81 160
<b>Totalresultat</b>	<b>-5 251</b>	<b>32 892</b>	<b>47 887</b>	<b>130 558</b>
<i>hänförligt till moderbolagets aktieägare</i>	-5 353	32 826	48 266	129 002
<i>hänförligt till innehav utan bestämmande inflytande</i>	102	66	-379	1 556

## Balansräkning koncernen

Tkr	2015-12-31	2014-12-31
<b>Tillgångar</b>		
Immateriella anläggningstillgångar	718 321	701 164
Materiella anläggningstillgångar	83 493	83 642
Finansiella anläggningstillgångar	107 860	109 957
Omsättningstillgångar	426 694	444 865
Likvida medel och kortfr plac	116 636	156 842
<b>Summa tillgångar</b>	<b>1 453 004</b>	<b>1 496 470</b>
<b>Eget kapital och skulder</b>		
Eget kapital hänförligt till moderbolagets aktieägare	520 963	496 531
Innehav utan bestämmande inflytande	5 977	6 356
Långfristiga skulder	530 963	504 430
Kortfristiga skulder	395 101	489 153
<b>Summa eget kapital och skulder</b>	<b>1 453 004</b>	<b>1 496 470</b>
<i>Därav räntebärande skulder</i>	<i>609 453</i>	<i>655 597</i>

## Koncernens förändring i eget kapital

Tkr	2015-12-31	2014-12-31
<b>Hänförligt till moderbolagets aktieägare</b>		
Ingående eget kapital den 1 januari enligt fastställd balansräkning	496 531	391 363
Utdelning	-23 834	-23 834
Totalresultat	48 266	129 002
<b>Utgående eget kapital</b>	<b>520 963</b>	<b>496 531</b>
<b>Hänförligt till innehav utan bestämmande inflytande</b>		
Ingående eget kapital den 1 januari	6 356	4 800
Totalresultat	-379	1 556
<b>Utgående eget kapital</b>	<b>5 977</b>	<b>6 356</b>

## Nyckeltal koncernen

	2015-12-31	2014-12-31
Rörelsemarginal, %	3,8	8,1
Vinstmarginal, %	1,7	4,5
Soliditet, %	36,3	33,6
Eget kapital per aktie, kr	27,3	26,0
Vinst per aktie, kr	1,26	3,24
Avkastning på eget kapital efter skatt, %	4,6	13,9
Avkastning på sysselsatt kapital, %	4,8	10,3
Avkastning på operativt kapital, %	7,4	17,7
Medelantal anställda	752	760

## Kassaflödesanalys koncernen

Tkr	2015-12-31	2014-12-31
Kassaflöde från den löpande verksamheten före förändring av rörelsekapital	78 676	115 582
Förändringar i rörelsekapital	5 983	21 063
<b>Kassaflöde från den löpande verksamheten</b>	<b>84 659</b>	<b>136 645</b>
Kassaflöde från investeringsverksamheten	-79 965	-60 093
Kassaflöde från finansieringsverksamheten	-23 246	-56 687
Utbetald utdelning	-23 834	-23 834
<b>Periodens kassaflöde</b>	<b>-42 386</b>	<b>-3 969</b>
Likvida medel och kortfristiga placeringar vid årets början	156 842	147 926
Kursförändringar likvida medel	2 180	12 885
<b>Likvida medel och kortfristiga placeringar vid periodens slut</b>	<b>116 636</b>	<b>156 842</b>

## Rörelsegrenar

Tkr	Kvartal 4 2015	Kvartal 4 2014	Helår 2015	Helår 2014
<b>Nettoomsättning</b>				
IAS	184 508	229 437	818 790	923 206
IDC	150 421	135 943	567 601	483 037
Koncernjusteringar	-1 939	40	-11 816	-4 665
<b>Koncernen</b>	<b>332 990</b>	<b>365 420</b>	<b>1 374 575</b>	<b>1 401 578</b>
<b>Rörelseresultat före avskrivningar</b>				
IAS	-11 474	11 150 <sup>e)</sup>	38 310 <sup>a)</sup>	108 182 <sup>d), e)</sup>
IDC	18 710	20 645	80 314	85 289
Moderbolag	-2 624	-2 646	-7 833 <sup>b)</sup>	-18 691 <sup>c)</sup>
Koncernjusteringar	1 719	960	4 721	3 851
<b>Koncernen</b>	<b>6 331</b>	<b>30 109</b>	<b>115 512</b>	<b>178 631</b>
<b>Rörelseresultat</b>				
IAS	-17 302	4 731	17 050	81 256
IDC	10 393	13 596	49 722	57 799
Moderbolag	-4 531	-4 335	-15 104	-25 538
Koncernjusteringar	738	-93	532	95
<b>Koncernen</b>	<b>-10 702</b>	<b>13 899</b>	<b>52 200</b>	<b>113 612</b>

a) varav omstruktureringarkostnad -4 125 tkr

b) varav engångspost -3 200 tkr hänförlig till VD-byte

c) varav engångspost -10 800 tkr hänförlig till VD-byte

d) varav reavinst 32 936 tkr från avyttring av fordonsverksamheten i USA

e) varav omstruktureringarkostnad -5 862 tkr

## Resultaträkning moderbolaget

Tkr	Kvartal 4 2015	Kvartal 4 2014	Helår 2015	Helår 2014
Nettoomsättning	15 398	15 323	61 593	61 295
Rörelsens kostnader	-19 929	-19 658	-76 697 <sup>a)</sup>	-86 833 <sup>a)</sup>
<b>Rörelseresultat</b>	<b>-4 531</b>	<b>-4 335</b>	<b>-15 104</b>	<b>-25 538</b>
Finansnetto *	7 354	2 564	47 703	58 787
<b>Resultat efter finansiella poster</b>	<b>2 823</b>	<b>-1 771</b>	<b>32 599</b>	<b>33 249</b>
Bokslutsdispositioner	13 966	8 757	14 754	10 913
Beräknad skatt	-2 397	-1 302	-1 557	335
<b>Nettoresultat</b>	<b>14 392</b>	<b>5 684</b>	<b>45 796</b>	<b>44 497</b>
* Varav utdelning från dotterbolag	46 814	0	46 814	53 699

a) varav engångskostnad -3 200 tkr (-10 800 tkr)  
hänförlig till VD-byte

## Balansräkning moderbolaget

Tkr	2015-12-31	2014-12-31
<b>Tillgångar</b>		
Anläggningstillgångar	796 223	803 052
Omsättningstillgångar	39 257	33 386
Likvida medel och kortfristiga placeringar		6 591
<b>Summa tillgångar</b>	<b>835 480</b>	<b>843 029</b>
<b>Eget kapital och skulder</b>		
Eget kapital	163 075	141 113
Obeskattade reserver		1 050
Långfristiga skulder	497 988	422 684
Kortfristiga skulder	174 417	278 182
<b>Summa eget kapital och skulder</b>	<b>835 480</b>	<b>843 029</b>
<i>Därav räntebärande skulder</i>	518 930	555 171

### Beijer Electronics AB (publ)

Beijer Electronics är ett expansivt teknikföretag inom industriell automation och datakommunikation. Bolaget utvecklar och marknadsför produkter och lösningar med användaren i fokus. Sedan starten 1981 har Beijer Electronics utvecklats till en internationell koncern med verksamhet i 19 länder. Bolaget är noterat på NASDAQ OMX Nordiska Börs Stockholms Small Cap-lista under symbolen BELE.

### Mer information om bolaget

Via Beijer Electronics e-postlista är det möjligt att prenumerera på finansiell information. Du ansluter dig enkelt via vår hemsida, [www.beijerelectronics.se](http://www.beijerelectronics.se). Har du frågor om Beijer Electronics-koncernen är du välkommen att kontakta oss på telefon 040-35 86 00 eller via e-post på adressen [info@beijerelectronics.se](mailto:info@beijerelectronics.se).

### Kommande ekonomisk information

4 april 2016.....Årsredovisning 2015  
26 april 2016.....Tremånadersrapport  
26 april 2016.....Årstämman  
14 juli 2016.....Sexmånadersrapport  
20 oktober 2016.....Niomånadersrapport



### Prestigefylld order från Toshiba

Affärsområdet Industrial Automation Solutions fortsatte att utvecklas mycket positivt. Westermo erhöll i november en order av Toshiba International Corporation på leverans av nätverksutrustning till tåg till ett värde av 4,2 miljoner US dollar. Ordern består av Ethernet-baserade nätverks-switchar för tåg till de nya Serie 7000-tågen som beställts av Washington Metropolitan Area Transit Authority (WMATA).

► Läs mer på [www.beijerelectronics.com](http://www.beijerelectronics.com)

**Beijer**  
ELECTRONICS

#### Huvudkontor

Beijer Electronics AB (publ)  
Box 426, Stora Varvgatan 13a  
201 24 Malmö, Sverige  
Org nr 556025-1851

[www.beijerelectronics.se](http://www.beijerelectronics.se) | +46 40 35 86 00