

Bokslutskommuniké 2015

publicerad den 3 februari 2016

Fjärde kvartalet 2015 – Fortsatt tillväxt och starka marginaler

- Försäljningen ökade med 11 procent till 2 596 MSEK (2 331).
- Rörelseresultatet ökade med 33 procent till 456 MSEK (344**).
- Rörelsemarginalen ökade till 17,6 procent (14,8**).
- Resultat efter skatt ökade med 32 procent till 326 MSEK (248).
- Resultat per aktie ökade med 32 procent till 0,95 SEK (0,72).
- Det operativa kassaflödet ökade till 562 MSEK (517).

Helår 2015 – Mycket stark tillväxt och starka marginaler

- Försäljningen ökade med 26 procent till 11 229 MSEK (8 919).
- Rörelseresultatet ökade med 35 procent till 1 964 MSEK (1 456**).
- Rörelsemarginalen ökade till 17,5 procent (16,3**).
- Resultat efter skatt ökade med 33 procent till 1 393 MSEK (1 048).
- Resultat per aktie ökade med 33 procent till 4,05 SEK (3,05).
- Integrationen av de under 2014/2015 förvärvade enheterna (Kardoes, Vigar Rubber Compounding, Portage Precision Polymers och RheTech Thermoplastic Compounding) genomfördes framgångsrikt.
- Det operativa kassaflödet ökade till 2 185 MSEK (1 676).
- Årsstämman beslut om en aktiesplit 10:1, där varje aktie delas upp i tio aktier, genomfördes i maj.
- Styrelsen föreslår en utdelning om 1,70 SEK per aktie (1,20), en ökning med 42 procent.

VD-kommentar

”Det fjärde kvartalet 2015 var återigen ett starkt kvartal för HEXPOL-koncernen – vårt i särklass bästa fjärde kvartal. Koncernens försäljning ökade med 11 procent och vårt rörelseresultat ökade kraftigt, +33 procent, samtidigt som det operativa kassaflödet återigen var mycket starkt, 562 MSEK. Vi hade stark försäljningstillväxt främst tack vare våra (under 2014 och 2015) förvärvade enheter och positiva valutaeffekter. Försäljningen har påverkats negativt av att försäljningspriserna har varit väsentligt lägre då priserna på våra huvudsakliga råmaterial har varit väsentligt lägre än motsvarande kvartal föregående år. Volymutvecklingen jämfört med motsvarande kvartal föregående år var positiv i samtliga geografiska regioner och under kvartalet var priskonkurrensen fortsatt stark på samtliga marknader.

Under 2015 har vi fortsatt att förbättra våra marknadspositioner och integrationen av de förvärvade enheterna har genomförts framgångsrikt. Vår finansiella ställning är fortsatt mycket stark och med en nettokassa på 454 MSEK är vi väl rustade för fortsatt expansion. I början av året slutfördes förvärvet av RheTech Thermoplastic Compounding och verksamheten har utvecklats enligt plan.”

Georg Brunstam, VD och Koncernchef

Koncernen i sammandrag

Nyckeltal MSEK	okt-dec		jan-dec	
	2015	2014	2015	2014
Försäljning	2 596	2 331	11 229	8 919
Rörelseresultat, EBIT	456	344**	1 964	1 456**
Rörelsemarginal, %	17,6	14,8**	17,5	16,3**
Resultat före skatt	450	340	1 943	1 436
Resultat efter skatt	326	248	1 393	1 048
Resultat per aktie, SEK*	0,95	0,72	4,05	3,05
Soliditet, %			72	69
Avkastning på sysselsatt kapital, %			28,6	28,5
Operativt kassaflöde	562	517	2 185	1 676

*Justerat för aktiesplit 10:1 maj 2015.

**Inklusive förvärvs-, integrations-, och omstruktureringkostnader (Vigar) 38 MSEK

HEXPOL är en världsledande polymerkoncern med starka globala positioner inom avancerade polymera blandningar (Compounding), packningar för plattvärmväxlare (Gaskets) samt hjul i plast och gummimaterial för truck- och länkhjulsapplikationer (Wheels). Kunderna är i huvudsak OEM-tillverkare av plattvärmväxlare och truckar, den globala fordonsindustrins- och verkstadsindustrins systemleverantörer, energisektorn samt tillverkare av medicinteknik. Koncernen är organiserad i två affärsområden, HEXPOL Compounding och HEXPOL Engineered Products. HEXPOL-koncernens försäljning 2015 uppgick till 11 229 MSEK. HEXPOL-koncernen har cirka 3 900 anställda i elva länder. Ytterligare information finns på www.hexpol.com.

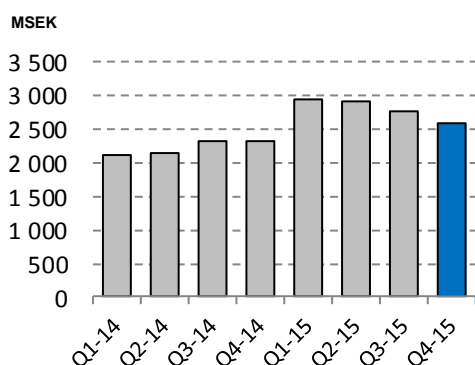
Fjärde kvartalet 2015

HEXPOL-koncernens försäljning under fjärde kvartalet ökade med 11 procent till 2 596 MSEK (2 331). Försäljningstillväxten var stark främst tack vare våra (under 2014 och 2015) förvärvade enheter och positiva valutaeffekter. Valutaeffekterna påverkade försäljningen positivt med 198 MSEK, främst beroende på en förstärkning av den amerikanska dollarn.

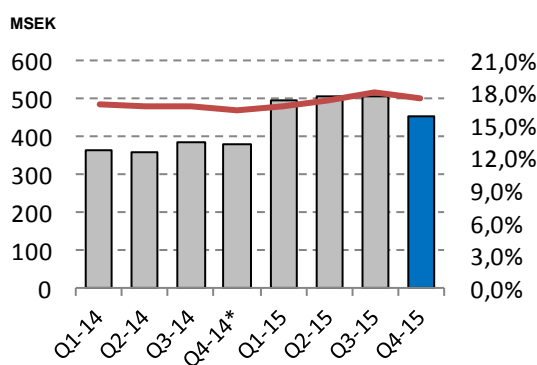
Volymutvecklingen var positiv och försäljningstillväxten (justerat för valutakurseffekter) uppgick till 3 procent. Försäljningen påverkades negativt av att försäljningspriserna har varit väsentligt lägre då priserna på våra huvudsakliga råmaterial har varit väsentligt lägre än motsvarande kvartal föregående år. Den organiska volymtillväxten (justerat för förvärvade verksamheter) var positiv i samtliga geografiska regioner och var positivt påverkad av ökade leveranser till däckindustrin i kvartalet. Den organiska försäljningstillväxten (justerat för såväl valutakurseffekter som förvärvade verksamheter) påverkades negativt av de lägre försäljningspriserna och uppgick till -8 procent trots ökade volymer.

Rörelseresultatet ökade med 33 procent till 456 MSEK (344), vilket innebar att rörelsemarginalen förbättrades till 17,6 procent (14,8). Rörelseresultatet förbättrades främst tack vare ökade volymer, fortsatta effektivitetsförbättringar i verksamheterna samt positiva valutakursförändringar. Valutakursförändringar har påverkat rörelseresultatet positivt i kvartalet med 31 MSEK.

Försäljning



Rörelseresultat & rörelsemarginal



*exklusive förvävs-, integrations- och omstrukturingskostnader (Vigar)

Affärsområde HEXPOL Compoundings försäljning under kvartalet ökade med 11 procent till 2 393 MSEK (2 148). Försäljningstillväxten var stark främst tack vare våra förvärvade enheter (under 2014 och 2015) och positiva valutaeffekter. Försäljningen påverkades negativt av att priserna på våra huvudsakliga råmaterial har varit väsentligt lägre än motsvarande kvartal föregående år. Rörelseresultatet ökade med 32 procent till 428 MSEK (325). Rörelsemarginalen ökade till 17,9 procent (15,1). Rörelseresultatet förbättrades främst tack vare ökade volymer, fortsatta effektivitetsförbättringar i verksamheterna samt positiva valutakursförändringar. Under fjärde kvartalet 2014 redovisades 38 MSEK för förvävs- integrations- och omstrukturingskostnader (Vigar).

Affärsområde HEXPOL Engineered Products försäljning under kvartalet ökade med 11 procent till 203 MSEK (183). Rörelseresultatet ökade till 28 MSEK (19), vilket förbättrade rörelsemarginalen till 13,8 procent (10,4).

HEXPOL-koncernens försäljning i NAFTA (inkluderande Portage Precision Polymers och RheTech Thermoplastic Compounding) ökade med 14 procent jämfört med motsvarande kvartal föregående år. HEXPOL-koncernens försäljning i Europa (inkluderande Vigar Rubber Compounding) ökade med 7 procent jämfört med motsvarande kvartal föregående år. I Asien ökade HEXPOL-koncernens försäljning med 11 procent jämfört med motsvarande kvartal föregående år.

Koncernens operativa kassaflöde ökade till 562 MSEK (517). Koncernens finansnetto uppgick till -6 MSEK (-4). Resultat före skatt ökade till 450 MSEK (340) och resultat efter skatt ökade till 326 MSEK (248). Resultat per aktie ökade med 32 procent till 0,95 SEK (0,72).

Helåret 2015

HEXPOL-koncernens försäljning under året ökade med 26 procent till 11 229 MSEK (8 919).

Försäljningstillväxten var stark främst tack vare våra (under 2014 och 2015) förvärvade enheter och positiva valutaeffekter. Valutaeffekterna påverkade försäljningen positivt med 1 352 MSEK, främst beroende på en förstärkning av den amerikanska dollarn.

Volymutvecklingen var positiv och försäljningstillväxten (justerat för valutakurseffekter) uppgick till 11 procent. Den organiska volymtillväxten (justerat för förvärvade verksamheter) var något positiv med ökade volymer i Europa och stabila volymer i NAFTA och Asien. Den organiska försäljningstillväxten (justerat för såväl valutakurseffekter som förvärvade verksamheter) uppgick till -5 procent. Försäljningen påverkades negativt av att försäljningspriserna har varit väsentligt lägre då priserna på våra huvudsakliga råmaterial har varit väsentligt lägre än föregående år.

Rörelseresultatet ökade med 35 procent till 1 964 MSEK (1 456), vilket innebar att rörelsemarginalen förbättrades till 17,5 procent (16,3). Rörelseresultatet förbättrades främst tack vare ökade volymer, fortsatta effektivitetsförbättringar i verksamheterna samt positiva valutakursförändringar. Valutakursförändringar har påverkat rörelseresultatet positivt under året med 258 MSEK.

I början av året slutfördes förvärvet av RheTech Thermoplastic Compounding, en välkänd tillverkare inom thermoplastic compounding, med fyra anläggningar i USA (inklusive tillverkning och utveckling) som ligger i Whitmore Lake, Michigan (RheTech Thermoplastic Compounding), Fowlerville, Michigan (RheTech Thermoplastic Compounding), Sandusky, Ohio (RheTech Colors) och i Blacksburg, South Carolina (RheTech Engineered Plastics).

Integrationen av de under 2014/2015 förvärvade enheterna är framgångsrikt genomförd. Vigar Rubber Compoundings tyska anläggning har stängts enligt plan och kundorders levereras från andra HEXPOL-enheter.

Affärsområde HEXPOL Compoundings försäljning ökade med 27 procent till 10 402 MSEK (8 198). Försäljningstillväxten var stark främst tack vare våra förvärvade enheter (under 2014 och 2015) och positiva valutaeffekter. Försäljningen påverkades negativt av att försäljningspriserna har varit väsentligt lägre då priserna på våra huvudsakliga råmaterial har varit väsentligt lägre än föregående år. Rörelseresultatet ökade med 36 procent till 1 859 MSEK (1 364). Rörelsemarginalen ökade till 17,9 procent (16,6). Rörelseresultatet förbättrades främst tack vare ökade volymer, fortsatta effektivitetsförbättringar i verksamheterna samt positiva valutakursförändringar. Under 2014 påverkades rörelseresultatet negativt med 38 MSEK för förvärvs-, integrations- och omstruktureringskostnader (Vigar).

Affärsområde HEXPOL Engineered Products försäljning ökade med 15 procent till 827 MSEK (721). Rörelseresultatet ökade med 14 procent till 105 MSEK (92), vilket motsvarade en rörelsemarginal på 12,7 procent (12,8). Under 2014 redovisades 6 MSEK i försäkringsersättningar för uppbyggnad av den i april 2013 brandskadade produktionslinjen i Wheels anläggning i Laxå.

Koncernens operativa kassaflöde ökade till 2 185 MSEK (1 676). Koncernens finansnetto uppgick till -21 MSEK (-20).

Resultat före skatt ökade till 1 943 MSEK (1 436) och resultat efter skatt ökade till 1 393 MSEK (1 048). Resultat per aktie ökade med 33 procent till 4,05 SEK (3,05).

Lönsamhet

Avkastningen på genomsnittligt sysselsatt kapital uppgick till 28,6 procent (28,5). Avkastningen på eget kapital uppgick till 24,7 procent (24,2).

Finansiell ställning och likviditet

Soliditeten uppgick till 72 procent (69). Koncernens balansomslutning uppgick till 8 723 MSEK (7 284). Nettokassan uppgick till 454 MSEK (259). HEXPOL har genomfört, den på årsstämman beslutade, utdelningen i maj med 413 MSEK (310).

Koncernen har följande större kreditavtal med nordiska banker:

- Ett femårigt låneavtal med en låneram på 125 MUSD som förfaller i februari 2020.
- Ett treårigt låneavtal med en låneram på 1 500 MSEK som förfaller i augusti 2018.

Det femåriga låneavtalet med en låneram på 125 MUSD har förlängts till förfall i februari 2020.

Det femåriga låneavtalet med en låneram på 100 MUSD som förföll i oktober 2015 och det treåriga låneavtalet med en låneram på 750 MSEK med förfall i februari 2016 har ersatts med ett treårigt låneavtal med en låneram på 1 500 MSEK med förfall i augusti 2018.

Kassaflöde

Det operativa kassaflödet ökade till 2 185 MSEK (1 676). Kassaflödet från den löpande verksamheten ökade till 1 760 MSEK (1 432).

Investeringar och avskrivningar

Koncernens investeringar uppgick till 159 MSEK (129). Investeringarna avser i huvudsak underhålls-investeringar (främst i USA) och kapacitetsinvesteringar (främst inom HEXPOL TPE Compounding). Av- och nedskrivningarna uppgick till 209 MSEK (166).

Skattekostnader

Koncernens skattekostnad uppgick till 550 MSEK (388), vilket motsvarar en skattesats på 28,3 procent (27,0).

Personal

Antalet anställda vid utgången av året var 3 867 (3 666). Ökningen av antalet anställda är främst relaterade till förvärvade enheter.

Förvärv

I januari 2015 slutfördes förvärvet av RheTech LLC och RheTech Colors från grundarnas familjer. RheTech Thermoplastic Compounding är en ledande leverantör av thermoplastic compounds. RheTech har fyra anläggningar i USA (inklusive tillverkning och utveckling) som ligger i Whitmore Lake, Michigan (RheTech Thermoplastic Compounding), Fowlerville, Michigan (RheTech Thermoplastic Compounding), Sandusky, Ohio (RheTech Colors) och i Blacksburg, South Carolina (RheTech Engineered Plastics). RheTech Thermoplastic Compounding omsatte 114 MUSD under 2015. RheTech Thermoplastic Compounding har cirka 210 anställda. Förvärvspriset uppgår till cirka 112 MUSD på skuldfri bas. Koncernens ägarandel är 100 procent. Förvärvade immateriella tillgångar uppgår till cirka 71 MUSD, varav goodwill 64 MUSD och övriga immateriella tillgångar 7 MUSD. Verksamheten konsoliderades från förvärvsdagen.

I förvärvet av Vigar Rubber Compounding ingick en option om att förvärva fastigheten i Spanien i vilken verksamheten bedrivs. Under andra kvartalet förvärvades fastigheten i Spanien för cirka 5,5 MEUR.

I slutet av året förvärvades två mindre europeiska konsultbolag inom gummiteknologi med spetskompetens inom rubber compounding. Köpeskillingen uppgick till cirka 6 MEUR.

Affärsområde HEXPOL Compounding

Affärsområdet HEXPOL Compounding är en av världens ledande leverantörer inom utveckling och tillverkning av avancerade polymera compounds av hög kvalitet. Kunderna består av tillverkare av komponenter i polymera material, som ställer höga krav på prestanda, kvalitet och global leveransförmåga. Marknaden är global och största slutkundssegment är fordons- och verkstadsindustrin följt av bygg- och anläggningsbranschen. Andra viktiga kundsegment är medicinteknik, kabel- och vattenhanteringsindustrin, energi-, olje- och gassektorn, allmän industri och konsument.

MSEK	okt-dec		jan-dec	
	2015	2014	2015	2014
Försäljning	2 393	2 148	10 402	8 198
Rörelseresultat, exkl. förvärvs-, integrations-, och omstr. kostnader (Vigar)	428	363	1 859	1 402
Rörelseresultat	428	325	1 859	1 364
Rörelsemarginal, % exkl. förvärvs-, integrations-, och omstr. kostnader (Vigar)	17,9	16,9	17,9	17,1
Rörelsemarginal, %	17,9	15,1	17,9	16,6

HEXPOL Compoundings försäljning (inkluderande förvärvade verksamheterna Vigar Rubber Compounding, Portage Precision Polymers och RheTech Thermoplastic Compounding) ökade med 11 procent till 2 393 MSEK (2 148) under fjärde kvartalet. Försäljningstillväxten var stark främst tack vare förvärvade verksamheter och positiva valutaeffekter. Försäljningen påverkades negativt av att försäljningspriserna har varit väsentligt lägre då priserna på våra huvudsakliga råmaterial har varit väsentligt lägre än motsvarande kvartal föregående år. Under kvartalet har priskonkurrensen varit fortsatt stark på samtliga marknader.

Rörelseresultatet ökade med 32 procent till 428 MSEK (325), vilket motsvarade en rörelsemarginal på 17,9 procent (15,1). Rörelseresultatet förbättrades främst tack vare ökade volymer, fortsatta effektivitetsförbättringar i verksamheterna samt positiva valutakursförändringar. Under fjärde kvartalet föregående år påverkades rörelseresultatet negativt med 38 MSEK för förvärvs-, integrations- och omstruktureringskostnader (Vigar).

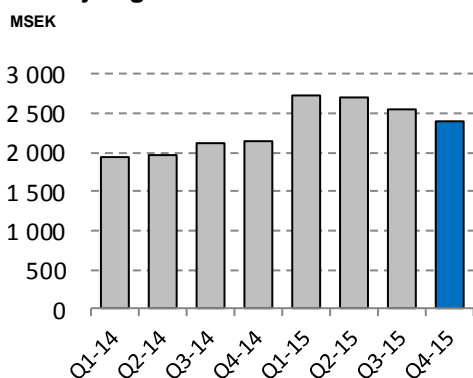
Försäljningen i NAFTA ökade jämfört med motsvarande kvartal föregående år. Exklusive förvärvade verksamheter var volymerna högre med fortsatt starka volymer till fordonsrelaterade kunder medan volymer till segment som gruvindustrin, exporterande industri, lantbruk-, olje- och gassektorn var betydligt lägre än motsvarande kvartal föregående år.

I början av året slutfördes förvärvet av RheTech Thermoplastic Compounding och verksamheten har utvecklats enligt plan.

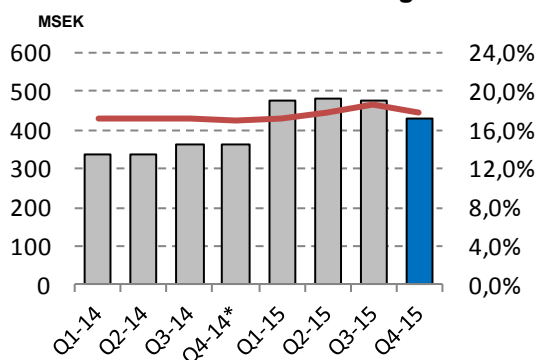
Försäljningen i Europa ökade jämfört med motsvarande kvartal föregående år. Exklusive förvärvade verksamheter utvecklades volymerna positivt, främst till fordonsrelaterade kunder. Integrationen av Vigar Rubber Compounding, som förvärvades i fjärde kvartalet 2014, har genomförts framgångsrikt och stängningen av tillverkningsenheten i Viersen, Tyskland, genomfördes redan under första halvåret 2015.

Försäljningen i Asien ökade jämfört med motsvarande kvartal föregående år samtidigt var volymerna något lägre, främst till fordonsrelaterade kunder i Kina.

Försäljning



Rörelseresultat & rörelsemarginal



*exklusive förvärvs- integrations- och omstruktureringskostnader (Vigar)

Affärsområde HEXPOL Engineered Products

Affärsområde HEXPOL Engineered Products är en av världens ledande tillverkare av kvalificerade produkter såsom packningar till plattvärmeväxlare (Gaskets) och hjul till truckindustrin (Wheels). Marknaden för packningar och hjul är global. För packningar är kunderna tillverkare av plattvärmeväxlare och för hjul är kunderna tillverkare av truckar och länkhjul.

MSEK	okt-dec		jan-dec	
	2015	2014	2015	2014
Försäljning	203	183	827	721
Rörelseresultat	28	19	105	92
Rörelsemarginal, %	13,8	10,4	12,7	12,8

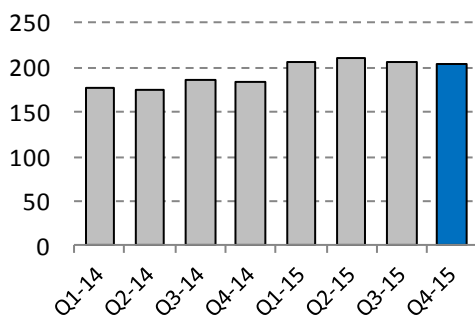
HEXPOL Engineered Products försäljning under fjärde kvartalet ökade med 11 procent till 203 MSEK (183). Rörelseresultatet ökade till 28 MSEK (19), vilket förbättrade rörelsemarginalen till 13,8 procent (10,4). Rörelseresultatet förbättrades främst tack vare ökade volymer och fortsatta effektivitetsförbättringar i verksamheterna.

Produktområde HEXPOL Gaskets försäljning ökade, jämfört med motsvarande kvartal föregående år, dock var försäljningen fortsatt svag till projektrelaterad verksamhet. Verksamheten i Kina utvecklades positivt. I likhet med tidigare kännetecknades marknaden generellt av prispress.

Produktområde HEXPOL Wheels försäljning ökade, jämfört med motsvarande kvartal föregående år, på samtliga geografiska regioner. HEXPOL Wheels verksamhet i Kina utvecklades positivt.

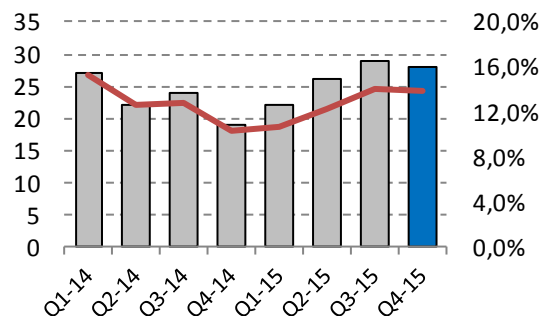
Försäljning

MSEK



Rörelseresultat & rörelsemarginal

MSEK



Moderbolaget

Moderbolagets resultat efter skatt uppgick till 363 MSEK (280), i vilket ingår utdelningar från dotterbolag. Eget kapital uppgick till 3 159 MSEK (3 209).

Riskfaktorer

Koncernens och moderbolagets affärsrisker och riskhantering samt hantering av finansiella risker finns utförligt beskrivna i årsredovisningen för 2014. Inga händelser av väsentlig betydelse har inträffat under året som påverkar eller förändrar dessa beskrivningar av koncernens eller moderbolagets risker och hantering av dessa.

Redovisningsprinciper

Koncernredovisningen i denna bokslutskommuniké har upprättats i enlighet med International Financial Reporting Standards (IFRS), såsom de har antagits av EU. Moderbolagets redovisning har upprättats enligt årsredovisningslagen och Rådet för finansiell rapportering RFR 2, Redovisning för juridiska personer. Bokslutskommunikén har upprättats i enlighet med IAS 34, Delårsrapportering. De redovisnings- och värderingsprinciper samt bedömningsgrunder som tillämpades i årsredovisningen för 2014 har använts även i denna bokslutskommuniké. Inga nya eller omarbetade IFRS, som trätt i kraft 2015, har haft någon betydande påverkan på koncernen.

Ägarstruktur

HEXPOL AB (publ) med organisationsnummer 556108-9631 är moderbolag i HEXPOL-koncernen. HEXPOL:s B-aktier är noterade på Nasdaq OMX Nordic i segmentet Stockholm Large Cap. HEXPOL AB hade 11 696 aktieägare den 31 december 2015. Den största ägaren är Melker Schörling AB med 26 procent av kapitalet samt 47 procent av rösterna. De tjugo största ägarna innehar 62 procent av kapitalet samt 73 procent av rösterna.

Aktiesplit och ändring av bolagsordning

I enlighet med beslut fattat av årsstämman den 4 maj 2015, genomfördes en aktiesplit 10:1 där varje aktie delades upp i tio aktier av samma aktieslag. Årsstämman fattade även beslut om att ändra bolagsordningen i paragraf 4 Aktier såvitt avser antalet aktier i bolaget till att vara lägst tvåhundra miljoner och högst åttahundra miljoner, samt avseende andelen aktier av serie B i förhållande till det totala antalet aktier. Efter genomförd uppdelning uppgår antalet aktier i bolaget till 344 201 280, varav 14 765 620 A-aktier och 329 435 660 B-aktier.

Finansiella mål

Som presenterades i delårsrapporten januari-september 2015 har HEXPOL:s finansiella mål reviderats till följande:

- Soliditeten ska uppgå till mer än 30 procent.
Genomsnitt per år, över en konjunkturcykel:
- Försäljningstillväxten (justerat för valutakurseffekter) ska uppgå till mer än 10 procent.
- Rörelsemarginalen (justerat för jämförelsestörande poster) ska uppgå till mer än 17 procent.

Tidigare var målen följande, genomsnitt per år, över en konjunkturcykel:

- Försäljningstillväxten (justerat för valutakurseffekter) ska uppgå till mer än 10 procent.
- Rörelsemarginalen (justerat för jämförelsestörande poster) ska uppgå till mer än 12 procent.

Årsstämma den 29 april 2016

Årsstämma hålls den 29 april 2016, kl. 15:00 i Malmö (Börshuset, Skeppsbron 2). Årsredovisningen för 2015 kommer att finnas tillgänglig på HEXPOL:s hemsida och huvudkontor senast från den 8 april 2016 och distribueras till aktieägarna senast under vecka 14. Aktieägare, som önskar delta vid årsstämman, skall vara införd i den av Euroclear Sweden AB förda aktieboken per den 23 april 2016 och anmäla sitt

deltagande till HEXPOL:s huvudkontor senast den 25 april 2016. Aktieägare, som låtit förvaltarregistrera sina aktier, måste före den 23 april 2016 genom förvaltarens försorg inregistrera aktierna i eget namn för att få rätt att delta vid årsstämman. Eftersom lördagen den 23 april 2016 inte är en bankdag kommer Euroclear Sweden AB att utfärda aktieboken för årsstämman närmast föregående bankdag, dvs. fredagen den 22 april 2016. Detta innebär att aktieägare som vill delta i årsstämman måste vara införd och direktregistrerad i aktieboken redan per fredagen den 22 april 2016. Förvaltaren bör således underrättas i god tid före nämnda datum.

Förslag till utdelning

Styrelsen föreslår årsstämman den 29 april en utdelning om 1,70 SEK (1,20) per aktie, en ökning med 42 procent.

Inbjudan till presentation av rapporten

Presentation av denna rapport kommer att ske på Danske Banks kontor, Normalmstorg 1 Stockholm, den 3 februari kl. 10:00. En presentation kommer även att ske via en telefonkonferens den 3 februari kl.14:00. Presentationen, liksom information om deltagande, finns tillgängligt på www.hexpol.com.

Väsentliga händelser efter balansdagen

Inga väsentliga händelser efter periodens slut har rapporterats.

Kalender för ekonomisk information

HEXPOL AB lämnar finansiell information vid följande tillfällen:

- | | |
|--|-----------------|
| ▪ Delårsrapport januari-mars 2016 | 29 april 2016 |
| ▪ Årsstämma 2016 | 29 april 2016 |
| ▪ Halvårsrapport januari-juni 2016 | 20 juli 2016 |
| ▪ Delårsrapport januari-september 2016 | 27 oktober 2016 |

Finansiell information på svenska och engelska finns även tillgänglig på HEXPOL AB:s webbplats – www.hexpol.com.

Bokslutskommunikén 2015 har inte varit föremål för särskild granskning av HEXPOL AB:s revisorer.

Malmö den 3 februari 2016
HEXPOL AB (publ)

Georg Brunstam
VD och koncernchef

För mer information kontakta:

- Georg Brunstam, VD och Koncernchef
Tel: +46 708 55 12 51
- Karin Gunnarsson, Ekonomi- och finanschef/ IR-ansvarig
Tel: +46 705 55 47 32

Adress: Skeppsbron 3
211 20 Malmö

Organisationsnummer: 556108–9631
Tel: +46 40-25 46 60
Fax: +46 40-25 46 89
Webbplats: www.hexpol.com

Denna rapport kan innehålla framåtblickande uttalanden. När ord som t.ex. "förutser", "tror", "beräknar", "förväntar", "avser", "planerar" och "projicerar" förekommer i denna rapport är avsikten att de skall utvisa framåtblickande uttalanden. Dessa uttalanden kan innefatta risker och osäkerheter beträffande t.ex. produkt efterfrågan, marknadsacceptans, effekter av ekonomiska förhållanden, påverkan från konkurrerande produkter och prissättning, valutakurseffekter samt andra risker. Dessa framåtblickande uttalanden avspeglar HEXPOL-ledningens syn på framtida händelser vid den tidpunkt uttalandena görs, men görs med förbehåll för olika risker och osäkerheter. Samtliga dessa framåtblickande uttalanden är baserade på HEXPOL-ledningens uppskattningar och antaganden och bedöms vara rimliga, men är i sig osäkra och svåra att förutse. Faktiska utfall och erfarenheter kan avvika väsentligt från de framåtblickande uttalandena. HEXPOL har inte någon avsikt, och åtar sig inte, att uppdatera dessa framåtblickande uttalanden.

Informationen är sådan som HEXPOL AB (publ) är skyldig att offentliggöra enligt lagen om värdepappersmarknaden och/eller lagen om handel med finansiella instrument. Informationen lämnades för offentliggörande den 3 februari 2016 kl.08:00.

Resultaträkningar i sammandrag, koncernen

MSEK	okt-dec		jan-dec	
	2015	2014	2015	2014
Försäljning	2 596	2 331	11 229	8 919
Kostnader sålda varor	-1 981	-1 837	-8 660	-6 984
Bruttoresultat	615	494	2 569	1 935
Försäljnings-, administrationskostnader m.m.	-159	-150	-605	-479
Rörelseresultat	456	344	1 964	1 456
Finansiella intäkter och -kostnader	-6	-4	-21	-20
Resultat före skatt	450	340	1 943	1 436
Skatt	-124	-92	-550	-388
Resultat efter skatt	326	248	1 393	1 048
- varav hänförligt till moderbolagets aktieägare	326	248	1 393	1 048
Resultat per aktie, SEK*	0,95	0,72	4,05	3,05
Eget kapital per aktie, SEK*			18,11	14,67
Genomsnittligt antal aktier, tusental*	344 201	344 201	344 201	344 201
Av- och nedskrivningar ingår med	-48	-50	-209	-166

*Justerat för aktiesplit 10:1 maj 2015.

Rapporter över totalresultat i sammandrag, koncernen

MSEK	okt-dec		jan-dec	
	2015	2014	2015	2014
Resultat efter skatt	326	248	1 393	1 048
Poster som inte kommer att omklassificeras till resultaträkningen				
Omvärdering av förmånsbaserade pensionsplaner	1	0	1	0
Skatter avseende poster som inte kommer att omklassificeras till resultaträkningen	0	0	0	0
Poster som kan komma att omklassificeras till resultaträkningen				
Kassaflödessäkringar	0	0	0	0
Säkring av nettoinvesteringar	42	-78	-19	-143
Skatter avseende poster som kan komma att omklassificeras till resultaträkningen	-9	18	4	32
Omräkningsdifferens	-103	381	218	805
Totalresultat	257	569	1 597	1 742
- varav hänförligt till moderbolagets aktieägare	257	569	1 597	1 742

Balansräkningar i sammandrag, koncernen

MSEK	31 dec	
	2015	2014
Immateriella anläggningstillgångar	4 151	3 364
Materiella anläggningstillgångar	1 646	1 427
Finansiella anläggningstillgångar	0	1
Uppskjutna skattefordringar	71	40
Summa anläggningstillgångar	5 868	4 832
Varulager	702	580
Kundfordringar	1 045	945
Övriga fordringar	101	76
Förutbetalda kostnader och upplupna intäkter	29	25
Likvida medel	978	826
Summa omsättningstillgångar	2 855	2 452
Summa tillgångar	8 723	7 284
Eget kapital hänförligt till moderbolagets aktieägare	6 233	5 049
Summa eget kapital	6 233	5 049
Räntebärande skulder	492	219
Uppskjutna skatteskulder	349	240
Avsättning för pensioner	19	20
Summa långfristiga skulder	860	479
Räntebärande skulder	32	348
Leverantörsskulder	1 210	1 017
Övriga skulder	63	60
Upplupna kostnader, förutbetalda intäkter, avsättningar	325	331
Summa kortfristiga skulder	1 630	1 756
Summa eget kapital och skulder	8 723	7 284

Koncernen, förändring av eget kapital i sammandrag

MSEK	31 dec 2015		31 dec 2014	
	Hänförligt till moderbolagets aktieägare	Totalt eget kapital	Hänförligt till moderbolagets aktieägare	Totalt eget kapital
Ingående eget kapital	5 049	5 049	3 617	3 617
Totalresultat	1 597	1 597	1 742	1 742
Utdelning	-413	-413	-310	-310
Utgående eget kapital	6 233	6 233	5 049	5 049

Förändring av antal aktier

	Totalt antal A-aktier	Totalt antal B-aktier	Totalt antal aktier
Antal aktier vid årets början	1 476 562	32 943 566	34 420 128
Aktiesplit 10:1	13 289 058	296 492 094	309 781 152
Antal aktier vid periodens slut	14 765 620	329 435 660	344 201 280

Kassaflödesanalys i sammandrag, koncernen

MSEK	okt-dec		jan-dec	
	2015	2014	2015	2014
Kassaflöde från den löpande verksamheten före förändringar av rörelsekapitalet	395	364	1 630	1 260
Förändringar av rörelsekapitalet	88	168	130	172
Kassaflöde från den löpande verksamheten	483	532	1 760	1 432
Förvärv	-47	-194	-1 043	-413
Kassaflöde från övrig investeringsverksamhet	-30	-45	-118	-118
Kassaflöde från investeringsverksamhet	-77	-239	-1 161	-531
Utdelning	-	-	-413	-310
Kassaflöde från övrig finansieringsverksamhet	-294	-278	-66	-467
Kassaflöde från finansieringsverksamhet	-294	-278	-479	-777
Förändring likvida medel	112	15	120	124
Likvida medel vid periodens början	858	789	826	597
Kursdifferens i likvida medel	8	22	32	105
Likvida medel vid periodens slut	978	826	978	826

Operativt kassaflöde, koncernen

MSEK	okt-dec		jan-dec	
	2015	2014	2015	2014
Rörelseresultat	456	344	1 964	1 456
Av- och nedskrivningar	48	50	209	166
Förändring rörelsekapital	88	168	130	172
Försäljning av anläggningstillgångar	25	4	41	11
Investeringar	-55	-49	-159	-129
Operativt kassaflöde	562	517	2 185	1 676

Andra nyckeltal, koncernen

	okt-dec		jan-dec	
	2015	2014	2015	2014
Vinstmarginal före skatt, %	17,3	14,6	17,3	16,1
Avkastning på eget kapital, %			24,7	24,2
Räntetäckningsgrad, ggr			108,9	72,8
Nettokassa, MSEK			454	259
Kassaflöde per aktie, SEK*	1,40	1,55	5,11	4,16
Kassaflöde per aktie före förändring av rörelsekapital, SEK*	1,15	1,06	4,74	3,66

*Justerat för aktiesplit 10:1 maj 2015.

Finansiella instrument värderade till verkligt värde i balansräkningen

MSEK	31 dec	
	2015	2014
Övriga kortfristiga fordringar		
Valutaderivat	-	0
Övriga kortfristiga skulder		
Valutaderivat	3	0

Derivat består av valutaterminskontrakt och används för säkringsändamål och dessa värderas enligt nivå 2. Verkligt värde avseende övriga finansiella tillgångar och skulder överensstämmer i allt väsentligt med redovisat värde i balansräkningen.

Kvartalsdata, koncernen

Försäljning per affärsområde

MSEK	2015					2014				
	Kv1	Kv2	Kv3	Kv4	helår	Kv1	Kv2	Kv3	Kv4	helår
HEXPOL Compounding	2 744	2 699	2 566	2 393	10 402	1 954	1 971	2 125	2 148	8 198
HEXPOL Engineered Products	207	211	206	203	827	177	174	187	183	721
Totalt koncernen	2 951	2 910	2 772	2 596	11 229	2 131	2 145	2 312	2 331	8 919

Försäljning per geografisk region

MSEK	2015					2014				
	Kv1	Kv2	Kv3	Kv4	helår	Kv1	Kv2	Kv3	Kv4	helår
Europa	850	808	763	715	3 136	699	677	684	671	2 731
NAFTA	1 963	1 964	1 881	1 730	7 538	1 314	1 343	1 496	1 524	5 677
Asien	138	138	128	151	555	118	125	132	136	511
Totalt koncernen	2 951	2 910	2 772	2 596	11 229	2 131	2 145	2 312	2 331	8 919

Rörelseresultat per affärsområde

MSEK	2015					2014				
	Kv1	Kv2	Kv3	Kv4	helår	Kv1	Kv2	Kv3	Kv4	helår
HEXPOL Compounding	473	482	476	428	1 859	337	338	364	325	1 364
HEXPOL Engineered Products	22	26	29	28	105	27	22	24	19	92
Totalt koncernen	495	508	505	456	1 964	364	360	388	344	1 456

Rörelsemarginal per affärsområde

%	2015					2014				
	Kv1	Kv2	Kv3	Kv4	helår	Kv1	Kv2	Kv3	Kv4	helår
HEXPOL Compounding	17,2	17,9	18,6	17,9	17,9	17,2	17,1	17,1	15,1	16,6
HEXPOL Engineered Products	10,6	12,3	14,1	13,8	12,7	15,3	12,6	12,8	10,4	12,8
Totalt koncernen	16,8	17,5	18,2	17,6	17,5	17,1	16,8	16,8	14,8	16,3

Resultaträkningar i sammandrag, moderbolaget

MSEK	okt-dec		jan-dec	
	2015	2014	2015	2014
Försäljning	13	9	46	35
Administrationskostnader m.m.	-16	-12	-63	-59
Rörelseresultat	-3	-3	-17	-24
Finansiella intäkter och kostnader	206	208	383	303
Resultat efter finansiella poster	203	205	366	279
Resultat före skatt	203	205	366	279
Skatt	-3	-3	-3	1
Resultat efter skatt	200	202	363	280

Balansräkningar i sammandrag, moderbolaget

MSEK	31 dec	
	2015	2014
Summa anläggningstillgångar	4 994	4 990
Summa omsättningstillgångar	2 125	1 361
Summa tillgångar	7 119	6 351
Summa eget kapital	3 159	3 209
Summa långfristiga skulder	434	219
Summa kortfristiga skulder	3 526	2 923
Summa eget kapital och skulder	7 119	6 351

Finansiella definitioner

Avkastning på eget kapital	Resultat efter skatt, hänförligt till moderbolagets aktieägare, i procent av genomsnittligt eget kapital, exklusive minoritetsandelar.
Avkastning på sysselsatt kapital	Resultat före skatt plus räntekostnader i procent av genomsnittligt sysselsatt kapital.
EBITDA	Rörelseresultat före av- och nedskrivningar.
EBIT	Rörelseresultat efter av- och nedskrivningar.
Eget kapital per aktie	Eget kapital, hänförligt till moderbolagets aktieägare, dividerat med antalet aktier vid periodens slut.
Nettoinvesteringar	Inköp minus försäljning av immateriella och materiella anläggningstillgångar exkl. vad som ingår i förvärv och avyttringar av dotterföretag.
Kassaflöde	Kassaflöde från den löpande verksamheten efter förändring av rörelsekapitalet.
Kassaflöde per aktie	Kassaflöde från den löpande verksamheten efter förändring av rörelsekapitalet dividerat med genomsnittligt antal aktier.
Nettoskuld, nettokassa	Räntebärande skulder minus likvida medel.
Nettoskuldsättningsgrad	Räntebärande skulder minus likvida medel dividerat med eget kapital.
Operativt kassaflöde	EBITDA exklusive jämförelsestörande poster minus nettoinvesteringar samt efter förändring av rörelsekapital.
Resultat per aktie	Resultat efter skatt, hänförligt till moderbolagets aktieägare, dividerat med genomsnittligt antal aktier.
Rörelsemarginal	Rörelseresultat i procent av periodens försäljning.
Räntetäckningsgrad	Resultat före skatt plus räntekostnader dividerat med räntekostnader.
Soliditet	Eget kapital i procent av balansomslutningen.
Sysselsatt kapital	Balansomslutningen minskad med icke räntebärande skulder.
Vinstmarginal före skatt	Resultat före skatt i procent av periodens försäljning.