

OMX Nordic Exchange Copenhagen A/S  
Nikolaj Plads 6  
1067 København K.



Nakskov, den 24. oktober 2007

# Periodemeddelelse

## 3. kvartal 2007

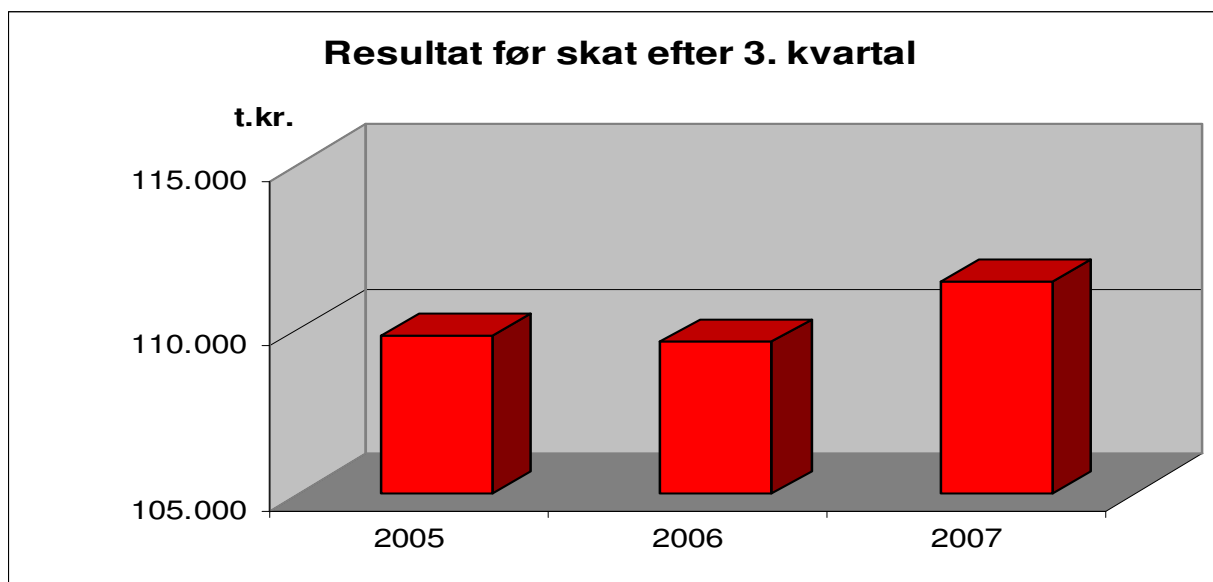
### for Sparekassen Lolland A/S

Yderligere oplysninger  
Sparekassen Lolland A/S (CVR-NR. 30065743)  
Adm. direktør Lyngé Thang Jørgensen  
Nygade 4, 4900 Nakskov  
Tlf.: 5492 3344  
Fax: 5492 8769  
[www.sparolland.dk](http://www.sparolland.dk) (IR: vælg menupunktet "Investor Relations")

*Vi gør opmærksom på, at dette er en periodemeddelelse – og ikke en kvartalsrapport,  
jfr. Fondsbørsens regler herfor.*

### Tilfredsstillende resultat.

Sparekassen Lolland A/S har pr. 30. september 2007 opnået et resultat før skat på 111,4 mio. kr. mod 109,6 mio. kr. i den tilsvarende periode 2006, som blandt andet indeholdt en indtægtsførsel af nedskrivninger på udlån mm. på 11,9 mio. kr.

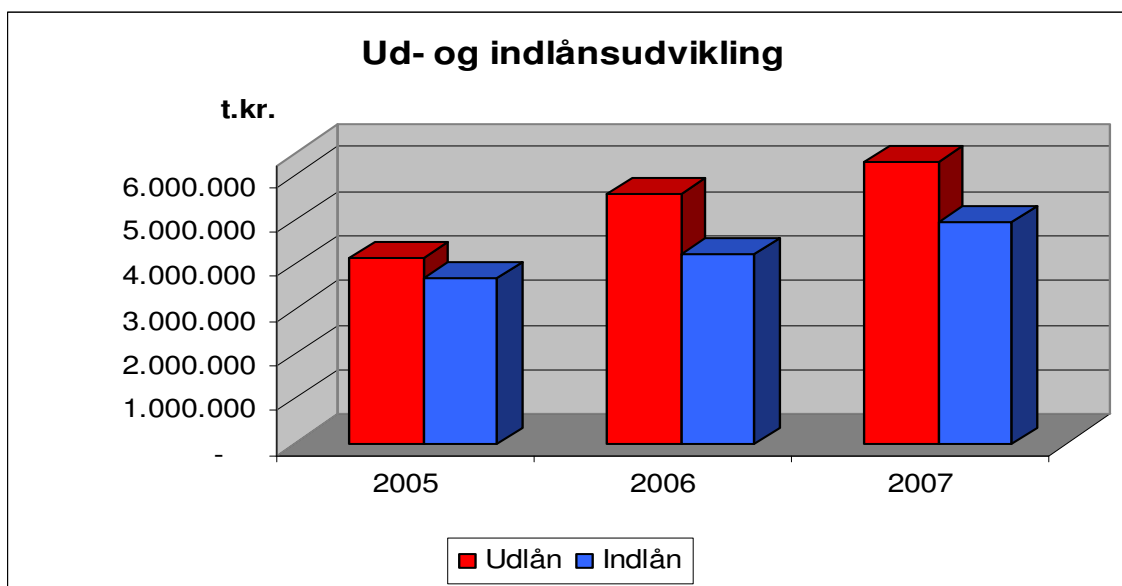


### 3 kvartaler i overskrifter.

- Sparekassen Lolland A/S blev den 6. juni 2007 omdannet til aktieselskab med første noteringsdag på OMX Den Nordiske Børs den 15. oktober 2007.
- 18.882 af sparekassens cirka 21.500 garantier valgte at konvertere deres garantbeviser til aktier. Ud af den samlede garantikapital på 371.205.000 kr. blev 90,82 % konverteret.
- Finansbanken A/S – som er 100 % ejet af Sparekassen Lolland A/S - bidrager med et markant øget overskud sammenlignet med samme periode 2006.
- Koncernens netto rente- og gebyrindtægter er steget med 13,7 % til 257,6 mio. kr. sammenlignet med samme periode 2006.
- Positive kursreguleringer på i alt 23,6 mio. kr. mod 24,0 mio. kr. pr. 30. september 2006.
- De samlede udgifter til personale og administration udgør 173 mio. kr. – en stigning på 14,6 % i forhold til samme periode 2006.
- Koncernens udlån er steget med 12,7 % til 6,3 mia. kr. og det samlede indlån er steget med 16,8 % til i alt 4,9 mia. kr. sammenlignet med samme periode 2006

## Resultatet viser følgende i hovedtræk

- Netto renteindtægterne er steget med 20,6 % til i alt 190,2 mio. kr. De samlede gebyrindtægter ligger på samme niveau som pr. 30. september 2006 og udgør 72,7 mio. kr.
- Kursreguleringerne pr. 30. september 2007 på 23,6 mio. kr. er primært sammensat af et kurstab på obligationsbeholdningen på 4,8 mio. kr., en kursgevinst på aktiebeholdningen på 22,7 mio. kr. samt en netto kursgevinst på valuta, finansielle instrumenter og andre aktiver på 6,2 mio. kr. De samlede kursreguleringer på 24,0 mio. kr. pr. 30. september 2006 var påvirket af en kursgevinst på salg af sparekassens aktier i Totalkredit A/S på samlet 13,3 mio. kr.
- Omkostninger til personale og administration er påvirket af en udgift til medarbejderaktier på i alt 2,9 mio. kr., udgifter til færdigrenovering af sparekassens hovedkontor på i alt 2,7 mio. kr. samt etableringsudgifter til åbning af filial i Vordingborg. Uden disse beløb udgør omkostningsstigningen 10,5 %.
- Nedskrivninger på udlån og tilgodehavender m.v. viser en indtægt på 1,4 mio. kr. mod en indtægt på 11,9 mio. kr. i 2006.
- Resultat efter skat udgør 85,6 mio. kr. mod 78,8 mio. kr. i samme periode 2006. I dette tal indgår Finansbanken A/S' resultat med 19,1 mio. kr. mod 7,3 mio. kr. pr. 30. september 2006.
- Stigningen i Sparekassen Lolland A/S' og Finansbanken A/S' udlån udgør henholdsvis 6,1 % og 37,1 % medens stigningerne i indlånet udgør henholdsvis 13,0 % og 43,9 %.



- De samlede garantier er steget med 10 % til i alt 2,8 mia. kr.
- Koncernens balance er opgjort til 9,1 mia. kr. – en stigning på 33 % i forhold til samme tidspunkt 2006.

### Egenkapital og likviditet.

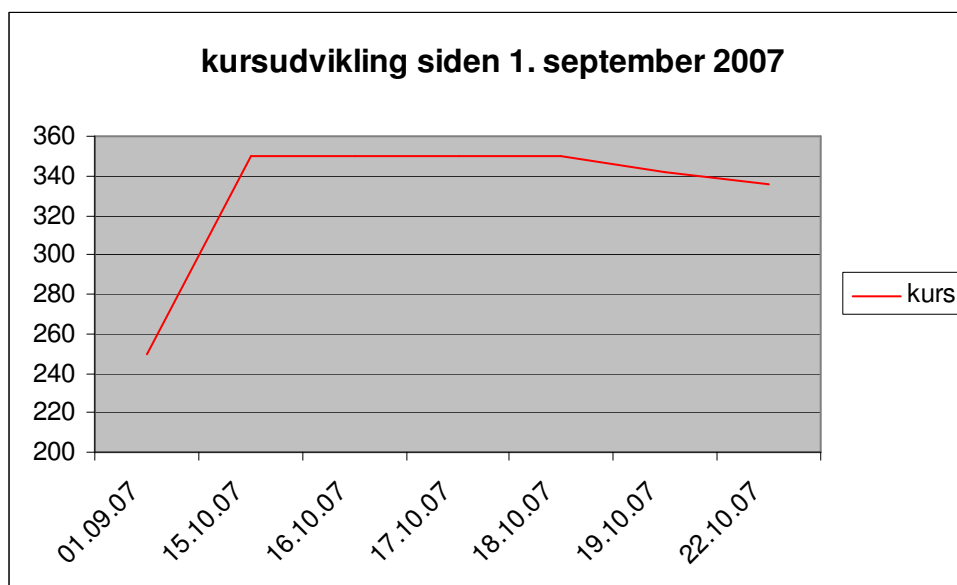
- Ved udgangen af september måned 2007 er egenkapitalen opgjort til 1.296 mio. kr. Siden 1. januar 2007 er egenkapitalen påvirket negativt af erhvervelse af egne aktier med 102,9 mio. kr. samt omkostninger i forbindelse med selskabsomdannelsen på i alt 3 mio. kr. Solvensprocenten kan på koncernbasis opgøres til 14,4. Heraf bidrager ansvarlig kapital med 2,7 %-point.
- Sparekassens likviditet er særdeles god. Således viser nøgletallet ”overdækning i forhold til lovkrav om overdækning” 119,7 % - en stigning på 71,2 %-point i forhold til ultimo 2006.

### Regnskabspraksis.

- Som følge af omdannelsen til aktieselskab med efterfølgende børsnotering er regnskabstallene tilrettet bestemmelserne i IFRS. Af væsentlig betydning kan anføres, at rente til garantikapital nu anføres som udbytte for perioden. Beløbet pr. 30. september 2007 udgør 4,7 mio. kr. mod 2,7 mio. kr. i samme periode 2006.

### Begivenheder efter 3. kvartal.

Sparekassen Lolland A/S havde den 15. oktober 2007 første noteringsdag på OMX Den Nordiske Børs med en lukkekurs på 350. Kursen har siden første noteringsdag udviklet sig således:



## **Forventninger til årsresultatet.**

- Koncernens resultat før kursreguleringer og nedskrivninger på udlån og tilgodehavender mv. forventes at ligge i niveauet 110-130 mio. kr. og fastholdes i forhold til det i børsprospektet allerede offentliggjorte.

Koncernens samlede store likviditetsoverskud er primært placeret i obligationer med kort varighed, hvor udviklingen i renteniveauet vil have indflydelse på årets samlede kursreguleringer.

Årets samlede resultat før skat vil således afhænge af udviklingen i kurserne på koncernens beholdning af værdipapirer generelt og obligationer i særdeleshed.

Hvad angår nedskrivninger på udlån og tilgodehavender mv. var der i 2006 tale om en nettotilbageførsel på godt 23 mio. kr. For 2007 forventes denne post at udvise en beskedent udgift.

## Koncernen Sparekassen Lolland A/S

### Resultatopgørelse for perioden 1. januar - 30. september 2007

	<b>01.01. - 30.09. 2007</b> (1.000 kr.)	<b>01.01.-30.09. 2006</b> (1.000 kr.)	<b>01.01.-31.12. 2006</b> (1.000 kr.)
Renteindtægter	<b>351.053</b>	241.123	340.311
Renteudgifter	<b>160.890</b>	83.387	121.683
<b>Netto renteindtægter</b>	<b>190.163</b>	157.736	218.628
Udbytte af aktier	<b>3.202</b>	5.406	5.549
Gebyrer og provisionsindtægter	<b>72.702</b>	72.971	97.708
Afgivne gebyrer og provisionsudgifter	<b>8.439</b>	9.565	13.207
<b>Netto rente og gebyrindtægter</b>	<b>257.628</b>	226.548	308.678
Kursreguleringer	<b>23.610</b>	24.032	50.990
Andre ordinære indtægter	<b>7.259</b>	3.095	4.432
Udgifter til personale og administration	<b>172.960</b>	150.927	213.726
Af- og nedskrivninger på immaterielle og materielle aktiver	<b>4.729</b>	4.499	5.629
Andre driftsudgifter	<b>852</b>	540	8.213
Nedskrivninger på udlån og tilgodehavender mv.	<b>-1.449</b>	-11.907	-22.190
Resultat af kapitalandele i associerede og tilknyttede virksomheder	<b>0</b>	0	252
<b>Resultat før skat</b>	<b>111.405</b>	109.616	158.974
Beregnet skat	<b>25.790</b>	30.836	33.501
<b>Periodens resultat efter skat</b>	<b>85.615</b>	78.780	125.473
<b>Udbytte for perioden</b>	<b>4.722</b>	2.654	3.663

**Balance pr. 30. september 2007**

	<b>01.01. - 30.09. 2007</b> (1.000 kr.)	<b>01.01.-30.09. 2006</b> (1.000 kr.)	<b>01.01.-31.12. 2006</b> (1.000 kr.)
<b>Aktiver</b>			
Kassebeholdning og anfordringstilgodehavender hos centralbanker	<b>240.900</b>	143.986	192.931
Tilgodehavende hos kreditinstitutter og centralbanker	<b>522.264</b>	82.902	592.579
Udlån og andre tilgodehavender til amortiseret kostpris	<b>6.295.402</b>	5.584.304	6.069.420
Finansielle aktiver til dagsværdi	<b>1.740.520</b>	772.417	1.048.931
Finansielle aktiver i handelsbeholdningen	<b>9.380</b>	7.663	23.193
Kapitalandele i associerede virksomheder	<b>0</b>	4.742	0
Goodwill	<b>11.317</b>	10.067	11.467
Navnerettigheder	<b>5.000</b>	5.000	5.000
Investeringsjendomme	<b>11.427</b>	11.427	11.427
Domicilejendomme	<b>101.021</b>	97.666	97.445
Øvrige materielle aktiver	<b>27.916</b>	10.959	19.750
Andre aktiver	<b>107.224</b>	83.393	52.454
<b>Aktiver i alt</b>	<b>9.072.371</b>	6.814.526	8.124.597

## Balance pr. 30. september 2007

	<b>01.01. - 30.09. 2007</b> (1.000 kr.)	<b>01.01.-30.09. 2006</b> (1.000 kr.)	<b>01.01.-31.12. 2006</b> (1.000 kr.)
<b>Passiver</b>			
Gæld til kreditinstitutter og centralbanker	<b>2.208.659</b>	1.105.134	1.963.232
Indlån og anden gæld	<b>4.932.461</b>	4.220.626	4.624.190
Udstedte obligationer til amortiseret kostpris	<b>101.471</b>	101.421	101.434
Handelsforpligtelser	<b>9.359</b>	7.028	10.328
Aktuelle skatteforpligtelser	<b>25.464</b>	20.346	6.588
Udskudte skatteforpligtelser	<b>0</b>	0	853
Andre forpligtelser	<b>237.555</b>	141.997	123.654
Efterstillede kapitalindskud	<b>260.870</b>	111.864	111.840
<b>Forpligtelser i alt</b>	<b>7.775.839</b>	5.708.416	6.942.119
<b>Egenkapital</b>			
Aktiekapital	<b>67.484</b>	0	0
Garantikapital	<b>371.205</b>	219.486	238.898
Opskrivningshenlæggelser	<b>3.820</b>	15.242	15.242
Omkostninger-omdannelsen	<b>-2.986</b>	0	0
Øvrige reserver	<b>776.116</b>	1.500	1.500
Forslået udbytte	<b>-4.722</b>	-2.654	0
Overført overskud	<b>85.615</b>	872.536	926.838
<b>Egenkapital i alt</b>	<b>1.296.532</b>	1.106.110	1.182.478
<b>Passiver i alt</b>	<b>9.072.371</b>	6.814.526	8.124.597
<b>Ikke-balanceførte poster</b>			
Garantier	<b>2.758.652</b>	2.508.613	2.786.570
Andre eventualforpligtelser	<b>913</b>	1.018	1.018
<b>Eventualforpligtelser i alt</b>	<b>2.759.565</b>	2.509.631	2.787.588



