



Vuoden 2015 kohokohtia

Tammikuu

Icare TA01i -silmänpainemittari sai myyntiluvan Kiinassa tammikuussa ja Brasiliassa maaliskuussa. Icare TA01i:lla on nyt myyntilupa kaikissa keskeisissä maissa.

Antureiden myynnin kasvu jatkui 35 prosentin vuosivauhdilla. Suomeen avattiin uusi antureiden tuotantolinja.

Helmikuu

Revenio myi helmikuussa Boomeranger Boats Oy:n koko osakekannan.

Revenio tiedotti helmikuussa astman ja ihosyövän tunnistamiseen liittyvien teknologioiden lisensoinnista ja tavoitteesta niiden tuotteistamiseen.

Maaliskuu

Revenio on maaliskuusta lähtien Nasdaq ICB-luokituksestaan terveysteknologia-konserni, virallisena luokituksenaan "Terveysteknologi".

Toukokuu

Revenio myi toukokuussa Done Software Solutions Oy:n koko osakekannan.

Icare aloitti jakeluyhteistyön USA:ssa Iridex Corporationin (OEM) kanssa toukokuussa ja Topcon Medicalin Systemsin kanssa heinäkuussa.

Elokuu

Revenion tuleva lasten astman mittaus-tuote voitti GSK:n ja Mehiläisen sekä brittiläisen UK Trade and Investment -organisaation järjestämän Health Challenge -innovaatiokilpailun elokuussa.

Syyskuu

Icare jätti syyskuussa silmänpaineen kotimittauksiin tarkoitetulle Icare HOME -silmänpainemittarille myyntilupahakemuksen Yhdysvaltojen lääkelupaviranomaiselle FDA:lle.

Lokakuu

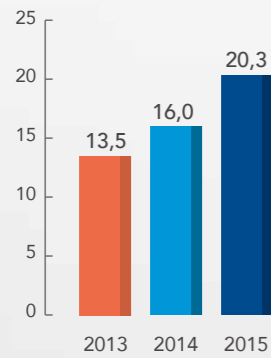
Icare TA01i:n päivitetty versio, Icare ic100, sai CE-merkinnän Euroopassa ja myyntiluvan EU-maissa lokakuussa. Tuote lanseerattiin Euroopassa 4.1.2016 alkaen.

Sisällysluettelo

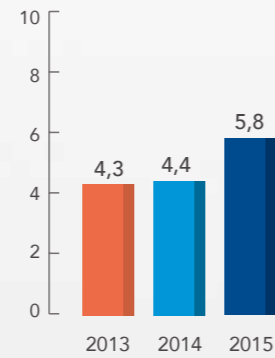
Avainluvut	3
Revenio lyhyesti	5
Keskittymisen strategia	6
Toimitusjohtajan katsaus	7
Revenio Terveysteknologia -segmentti	9
Kansainvälisesti tunnustettua osaamista	11
Tutkimus- ja tuotekehitys	13
Tuotanto	13
Markkina-alueet	13
Laatu	14
Myynti ja markkinointi	14
Globaali jakeluverkosto	14
Henkilöstö	14
Maailman huippua edustavat tuotteet	15
Icare HOME	19
Icare ic100	21
Icare TONOVET	23
Astma	25
Ihosyöpä	26
Markkina-alueena koko maailma	27
Sijoittajille	29
Hallitus	31
Johtoryhmä	32
Toimintakertomus ja tilinpäätös 2015	33
Selvitys Revenio Group Oyj:n hallinto- ja ohjausjärjestelmästä 2015	83

Vuosi 2015

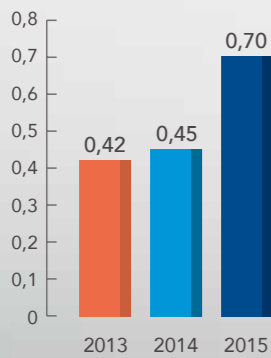
Kasvu Liikevaihto M€



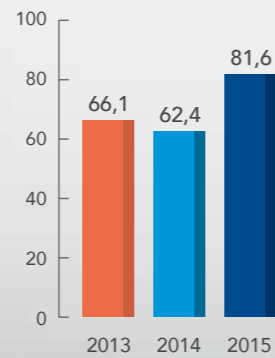
Kannattavuus Liikevoitto M€



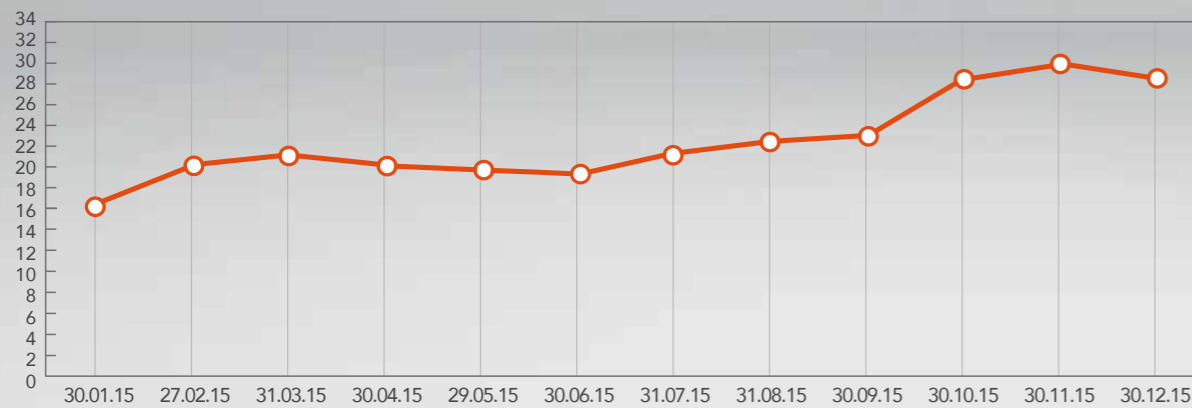
Osinko €



Omavaraisuusaste %



Osakkeen kurssikehitys 2015



Osakkeen vaihtuvuus 2015

2,8 miljoonaa osaketta	62,3 miljoonaa €	35,5% osakekannasta	6507 osakkeenomistajaa
----------------------------------	----------------------------	-------------------------------	----------------------------------

Avainluvut

Revenio Group Oyj			
Jatkuvat toiminnot	2015	2014	2013
Liikevaihto	20,3	16,0	13,5
Liikevoitto	5,8	4,4	4,3
Revenio Terveysteknologia			
Liikevaihto	20,3	16,0	13,5
Liikevoitto	7,4	5,4	5,4
Henkilöstö keskimäärin			
Terveysteknologia	32	23	19
Emoyhtiö	5	5	6
Lopetetut toiminnot	0	44	48

Konsernin tunnusluvut			
	2015	2014	2013
Liikevaihto	20,3	16,0	13,5
Liikevoitto	5,8	4,4	4,3
Liikevoitto-%	28,4	27,5	31,6
Oman pääoman tuotto, %	48,0	-5,1	25,7
Sijoitetun pääoman tuotto, %	55,0	1,1	29,7
Omavaraisuusaste, %	81,6	62,4	66,1
Nettovelkaantumisaste, %	-48,3	-22,4	-16,8
Tulos/osake, jatkuvat toiminnot, laimentamaton, €	0,61	0,47	0,38
Oma pääoma/osake	1,96	1,52	1,95

Vuoden 2013 tiedot ovat epävirallisia ja muutettu lukukelpoisuuden vuoksi vastaamaan vuoden 2015 lopun organisaatorakennetta ja poikkeavat siten vuoden 2013 virallisista/raportoiduista luvuista.

Revenion tavoitteena rooli maailman kärkiyhtiönä seulontateknologioissa

Revenion markkinat ovat maailmalla, mutta omistus ja tuotekehitys ovat edelleen vahvasti Suomessa. Terveysteknologiakonsernin tavoitteena on entisestään laajentaa globaalia asemaansa jo olemassa olevilla tuotteilla. Rinnalle nousee vahva panostus uusien terveysteknologioiden kehitystyöhön.

Revenio on kansainvälisillä markkinoilla toimiva, suomalaisomisteinen terveysteknologiakonserni, jonka maailmanlaajuinen menestys perustuu suomalaisen keksintöön, vahvasti patentoituun silmänpaineen mittausteknologiaan. Revenio-konserniin kuuluvat Icare Finland Oy, Revenio Research Oy, Icare Inc. sekä 53 prosenttisesti omistettu Oscare Medical Oy.

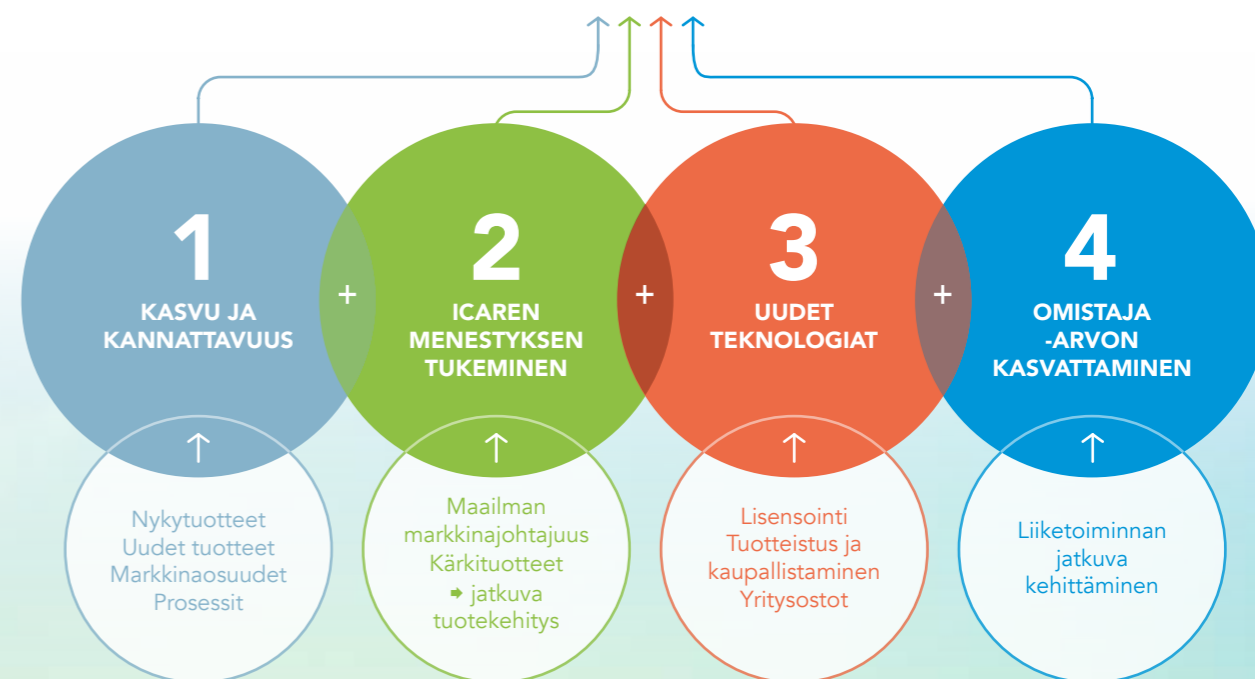
Icare Finlandin päätuote ja yhtiön perustalliketoiminnan ydin on glaukooman tunnistamiseen liittyvät silmänpaineen mittauksiin, seurantaan ja seulontoihin tarkoitetut Icare-silmänpainemittarit. Revenio Research keskittyy tutkimus- ja kehityshankkeisiin, joiden tavoitteena on löytää ja kaupallistaa uusia terveysteknologiaan liittyviä seulontateknologioita.

Revenion rooli seulontateknologioissa on tuottaa yksinkertaisia ja helppokäyttöisiä menetelmiä ja laitteita suurten ihmismäärien seulontoihin korvaamaan vanhanaikaisia ja tehottomia toimintamalleja. Kaiken toiminnan yhteisenä nimittäjänä on seulonta ja seuranta sekä maailmanlaajuinen tarve terveydenhuollon kustannussäästöihin ennaltaehkäisevän terveydenhuollon kautta. Innovaatiot, jotka ovat helposti käytettävissä kaikkialla maailmassa lisäävät terveydenhuollon laatua ja tuottavuutta.

Haluamme ottaa keskeisen roolin ennaltaehkäisevässä työssä.

Tavoitteenamme on globaali markkinajohtajuus silmänpaineen mittauksissa.

Maailman kärkiyhtiö seulontateknologioissa





Hyvä lukija,

Revenion hyvä vuosi 2015 konkretisoitui Icare-silmänpainemittarin myynnin kasvuun ja vahvaan jalansijaan Yhdysvaltojen markkinoilla. Numeroiden valossa vuosi 2015 oli jatkumoa hyvälle kehityksellemme; liikevaihto kasvoi 26,3 prosenttia edellisvuoteen verrattuna, mikä heijastelee kasvavaa markkinaosuuttamme silmänpaineenmittauksen kärkiyhtiönä. Vuoden aikana saimme myyntiluvat Icare TA01:lle sekä Kiinassa että Brasiliassa, mikä luo kasvupotentiaalia näillä uusilla markkinoilla. Uusien astmaan ja ihosyöpään liittyvien tuoteaihioiden suunnitelmallinen eteneminen luo puolestaan erinomaiset edellytykset saavuttaa tavoitteemme olla maailman kärkiyhtiö seulontateknologioissa.

Vuosi 2015 käynnistyi uudella organisaatio-rakenteella, kun Revenio Research Oy aloitti virallisesti toimintansa. Se, että eriytimme tutkimus- ja kehitystyön operatiivisesta toiminnasta, antaa meille entistä paremmat mahdollisuudet viedä kehitysaihiotamme järjestelmällisesti eteenpäin; toisaalla liiketoimintaa tekevät yhtiömme voivat keskittyä jo olemassa olevan tuotekannan myyntiin ja markkinointiin.

Kaikki tiimimme ovat tehneet hyvää työtä ja voimme olla tyytyväisiä kuluvan vuoden saavutuksiimme. Maailman markkinajohtajan aseman saavuttaminen valitsemissamme seulontateknologioissa vaatii kuitenkin jatkuvaa ponnistelua sekä tutkimuksen ja tuotekehityksen että myynnin, markkinoinnin ja laadun osa-alueilla. Osana tätä tavoitetta rekrytoimme lisää henkilöstöä etenkin silmällä pitäen tulevia tuotelanseerauksia ja uusia markkina-alueita. Alan parhaille osaajille tarjoamme haasteellisia ja kansainvälisiä tehtäviä terveysteknologiasektorin huipulla.

Uusia avauksia ja entistä vahvempi jalansija nykymarkkinoilla

Yli 40 prosenttia maailman kaikista terveysteknologiatuotteista myydään Yhdysvalloissa. Yhdysvallat ovat myös Revenion tärkein markkina-alue, noin 50 prosentin osuudella liikevaihdostamme. Myynti Yhdysvalloissa kasvoi orgaanisesti 24,4 prosenttia.

Icaren päivitetty versio, Icare ic100, sai CE-merkinnän Eurooppaan ja sitä kautta myyntiluvan EU-maihin. Tämän uuden tuotteen lanseeraus ja myynnin käynnistyminen ajoittuivat alkuvuoteen 2016. Icare ic100 on ollut meille merkittävä kehityspanostus ja odotamme sen korvaavan vaiheittain tulevien vuosien aikana

vuonna 2003 markkinoille tuodun Icare TA01 -silmanpainemittarin. Anturimyyntien merkityksen arvioidaan kasvavan edelleen laitemyyntien kasvun ja laitteiden yhä lisääntyvän aktiivisen käytön myötä.

Jätimme syyskuussa myyntilupahakemuksen Yhdysvaltojen lääkelupaviranomaiselle FDA:lle kotimittauksiin tarkoitetulle Icare HOME -silmanpainemittarille. Icare sai FDA:lta kysymyslistan marraskuussa. Kysymykset olivat luonteeltaan rutiininomaisia selvennyksiä ja lisäanalyseja. Niihin vastattiin katsauskauden jälkeen helmikuussa 2016. Olemme valmistautuneet myynnin käynnistämiseen Yhdysvalloissa välittömästi myyntiluvan saamisen jälkeen. Myös Icaren uudelle Icare ic100 -silmanpainemittarille on jätetty myyntilupahakemus Yhdysvaltoihin. Uskomme saavamme myyntiluvan molemmille tuotteille vuoden 2016 aikana.

Olemme myös vahvistaneet Icaren Yhdysvaltojen organisaatiota vastaamaan markkina-alueen kasvunäkymiä palkatessamme Yhdysvaltoihin talouspäällikön sekä Icare HOME -silmanpainemittarin lanseeraukseen erikoistuvan tuotemarkkinointipäällikön. Myös suuri osa omasta työpanoksestani kohdistuu USA:n markkinoille ja olenkin työskennellyt siellä toukokuun alusta Raleighin perustetussa toimipisteessämme.

Osteoporoosin mittalaite Oscare Sono™:n myyntityön painopiste oli vuonna 2015 jälleenyntäjien ja loppuasiakkaiden paikantamisessa. Myynti oli vielä vähäistä, mutta kehitys oikean suuntaista. Uskon käynnissä olevien toimenpiteiden ja tuoteparannusten kasvattavan laitteen myyntiä vuonna 2016.

Revenio Researchin tuoteaihioiden kehitystyö astman ja ihosyövän tunnistamiseen,

potilaslähtöiseen seulontaan ja seurantaan etenee suunnitellusti. Suhtaudun positiivisesti näiden tuoteaihioiden tulevaisuuteen ja uskon, että voimme jo vuoden 2016 aikana kertoa tarkemmin molempien tuoteaihioiden tuoteistamisesta ja globaalista lanseerausai-kataulusta. Investoimme Terveysteknologia-segmentin sisällä vuoden 2015 aikana 1,5 miljoonaa euroa tuotekehityshankkeisiin, jotka eivät kuulu Icare-tuoteperheisiin.

Jatkuvaa toiminnan parantamista

Strategiamme mukaisesti tavoitteenamme on olla maailman kärkiyhtiö valitsemissamme seulontateknologioissa. Tavoitteen saavuttaminen vaatii meiltä kannattavaa kasvua, mitä olemme pystyneet toteuttamaan jo usean vuoden ajan. Icaren menestyksen tukeminen muun muassa jatkuvalla tuotekehityksellä on tärkeä osa strategiaamme. Lisäksi meidän tulee vahvistaa asemiamme lisensoinnin, tuoteistuksen ja kaupallistamisen sekä yritysostojen kautta.

Suuri kiitos menestyksestäme kuuluu sitoutuneelle henkilöstöllemme sekä kumppaneillemme ympäri maailmaa. Osakkeenomistajillemme lämmin kiitos heidän luottamuksestaan toimintaamme kohtaan.

Olli-Pekka Salovaara
Toimitusjohtaja
Revenio-konserni





Revenio Terveysteknologia -segmentti

Revenion tavoitteena on ottaa vahva rooli terveysteknologiaan liittyvien potilaslähtöisten seulontojen globaalina kärkiyhtiönä. Ennaltaehkäisevässä ja kustannustehokkuuteen pyrkivässä terveydenhuollossa seulontojen merkitys kasvaa ikääntyvän väestön ja entistä niukempien kansallisten resursien myötä. Tarvitaan innovaatioita, jotka ovat helppokäyttöisiä ja kustannustehokkaasti käytönotettavia ympäri maailman.

Revenion tavoitteena on kehittää entistä tehokkaampia teknologioita tunnistamaan kansanterveydellisesti merkittäviä sairauksia jo niiden alkuvaiheissa. Revenion lähivuosien fokus on glaukooman, osteoporoosin, ihosyövän sekä astman tunnistaminen ja niiden hoitoprosessin aikainen mittaaminen.

Revenio Terveysteknologian vuosi 2015 oli vahva. Konsernin kasvun veturina toimii Icare, jonka vahva markkina-asema silmänpaineen mittauksen kärkiyhtiönä vahvistui edelleen. Terveysteknologia-segmentin liikevaihto oli 20,3 (16,0) miljoonaa euroa. Liikevaihto kasvoi 26,3 prosenttia edellisvuodesta. Liiketulos oli 7,4 (5,4) miljoonaa euroa, kasvua 37,6 prosenttia edellisvuodesta. Vuoden 2015 toinen ja kolmas neljännes olivat Icaren historian vahvimmat.

Icaren menestyskulku jatkuu

Icare kehittää, myy ja markkinoi helppokäyttöisiä, kannettavia ja potilaalle kivuttomia silmänpainemittareita, joissa käytetään yhtiön laajalti patentoimaa rebound-teknologiaa. Icaren liiketoiminta perustuu silmänpainemittareiden ja niiden kertakäyttöisten antureiden myyntiin.

Vuosi 2015 oli Icarelle menestyksenkäs. Sekä myynti että kannattavuus kasvoivat voimakkaasti. Erityisesti Yhdysvaltojen myynti oli vahvaa koko vuoden ajan. Myös myynti Iso-Britanniaan, Espanjaan, Ruotsiin ja Intiaan kehittyi erinomaisesti.

Laitemyynnin ohella kertakäyttöisten antureiden myynti jatkoi vahvaa kasvuaan. Anturimyyntin odotetaan tuovan Icarelle pitkällä aikavälillä kasvavaa ja toistuvaa

kassavirtaa ja luovan erinomaisen tukijalan laitemyynnille. Anturimyyntin arvioidaan tulevaisuudessa kasvattavan edelleen osuuttaan Icaren liikevaihdosta.

Icaren fokuksessa ovat silmänpaineen kotimittaukseen osana hoitoprosessia tarkoitettua Icare HOME -silmänpainemittarin myyntin kasvattaminen ja myynti-ilvan saaminen laitteelle Yhdysvalloissa, uutta tuotesukupolvea edustavan Icare ic100 -silmänpainemittarin lanseeraaminen, globaalinen jake-luverkostoon vahvistaminen sekä Kiinan ja Brasilian markkinoiden myyntin kasvattaminen. Näihin maihin saatiin myynti-ilpa vuoden 2015 aikana.

Icaren merkittävin markkina-alue on Yhdysvallat, joka on globaalisti terveysteknologiaan liittyvien tuotteiden suurin yksittäinen markkina. Icaren tavoitteena on myös laajentaa laitteidensa myyntiä uusille maantieteellisille alueille ja uusiin käyttäjäryhmiin. Silmä lääkkäreiden ohella näitä ovat esimerkiksi optikot, optometristit, ensiapuasemat, yleislääkärit ja sairaanhoitajat.

Icare jätti syyskuussa myyntilupahakemuksen Yhdysvaltojen lääkelupaviranomaiselle FDA:lle kotimittauksiin tarkoitettulle Icare HOME -silmänpainemittarille, ja yhtiö sai rutiininomaisia lisäkysymyksiä marraskuussa 2015. Niihin vastattiin katsauskauden jälkeen helmikuussa 2016. Myös Icaren uudelle Icare ic100 -silmänpainemittarille on jätetty myyntilupahakemus Yhdysvaltoihin. Yhtiö uskoo saavansa myynti-ilvan molemmille tuotteille vuoden 2016 aikana. Icaren tavoitteena on luoda uusia hoitokäytäntöjä silmänpaineen kotimittaukseen. Silmänpainetautia sairastavaa potilasta hoitava lääkäri voi

lainata Icare HOME -silmänpainemittarin potilaalle kotiin ympäri vuorokauden tapahtuvia seurantamittauksia varten. Näin kerättävä silmänpaineen vuorokautiseen vaihteluun perustuva tieto auttaa lääkäreitä tekemään oikeita hoitopäätöksiä. Kun potilaalla on diagnosoitu glaukooma, on silmänpaineen jatkuva seuranta osana sairauden hoitoa tärkeää, jotta taudin eteneminen voidaan pysäyttää ja lääkitys saadaan oikeaksi.

Uuden silmänpainemittarin, Icare ic100:n, lanseeraamisen myötä myös korvauslaitemarkkinoiden odotetaan avaavan yhtiölle kasvumahdollisuuksia tulevaisuudessa. Icare ic100 -silmänpainemittari korvaa ajan yli Icaren myydyimmän laitteen Icare TA01:n. Icare ic100 tuo lisää käyttömukavuutta, nykyaikaisen käyttöliittymän (EasyNav), automaattisen sarjamittauksen (kuusi mittausta yhdellä napin painalluksella) sekä laitteen asettamista helpottavan patentoidun LED-valoratkaisun (EasyPos).

Revenio Research tuotekehityksen ytimessä

Revenio Research hallinnoi Revenio-konsernin uusien aihoiden tutkimus- ja kehityshankkeita. Tavoitteena on kehittää lisensoiduista astman ja ihosyövän mittauksiin liittyvistä teknologioista uusia menestystuotteita ja tulevaisuuden kasvupolkuja konsernille. Näiden tuoteaihioiden yhteisenä nimittäjänä on seulonta, seuranta ja maailmanlaajuinen tarve terveydenhuollon kustannussäästöihin ennaltaehkäisevän terveydenhuollon kautta. Lisensointi on Reveniolle kustannustehokas ja nopea tapa rakentaa tulevaisuuden kasvuedellytyksiä konsernille.

Astman liittyvän laitteen prototyyppi on saanut positiivista palautetta asiantuntijalääkäreiltä. Tampereen teknillinen yliopisto on tutkinut teknologiaa yhteistyössä Helsingin yliopistollisen keskussairaalan ja Tampereen yliopistollisen sairaalan kanssa vuodesta 2012 lähtien. Yli 150 lapsipotilasta on osallistunut viiteen erilliseen tutkimukseen ja parhaillaan meneillään olevassa tutkimuksessa seurataan tuloksia lääkityksen jälkeen; tulokset ovat erittäin rohkaisevia. Laitteella mitataan hengityksen virtausprofiilia ja mittaus tehdään yöllä lapsen nukkuessa. Perinteinen spirometria vaatii toimenpiteitä, jotka eivät sovellu keuhkojen

toiminnan arviointiin tässä kohderyhmässä. Mittauksella havaitaan astmalle tyypilliset muutokset hengityksessä, mikä puolestaan auttaa lääkäreitä sekä diagnoosissa että lääkityksen optimoinnissa. Kehitystyö etenee suunnitelmien mukaisesti. Vuoden 2016 aikana Revenio kertoo tarkemmin tuotteen lanseerauksen aikataulusta.

Revenion ihosyövän tunnistamiseen tarkoitettua laitteen prototyyppi on ollut kliinisessä koekäytössä Päijät-Hämeen sairaalan ihotautiosastolla vuosina 2013–2014. Sillä on mitattu jo yli sata potilasta. Tulokset ovat olleet hyvin rohkaisevia. Laitteen kuvausala ja tarkkuus ovat selkeästi suuremmat kuin markkinoilla jo olevilla laitteilla. Revenion tavoitteena on tuoda ihotautilääkkäreiden käyttöön helppokäyttöinen ja liikuteltava seulontalaite, jonka avulla voidaan tunnistaa ihomuutokset jo varhaisessa vaiheessa. Tuotekehitystyö etenee yhtiön suunnitelmien ja aikataulun mukaisesti. Kliinisten kokeiden kautta kerätyn palautteen pohjalta kolmen prototyyppin sarja valmistui vuoden 2015 lopulla ja ne ovat siirtyneet klinisiin mittauksiin.

Oscare tunnistaa muutokset luun tiheydessä

Revenio-konsernin 53 prosenttisesti omistaman Oscare Medicalin osteoporoosin seulontaan ja seurantaan tarkoitettu Oscare Sono® on sarjatuotannossa ja työn painopiste on vuoden 2015 aikana ollut myynnissä ja markkinoinnissa. Erityisesti jakeluverkoston rakentaminen on fokuksessa.

Oscare Sono® on kevyt ja liikuteltava laite, jolla voidaan mitata luunlujuutta käsivarresta. Tavoitteena on tunnistaa osteoporoosi jo varhaisessa vaiheessa ja pienentää vältettävissä olevien luumurtumien määrää. Laite ei haasta alan standardina pidettyä ns. DXA-mittausmenetelmää vaan toimii tehokkaana seulontamenetelmänä sille. Oscare Sono®:lla on sekä mittausmenetelmään että -laitteeseen liittyvät patentit Suomessa, Japanissa sekä Kiinassa.



Revenio panostaa voimakkaaseen kasvuun terveysteknologiassa

Revenio-konsernin tavoitteena on saavuttaa asema terveysteknologiaihin liittyvien seulontojen globaalina kärkiyhtiönä. Tavoite merkitsee pitkäjänteistä tutkimustoimintaa ja tuotekehitystä eri terveysteknologian alueilla. Suomalaisena yhtiönä myös tuotteiden valmistus, kokoonpano ja laaduntarkkailu ovat merkittäviä osin Suomessa. Myynnin kasvuun ja uusien tuotteiden lanseeraukseen valmistautuminen on tarkoittanut myös henkilöstön määrän kasvua.





Tutkimus- ja tuotekehitys

Vuoden 2015 alussa toimintansa aloittaneen Revenio Researchin rooli on johdattaa konsernin ulkoistettua tuotekehitystä. Toimintaa on hiottu niin, että Revenion rooli hankkeiden toteutuksessa on entistä aktiivisempaa ja järjestelmällisempää. Sopivan kokoiset tiimit ja asiantuntevat alihankkijat takaavat ketterän ja laadukkaan toiminnan. Tavoitteena on löytää ja kaupallistaa uusia terveysteknologiaan liittyviä mahdollisuuksia ja rakentaa uusista aiheista kasvupolkuja konsernin nykytuotteiden rinnalle.

Revenio tiedotti tammikuussa 2015 kahdesta uudesta ja merkittävästä avauksesta terveysteknologian saralla: ihosyövän tunnistamiseen tarkoitetusta seulontalaitteesta sekä astmasairauksien diagnosointiin liittyvästä patentoidusta keksinnöstä. Molemmat uudet avaukset liittyvät merkittäviin kansansairauksiin, joiden hoidon onnistumisen kannalta taudin varhainen tunnistaminen on keskeisessä asemassa. Yhteinen

nimittäjä uusille kehitysaihoille on potilaslähtöinen seulonta. Tuotekehitysprojektit etenevät aikataulujen mukaisesti ja vuoden 2016 aikana odotetaan voitavan tiedottaa tuotteiden lanseeraamiseen liittyvistä aikatauluista.

Tuotanto

Tuotekehityksen ja tutkimuksen ohella Icare-silmänpainemittareiden valmistus ja kokoonpano tapahtuvat Suomessa. Myös Icaren käyttämät pitkäaikaiset alihankkijat ovat pääosin suomalaisia. Yhtiön alihankkija- ja jakelijaverkosto sekä asiantuntijakumppanit ovat alansa parhaita osaajia.

Anturituotantoa on siirretty enenevästi Suomeen ja samalla vuonna 2015 avattiin uusi tuotantolinja. Näiden toimenpiteiden taustalla on valmistautuminen myynnin kasvuun, jolloin myös toimitusketjun hallittavuutta pystytään parantamaan osana Icare-tuotteiden kasvunäkymiä.

Tuotanto- ja varastotilojen määrää lisättiin kysynnän ja kasvuun valmistautumiseen johdosta puolella.

Markkina-alueet

Icarella on asema maailman johtavana silmänpainemittareiden tuottajana, jakelijana ja markkinoijana. Yhtiöllä on myyntilupa kaikilla keskeisillä markkinoilla. Yhdysvallat jatkaa tärkeimpänä markkina-alueena.

Icarelle vahvoja markkinoita ovat Yhdysvaltojen lisäksi Japani ja Australia sekä Englanti, Saksa ja Skandinavia kokonaisuudessaan. Menestyneiden markkina-alueiden takana on vahva jakelijaverkosto.



Laatu

Icaren menestyksen taustalla on vahva osaaminen sekä tuotekehityksen, tuotannon, laadun, markkinoinnin ja myynnin osalta. Osaava alihankkija- ja jakelijaverkosto sekä asiantuntijakumppanit mahdollistavat omalta osaltaan, että Icaren laatu on tunnettua ympäri maailmaa. Icaren laatujärjestelmä on kansainvälisen, lääkinnällisten laitteiden valmistajille, kehittäjille ja palvelujentarjoajille tarkoitetun standardin mukaan sertifioitu. Tärkeä osa laatua on lainsäädännön sekä tuote- ja turvallisuusvaatimusten tuntemus. Nämä vaatimukset on otettu huomioon Icare-laatujärjestelmässä kattaen laitteen elinkaaren tuotekehityksestä lähtien sekä tuotantokonseptin sekä markkinavalonnan. Yksi Icarella jatkuvasti käynnissä olevista laatuun vaikuttavista kansainvälisistä prosesseista on maakohtaiset tuoterekisteröinnit ja niiden ajantasaisuus. Uusille markkinoille pääsyn vaatimuksena on myyntilupaprosessin läpikäyminen.

Myynti ja markkinointi

Icare-silmänpainemittareita on myyty globaalisti noin 50 000 kappaletta. Markkina-alue kattaa yli 75 maata.

Myyntin ja markkinoinnin organisaatiossa tapahtui vuoden 2015 lopussa muutos, kun kaikki Revenio-konserniin kuuluvat tuotteet siirrettiin saman tukitoiminnon alle. Matriisiorganisaatioon kuuluu kolme myyntialuetta: Eurooppa ja muu maailma, Pohjois-Amerikka ja Aasia.

Myyntin ja markkinoinnin henkilöstön määrä kasvoi yhteensä neljällä henkilöllä vuoden 2015 aikana. Henkilöstön kasvu sijoittui eri myyntialueille. Myynti- ja markkinointiorganisaatio vastaa ennakoivasti kysynnän kasvuun. Kasvun taustalla on sekä nykytuotteiden että uusien tuotteiden myynti- ja markkinointiponnisteluihin valmistautuminen.

FDA suoritti huhtikuussa neljän päivän mittaisen laatutarkastuksen Icarella Suomessa.

Globaali jakeluverkosto

Icaren menestys perustuu innovatiivisten tuotteiden ohella kansainväliseen jakeluverkostoon. Kansainvälinen jakeluverkosto on ollut myyntityön onnistumisen edellytys.

Icare aloitti jakeluyhteistyön USA:ssa Iridex Corporationin (OEM) kanssa toukokuussa ja Topcon Medicalin Systemsin kanssa heinäkuussa.

Tavoitteena on vahvistaa jakeluverkostoa edelleen. Tähän tarvitaan kunkin maan paras jakelukumppani kaikille keskeisille käyttäjäryhmille.

Henkilöstö

Revenio vahvistui myös henkilöstömäärältään: Revenio-konsernissa työskenteli vuoden 2015 lopussa 40 henkilöä. Henkilöstön määrän suunnitelmalliseen kasvuun vaikutti Icare ic100:n lanseeraukseen valmistautuminen, Icare HOME:n myyntilupaprosessi Yhdysvaltojen markkinoilla sekä uusien tuotekehitysaihojen eteneminen.

Icare HOME sai myyntiluvan Kiinaan, Brasiliaan, Etelä-Koreaan ja Taiwaniin. Icare TA01i sai myyntiluvan Kiinaan ja Brasiliaan.

Yhdysvaltojen organisaatiossa aloitti syksyllä kaksi uutta työntekijää vastaamaan markkina-alueen kasvunäkymistä. Myös Revenio-konsernin toimitusjohtaja **Olli-Pekka Salovaara** muutti toukokuussa 2015 Yhdysvaltoihin ja työskentelee Raleighin toimipisteessä.

Revenion tavoitteena on palkata toimialan parasta osaamista. Vastineeksi konserni tarjoaa mielenkiintoisia työtehtäviä ja haasteita, jatkuvaa koulutusta sekä ammattitaidon ylläpitämistä terveysteknologiasektorin huipulla. Icaren menestys perustuu laatuun, tehokkaaseen tuotantoprosessiin sekä osaaviin ihmisiin.



Toimialansa tiennäyttäjä

Yhteiskuntien haasteet järjestää kustannustehokasta ja oikein kohdennettua terveydenhuoltoa on yleismaailmallinen ongelma. Innovaatiot, jotka ovat helposti käytettävissä kaikkialla maailmassa lisäävät terveydenhuollon laatua ja tuottavuutta. Helppous ja käyttövarmuus ovat Icare-tuoteperheen olemassaolon ja menestyksen kulmakiviä. Icare-silmänpainemittareiden tuoteperheeseen kuuluu silmänpainemittauslaitteet ihmisille, eläimille ja kotikäyttöön sekä näihin liittyvät kertakäyttöiset anturit. Icare-tuoteperhe on suojattu kattavasti ja kansainvälisesti yli 20 patentilla. Enemmistöomistus Oscare Medical Oy:ssä sekä uudet kehitysaihiot tukevat Revenion kasvua terveysteknologiasektorilla.



Vakaa jalansija terveydenhuollon globaalissa murroksessa

Väestön kasvu ja ikääntyminen sekä kroonisten sairauksien yleistyminen aiheuttavat haasteita terveydenhuollon kustannustehokkaalle järjestämiselle ympäri maailmaa. Olemassa olevat infrastruktuurit eivät riitä hoitamaan tarvittavaa potilasmäärää eikä yhteiskunnilla ole varaa nostaa terveydenhuollon kustannuksia. Terveydenhuolto on konservatiivinen ala, missä muutokset tapahtuvat hitaasti.

Terveysteknologioiden hyödyntäminen

Uudet teknologiat ja innovaatiot mahdollistavat sairauksien varhaisen havaitsemisen jo taudin alkuvaiheessa, jolloin terveydenhuollon kustannukset pysyvät matalampina ja potilaan elämänlaatu korkeammalla. Sairauksien varhainen toteaminen on paitsi kustannustehokasta, myös potilaan elämänlaadun parantamisessa ja hoitosuunnitelman laatimisessa ensisijaisen tärkeää.

GLAUKOOMA

Silmänpainetauti eli glaukooma on toiseksi yleisin sokeutumisen syy maailmassa. Arviolta 150 miljoonaa ihmistä sairastaa glaukoomaa, joista puolet ovat siitä tietämättömiä.

Revenion rooli on tuottaa yksinkertaisia ja helpokäyttöisiä menetelmiä ja laitteita suurten ihmismäärien potilaslähtöisiin seulontoihin vanhanaikaisten ja tehottomien toimintamallien tilalle. Revenio-konsernin kaiken toiminnan yhteisenä nimittäjänä on seulonta ja seuranta sekä maailmanlaajuinen tarve terveydenhuollon merkittäviin kustannussäästöihin ennaltaehkäisevän terveydenhuollon kautta.

Vielä toistaiseksi seulontoja tehdään suhteessa saavutettavissa olevaan hyötyyn liian vähän. Icare on tehnyt paljon työtä lääkäreiden ja eläinlääkäreiden sekä jakelijoidensa ja yhteistyökumppaneiden tietoisuuden

lisäämiseen silmänpaineen mittauksen hyödyistä glaukooman tunnistamisessa ja taudin hoidon seurannassa.

Icare-tuoteperhe on Revenion menestyksen kulmakivi

Väestön ikääntyessä riski sairastua glaukoomaan lisääntyy. Mitä varhaisemmassa vaiheessa sairaus todetaan, sitä todennäköisempää on, että vaikeat silmävauriot tai sokeutuminen voidaan estää tai taudin eteneminen pysäyttää.

Glaukooman tunnistamiseksi tarvitaan nopeita, luotettavia, tarkkoja ja helpokäyttöisiä mittareita. Silmänpainemittarin käyttö ei vaadi perinteisten menetelmien tapaan potilaan silmän puuduttamista tai silmälääketieteen erikoisosaamista. Icare-silmänpainemittarit ovat helpokäyttöisyytensä vuoksi toimivia kaikissa olosuhteissa. Silmänpainemittareiden laatu, käyttäjäystävällisyys sekä nopea ja kivuton mittausmenetelmä ovat saavuttaneet paitsi ammattilaisten myös potilaiden hyväksynnän.

Laitteita on vuoden 2015 loppuun mennessä myyty yli 75 maahan yhteensä yli 50 000 kappaletta. Icare TA01i sai vuonna 2015 myyntiluvan Kiinaan ja Brasiliaan.

Anturimyyntin osuus liikevaihdosta kasvaa

Anturi on Icare-silmänpainemittarissa kertakäyttöinen osa. Anturi koskettaa mitauksessa sarveiskalvoa 0,05 sekunnin ajan. Kosketuksen jälkeistä kimpoamista silmästä mitataan sähkömagneettisen induktion avulla ja näin pystytään laskemaan silmänpaine.

OSTEOPOROOSI

Luukato eli osteoporoosi on luuston sairaus, jolle ovat tunnusomaisia luun määrän vähentyminen, luun rakenteiden vaurioituminen ja näistä johtuva luunmurtumavaaran lisääntyminen.

Myös anturimyynti jatkoi vuonna 2015 kasvuaan ja sen merkityksen arvioidaan kasvavan edelleen laitemyyntin kasvun ja laitteiden yhä lisääntyvän aktiivisen käytön myötä.

Revenio pääomistajana Oscare Medicalissa

Osteoporoosi aiheuttaa noin yhdeksän miljoonaa luunmurtumaa vuosittain. Monissa tapauksissa hoidon aloitus viivästyy, kun osteoporoosia ei havaita ajoissa.

Enemmistöosakkuus (53 prosenttia) Oscare Medicalissa sopii Revenion strategiseen tavoitteeseen laajentua terveysteknologiakonsernina. Osteoporoosin mittalaite Oscare Sonon™ myyntityön painopiste oli vuonna 2015 jälleenmyyjien ja loppuasiakkaiden paikantamisessa. Tuotteeseen tehtiin vuoden 2015 aikana parannuksia Euroopassa tehtyihin väestötutkimuksiin perustuen.





Silmänpaineen kotimittauksella tuloksia glaukooman hoitoon

Icare jätti syyskuussa silmänpaineen kotimittauksiin tarkoitetun Icare HOME -silmanpainemittarin myyntilupahakemuksen Yhdysvaltojen lääkelupaviranomaiselle FDA:lle. Icare sai marraskuussa FDA:lta kysymyslistan, johon yhtiö on vastannut katsauskauden jälkeen helmikuussa 2016. Yhtiö on valmistautunut myyntiluvan saamiseen ja tuotteen lanseeraamiseen vuoden 2016 aikana.

Icare HOME -silmanpainemittarilla on myyntilupa kaikissa Euroopan maissa, Japanissa, Kiinassa ja Kanadassa. Vuonna 2015 laitteen myynti näillä markkinoilla eteni hieman suunniteltua hitaammin johtuen pääosin korvattavuuskäytäntöjen puutteesta keskeisillä markkinoilla.

Icare HOME -silmanpainemittariin liittyviä tutkimuksia on käynnissä lukuisia ja

24/7-mittauksista on tehty merkittävä määrä tieteellisiä julkaisuja (noin 200 kappaletta). Tiedot osoittavat kiinnostuksen silmänpaineen jatkuvaan mittaamiseen olevan suurta.

Icaren tavoitteena on luoda uusia hoitokäytäntöjä silmänpaineen kotimittaukseen. Silmanpainetautiä sairastavaa potilasta hoitava lääkäri voi lainata Icare HOME -silmanpainemittarin potilaalle kotiin ympäri vuorokauden tapahtuvia seurantamittauksia varten. Näin kerättävä silmänpaineen vuorokautiseen vaihteluun perustuva tieto auttaa lääkäreitä tekemään oikeita hoitopäätöksiä. Kun potilaalla on diagnosoitu glaukooma, on silmänpaineen jatkuva seuranta osana sairauden hoitoa tärkeää, jotta taudin eteneminen voidaan pysäyttää ja lääkitys saadaan oikeaksi.

Kotimittaukset tuovat luotettavuutta glaukooman hoitoon, sillä silmänpaine saattaa vaihdella merkittävästikin eri vuorokauden aikoina. Jotta seuranta-tieto on luotettavaa, mittaustietoja tarvitaan eri vuorokauden ajoilta.



Icare ic100 markkinoille tammikuussa 2016

Icare ic100 -silmapainemittari on vuonna 2003 markkinoille tulleen Icare TA01:n päivitetty versio. Laitteen muotoilussa on kiinnitetty erityistä huomiota sen käyttäjäystävällisyyteen ja ergonomiaan. Vuoden 2016 alussa Icare sai merkittävän kansainvälisen design-palkinnon, iF DESIGN AWARDin, joka on yksi maailman johtavimmista suunnittelupalkinnoista.

Icare ic100 -silmapainemittarin uudet ominaisuudet tekevät silmapaineen mittauksesta entistä helpompaa. Icare HOME -silmapainemittarista tuttu Icare® AMS mahdollistaa kuuden mittauksen sarjan yhdellä napin painalluksella. Icare® EasyPos ohjaa vihreällä ja punaisella valolla mittarin oikeaa asentoa, ja laitteen käyttö on helppoa Icare® EasyNav -käyttöliittymän ja suuren värinäytön ansiosta.

Icare ic100 lanseeraus ja myynnin käynnistäminen tapahtui 4.1.2016. Samanaikaisesti julkaistiin Icaren uudet kotisivut. Tuote on jo saanut CE-merkinnän Eurooppaan ja sitä kautta myyntiluvan kaikkiin EU-maihin. Myyntilupahakemus Yhdysvaltoihin jätettiin joulukuun 2015 lopulla. Siihen saatiin muutama lisäkysymys, joihin vastattiin helmikuun 2016 alkupuolella. Myyntilupa uskotaan saatavan Icare ic100 -silmapainemittarille vuoden 2016 aikana.

Yhtiö on lisännyt myynti- ja markkinointiorganisaation henkilöstövahvuutta. Icare ic100 tulee korvaamaan tulevina vuosina vaiheittain Icaren TA01-silmapainemittarin.

Icare ic100 on silmapainemittari kaikille terveydenhuollon ja silmäalan ammattilaisille.



Icaren silmänpainemittareilla markkinajohtajuus myös eläinten silmänpainemittauksessa

Icare TONOVET on tarkoitettu eläinten silmänpaineen mittaamiseen. Mittauslaite on ulkoisesti muutoin vastaava kuin ihmisten silmänpaineen mittaukseen tarkoitettu, Icaren alkuperäinen TA01i-malli, mutta se on väriltään tummempi ja siitä puuttuu otsatuki. Laitteessa on valittavana kaksi eri ohjelmaa; hevosen sekä koiran ja kissan silmänpaineen mittaamista varten.

TONOVETilla on globaalisti merkittävä markkinaosuus. Yhdysvallat ovat runsaan kolmanneksen osuudella yhtiön suurin markkina-alue, muita merkittäviä alueita ovat Eurooppa ja Aasia; erityisesti Englanti, Ranska ja Saksa sekä Japani ja Etelä-Korea. Neuvottelut jakelijoiden kanssa ovat käynnissä myös Latinalaisessa Amerikassa.

Eläinten hyvinvointi on lemmikkien omistajille tärkeä asia. Uudet teknologiat mahdollistavat sairauksien havainnoimisen ajoissa. Toisin kuin ihmisten silmänpaineenmittauksessa, TONOVET mahdollistaa glaukooman diagnosoinnin. Glaukooma esiintyy erityisesti koirilla usein akuuttina, jolloin tauti saattaa olla hyvin kivulias ja sokeutumisenkin lähes väistämätöntä. Jos sairaus havaitaan ajoissa, voidaan lääkityksellä hidastaa sokeutumista parhaimmillaan jopa 4-kertaisesti (8 kuukaudesta noin 32 kuukauteen).

Maailmanlaajuisesti silmätauteihin erikoistuneita eläinlääkäreitä on vain noin runsas 3 000. Icaren eläintuotteiden tärkeänä tavoitteena on tuottaa koulutusmateriaalia ja opastaa kumppaneita sekä lisätä yleiseläinlääkäreiden tietoisuutta glaukoomasta.

Ajoissa havaittu glaukooma hidastaa eläimen sokeutumista

4

-kertaisesti

Joillakin koirarodulla ilmenee glaukoomaa jopa 5–6 prosentilla.





Astma on yleisin krooninen sairaus lapsilla

Revenio solmi helmikuussa 2015 lisenssisopimuksen keuhkotoiminnan pitkäkestoiseen mittaukseen liittyvästä patentoidusta teknologiasta.

Erityisesti pienten lasten astmaoireiden arviointi on hankalaa ja perustuu paljolti subjektiiviseen näkemykseen. Laitteella mitataan hengityksen virtausprofiilia yöllä lapsen nukkuessa. Mittauksilla havaitaan astmalle tyypilliset muutokset hengityksessä, mikä puolestaan auttaa lääkäreitä sekä diagnosoinnissa että lääkityksen optimoinnissa.

Tampereen teknillinen yliopisto on tutkinut teknologiaa yhteistyössä Helsingin yliopistollisen keskussairaalan ja Tampereen yliopistollisen sairaalan kanssa vuodesta 2012 lähtien. Yli 150 lapsipotilasta on osallistunut viiteen erilliseen tutkimukseen ja parhaillaan meneillään olevassa tutkimuksessa seurataan tuloksia lääkityksen jälkeen; tulokset ovat erittäin rohkaisevia.

Revenion tuleva tuote voitti GSK:n ja Mehiläisen sekä brittiläisen UK Trade and Investment -organisaation järjestämän

Astmaa sairastaa maailmassa yli 300 miljoonaa ihmistä. Erityisen hankalaa astman diagnosointi on lapsilla. Joka viidennellä lapsella esiintyy astman oireita ja jopa joka kymmenennellä diagnosoidaan astma.

Health Challenge -innovaatiokilpailun elokuussa 2015. Palkintopakettiin kuuluu yhteistyömahdollisuuksia esimerkiksi pilotointiin tai tutkimukseen liittyen järjestäjien kanssa tai avulla.

Tulevaan tuotteeseen liittyvä viranomaisvaatimukset täyttävä kehitysprojekti on käynnissä.

Ihosyövät ja niiden esiasteet lisääntyvät voimakkaasti ympäri maailmaa. Erilaisten ihomuutosten taustalla on jatkuvasti kasvava altistuminen UV-säteilylle. Vuosittain todetaan noin kolme miljoonaa ihosyöpätapausta.

Yli 30 prosenttia kaikista uusista syöpätapauksista on melanoomaa

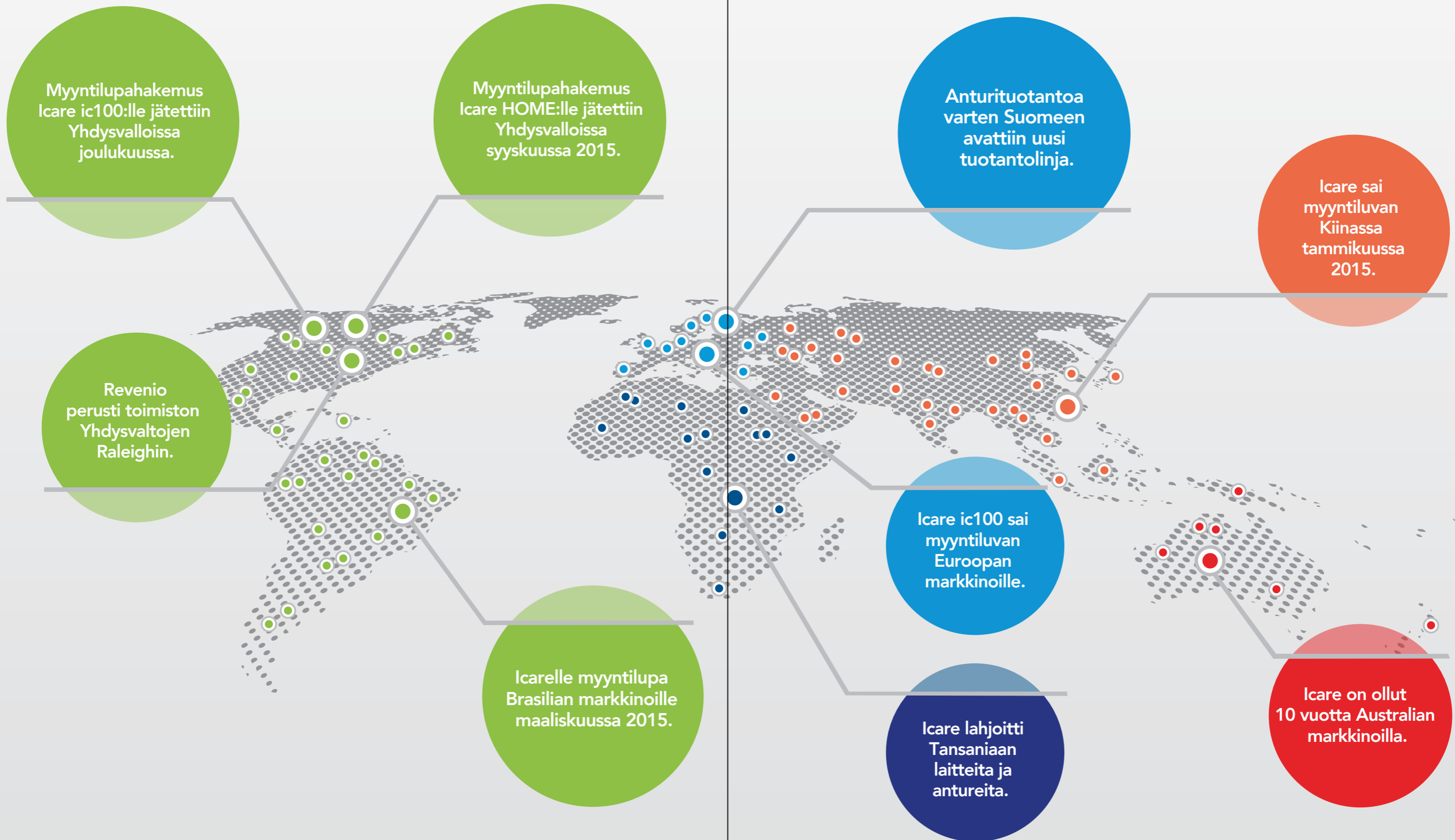
Revenio on lisensoinut ihosyövän seulontoihin ja varhaiseen tunnistamiseen liittyvän teknologian kaupallistamiseksi ja tuotteistamiseksi.

Hyperspektrikameralla voidaan havaita varhaisia, silmällä vielä näkymättömiä kasvaimia ja niiden rajoja. Tämä auttaa entistä tarkemmin määrittämään hoitoalueen ja mahdollistaa hoidon seurannan, jolloin turhista lisäleikkauksilta saatetaan välttyä.

Kliinisiin kokeisiin soveltuvat prototyypit valmistuivat vuoden 2015 lopussa. Revenion tavoitteena on lanseerata iholääkäreille helppokäyttöinen ja liikuteltava seulontalaite ihosyöpien ja niiden esiasteiden tunnistamiseen.

Hyperspektrikamera näkee luomen alle ja pystyy osoittamaan, kuinka syvältä ja millä laajuudella ihoa pitää poistaa, jotta kasvain saadaan kokonaan pois ja vältetään uusintaleikkaukselta. Hyperspektrikamerasta valmistui vuoden 2015 lopussa kolme prototyyppiä.

Markkina-alueena koko maailma





Tietoja sijoittajille

Yhtiökokous

Revenio Group Oyj:n varsinainen yhtiökokous pidetään tiistaina 15.3.2016, osoitteessa Finlandia-talo, Mannerheimintie 13 e, 00100 Helsinki. Kokoukseen ilmoittautuneiden luetteloiminen ja äänestyslippujen jako alkaa kello 15.30.

Oikeus osallistua yhtiökokoukseen on osakkeenomistajalla, joka on viimeistään 3.3.2015 merkitty osakkeenomistajaksi Euroclear Oy:n ylläpitämään osakasluetteloon.

Yhtiön vuosikertomus on saatavilla yhtiön internetsivuilla osoitteessa www.revenio.fi viikolla 8/2016. Lisätietoja yhtiökokouksesta osoitteessa

www.reveniogroup.fi/fi/varsinainen-yhtiokokous-2016/

Osingonmaksu

Revenio Group Oyj:n hallitus esittää varsinaiselle yhtiökokoukselle, että tilikaudelta 2015 jaetaan osinkoa 0,70 euroa osakkeelta. Osingonmaksun täsmäytyspäivä on 17.3.2016 ja osingon maksupäivä on 24.3.2016 mikäli hallituksen ehdotus hyväksytään.

Osakerekisteri

Osakkeenomistajia pyydetään ilmoittamaan yhteystiedoissa mahdollisesti tapahtuneet muutokset siihen arvo-osuusrekisteriin, jossa heillä on arvo-osuustili.

Taloudelliset katsaukset

Revenio Group Oyj julkaisee vuonna 2016 tulostiedot suomeksi ja englanniksi seuraavasti:

- Osavuosikatsaus 3 kk: 25.4.2016
- Osavuosikatsaus 6 kk: 8.8.2016
- Osavuosikatsaus 9 kk: 31.10.2016

Arvopaperimarkkinalain 26.11.2015 voimaantulleeseen muutoksen seurauksena Revenio julkaisee 1-3/2016 ja 1-9/2016 osavuosikatsausten selostusosat aiempaa tiivistetyssä muodossa. Taulukko-osat raportoidaan aiemman käytännön mukaisina.

Revenio sijoituskohteena

Revenio edustaa suomalaista terveysteknologia-alan osaamista kansainvälisillä markkinoilla. Parannamme suomalaisella teknologialla ihmisten elämänlaatua ja elinajan ennustetta ympäri maailman. Terveysteknologian megatrendit kuten väestön ikääntyminen ja maailmanlaajuinen tarve kustannussäästöihin tukevat kasvutavoitteitamme. Meillä on vahva näyttö liikevaihtomme kasvusta ja hyvästä kannattavuudesta. Liikevoittomarginaalimme on erinomainen. Noin 56 prosenttia osakkeistamme on kotitalouksien omistuksessa ja osakkeen vaihto on vilkasta. Tavoitteenaamme on myös muistaa osakkeenomistajiamme ja perinteisesti osingonmaksukykyämme on ollut hyvä.

Sijoittajasuhteiden periaatteet

Revenio on sitoutunut aktiiviseen ja läpinäkyvään viestintään kaikkien sidosryhmiensä kanssa. Yhtiön viestintä perustuu tosiasioihin ja läpinäkyvyyteen. Se on järjestelmällistä, rehellistä, tasapuolista ja ajantasaista. Pyrkimyksenä on antaa totuudenmukainen kuva yhtiön toiminnasta, toimintaympäristöstä, strategiasta, tavoitteista ja taloudellisesta suorituskyvystä.

Revenion verkkosivusto www.revenio.fi sekä pörssitiedotteet ovat tärkein yhtiön toimintaa ja taloutta koskevien tietojen julkaisukanava. Kaikilla sidosryhmillä on yhtäläiset mahdollisuudet verkkosivuston tarjoamien tietojen käyttöön.

Revenion viestinnän periaatteet ja kaikki keskeiset tiedonvälityskanavat on kirjattu erilliseen yhtiön hallituksen hyväksymään tiedonantopolitiikka-dokumenttiin.

Sijoittajaviestinnästä vastaa Revenio Group Oyj:n toimitusjohtaja.

www.revenio.fi





Hallitus

Ari Kohonen

Ari Kohonen toimii Gerako Oy:n hallituksen puheenjohtajana. Tätä ennen hän on toiminut mm. Nordeassa vuosina 1983–2003 useissa kansainvälisen pankki- ja investointipankkitoiminnan tehtävissä ja tämän jälkeen Tekla Oy:n toimitusjohtajana vuosina 2004–2013. Revenion hallituksessa Kohonen on ollut 21.3.2013 lähtien.

Pekka Rönkä

DI Pekka Rönkä on toiminut terveysteknologiasegmentissä mm. HLD Healthy Life Devices Oy:n sekä Magnasense Technologies Oy:n hallituksen puheenjohtajana sekä Thermo Fisher Scientificissä varatoimitusjohtajana sekä liiketoimintajohtajana vuosien 1999–2012 välisenä aikana. Revenion hallituksessa Rönkä on ollut 20.3.2014 lähtien.

Pekka Tammela

KTM, KHT Pekka Tammela toimii partnerina P J Maa Partners Oy:ssä. Hän on toiminut erilaisissa yritysjohtotehtävissä vuosina 1999–2006, mm. talousjohtajana Solteq Oy:ssä ja Panostaja Oy:ssä sekä Senior Manager:ina KPMG:ssä ja PricewaterhouseCoopers:ssa. Revenion hallituksessa Tammela on ollut 3.4.2007 lähtien.

Rolf Fryckman

Optikko Rolf Fryckman on hallituksen puheenjohtaja ja osakas Eyemaker's Finland Oy:ssä ja toimii sen osakasyhtiöiden johtotehtävissä. Vuodesta 2000 hän on toiminut terveysteknologian startup-yhtiöissä sekä erilaisissa myynnin ja markkinoinnin tehtävissä. Revenion hallituksessa Fryckman on ollut 8.4.2010 lähtien.

Kyösti Kakkonen

Kyösti Kakkonen on Tokmanni-konsernin perustaja ja on toiminut konsernin toimitusjohtajana 20 vuoden ajan aina vuoteen 2009 saakka. Nykyisin Kakkonen toimii toimitusjohtajana tai hallituksen puheenjohtajana lukuisissa omistamissaan yhtiöissä, mm. Joensuun Kauppa ja Kone Oy:ssä, K2 Invest Oy:ssä sekä Kakkonen-Yhtiöt Oy:ssä. Revenion hallituksessa Kakkonen on ollut 20.3.2014 lähtien.

Johtoryhmä

Olli-Pekka Salovaara

KTM Olli-Pekka Salovaara on toiminut Revenio Group Oy:n toimitusjohtajana syyskuusta 2007 alkaen. Salovaara on nimitetty 1.12.2012 myös toimialajohtajaksi Revenio Terveysteknologia -segmenttiin.

Timo Hildén

KTM Timo Hildén toimii sekä Icare Finland Oy:n että Revenio Research Oy:n toimitusjohtajana. Hildén on toiminut Revenio-konsernin johtoryhmässä 22.5.2014 alkaen.

Robin Pulkkinen

KTM Robin Pulkkinen toimii Revenio-konsernin talousjohtajana. Revenio-konsernin johtoryhmään Pulkkinen on nimitetty 6.8.2015 alkaen.

Ari Kukkonen

Ari Kukkonen toimii Revenio Research Oy:n tutkimus- ja tuotekehitysjohtajana. Revenio-konsernin johtoryhmään Kukkonen nimitettiin 6.8.2015 alkaen.

Tomi Karvo

Tomi Karvo on Icare Finland Oy:n myynti- ja markkinointijohtaja. Revenio-konsernin johtoryhmään Karvo nimitettiin 6.8.2015 alkaen.

Tiina Olkkonen

Tiina Olkkonen (ei kuvassa) osallistuu johtoryhmän työskentelyyn viestinnän ulkopuolisena asiantuntijana.



Toimintakertomus ja tilinpäätös 2015

Sisällysluettelo

Hallituksen toimintakertomus	33–40
Tilinpäätös	
Tunnusluvut	41
Konsernin laaja tuloslaskelma 1.1.–31.12.2015	43
Konsernin tase 31.12.2015	44
Laskelma konsernin oman pääoman muutoksista	45
Konsernin rahavirtalaskelma 1.1.–31.12.2015	46
Konsernin liitetiedot 31.12.2015	47–71
Emoyhtiön tuloslaskelma 1.1.–31.12.2015	72
Emoyhtiön tase 31.12.2015	73
Emoyhtiön rahoituslaskelma 1.1.–31.12.2015	74
Emoyhtiön liitetiedot 31.12.2015	75–80
Tilinpäätöksen ja toimintakertomuksen allekirjoitukset	81
Tilinpäätöksen tilintarkastusmerkintä	81
Kirjanpitoaineistoa koskevat tiedot	81
Selvitys Revenio Group Oyj:n hallinto- ja ohjausjärjestelmästä	83–89

Hallituksen toimintakertomus 1.1.–31.12.2015

Revenio on kansainvälisillä markkinoilla toimiva suomalainen terveysteknologiakonserni, jonka maailmanlaajuinen menestys perustuu vahvasti patentoituun silmänpaineen mittausteknologiaan. Revenio-konserniin kuuluvat emoyhtiön lisäksi Icare Finland Oy, Research Oy, Icare Inc. sekä 53 %:sesti omistettu Oscare Medical Oy.

Revenion liiketoimintojen yhteisenä nimitäjänä on seulonta, seuranta ja maailmanlaajuinen tarve terveydenhuollon kustannussäästöihin ennaltaehkäisevän terveydenhuollon kautta. Revenio tavoittelee terveysteknologiassa voimakasta kasvua. Revenion tavoitteena on kehittää entistä tehokkaampia ja helposti käytönotettavia menetelmiä tunnistaa kansanterveydellisesti merkittäviä sairauksia jo niiden alkuvaiheessa.

Revenion seulanteknologioiden fokuksessa ovat glaukooman, osteoporoosin, ihosyövän ja astman tunnistaminen ja niiden hoitoprosessin aikainen mittaaminen.

Toimintaympäristö ja liiketoiminnan kehitys

Revenio Terveysteknologia

Revenio Terveysteknologia -segmentin muodostavat Icare Finland Oy, tutkimus- ja kehityshankkeisiin keskittyvä Revenio Research Oy sekä tytäryhtiö (53 %) Oscare Medical Oy.

Revenion tavoitteena on ottaa vahva rooli terveysteknologiaan liittyvien potilaslähtöisten seulontojen globaalina kärkiyhtiönä. Ennaltaehkäisevässä ja kustannustehokkuuteen pyrkivässä terveydenhuollossa seulontojen merkitys kasvaa ikääntyvän väestön ja entistä nuikempien kansallisten resurssien myötä. Tarvitaan innovaatioita, jotka ovat helppokäyttöisiä ja kustannustehokkaasti käytönotettavia ympäri maailman.

Revenion tavoitteena on kehittää entistä tehokkaampia teknologioita tunnistamaan kansanterveydellisesti merkittäviä sairauksia jo niiden alkuvaiheessa. Revenion lähivuosien fokus on glaukooman, osteoporoosin, ihosyövän sekä astman tunnistaminen ja niiden hoitoprosessin aikainen mittaaminen.

Revenio Terveysteknologia -segmentin vuosi 2015 oli vahva. Konsernin kasvun veturina toimii Icare, jonka vahva markkina-asema silmänpaineen mittausten kärkiyhtiönä vahvistui edelleen.

Revenio Terveysteknologia -segmentin liikevaihto tammi-joulukuussa oli 20,3 (16,0) miljoonaa euroa ja se kasvoi 26,3 % edellisvuoteen verrattuna. Liiketulos oli 7,4 (5,4) miljoonaa euroa, kasvua 37,6 %.

Revenio Terveysteknologia -segmentin liikevaihto loka-joulukuussa oli 5,5 (5,0) miljoonaa euroa ja se kasvoi 10,4 % edellisvuoteen verrattuna. Liiketulos vastaavalta ajalta oli 1,8 (1,6) miljoonaa euroa, kasvua 13,4 %.

Icare Finland Oy

Icaren liiketoiminnan kehitys tammi-joulukuussa 2015 oli erinomainen. Vuoden 2015 toinen ja kolmas neljännes olivat Icaren historian vahvimmat. Myynti kasvoi tammi-joulukuussa kaikilla keskeisillä markkina-alueilla, ollen 26,3 % edellisvuoden vastaavaa ajankohtaa suurempi. Joulukuun oli myynnillisesti yhtiön historian vahvin. Katsauskaudella myynti Iso-Britanniaan, Espanjaan, Ruotsiin ja Intiaan oli hyvällä tasolla. Vahvin markkina-alue oli Yhdysvallat, jossa ennätysmyyntiä vauhditti senaatin yllättäen joulukuun lopulla tekemä päätös terveydenhuoltoon liittyvien laitteiden lisäverohuojennuksesta (section 179). Vastaava verohuojennus toteutettiin myös vuoden 2014 joulukuussa.

Anturimyynti oli 5,1 (3,7) miljoonaa euroa, kasvua 35 % edellisvuoden vastaavaan ajankohtaan verrattuna. Myynnin tasainen kasvu kertoo käytössä olevan laitekannan aktiivisesta käytöstä. Anturimyyntiin osuuden arvioidaan kasvavan tulevien vuosien aikana jopa 25–30 %:iin Icaren liikevaihdosta.

Asiantuntijalääkäreiden kiinnostus Icare HOME -silmanpaineittariin on ollut suurta. Jatkovasta ympärivuorokautisesta 24/7 silmänpaineenmittauksesta on julkaistu yli 200 tutkimusta, mikä kertoo asiantuntijalääkäreiden suuresta kiinnostuksesta asiaan. Icaren HOME -silmanpaineittarilla luodaan uusia hoitokäytäntöjä, joissa silmänpaine- tautia sairastavaa potilasta hoitava lääkäri voi lainata laitteen potilaalle kotiin ympäri vuorokauden tapahtuvia seurantamittauksia varten. Näin kerättävä silmänpaineen vuorokautiseen vaihteluun perustuva tieto auttaa lääkäriä tekemään oikeita hoitopäätöksiä. Korvattavuutta tuotteen käytöstä ei ole vielä keskeisillä markkinoilla hidastuttanut

jossakin määrin laitteen myyntiä, joka jäi edellisvuoden tasolle.

Icare HOME -silmanpaineittarin myyntilupa- hakemus Yhdysvaltojen lääkelupaviranomaiselle FDA:lle jätettiin syyskuun alussa. FDA lähetti prosessin mahdollistaman ajan puitteissa 5.11. yhtiölle lisäkysymyksiä hakemukseen liittyen. Myyntilupaprosessiin liittyy keskeisesti dialogi osapuolten välillä. Icare sai marraskuussa FDA:lta kysymyslistan, johon yhtiö on vastannut katsauskauden jälkeen helmikuussa 2016. Revenio ei pysty tarkasti ennustamaan milloin päätös saadaan FDA:lta, mutta yhtiö varautuu myyntiluvan saamiseen vuoden 2016 aikana.

Katsauskaudella joulukuussa kerrottiin uuden sukupolven silmänpaineittarin Icare ic100:n lanseeraamisesta Euroopan markkinoille. Laitte korvaa vaiheittain vuonna 2003 markkinoille tuodun Icare TA01i-silmanpaineittarin. Tuotesukupolven vaihtuessa korvauslaitemyynnin odotetaan käynnistyvän vaiheittain. Icaren silmänpaineittareita on myyty vuodesta 2003 lähtien noin 50.000 kappaletta. Icare ic100-silmanpaineittari on jo saanut CE-merkinnän Eurooppaan ja sitä kautta myyntiluvan kaikkiin EU-maihin. Yhtiö on lisännyt myynti- ja markkinointiorganisaation henkilöstövahvuutta vastaamaan uuden tuotesukupolven myynnin käynnistämistä. Myyntilupahakemus Icare ic100 -silmanpaineittarille Yhdysvaltoihin jätettiin joulukuun 2015 lopulla. Siihen on saatu muutama täsmäntävä lisäkysymys, joihin vastattiin helmikuun 2016 alkupuolella. Yhtiö uskoo saavansa myyntiluvan Icare ic100 -silmanpaineittarille vuoden 2016 aikana.

Uuden tuotesukupolven Icare ic100:n lanseeraus Euroopan markkinoille vaikutti edellisen sukupolven Icare TA01i-silmanpaineittarin myyntiin odotetusti Euroopassa, kun jakelijat valmistautuivat uuden tuotesukupolven lanseeraukseen pienentämällä varastojaan. Icare TA01:n myynnin kasvu sen sijaan oli vahvaa uusilla markkinoilla kuten Kiinassa, Intiassa ja Meksikossa. Yhtiön näkemyksen mukaan Icare TA01:n myynti tulee jatkumaan vielä vuosia, erityisesti kehittyvissä maissa. Yhtiön näkemyksen mukaan Icare TA01:n vaihtaminen uuden sukupolven Icare ic100-silmanpaineittariin on tarveperusteinen.

Icare vahvisti vuoden 2015 aikana organisaatiotaan määrätietoisesti. Elokuussa tehtävissään aloittivat uusi myynti- ja markkinointijohtaja sekä uusi tuotekehitysjohtaja. Icaren aiempi tuotekehitysjohtaja





Riita-asiat

Yhtiöllä ei ole meneillään riitoja tai oikeudenkäyntejä, joilla olisi hallituksen käsityksen mukaan merkittävää vaikutusta konsernin taloudelliseen asemaan.

Ympäristötekijät

Revenio Group Oyj:n liiketoiminnan suorat ympäristövaikutukset ovat pieniä.

Tutkimus- ja kehitystoiminta

Tilikauden tutkimus- ja tuotekehitysmenot olivat 0,9 miljoonaa euroa (1,0 miljoonaa euroa). Tutkimus- ja kehitysmenoista aktivoitiin tilikaudella 0,8 (0,6) miljoonaa euroa.

Tilikauden jälkeiset tapahtumat

Katsauskauden jälkeen helmikuussa Revenio tiedotti tytäryhtiönsä Icare Finland Oy:n vastanneen marraskuussa 2015 Yhdysvaltojen lääkelupaviranomaiselta FDA:lta saatuihin myyntilupahakemukseen liittyneisiin kysymyksiin. Revenio ei pysty tarkasti ennustamaan milloin päätös saadaan FDA:lta, mutta yhtiö varautuu myyntiluvan saamiseen vuoden 2016 aikana.

Näkymät vuodelle 2016

Liikevaihdon kasvun odotetaan jatkuvan vahvana. Kannattavuuden odotetaan säilyvän hyvällä tasolla kasvupanostuksista huolimatta.

Hallituksen esitys yhtiökokoukselle

Konsernin tilikauden tulos oli 6.497.206,37 euroa ja emoyhtiön tulos oli 5.759.744,54 euroa. Emoyhtiön voitonjakokelpoiset varat 31.12.2015 olivat 11.205.184,39 euroa. Hallitus ehdottaa 15.3.2016 kokoontuvalle yhtiökokoukselle, että emoyhtiön voitonjakokelpoiset varat käytetään siten, että osinkona jaetaan 0,70 euroa/osake, yhteensä 5.562.499,60 euroa tilinpäätöshetken osakemäärällä. Ehdotettava osakekohtainen osinko sisältää vuoden 2015 aikana myytyihin liiketoimintoihin liittyviä kertaluonteisia eriä, joiden osuus maksettavasta osingosta on 0,15 euroa. Loput voitonjakokelpoisista varoista jätetään omaan pääomaan. Hallituksen käsityksen mukaan ehdotettu voitonjako ei vaaranna emoyhtiön eikä konsernin maksuvalmiutta.





Tunnusluvut

	1-12/2015 12 kk IFRS	1-12/2014 12 kk IFRS	1-12/2013 12 kk IFRS	1-12/2012 12 kk IFRS	1-12/2011 12 kk IFRS
Liikevaihto TEUR	20 250	16 031	13 508	21 563	21 449
Liikevoitto TEUR	5 760	4 413	4 273	4 255	3 340
Liikevoitto %	28,4	27,5	31,6	19,7	15,6
Tulos ennen veroja TEUR	5 903	4 658	4 191	4 683	3 013
Tulos ennen veroja %	29,2	29,1	31,0	21,7	14,0
Tilikauden tulos TEUR	6 497	-694	4 338	-287	3 911
Tilikauden tulos %	32,1	-4,3	32,1	-1,3	18,2
Bruttoinvestoinnit pysyviin vastaaviin TEUR	2 273	1 150	913	287	707
Bruttoinvestoinnit % liikevaihdosta	11,2	7,2	6,8	1,3	3,3
Tutkimus- ja kehitysmenot TEUR	882	1 020	846	350	360
Tutkimus- ja kehitysmenot %	4,4	6,4	6,3	1,6	1,7
Oman pääoman tuotto %	48,0	-5,1	25,7	-1,8	14,1
Sijoitetun pääoman tuotto %	55,0	1,1	29,7	0,4	20,2
Omavaraisuusaste %	81,6	62,4	66,1	62,2	66,6
Nettovelkaantumisaste %	-48,3	-22,4	-16,8	-12,2	-17,3
Velkaantumisaste	6,1	11,6	17,7	21,6	9,9
Henkilöstö keskimäärin	37	74	209	198	201

Osakekohtaiset tunnusluvut	1-12/2015 12 kk IFRS	1-12/2014 12 kk IFRS	1-12/2013 12 kk IFRS	1-12/2012 12 kk IFRS	1-12/2011 12 kk IFRS
Tulos/osake jatkuvat toiminnot EUR	0,61	0,47	0,38	0,50	0,03
Tulos/osake lop. toiminnot EUR	0,24	-0,56	0,18	-0,54	0,02
Emoyrityksen omistajille kuuluva oma pääoma/osake EUR	1,96	1,52	1,91	1,91	2,14
Osakekohtainen osinko EUR	0,70	0,45	0,30	0,20	0,20
Osinko tuloksesta %	82,1	*	54,3	*	392,2
Efektiiivinen osinkotuotto %	2,4	3,1	2,4	5,0	4,2
Hinta/voittosuhte, jatkuvat toiminnot	46,7	30,7	22,4	8,0	171,4
Osakkeiden osakeantioikaistu lkm tilikauden lopussa	7 946 428	7 932 078	7 850 479	7 692 973	7 688 973
Osakkeiden osakeantioikaistu lkm keskim. tilikauden aikana (Omat osakkeet vähennetty)	7 936 670	7 876 183	7 845 121	7 683 379	7 686 233
Osakkeen alin kurssi EUR	14,33	11,32	4,00	3,30	3,00
Osakkeen ylin kurssi EUR	34,90	17,20	14,30	5,00	6,20
Osakkeen keskimurssi EUR	22,06	14,38	8,34	4,20	4,40
Osakk. kurssi tilik. lopussa EUR	28,61	14,55	12,38	4,00	4,80
Osakekannan markkina-arvo tilikauden lopussa MEUR	227,3	115,4	97,2	30,8	36,9
Osakevaihto kpl	2 822 593	2 669 163	2 964 541	3 268 179	3 936 797
Osakevaihto %	35,5	33,7	37,8	42,5	51,2

Tulos/osake-tunnusluvut on laskettu osakkeiden osakeantioikaistuilla lukumäärillä keskimäärin tilikausien aikana ja oma pääoma/osake-tunnusluvut osakkeiden osakeantioikaistuilla lukumäärillä tilikausien lopussa huomioiden 27.3.2013 toteutetun osakkeiden yhdistelyn vaikutus. Osakekohtainen osinko 0,70 euroa vuonna 2015 on hallituksen voitonjakoehdotus varsinaiselle yhtiökokoukselle 15.3.2016.

Tunnuslukujen laskentakaavat:

Voitto ennen veroja:		liikevoitto + rahoitustuotot – rahoituskulut
Oman pääoman tuotto-%:	100 x	$\frac{\text{tilikauden voitto}}{\text{oma pääoma} + \text{vähemmistöosuus, keskimäärin vuoden aikana}}$
Sijoitetun pääoman tuotto-%:	100 x	$\frac{\text{voitto ennen veroja} + \text{korko- ja muut rahoituskulut}}{\text{taseen loppusumma-korottomat velat, keskimäärin vuoden aikana}}$
Omavaraisuusaste-%:	100 x	$\frac{\text{taseen oma pääoma} + \text{vähemmistöosuus}}{\text{taseen loppusumma} - \text{saadut ennakot}}$
Nettovelkaantumisaste-%:	100 x	$\frac{\text{korollinen vieras pääoma} - \text{rahavarat}}{\text{oma pääoma yhteensä}}$
Oma pääoma/osake:		$\frac{\text{osakkeenomistajille kuuluva pääoma}}{\text{osakkeiden lukumäärä tilinpäätöspäivänä}}$
Tulos/osake:		$\frac{\text{Tilikauden tulos}}{\text{osakkeiden lukumäärä keskimäärin tilikauden aikana}}$
Osinko tuloksesta-%:		$\frac{\text{osakekohtainen osinko}}{\text{osakekohtainen tulos}}$
Efektiiivinen osinkotuotto-%:		$\frac{\text{osakekohtainen osinko}}{\text{osakekurssi tilinpäätöspäivänä}}$
Hinta/voitto-suhde:		$\frac{\text{osakekurssi tilinpäätöspäivänä}}{\text{osakekohtainen tulos}}$
Osakkeen keskimurssi:		$\frac{\text{osakkeen euromääräinen kokonaisvaihto}}{\text{tilikaudelle vaihdettujen osakkeiden kokonaismäärä}}$
Velkaantumisaste-%:	100 x	$\frac{\text{korolliset nettovelat}}{\text{oma pääoma yhteensä}}$



Konsernin laaja tuloslaskelma

	Liitetieto	1.1.–31.12.2015 TEUR	1.1.–31.12.2014 TEUR
Jatkuvat toiminnot			
Liikevaihto	1, 2	20 250	16 031
Liiketoiminnan muut tuotot	5	78	19
Aineiden, tarvikkeiden ja palvelujen käyttö			
Aineet ja tarvikkeet:			
Ostot tilikauden aikana		-3 675	-3 210
Varastojen muutos		501	314
Ulkopuoliset palvelut		-2 130	-2 233
Aineiden, tarvikkeiden ja palvelujen käyttö yhteensä		-5 303	-5 129
Työsuhde-etuuksista aiheutuvat kulut	6		
Palkat ja palkkiot	6, 21	-3 206	-2 111
Henkilösivukulut			
Eläkekulut	6	-551	-456
Muut henkilösivukulut		-139	-51
Työsuhde-etuuksista aiheutuvat kulut yhteensä		-3 896	-2 618
Poistot ja arvonalentumiset	7		
Poistot		-542	-526
Arvonalentumiset		0	0
Poistot ja arvonalentumiset yhteensä		-542	-526
Liiketoiminnan muut kulut	8, 9	-4 827	-3 365
Liiketulos		5 760	4 413
Rahoitustuotot ja -kulut	10		
Rahoituskulut		-286	-37
Rahoitustuotot		430	282
Rahoitustuotot ja -kulut yhteensä		144	245
Voitto ennen veroja		5 903	4 658
Verot	11		
Tuloverot		-1 313	-922
Verot yhteensä		-1 313	-922
Tilikauden voitto jatkuvista toiminnoista		4 590	3 736
Lopetetut toiminnot			
Tilikauden voitto lopetetuista toiminnoista	3	1 907	-4 430
Tilikauden voitto		6 497	-694
Muut laajan tuloksen erät		0	0
Tilikauden laaja tulos yhteensä		6 497	-694
Tilikauden laajan tuloksen jakautuminen			
Emoyrityksen omistajille		6 772	-522
Määräysvallattomille omistajille		-275	-172
Emoyhtiön osakkeenomistajille kuuluvasta voitosta laskettu osakekohtainen tulos	12		
Laimentamaton osakekohtainen tulos (euroa), jatkuvat toiminnot		0,61	0,47
Laimennusvaikutuksella oikaistu osakekohtainen tulos (euroa), jatkuvat toiminnot		0,61	0,47
Laimentamaton osakekohtainen tulos (euroa), lopetetut toiminnot		0,24	-0,56
Laimennusvaikutuksella oikaistu osakekohtainen tulos (euroa), lopetetut toiminnot		0,24	-0,56
Laimentamaton osakekohtainen tulos (euroa), tilikauden voitto		0,85	-0,09
Laimennusvaikutuksella oikaistu osakekohtainen tulos (euroa), tilikauden voitto		0,85	-0,09

Liitetiedot muodostavat olennaisen osan tilinpäätöstä. Revenio on muuttanut määräysvallattomien omistajien osuuden esittämistapaa konsernitiilinpäätöksessä. Yhtiö kohdistaa jatkossa laajan tuloksen emoyrityksen omistajille ja määräysvallattomille omistajille myös siinä tapauksessa, että tämä johtaisi siihen, että määräysvallattomien omistajien osuudesta tulisi negatiivinen. Esittämistavan muutoksella ei ole vaikutusta yhtiön laajaan tulokseen, taseen loppusummaan tai rahavirtoihin. Vertailukauden luvut on oikaistu vastaamaan muuttunutta esittämistapaa.

Konsernitase

	Liite	31.12.2015 TEUR	31.12.2014 TEUR
Varat			
Pitkäaikaiset varat			
Aineelliset käyttöomaisuushyödykkeet	13	691	585
Liikearvo	14	1 191	1 191
Muut aineettomat hyödykkeet	15	3 670	2 825
Laskennalliset verosaamiset	16	237	205
Pitkäaikaiset varat yhteensä		5 788	4 807
Lyhytaikaiset varat			
Vaihto-omaisuus	17	1 759	1 256
Myyntisaamiset ja muut saamiset	18	2 559	2 348
Rahavarat	19, 26	8 319	4 105
Lyhytaikaiset varat yhteensä		12 636	7 708
Lopetettujen toimintojen pitkäaikaiset omaisuuserät		0	6 821
Varat yhteensä		18 425	19 336
Oma pääoma ja velat			
Liite			
Emoyhtiön omistajille kuuluva oma pääoma	20		
Osakepääoma		5 315	5 315
Osakeanti		9	0
Ylikurssirahasto		2 439	2 439
Arvonmuutosrahasto		300	300
Sijoitetun vapaan oman pääoman rahasto		4 650	4 631
Muut rahastot		280	280
Kertyneet voittovarot		2 520	-651
Muuntoerot		8	3
Yhtiön hallussa olevat omat osakkeet		29	-14
Emoyhtiön omistajille kuuluva oma pääoma yhteensä		15 550	12 303
Määräysvallattomien omistajien osuus		-517	-242
Oma pääoma yhteensä		15 033	12 061
Velat			
Pitkäaikaiset velat			
Laskennalliset verovelat	16	16	18
Rahoitusvelat	22, 26	480	773
Muut pitkäaikaiset velat		0	132
Pitkäaikaiset velat yhteensä		496	923
Lyhytaikaiset velat			
Ostovelat ja muut velat	24	2 462	1 856
Rahoitusvelat	22, 26	433	632
Lyhytaikaiset velat yhteensä		2 895	2 488
Lopetettujen toimintojen pitkäaikaisiin omaisuuseriin liittyvät velat		1	3 864
Velat yhteensä		3 392	7 275
Oma pääoma ja velat yhteensä		18 425	19 336

Liitetiedot muodostavat olennaisen osan tilinpäätöstä. Revenio on muuttanut määräysvallattomien omistajien osuuden esittämistapaa konsernitiilinpäätöksessä. Yhtiö kohdistaa jatkossa laajan tuloksen emoyrityksen omistajille ja määräysvallattomille omistajille myös siinä tapauksessa, että tämä johtaisi siihen, että määräysvallattomien omistajien osuudesta tulisi negatiivinen. Esittämistavan muutoksella ei ole vaikutusta yhtiön laajaan tulokseen, taseen loppusummaan tai rahavirtoihin. Vertailukauden luvut on oikaistu vastaamaan muuttunutta esittämistapaa.

Laskelma konsernin oman pääoman muutoksista

Emoyrityksen omistajille kuuluva oma pääoma

Tuhatta euroa	Osake-pääoma	Osake-anti	Ylikurssi-rahasto	Sijoitetun vapaan oman pääoman rahasto	Muut rahastot	Omat osakkeet	Muuntoerot	Kertyneet voittovarot	Yhteensä	Määräysvallattomien omistajien osuus	Oma pääoma yhteensä
Oma pääoma 1.1.2014	5 315	0	2 439	4 499	580	-57	-2	2 253	15 028	-71	14 957
Laaja tulos											
Tilikauden tulos								-522	-522	-172	-694
Muuntoerot							5	-27	-22	0	-22
Tilikauden laaja tulos yhteensä	0	0	0	0	0	0	5	-549	-544	-172	-716
Liiketoimet omistajien kanssa											
Osingonjako								-2 355	-2 355	0	-2 355
Uusien osakkeiden liikkeenlaskusta välittömästi johdettavat menot				-12					-12	0	-12
Omien osakkeiden hankinta						43			43	0	43
Toteutetut osakeoptiot				144					144	0	144
Liiketoimet omistajien kanssa yhteensä	0	0	0	132	0	43	0	-2 355	-2 180	0	-2 180
Oma pääoma 31.12.2014	5 315	0	2 439	4 631	580	-14	3	-651	12 303	-242	12 061
Oma pääoma 1.1.2015	5 315	0	2 439	4 631	580	-14	3	-651	12 303	-242	12 061
Laaja tulos											
Tilikauden tulos								6 772	6 772	-275	6 497
Muuntoerot							5		5	0	5
Tilikauden laaja tulos yhteensä	0	0	0	0	0	0	5	6 772	6 777	-275	6 502
Liiketoimet omistajien kanssa											
Osingonjako								-3 569	-3 569	0	-3 569
Uusien osakkeiden liikkeenlaskusta välittömästi johdettavat menot									0	0	0
Omien osakkeiden hankinta						43			43	0	43
Muut suorat kirjaukset voittovaroihin								-32	-32	0	-32
Toteutetut osakeoptiot		9		18					28	0	28
Liiketoimet omistajien kanssa yhteensä	0	9	0	18	0	43	0	-3 601	-3 530	0	-3 530
Oma pääoma 31.12.2015	5 315	9	2 439	4 650	580	29	8	2 520	15 550	-517	15 033

Revenio on muuttanut määräysvallattomien omistajien osuuden esittämistapaa konsernitiilinpäätöksessä. Yhtiö kohdistaa jatkossa laajan tuloksen emoyrityksen omistajille ja määräysvallattomille omistajille myös siinä tapauksessa, että tämä johtaisi siihen, että määräysvallattomien omistajien osuudesta tulisi negatiivinen. Esittämistavan muutoksella ei ole vaikutusta yhtiön laajaan tulokseen, taseen loppusummaan tai rahavirtoihin. Vertailukauden luvut on oikaistu vastaamaan muuttunutta esittämistapaa.

Konsernin rahavirtalaskelma

	LIITE	1.1.–31.12.2015 TEUR	1.1.–31.12.2014 TEUR
Liiketoiminnan rahavirrat			
Tilikauden voitto		4 590	-694
Oikaisut:			
Liiketoimet, joihin ei liity maksutapahtumaa	26	542	526
Korkokulut ja muut rahoituskulut	10	286	37
Korko- ja muut rahoitustuotot	10	-430	-282
Verot	11	1313	922
Käyttöpääoman muutokset:			
Myynti- ja muiden saamisten muutos	19	-231	-670
Vaihto-omaisuuden muutos	18	-503	-147
Osto- ja muiden velkojen muutos	25	252	3 686
Muut erät		12	770
Käyttöpääoman muutos yhteensä		-470	3 639
Maksetut korot	10	-286	-17
Saadut korot	10	430	3
Maksetut verot	11	-1 071	-563
Liiketoiminnan nettorahavirta		4 904	3 571
Lopetettujen toimintojen rahavirta		1 907	-808
Investointien rahavirrat			
Tytäryrityksen myynti vähennettynä myyntihetken rahavaroilla	3	2 816	923
Investoinnit aineellisiin käyttöomaisuushyödykkeisiin	13	-373	-440
Investoinnit aineettomiin hyödykkeisiin	15	-1 120	-825
Investointien nettorahavirta		1 323	-342
Lopetettujen toimintojen rahavirta		-20	-89
Rahoituksen rahavirrat			
Lainojen nostot	22	41	0
Lainojen takaisinmaksut	22	-562	-589
Rahoitusleasingvelkojen maksut	22	0	-17
Maksetut osingot ja pääomanpalautukset	20	-3 569	-2 355
Osakkeiden merkintä optioilla	21	28	132
Rahoituksen nettorahavirta		-4 062	-2 829
Lopetettujen toimintojen rahavirta		162	0
Rahavarojen ja luotollisten tilien nettomuutos		4 214	-497
Rahavarat tilikauden alussa	19	4 105	4 602
Rahavarat tilikauden lopussa	19	8 319	4 105

Liitetiedot muodostavat olennaisen osan tiilinpäätöstä



Konsernilla oli tilinpäätöshetkellä seuraavat korolliset rahoitusvelat:

Rahoitusvelka	Käyttötarkoitus	Alkuperäinen pääoma TEUR	Jäljellä oleva pääoma TEUR	Perustamisvuosi
Pankkilaina	Valmiusluotto	2000	250	2012
Pankkilaina	Tytäryhtiön TEKES-laina	502	360	2010-2013

Mainittuun emoyhtiön pankkilainaan sisältyy kovenanteja, jotka raportoidaan pankille vuosittain edelliseltä 12 kuukauden jaksolta. Jos kovenantit rikkoutuvat, luotonantaja voi vaatia luottojen nopeutettua takaisinmaksua tai vaihtoehtoisesti rahoituskoron nostoa 0,5 prosenttiyksiköllä. Kovenanttien, joiden ehdot liittyvät omavaraisuusasteeseen, konsernirakenteeseen liittyviin ehtoihin ja nettovelkojen suhteeseen EBITDA-tunnuslukuun, herkkymarginaalit tilikaudella

2015 olivat hyvät, eikä näköpiirissä johdon arvion mukaan ole seikkoja, jotka voisivat johtaa kovenanttien rikkoutumiseen jäljellä olevana laina-aikana.

Seuraava taulukko kuvaa sopimuksiin perustuvaa maturiteettianalyysia. Luvut ovat diskonttaamattomia ja ne sisältävät sekä korkomaksut että pääoman takaisinmaksut.

31.12.2015	Liite	Alle 1 vuosi	1–2 vuotta	2–5 vuotta	Yli 5 vuotta	Rahavirta yhteensä
Ostovelat ja muut korottomat velat	24	2 462	0	0	0	2 462
Lainat rahoituslaitoksilta						
-pääoma	22	433	59	117	304	914
-korkomaksut		5	2	2	0	9
Rahoitusleasingvelat	22					
-pääoma		0	0	0	0	0
-korkomaksut		0	0	0	0	0

31.12.2014	Liite	Alle 1 vuosi	1–2 vuotta	2–5 vuotta	Yli 5 vuotta	Rahavirta yhteensä
Ostovelat ja muut korottomat velat	24	1 856	0	0	0	1 856
Lainat rahoituslaitoksilta						
-pääoma	22	630	398	353	0	1 381
-korkomaksut		15	4	4	0	23
Rahoitusleasingvelat	22					
-pääoma		24	0	0	0	24
-korkomaksut		1	0	0	0	1

Konsernin pääoman hallinnan pyrkimyksenä on optimaalisen pääomarakenteen avulla tukea konsernin liiketoimintaa varmistamalla normaalit toimintaedellytykset liiketoiminnalle ja kasvattaa omistaja-arvoa tavoitteena paras mahdollinen tuotto.

Pääomarakenteeseen vaikutetaan mm. osingonjaon ja osakeantien kautta. Konserni voi vaihdella ja mukauttaa osakkeenomistajille maksettujen osinkojen määrää tai uusien liikkeeseen laskettavien osakkeiden lukumäärää tai päättää omaisuuserien myynneistä velkojen vähentämiseksi.

Konsernin pääomarakenteen kehitystä seurataan nettovelkaantumisasteella. Konsernin korolliset nettovelat olivat vuoden 2015 lopussa -7,1 miljoonaa euroa (vuoden 2014 lopussa -2,7 miljoonaa euroa) ja nettovelkaantumisaste -48,3 % (-22,4 %). Nettovelkaantumisastetta laskettaessa korollinen nettovelka on jaettu oman pääoman määrällä. Nettovelkoihin sisältyvät korolliset velat vähennettyinä korollisilla saamisilla ja rahavaroilla. Konsernin strategiana on pitää nettovelkaantumisaste alle 25 %:n. Strategia ei ole muuttunut edellisestä vuodesta.

Konserniin sovelletaan ulkopuolisia pääomavaatimuksia liittyen konsernin vuonna 2012 ottamiin rahoituslaitoslainoihin sekä osaan projektitakauksista. Kyseiset pääomavaatimukset liittyvät minimiomavaraisuusasteeseen, konsernin emo- ja tytäryhtiöiden omistussuhteisiin ja korollisten nettovelkojen maksimimäärään liiketuloksesta ennen poistoja. Konserni seuraa jatkuvasti näitä tunnuslukuja osana rahoitusasemansa kuukausittaista arviointia.



	1.1.–31.12.2015	1.1.–31.12.2014
Rahoitusvelat	1 178	1 405
Rahavarat	8 319	4 105
Nettovelat	-7 141	-2 700
Oma pääoma yhteensä	15 033	12 061
Nettovelkaantumisaste	-48,3 %	-22,4 %

Konsernin aikaisempia yrityskauppoja on toteutettu osakevaihtona, joihin voi liittyä usean vuoden pituiselle määräytymisjaksolle sovit- tuja mahdollisia lisäkauppahintoja, jotka niin ikään on mahdollisuus kuitata antamalla myyjätahoille yhtiön omia osakkeita. Arvio tällais- ten lisäkauppahintojen määrästä kirjataan kaupantekohetkellä tasee- seen muihin rahoitusvelkoihin. Tilinpäätöshetkellä ja vertailuvuonna taseessa ei ollut tällaisia lisäkauppahintavelkoja.

1) Toimintasegmentit

Konsernilla on yksi raportoitava segmentti, joka muodostuu konsernin itsenäisistä liiketoimintaa harjoittavista tytäryhtiöistä.

Konsernin raportoima segmentti on: Revenio Terveysteknologia (Icare Finland Oy, Icare Inc., Oscare Medical Oy ja Revenio Research Oy)	Silmänpainemittareiden suunnittelu, valmistus ja myynti, luuntiheyden mittalaitteen suunnittelu, valmistus ja myynti sekä konsernin tutkimus- ja kehityshankkeiden hallinnointi
--	---

Konserni on 1.12.2014 päättänyt luopua Teknologia ja Palvelu -segmenttiään edustavista Boomeranger Boats Oy:stä sekä Done Software Solutions Oy:stä ja yhtiöt on myyty tilikaudella 2015.

Maantieteellisiä alueita koskevat tiedot

2015, TEUR				
	Suomi	Muu Eurooppa	Muut	Yhteensä
Liikevaihto	774	4 809	14 667	20 250
Varat	16 250	0	2 175	18 425
Investoinnit	2 239	0	34	2 273
2014, TEUR				
	Suomi	Muu Eurooppa	Muut	Yhteensä
Liikevaihto	620	4 254	11 157	16 031
Varat	17 693	0	1 643	19 336
Investoinnit	1 150	0	0	1 150

2) Liikevaihto

TEUR	2015	2014
Liikevaihto, tavarat	20 250	15 843
Liikevaihto, palvelut	0	188
Yhteensä	20 250	16 031

3) Lopetetut toiminnot

Konsernin lopetetut toiminnot muodostuvat tilikaudella 2015 Kauhajoen Sisälogistiikka Oy:n, Done Software Solutions Oy:n ja Boomeranger Boats Oy:n liiketoiminnoista. Boomeranger Boats Oy:n liiketoiminta myytiin 25.2.2015 ja Done Software Solutions Oy 7.5.2015. Kauhajoen Sisälogistiikka Oy on asetettu selvitystilaan ja yhtiö on tarkoitus purkaa vuoden 2016 aikana.

Lopetettuihin toimintoihin kuuluvien liiketoimintojen tulos, luovutuksesta johtuvat voitot sekä osuus rahavirroista olivat seuraavat:

TEUR	1.1.-31.12.2015		1.1.-31.12.2014	
	Boomeranger Boats Oy	Kauhajoen Sisälogistiikka Oy / Done Logistics Oy	Boomeranger Boats Oy	Kauhajoen Sisälogistiikka Oy / Done Logistics Oy
Tuotot	230	0	3 666	323
Kulut	-398	-33	-3 484	-482
Voitto ennen veroja	-168	-33	182	-159
Verot	0	0	0	0
Voitto verojen jälkeen	-168	-33	182	-159
Voitto liiketoiminnan luovutuksesta ennen veroja	341	0	-3 122	0
Verot	0	0	4	0
Voitto liiketoiminnan luovutuksesta verojen jälkeen	341	0	-3 118	0
Tilikauden tulos lopetetuista toiminnoista	173	-33	-2 936	-159
Liiketoiminnan rahavirrat	5	-58	-1 461	327
Investointien rahavirrat	-3	0	-71	0
Rahoituksen rahavirrat	0	0	0	0

TEUR	1.1.-31.12.2015		1.1.-31.12.2014	
	Done Software Solutions Oy	Contact center (Midas Touch Oy)	Done Software Solutions Oy	Contact center (Midas Touch Oy)
Tuotot	631	0	1 573	3 450
Kulut	-453	0	-1 240	-3 110
Voitto ennen veroja	178	0	333	340
Verot	0	0	-5	18
Voitto verojen jälkeen	178	0	328	358
Voitto liiketoiminnan luovutuksesta ennen veroja	1 648	0	0	-1 988
Verot	0	0	-5	0
Voitto liiketoiminnan luovutuksesta verojen jälkeen	1 648	0	-5	-1 988
Tilikauden tulos lopetetuista toiminnoista	1 826	0	323	-1 630
Rahavirrat:				
Liiketoiminnan rahavirrat	5	0	354	237
Investointien rahavirrat	-5	0	-19	-9
Rahoituksen rahavirrat	0	0	0	0

TEUR	1.1.-31.12.2015		1.1.-31.12.2014	
	Informaationäytöt (FLS Finland Oy)	Informaationäytöt (FLS Finland Oy)	Informaationäytöt (FLS Finland Oy)	Informaationäytöt (FLS Finland Oy)
Tuotot	0	0	0	0
Kulut	0	0	-28	-28
Voitto ennen veroja	0	0	-28	-28
Verot	0	0	0	0
Voitto verojen jälkeen	0	0	-28	-28
Voitto liiketoiminnan luovutuksesta ennen veroja	0	0	0	0
Verot	0	0	0	0
Voitto liiketoiminnan luovutuksesta verojen jälkeen	0	0	0	0
Tilikauden tulos lopetetuista toiminnoista	0	0	-28	-28
Rahavirrat:				
Liiketoiminnan rahavirrat	0	0	-28	-28
Investointien rahavirrat	0	0	0	0
Rahoituksen rahavirrat	0	0	0	0

Lopetettavien toimintojen tulos esitetään tuloslaskelmassa rivillä tilikauden voitto lopetetuista toiminnoista, joka muodostuu myydyistä tai myytävissä olevista yhtiöistä.



4) Hankitut liiketoiminnot

Konserni ei hankkinut uusia liiketoimintoja tilikaudella 2015.

5) Liiketoiminnan muut tuotot

	1.1.-31.12.2015 TEUR	1.1.-31.12.2014 TEUR
Saadut korvaukset ja avustukset	50	10
Muut	27	9
Yhteensä	78	19

6) Työsuhde-etuuksista aiheutuvat kulut

	1.1.-31.12.2015 TEUR	1.1.-31.12.2014 TEUR
Palkat	-3 206	-2 111
Eläkekulut - maksupohjaiset järjestelyt	-551	-456
Muut henkilösivukulut	-139	-51
Yhteensä	-3 896	-2 618
Henkilöstön lukumäärä tilikaudella keskimäärin	1.1.-31.12.2015	1.1.-31.12.2014
Revenio Terveysteknologia (Icare Finland Oy, Icare Inc., Oscare Medical Oy ja Revenio Research Oy)	32	25
Lopetettavat toiminnot	0	44
Hallinto (Revenio Group Oy)	5	5
Yhteensä	37	74

Tiedot johdon työsuhde-etuuksista, osakeomistuksista ja optio-oikeuksista esitetään liitetiedossa 28. Lähipiiritapahtumat. Tiedot myönnettyistä optioista esitetään liitetiedossa 21. Osakeperusteiset maksut.

7) Poistot ja arvonalentumiset

	1.1.-31.12.2015 TEUR	1.1.-31.12.2014 TEUR
Poistot hyödykeryhmittäin		
Kehittämismenot	-195	-112
Aineettomat hyödykkeet	-80	-221
Poistot aineettomista hyödykkeistä yhteensä	-275	-333
Aineelliset käyttöomaisuushyödykkeet		
Koneet ja kalusto	-268	-193
Poistot aineellisista käyttöomaisuushyödykkeistä yhteensä	-268	-193
Arvonalentumiset yhteensä	0	0
Tilikauden poistot ja arvonalentumiset yhteensä	-542	-526

8) Liiketoiminnan muut kulut

	1.1.-31.12.2015 TEUR	1.1.-31.12.2014 TEUR
Vapaaehtoiset henkilösivukulut	-221	-96
Vuokrat	-315	-312
Muut toimitilakulut	-16	-19
IT-sekä kone- ja kalustokulut	-371	-326
Markkinointi- ja matkakulut	-1 676	-1 318
T&K -kulut	-96	-387
Hallintopalvelut	-2 083	-865
Muut liiketoiminnan muut kulut	-47	-42
Yhteensä	-4 827	-3 365

9) Tutkimus- ja kehittämismenot

Tuloslaskelmaan sisältyy kuluksi kirjattuja kehittämismenoja 96 tuhatta euroa vuonna 2015 (387 tuhatta euroa vuonna 2014).

10) Rahoituskulut (netto)

	1.1.-31.12.2015 TEUR	1.1.-31.12.2014 TEUR
Korkokulut rahoituslainoista	-15	-32
Valuuttakurssitappiot vieraasta pääomasta	-241	-5
Muut rahoituskulut	-30	0
Valuuttakurssivoitot vieraasta pääomasta	419	267
Muut rahoitustuotot	11	15
Yhteensä	144	245

11) Tuloverot

	1.1.–31.12.2015 TEUR	1.1.–31.12.2014 TEUR
Tuloverot varsinaisesta toiminnasta	-1 343	-601
Aikaisempien tilikausien verot	18	-5
Laskennallisten verovelkojen ja -saamisten muutos	12	-316
Tuloverot	-1 313	-922

Tuloslaskelman verokulun ja emoyhtiön verokannalla 20 % (20%) laskettujen verojen välinen täsmätyslaskelma:

Verokannan täsmäytys	1.1.–31.12.2015 TEUR	1.1.–31.12.2014 TEUR
Tulos ennen veroja	5 903	4 658
Verot laskettuna emoyhtiön verokannalla	-1 181	-932
Ulkomaisten tytäryhtiöiden poikkeavat verokannat	-41	28
Verovapaat tulot	310	230
Vähennyskelvottomat kulut	-314	-7
Yhtiöverokannan muutoksen vaikutus laskennallisen verosaamisen arvoon	0	0
Syntyneet ja purkautuneet väliaikaiset erot laskennallisista verosaamisista ja -veloista	12	104
Aiemmin kirjaamattomien verotuksellisten tappioiden käyttö	0	-420
Verot aikaisemmilta tilikausilta	18	-5
Verotukselliset tappiot, joista ei ole kirjattu laskennallista verosaamista	-117	79
Verot tuloslaskelmassa	-1 313	-922

12) Osakekohtainen tulos

Laimentamaton osakekohtainen tulos lasketaan jakamalla tilikauden voitto ulkona olevien osakkeiden lukumäärän painotetulla keskiarvolla tilikauden aikana.

	1.1.–31.12.2015	1.1.–31.12.2014
Emoyhtiön omistajille kuuluva tilikauden voitto (TEUR), jatkuvat toiminnot	4 865	3 736
Emoyhtiön omistajille kuuluva tilikauden voitto (TEUR), lopetetut toiminnot	1 907	-4 430
Osakkeiden lukumäärän painotettu keskiarvo tilikauden aikana (omat osakkeet vähennetty), kpl	7 936 670	7 876 183
Laimentamaton osakekohtainen tulos (EUR), jatkuvat toiminnot	0,61	0,47
Laimentamaton osakekohtainen tulos (EUR), lopetetut toiminnot	0,24	-0,56
Laimennettu osakekohtainen tulos (EUR), jatkuvat toiminnot	0,61	0,47
Laimennettu osakekohtainen tulos (EUR), lopetetut toiminnot	0,24	-0,56

Laimennettu osakekohtainen tulos lasketaan jakamalla tilikauden voitto ulkona olevien osakkeiden lukumäärän painotetulla keskiarvolla tilikauden aikana sisältäen osakeoptioiden laimennusvaikutuksen. Osakeoptioilla 329.800 kpl (473.300 kpl) oli tilikauden loppuessa 31.127 kpl osakelaimennusvaikutus.

13) Aineelliset käyttöomaisuushyödykkeet

Maa- ja vesialueet	1.1.–31.12.2015 TEUR	1.1.–31.12.2014 TEUR
Hankintamenot 1.1.	0	64
Siirto myytävänä oleviin pitkäaikaisiin varoihin	0	-64
Hankintamenot 31.12.	0	0
Kirjanpitoarvo 31.12.	0	0
Kirjanpitoarvo 1.1.	0	64

Aineellisten käyttöomaisuushyödykkeiden maa- ja vesialueiden hankintamenon lisäksi ei sisälly rahoitusleasing-sopimuksilla vuokrattuja hyödykkeitä.

Rakennukset ja rakennelmat	1.1.–31.12.2015 TEUR	1.1.–31.12.2014 TEUR
Hankintamenot 1.1.	0	979
Siirto myytävänä oleviin pitkäaikaisiin varoihin	0	-979
Hankintamenot 31.12.	0	0
Kertyneet poistot 1.1.	0	-354
Tilikauden poistot	0	-42
Siirto myytävänä oleviin pitkäaikaisiin varoihin	0	396
Kertyneet poistot 31.12.	0	0
Kirjanpitoarvo 31.12.	0	0
Kirjanpitoarvo 1.1.	0	625

Aineellisten käyttöomaisuushyödykkeiden rakennusten ja rakennelmien hankintamenon lisäksi ei sisälly rahoitusleasing-sopimuksilla vuokrattuja hyödykkeitä.

Koneet ja kalusto	1.1.–31.12.2015 TEUR	1.1.–31.12.2014 TEUR
Hankintamenot 1.1.	2 691	3 702
Lisäykset tilikauden aikana	338	435
Siirto myytävänä oleviin pitkäaikaisiin varoihin	0	-787
Vähennykset tilikauden aikana	-1 421	-659
Hankintamenot 31.12.	1 608	2 691
Kertyneet poistot 1.1.	-2 198	-3 133
Siirto myytävänä oleviin pitkäaikaisiin varoihin	0	394
Tilikauden poistot	-209	-234
Vähennykset tilikauden aikana	1 428	775
Kertyneet poistot 31.12.	-978	-2 198
Kirjanpitoarvo 31.12.	630	493
Kirjanpitoarvo 1.1.	493	569

Rahoitusleasing-sopimukset, koneet ja kalusto	1.1.–31.12.2015 TEUR	1.1.–31.12.2014 TEUR
Hankintamenot 1.1.	444	736
Siirto myytävänä oleviin pitkäaikaisiin varoihin	0	-40
Vähennykset tilikauden aikana	-444	-252
Hankintamenot 31.12.	0	444
Kertyneet poistot 1.1.	-437	-645
Siirto myytävänä oleviin pitkäaikaisiin varoihin	0	57
Tilikauden poistot	0	-74
Vähennykset tilikauden aikana	437	225
Kertyneet poistot 31.12.	0	-437
Kirjanpitoarvo 31.12.	0	7
Kirjanpitoarvo 1.1.	7	91

Ennakkomaksut ja keskeneräiset hankinnat	1.1.–31.12.2015 TEUR	1.1.–31.12.2014 TEUR
Hankintamenot 1.1.	85	0
Lisäykset tilikauden aikana	61	85
Vähennykset tilikauden aikana	-85	0
Hankintamenot 31.12.	61	85
Kirjanpitoarvo 31.12.	61	85
Kirjanpitoarvo 1.1.	85	0



14) Liikearvo

Liikearvo	1.1.-31.12.2015 TEUR	1.1.-31.12.2014 TEUR
Hankintamenot 1.1.	1 191	6 966
Kirjanpitoarvo 1.1.	1 191	6 966
Lisäykset tilikauden aikana	0	0
Vähennykset tilikauden aikana	0	-5 775
Hankintamenot 31.12.	1 191	1 191
Kirjanpitoarvo 31.12.	1 191	1 191
Liikearvon kirjanpitoarvojen jakaantuminen:		
Revenio Terveysteknologia	1 191	1 191
Lopetetut toiminnot	0	0
Kirjanpitoarvo 31.12.	1 191	1 191

Liikearvon arvonalentumistestaukset

Liikearvon testausta varten konserni on muodostanut tilikaudella 2015 yhden rahavirtaa tuottavan yksikön, jolle konsernitaseen mukainen liikearvo on kohdistettu. Rahavirtaa tuottava yksikkö ja sille kohdistettu liikearvo on seuraava:

Rahavirtaa tuottava yksikkö (CGU)	Liikearvo TEUR
CGU1: Icare, Revenio Terveysteknologia-segmentti	1 191
Liikearvo 31.12.2015 yht.	1 191

Liikearvo on muodostunut yritysten hankinnan yhteydessä. Yhtiöiden jako rahavirtaa tuottaviin yksiköihin vastaa konsernin yhtiörakennetta.

Liikearvon kirjaamisperusteet on arvioitu erikseen kunkin yrityshankinnan yhteydessä. Icare Finland Oy:n liikearvon kirjaamisperuste on sen kehittämä ja omistama silmänpaineen mittausteknologia ja siihen perustuva tuotteiden vahva kilpailukyky ja markkinapotentiaali.

Rahavirtaa tuottavan yksikön kerrytettävissä oleva rahamäärä on määritetty käyttöarvoon perustuen. Laskelmien pohjana olevat rahavirtaennusteet perustuvat johdon hyväksymiin ennusteisiin, jotka kattavat viiden vuoden ajanjakson.

Johto on perustanut rahavirtaennusteensa strategian, viimeisimpien budjettien ja ennusteiden lisäksi mm. arvioon viimeaikaisten

suhdannemuutosten vaikutuksesta rahavirtayksiköiden kykyyn tuottaa kassavirtaa sekä muuhun ulkoiseen informaatioon, jolla johdon arvion mukaan on tämä vaikutus. Käytetyt oletukset ovat johdon mukaisia suhteessa toteutuneeseen kehitykseen, ja ovat johdon käsityksen mukaan maltillisia tulevien vuosien kasvu- ja kannattavuusnäköymien osalta.

Käyttöarvon laskennassa käytetyt diskonttauskorot ennen veroja on määritelty erikseen kullekin kassavirtaa tuottavalle yksikölle keskimääräisen painotetun pääomakustannuksen (WACC, Weighted Average Cost of Capital) menetelmällä, joka kuvaa oman ja vieraan pääoman kokonaiskustannusta ottaen huomioon omaisuuseriin liittyvät erityiset riskit.

Rahavirtaa tuottava yksikkö (CGU)	Diskonttaus- korko-% 31.12.2015	Diskonttaus- korko-% 31.12.2014	Muutos 2014-2015
CGU1: Icare	7,6	8,7	-1,1

Terminal-arvon kasvuprosentti laskelmissa on oletettu 2%:ksi. Vuotuiset kerrytettävissä olevat rahavirrat on arvioitu yhtiön strategia ja tämänhetkinen tulostaso huomioden kaikkien laskelman komponenttien osalta viideltä vuodelta samalla tarkkuudella kuin yksiköiden toimitasuunnitelmat ja budjetit laaditaan, terminal-arvon perustana olevaan vuoteen saakka.

Suoritettujen testien perusteella ei ollut aihetta alentaa konsernitaseen mukaisia liikearvoja tilikaudella 2015.



Arvonalentumistestauksen herkkyyshanalyysi

Liikearvojen testauslaskelmilla suoritetun herkkyyshanalyysin perusteella laskelmien keskeisissä erissä voi lisäksi tapahtua seuraavia muutoksia ilman, että tarvetta alentaa olemassaolevia liikearvoja ilmenee:

Rahavirtaa tuottava yksikkö (CGU)	Diskonttauskoron nousu, %-yks	Ennustejaksolla käytetyn yksikön liikevoittotason aleneminen, %
CGU1: Icare	272,9	98,6

Arvioitaessa Icare Finland Oy:n kerrytettävissä olevaa rahamäärää, johdon mielestä minkään keskeisen ennustetekijän joksikin mahdollinen muutos kohtuullisesti arvioituna ei johtaisi tilanteeseen jossa konsernitaseeseen merkittävä liikearvoa olisi tarpeen alentaa.

15) Aineettomat hyödykkeet

Aineettomat hyödykkeet	1.1.-31.12.2015 TEUR	1.1.-31.12.2014 TEUR
Hankintamenot 1.1.	5 316	4 683
Lisäykset tilikauden aikana	1 113	726
Siirto myytävänä oleviin pitkäaikaisiin varoihin	0	-32
Vähennykset tilikauden aikana	-2 016	-61
Hankintamenot 31.12.	4 413	5 316
Kertyneet poistot 1.1.	-2 491	-2 253
Siirto myytävänä oleviin pitkäaikaisiin varoihin	0	31
Tilikauden poistot	-268	-345
Vähennykset tilikauden aikana	2 016	76
Kertyneet poistot 31.12.	-743	-2 491
Kirjanpitoarvo 31.12.	3 670	2 825
Kirjanpitoarvo 1.1.	2 825	2 327

Aineettomat hyödykkeet muodostuvat pääasiassa aktivoituista kehitysmenoista, yrityskauppojen yhteydessä hankituista patenteista ja muista aineettomista hyödykkeistä. Erään sisältyy myös IT-ohjelmistoja.

16) Laskennalliset verosaamiset ja -velat

Laskennallisten verosaamisten erittely 2015	1.1.2015 TEUR	Kirjattu tuloslaskelmaan TEUR	31.12.2015 TEUR
Vaihto-omaisuuden sisäinen kate	188	43	231
Hyllypoistot	17	-11	6
Yhteensä	205	32	237

Laskennallisten verosaamisten erittely 2014	1.1.2014 TEUR	Kirjattu tuloslaskelmaan TEUR	31.12.2014 TEUR
Vahvistetuista tappioista	420	-420	0
Rahoitusleasing	-18	18	0
Optiot	64	-64	0
Rahavarat	9	-9	0
Vaihto-omaisuuden sisäinen kate	46	142	188
Hyllypoistot	0	17	17
Yhteensä	521	-316	205

Laskennallisten verovelkojen erittely 2015	1.1.2015 TEUR	Kirjattu tuloslaskelmaan TEUR	31.12.2015 TEUR
Aineettomien hyödykkeiden aktivointi arvon kohdistuksista	127	-127	0
Aineettomien ja aineellisten hyödykkeiden arvostaminen käypään arvoon liiketoimintojen yhdistämisissä	26	-10	16
Yritysjärjestelyt	-135	135	0
Yhteensä	18	-2	16

Laskennallisten verovelkojen erittely 2014	1.1.2014 TEUR	Kirjattu tuloslaskelmaan TEUR	Siirretty myytävänä oleviin pitkäaikaisiin velkoihin TEUR	31.12.2014 TEUR
Aineettomien hyödykkeiden aktivointi arvon kohdistuksista	130	-3	0	127
Aineettomien ja aineellisten hyödykkeiden arvostaminen käypään arvoon liiketoimintojen yhdistämisissä	65	-39	0	26
Verokantamuutoksen vaikutus	-6	6	0	0
Yritysjärjestelyt	-26	-41	-68	-135
Yhteensä	163	-77	-68	18

Laskennalliset verosaamiset ja -velat muodostuvat väliaikaisista eroista jotka ovat syntyneet pääosin varaston sisäisistä katteista.

	31.12.2015	31.12.2014
Laskennallinen nettoverosaaminen	221	187

17) Vaihto-omaisuus

	31.12.2015 TEUR	31.12.2014 TEUR
Aineet ja tarvikkeet	977	1 036
Keskeneräiset tuotteet/ennakkomaksut	87	-49
Valmiit tuotteet	695	269
Yhteensä	1 759	1 256

18) Myyntisaamiset ja muut saamiset

	31.12.2015 TEUR	31.12.2014 TEUR
Myyntisaamiset	2 031	1 760
Muut saamiset	176	212
Siirtosaamiset	352	376
Yhteensä	2 559	2 348

Myyntisaamisten ja muiden saamisten erien tasearvot ovat luottoriskin enimmäismäärä. Saamisiin ei liity merkittäviä luottoriskikeskittymiä.

Myyntisaamisten ikäjakauja ja arvonalentumistappioksi kirjatut erät	31.12.2015 TEUR	Arvonalentumis- tappiot	Netto 31.12.2015
Erääntymättömät	1 552		1 552
Erääntyneet			
Alle 30 päivää	259		259
30-60 päivää	73		73
61-90 päivää	175		175
Yli 90 päivää	6	-34	-28
Yhteensä	2 065	-34	2 031

Myyntisaamisten ikäjakauja ja arvonalentumistappioksi kirjatut erät	31.12.2014 TEUR	Arvonalentumis- tappiot	Netto 31.12.2014
Erääntymättömät	1 375		1 375
Erääntyneet			
Alle 30 päivää	260		260
30-60 päivää	58		58
61-90 päivää	60		60
Yli 90 päivää	7		7
Yhteensä	1 760	0	1 760

19) Rahavarat

	31.12.2015 TEUR	31.12.2014 TEUR
Pankkitilit ja käteisvarat	8 319	4 105
Yhteensä	8 319	4 105

20) Osakkeiden lukumäärän muutoksen vaikutukset omaan pääomaan

Seuraavassa on esitetty osakkaiden lukumäärän muutosten vaikutuksia omaan pääomaan tilikausien 2014 ja 2015 aikana.

	Osakkeiden lkm	Osakepääoma TEUR	Ylikurssi-rahasto TEUR	Sij. vapaan oman pääoman rahasto TEUR	Omat osakkeet	Yhteensä TEUR
1.1.2014	7 850 479	5 315	2 439	4 499	-57	12 196
Osakemerkintä optioilla 14.3.2014	6 040			12		12
Osakemerkintä optioilla 30.5.2014	26 500			46		46
Yhtiön hallussa olevat omat osakkeet 31.5.2014					43	43
Osakemerkintä optioilla 26.9.2014	10 600			19		19
Osakemerkintä optioilla 14.11.2014	38 459			67		67
Osakkeiden merkinnästä välittömästi aiheutuneet kulut				-12		-12
31.12.2014	7 932 078	5 315	2 439	4 631	-14	12 371

	Osakkeiden lkm	Osakepääoma TEUR	Ylikurssi-rahasto TEUR	Sij. vapaan oman pääoman rahasto TEUR	Omat osakkeet	Yhteensä TEUR
1.1.2015	7 932 078	5 315	2 439	4 631	-14	12 371
Osakemerkintä optioilla 6.3.2015	1 000			2		2
Osakemerkintä optioilla 4.6.2015	2 211			3		3
Yhtiön hallussa olevat omat osakkeet 31.5.2015					43	43
Osakemerkintä optioilla 25.9.2015	8 522			11		11
Osakemerkintä optioilla 3.12.2015	2 617			3		3
31.12.2015	7 946 428	5 315	2 439	4 650	29	12 433

Kaikki liikkeeseen lasketut osakkeet on maksettu täysimääräisesti. Yhtiön osakepääoma jakautuu yhteen osakelajiin ja 7.946.428 osakkeeseen. Tilinpäätöshetkellä yhtiön hallussa oli 554 yhtiön omaa osaketta (REG1V). Kaikilla osakkeilla on samanlainen oikeus osinkoon ja yhtiön varoihin.

Seuraavassa on esitetty oman pääoman rahastojen kuvaukset:

Ylikurssirahasto

Niissä tapauksissa, joissa osakeanneista tai optio-oikeuksista on päätetty vanhan osakeyhtiölain (29.9.1978/734) aikana, osakemerkinnöistä saadut rahasuoritukset on kirjattu osakepääomaan ja ja ylikurssirahastoon järjestely ehtojen mukaisesti transaktiokuluilla vähennettynä.

Sijoitetun vapaan oman pääoman rahasto

Sijoitetun vapaan oman pääoman rahasto (SVOP) sisältää muut oman pääoman luonteiset sijoitukset ja osakkeiden merkintähinnan siltä osin kuin sitä ei nimenomaisen päätöksen mukaan merkitä osakepääomaan.

Arvonmuutosrahasto

Arvonmuutosrahastoon kirjataan hankittujen toimintojen maksuna suunnattujen osakeantien käyvän arvon ja merkintähinnan ero.

Omat osakkeet-rahasto

Omat osakkeet rahasto sisältää konsernin hallussa olevien omien osakkeiden hankintamenon. Hankittujen osakkeiden hankintameno esitetään omaa pääomaa vähentäen. Kun omia osakkeita mitätöidään, siirretään vastaava määrä kertyneiden voittovarojen tilille.

Hallitus ehdottaa 15.3.2016 kokoontuvalle varsinaiselle yhtiökokoukselle, että emoyhtiön voitonjakokelpoiset varat käytetään seuraavasti:
 – osinkona jaetaan 0,70 euroa/osake, yhteensä 5.562.500,00 euroa tilinpäätöshetken osakemäärällä.
 – loput voitonjakokelpoisista varoista jätetään omaan pääomaan.

21) Osakeperusteiset maksut

Henkilöstön optio-oikeudet

Optio-ohjelma 2007

Yhtiöllä on sen hallituksen 23.11.2007 yhtiökokouksen 3.4.2007 myöntämien osakeantivaltuuksien nojalla päättämä optiojärjestelmä, johon kuuluu enintään 3.684.365 optio-oikeutta. Kymmenen optio-oikeutta oikeuttaa yhteen Revenio Group Oyj:n osakkeeseen. Optiojärjestelmään kuuluvien optio-oikeuksien perusteella merkittävissä olevien osakkeiden osuus oli yhteensä enintään 0,6 % tilikauden päätöshetken osakkeista ja äänistä kun optio-oikeuksilla merkityt uudet osakkeet on rekisteröity.

Optio-oikeudet on jaettu kolmeen sarjaan A (1.684.365 kappaletta), B (1.000.000 kappaletta) ja C (1.000.000 kappaletta). Osakkeiden merkintäaika on optio-oikeudella A 1.5.2009-1.5.2013 (merkintäaika päättynyt), optio-oikeudella B 1.11.2010-1.11.2014 (merkintäaika päättynyt) sekä optio-oikeudella C 1.5.2012-1.5.2016. Osakkeen merkintähinta on Revenio Group Oyj:n osakkeen painotettu keski-kurssi 1.-30.11.2010, 1,24 EUR (optio-oikeus C).Kutakin merkintähintaa alennetaan merkintähinnan määräytymisjakson päättymisen jälkeen ja ennen osakemerkintää päätettävien osinkojen määrällä kunkin osingonjaon täsmäytyspäivänä.

Optio-oikeudet annetaan osakkeenomistajien merkintäetuoikeudesta poiketen Revenio Group-konsernin johtohenkilöille ja Revenio Group Oyj:n kokonaan omistamalle tytäryhtiölle Done Medical Oy:lle. Osakkeenomistajien merkintäetuoikeudesta poiketaan, koska optio-oikeudet on tarkoitettu osaksi Revenio Group-konsernin henkilöstön kannustusjärjestelmää.

Liikkeeseenlaskuvaiheessa kaikki optio-oikeudet 2007B ja 2007C sekä osa optio-oikeuksista 2007A annettiin Done Medical Oy:lle. Tilinpäätöshetkellä 31.12.2012 henkilöstölle myönnettyt optiot ovat 2007A, 2007B- ja 2007 -Csarjan optio-oikeuksia. Done Medical Oy:lla olevat loput 2007A- ja -2007B- ja 2007C-optio-oikeudet voidaan osaksi tai kokonaan myöntää henkilöstölle myöhemmin. Myönnetty optio-oikeudet ovat oman pääoman ehtoisia instrumentteja.

Mikäli henkilön työ- tai toimisuhte päättyy ennen osakemerkintäajan alkamista, tulee hänen tarjota yhtiölle takaisin vastikkeetta sellaiset optio-oikeudet, joiden osalta osakemerkinnän aika ei työ- tai toimisuhteen päättymispäivänä ollut alkanut.

Optio-ohjelma 2015

Yhtiöllä on sen hallituksen 10.8.2015 yhtiökokouksen 19.3.2015 myöntämien osakeantivaltuuksien nojalla päättämä optiojärjestelmä, johon kuuluu enintään 150.000 optio-oikeutta. Yksi optio-oikeus oikeuttaa yhteen Revenio Group Oyj:n osakkeeseen.

Optio-oikeudet on jaettu kolmeen sarjaan A (50.000 kappaletta), B (50.000 kappaletta) ja C (50.000 kappaletta). Osakkeiden merkintäaika on optio-oikeudella A 31.5.2017-31.5.2019, optio-oikeudella B 31.5.2018-31.5.2020 sekä optio-oikeudella C 31.5.2019-31.5.2021.

Osakkeen merkintähinta optio-oikeudella 2015A Revenion osakkeen vaihdolla painotettu keski-kurssi NASDAQ OMX Helsinki Oy:ssä 1.9. – 15.10.2015 lisätynä 15 prosentilla, optio-oikeudella 2015B Revenion osakkeen vaihdolla painotettu keski-kurssi NASDAQ OMX Helsinki Oy:ssä 1.9. – 15.10.2016 lisätynä 15 prosentilla ja optio-oikeudella 2015C Revenion osakkeen vaihdolla painotettu keski-kurssi NASDAQ OMX Helsinki Oy:ssä 1.9. – 15.10.2017 lisätynä 15 prosentilla.

Kutakin merkintähintaa alennetaan merkintähinnan määräytymisjakson päättymisen jälkeen ja ennen osakemerkintää päätettävien osinkojen määrällä kunkin osingonjaon täsmäytyspäivänä.

Optio-oikeudet annetaan osakkeenomistajien merkintäetuoikeudesta poiketen vastikkeetta Revenio -konsernin avainhenkilöille ja Revenion kokonaan omistamalle tytäryhtiölle Done Medical Oy:lle. Osakkeenomistajien merkintäetuoikeudesta poiketaan, koska optio-oikeudet on tarkoitettu osaksi Revenio Group-konsernin henkilöstön kannustusjärjestelmää.

Optio-oikeudet jaetaan hallituksen päättämällä tavalla Revenio -konsernin palveluksessa oleville tai palvelukseen otettaville avainhenkilöille. Tytäryhtiölle annetaan optio-oikeuksia siltä osin kun niitä ei jaeta konsernin henkilöstölle.

Optioiden muutokset	2015	2007C
Tilikauden alussa ulkona olleet	0	473 300
Tilikauden aikana myönnettyt uudet optiot	150 000	0
Yhtiölle palautuneet optiot	0	0
Uudelleenallokoidut optiot	0	0
Käytetyt optiot	0	143 500
Raunneet optiot	0	0
Tilikauden lopussa ulkona olevat optiot	150 000	329 800
Tilikauden lopussa toteutettavissa olevat optiot	150 000	329 800

Käyvän arvon määrittäminen

Konserni käyttää optioiden käyvän arvon määrittämiseen Black-Scholes -mallia. Odotettavissa oleva volatiliiteetti on määritetty osakkeen toteutuneen kurssikehityksen perusteella otten huomioiden optioiden jäljellä oleva voimassaoloaika. Osakkeiden käypä arvo on perustunut noteeratun osakehintaan.

Käyvän arvon määrittämisessä käytetyt oletukset tilikausilla 2012–2014:	2007C, 26.4.2012 myönnetty
Odotettu volatiliiteetti	52
Keskimääräinen juoksu-aika, vuosia	3,0
Riskitön korko	3,0
Henkilöstön pysyvyys, %	100
Myöntämispäivänä määritetty option käypä arvo EUR	0,143
Optio-ohjelmista 2007B ja 2007C myönnettyistä optioista ei ole kulukirjauksia tilikaudella eikä vertailuvuonna.	

Osana toimitusjärjestelyjen ehtoja on Revenio Group Oyj:n toimitusjohtaja Olli-Pekka Salovaaralla tai hänen hallitsemallaan yrityksellä oikeus milloin tahansa toimitusjohtajasopimuksen voimassa ollessa vaatia yhtiöstä itselleen suunnattu osakeanti. Osakeannin merkintähinta on viimeisten 30 pörssipäivän keskimääräinen ja sen maksimimäärä on 1,0 miljoonaa euroa. Osakeanti suunnataan toimitusjohtajalle yhtiön hallituksen valtuuden nojalla, ja ellei valtuutta ole olemassa, kutsutaan koolle yhtiökokous myöntämään valtuutus ja/tai päättämään ko. osakeannista. Optiot on kirjattu kuukausittain myöntämishetkellä tilikaudella 2007, yhteensä 55 teur.

22) Rahoitusvelat

Pitkäaikaiset jaksotettuun hankintamenuun arvostetut rahoitusvelat	31.12.2015 TEUR	31.12.2014 TEUR
Rahoituslaitoslainat	176	574
Pääomalainat	264	199
Lainat vähemmistöosakkailta	304	0
Yhteensä	744	773
Lyhytaikaiset jaksotettuun hankintamenuun arvostetut rahoitusvelat		
Pitkäaikaisen rahoituslaitoslainojen lyhennysosuudet	398	608
Rahoituslaitoslainat	36	0
Rahoitusleasingvelat	0	24
Yhteensä	433	632

Velkojen käyvät arvot on esitetty liitetiedossa 26.

Konsernin rahoituslaitoslainat ovat vaihtuva- ja kiinteäkorkoisia. Lainojen keskimääräinen korkoprosentti on 1,01% (1,23% vuonna 2014). Konsernin kaikki lyhyt- ja pitkäaikaiset rahoitusvelat ovat euromääräisiä. Lainat erääntyvät vuoteen 2019 mennessä. Osa rahoituslaitoslainoista on vakuudellisia. Lainojen vakuutena on käytetty yrityskiinnityksiä. Konsernin vaihtuvakorkoisten velkojen määrät ja niiden sopimusten mukaiset uudelleenhinnoittelujaksot ovat seuraavat:

	2015 TEUR	2014 TEUR
Enintään 6 kuukautta	250	750
Yhteensä	250	750

Rahoitusleasingvelkojen erääntymisajat:	31.12.2015 TEUR	31.12.2014 TEUR
Rahoitusleasingvelat – vähimmäisvuokrien kokonaismäärät		
Yhden vuoden kuluessa	0	25
Yhteensä	0	25
Rahoitusleasingvelat – vähimmäisvuokrien nykyarvo		
Yhden vuoden kuluessa	0	24
Yhteensä	0	24
Tulevaisuudessa kertyvät rahoituskulut	0	1
Rahoitusleasingvelkojen kokonaismäärä	0	24

23) Muut vuokrasopimukset

Konserni vuokralle ottajana Ei-purettavissa olevien muiden vuokrasopimusten perusteella maksettavat vähimmäisvuokrat:	31.12.2015 TEUR	31.12.2014 TEUR
Yhden vuoden kuluessa	387	517
Yli vuoden kuluessa ja enintään viiden vuoden kuluttua	611	989
Yli viiden vuoden kuluttua	50	0
Yhteensä	1 049	1 506

Konserni on pääosin vuokrannut käyttämänsä tuotanto- ja toimistotilat. Konsernin merkittävien vuokravastuu liittyy emoyhtiön sekä Terveysteknologia-segmentin Vantaan toimitiloihin, jossa jäljellä oleva vuokravastuu on noin 4,5 vuoden pituinen. Muut toimitilavuokrasopimukset ovat toistaiseksi jatkuvia kolmen tai kuuden kuukauden irtisanomisajalla.

24) Ostovelat ja muut velat

	31.12.2015 TEUR	31.12.2014 TEUR
Ostovelat	675	784
Muut velat	199	125
Siirtovelat	1 588	946
Yhteensä	2 462	1 856
Siirtovelkoihin sisältyvät erät:		
Jaksotetut henkilöstökulut	1 214	690
Muut siirtovelat	374	256
Yhteensä	1 588	946

25) Liiketoiminnan rahavirtojen oikaisut

	31.12.2015 TEUR	31.12.2014 TEUR
Liiketoimet, joihin ei liity maksutapahtumaa:		
Poistot ja arvonalentumiset	542	526
Yhteensä	542	526

26) Rahoitusvarojen ja -velkojen käyvät arvot

Pitkäaikaiset rahoitusvarat	31.12.2015 Kirjanpitoarvo	Käypä arvo	31.12.2014 Kirjanpitoarvo	Käypä arvo
Lainat rahoituslaitoksilta	176	176	574	574
Pääomalainat	304	304	199	199
Yhteensä	480	480	773	773

Lyhytaikaisten lainojen käypä arvo vastaa niiden kirjanpitoarvoa, sillä diskonttauksen vaikutus ei ole merkittävä. Lähes kaikki pitkäaikaiset lainat ovat vaihtuvakorkoisia ja niiden kirjanpitoarvot eivät merkittävässä määrin eroa niiden käyvästä arvosta tilinpäätöspäivänä sillä yhtiön luottopremio ei ole muuttunut merkittävästi niiden noston jälkeen.

27) Vastuuitoumukset

Kiinnitykset	31.12.2015 TEUR	31.12.2014 TEUR
Annetut kiinnitykset		
Rahoituslaitoslainat, jonka vakuudeksi on annettu kiinnityksiä	250	750
Annetut kiinnitykset rahoituslaitoslainojen vakuudeksi	2 000	1 500
Pankkitakaukset, jonka vakuudeksi on annettu kiinnityksiä	0	1 272
Annetut kiinnitykset pankkitakauksen vakuudeksi	2 743	1 370
Annetut kiinnitykset yhteensä	4743	2 870

Vakuudet	31.12.2015 TEUR	31.12.2014 TEUR
Annetut pantit		
Panttatut rahavarat omien vuokravastuiden, tavaraluottojen ja projektityön vakuudeksi	0	77
Annetut pantit yhteensä	0	77
Annetut takaukset		
Tytäryrityksen puolesta omavelkaiset takaukset	0	1 309
Ulkopuolisen puolesta pankkitakauksen vakuudeksi	95	0
Annetut takaukset yhteensä	95	1 386

28) Lähipiiritapahtumat

Konsernin lähipiiriin kuuluvat emoyritys, tytär- ja osakkuusyrietykset, toimitusjohtaja sekä hallituksen ja johtoryhmän jäsenet.

Konsernin emo- ja tytäryhtiösuhteet ovat seuraavat:	Kotipaikka	Omistusosuus
Emoyritys Revenio Group Oyj	Vantaa	
Done Medical Oy	Seinäjoki	100,0 %
Kauhajoen Sisälogistiikka Oy	Helsinki	100,0 %
Icare Finland Oy	Helsinki	100,0 %
Revenio Research Oy	Vantaa	100,0 %
Oscare Medical Oy	Helsinki	53,0 %
Icare Inc.	Missouri	100,0 %

Kaikki konserniyhtiöt on yhdistelty emoyhtiön konsernitilinpäätökseen. Kauhajoen Sisälogistiikka Oy on luokiteltu lopetettaviin toimintoihin.

Lähipiirin kanssa toteutuivat seuraavat liiketapahtumat:	1.1.–31.12.2015 TEUR	1.1.–31.12.2014 TEUR
Johdon työsuhde-etuudet		
Johtoon kuuluviin henkilöihin luetaan hallitus ja konsernin johtoryhmä		
Palkat ja muut lyhytaikaiset työsuhde-etuudet	752	721
Muut pitkäaikaiset etuudet	51	125
Eläke-kulut	125	152
Yhteensä	928	998

Muut pitkäaikaiset etuudet muodostuvat johdon pitkäaikaisesta vuosien 2013-2015 tulospalkkiojärjestelmästä (LT) jonka piirissä ovat vuoden 2013 konsernijohtoryhmän jäsenet. Palkkiojärjestelmästä suoritetaan maksuja aikaisintaan vuonna 2016. Lyhytaikaisten tulospalkkiojärjestelmien kulut kirjataan varauksena tilinpäätökseen niiden määräytymisvuonna ja esitetään lähipiiritapahtumissa sillä tilikaudella jolla hallitus tekee päätöksen niiden maksamisesta.

Hallituksen ja toimitusjohtajan palkat ja palkkiot:	1.1.–31.12.2015 TEUR	1.1.–31.12.2014 TEUR
Toimitusjohtaja Olli-Pekka Salovaara	296	321
Hallituksen puheenjohtaja Pekka Tammela	36	36
Hallituksen jäsen Rolf Fryckman	18	18
Hallituksen jäsen Ari Kohonen	18	18
Hallituksen jäsen Pekka Rönkä	18	13,5
Hallituksen jäsen Kyösti Kakkonen	18	13,5
Yhteensä	404	420

Hallituksen puheenjohtajalle maksetaan palkkiona 36 000 euroa vuodessa ja hallituksen muille jäsenille 18 000 euroa vuodessa. Hallituksen jäsenen palkkio maksetaan varsinaisen yhtiökokouksen päätöksen mukaisesti 40 %:sti yhtiön omina osakkeina sekä 60 %:sti rahana. Toimitusjohtajan työsopimuksen palkallinen irtisanomisaika on työnantajan puolelta kahdeksantoista - ja toimitusjohtajan puolelta kuusi kuukautta. Toimitusjohtajan eläkeikä määräytyy lain mukaan. Kaudella ei ole tehty luottotappiovarauksia tai kulukirjauksia menetetyistä tai epävarmoista lähipiirisaamisista.

Lähipiiriin kuuluvilla johtoryhmän jäsenillä ja tytäryhtiöiden toimitusjohtajilla oli tilinpäätöshetkellä hallussaan optio-oikeuksia seuraavasti:

Optio-oikeus	31.12.2015	31.12.2014
2007B	0	2
2007C	0	85 000
2015	41 000	0
Yhteensä	41 000	85 002

Mainitut 2007-optiot olivat myöntämishetkellä tytäryhtiö Done Medical Oy:n hallussa, jolle ne oli myönnetty vuonna 2007. Hallituksen jäsenille ei ole myönnetty optio-oikeuksia. Kymmenen optio-oikeutta oikeuttaa merkitsemään yhden Revenio Group Oyj:n osakkeen optio-ohjelmassa määritellyllä myöntämisaikana edeltävän kuukauden Revenio Group Oyj:n Helsingin pörsissä noteeratun osakkeen painotetulla keskipörsillä. Optio-ohjelman ehtojen pääkohdat on selostettu edellä kohdassa 21 Osakeperusteiset maksut.

Mainitut 2015 optio-oikeudet annetaan osakkeenomistajien merkintäetuoikeudesta poiketen vastikkeetta Revenio-konsernin avainhenkilöille ja Revenio Group Oyj:n kokonaan omistamalle tytäryhtiölle Done Medical Oy:lle. Osakkeenomistajien merkintäetuoikeudesta poiketaan, koska optio-oikeudet on tarkoitettu osaksi Revenio-konsernin henkilöstön sitouttamis- ja kannustusjärjestelmää. Yksi optio-oikeus oikeuttaa merkitsemään yhden Revenio Group Oyj:n osakkeen. Optio-ohjelman ehtojen pääkohdat on selostettu edellä kohdassa 21 Osakeperusteiset maksut.

Konsultointipalkkiot hallituksen lähipiiriin kuuluvalla yhtiöllä

	1.1.–31.12.2015 TEUR	1.1.–31.12.2014 TEUR
	57	0

29) Viiden edellisen tilikauden tunnuslukusarjat

	1–12/2015 12 kk IFRS	1–12/2014 12 kk IFRS	1–12/2013 12 kk IFRS	1–12/2012 12 kk IFRS	1–12/2011 12 kk IFRS
Liikevaihto TEUR	20 250	16 031	13 508	21 563	21 449
Liikevoitto TEUR	5 760	4 413	4 273	4 255	3 340
Liikevoitto %	28,4	27,5	31,6	19,7	15,6
Tulos ennen veroja TEUR	5 903	4 658	4 191	4 683	3 013
Tulos ennen veroja %	29,2	29,1	31,0	21,7	14,0
Tilikauden tulos TEUR	6 497	-694	4 338	-287	3 911
Tilikauden tulos %	32,1	-4,3	32,1	-1,3	18,2
Bruttoinvestoinnit pysyviin vastaaviin TEUR	2 273	1 150	913	287	707
Bruttoinvestoinnit % liikevaihdosta	11,2	7,2	6,8	1,3	3,3
Tutkimus- ja kehitysmenot TEUR	882	1 020	846	350	360
Tutkimus- ja kehitysmenot %	4,4	6,4	6,3	1,6	1,7
Oman pääoman tuotto %	48,0	-5,1	25,7	-1,8	14,1
Sijoitetun pääoman tuotto %	55,0	1,1	29,7	0,4	20,2
Omavaraisuusaste %	81,6	62,4	66,1	62,2	66,6
Nettovelkaantumisaste %	-48,3	-22,4	-16,8	-12,2	-17,3
Velkaantumisaste	6,1	11,6	17,7	21,6	9,9
Henkilöstö keskimäärin	37	74	209	198	201

Osakekohtaiset tunnusluvut	1–12/2015 12 kk IFRS	1–12/2014 12 kk IFRS	1–12/2013 12 kk IFRS	1–12/2012 12 kk IFRS	1–12/2011 12 kk IFRS
Tulos/osake jatkuvat toiminnot EUR	0,61	0,47	0,38	0,50	0,03
Tulos/osake lop. toiminnot EUR	0,24	-0,56	0,18	-0,54	0,02
Emoyrityksen omistajille kuuluva oma pääoma/osake EUR	1,96	1,52	1,91	1,91	2,14
Osakekohtainen osinko EUR	0,70	0,45	0,30	0,20	0,20
Osinko tuloksesta %	82,1	*	54,3	*	392,2
Efektiivinen osinkotuotto %	2,4	3,1	2,4	5,0	4,2
Hinta/voittosuhte, jatkuvat toiminnot	46,7	30,7	22,4	8,0	171,4
Osakkeiden osakeantioikaistu lkm tilikauden lopussa	7 946 428	7 932 078	7 850 479	7 692 973	7 688 973
Osakkeiden osakeantioikaistu lkm keskim. tilikauden aikana (Omat osakkeet vähennetty)	7 936 670	7 876 183	7 845 121	7 683 379	7 686 233
Osakkeen alin kurssi EUR	14,33	11,32	4,00	3,30	3,00
Osakkeen ylin kurssi EUR	34,90	17,20	14,30	5,00	6,20
Osakkeen keskipurssi EUR	22,06	14,38	8,34	4,20	4,40
Osakk. kurssi tilik. lopussa EUR	28,61	14,55	12,38	4,00	4,80
Osakkeiden markkina-arvo tilikauden lopussa MEUR	227,3	115,4	97,2	30,8	36,9
Osakevaihto kpl	2 822 593	2 669 163	2 964 541	3 268 179	3 936 797
Osakevaihto %	35,5	33,7	37,8	42,5	51,2

Tulos/osake-tunnusluvut on laskettu osakkeiden osakeantioikaistuilla lukumäärillä keskimäärin tilikausien aikana ja oma pääoma/osake -tunnusluvut osakkeiden osakeantioikaistuilla lukumäärillä tilikausien lopussa huomioiden 27.3.2013 toteutetun osakkeiden yhdistelyn vaikutus. Osakekohtainen osinko 0,70 euroa vuonna 2015 on hallituksen voitonjakoehdotus varsinaiselle yhtiökokoukselle 15.3.2016

30) Osakkeenomistuksen jakauma ja tiedot osakkeenomistajista

Tiedot emoyhtiön omistuksen jakautumisesta on esitetty emoyhtiön liitetiedoissa.

31) Tilikauden jälkeiset tapahtumat

Yhtiöllä ei ole olennaisia tilikauden jälkeisiä tapahtumia IFRS-tilinpäätökseen 2015 liittyen.

Emoyhtiön tuloslaskelma (FAS)

	Liite	1.1.–31.12.2015 EUR	1.1.–31.12.2014 EUR
Liikevaihto	1	431 920,00	295 195,07
Liiketoiminnan muut tuotot	2	12 200,00	8 276,30
Henkilöstökulut			
Palkat ja palkkiot	3	-838 912,84	-854 015,98
Henkilösivukulut			
Eläkekulut		-185 503,33	-197 269,63
Muut henkilösivukulut		-36 319,67	-4 991,69
Henkilöstökulut yhteensä		-1 060 735,84	-1 056 277,30
Poistot ja arvonalentumiset			
Poistot ja arvonalentumiset yhteensä		-17 067,24	-19 622,15
Liiketoiminnan muut kulut	4	-952 752,69	-746 943,11
Liiketulos		-1 586 435,77	-1 519 371,19
Rahoitustuotot ja -kulut	5		
Tuotot osuuksista saman konsernin yrityksissä		0,00	1 410 149,98
Muut korko- ja rahoitustuotot		343 452,89	64 134,34
Konserniosuuksien arvonalentuminen		0,00	-3 122 076,24
Korko- ja muut rahoituskulut		-176 705,03	-22 550,75
Rahoitustuotot ja -kulut yhteensä		166 747,86	-1 670 342,67
Tulos ennen satunnaisia eriä		-1 419 687,91	-3 189 713,86
Satunnaiset tuotot ja kulut	6		
Satunnaiset tuotot		9 509 473,53	7 439 441,34
Satunnaiset kulut		-1 076 967,23	-2 352 874,27
Satunnaiset tuotot ja kulut yhteensä		8 432 506,30	5 086 567,07
Tulos ennen tilinpäätössiirtoja ja veroja		7 012 818,39	1 896 853,21
Tilikauden verot	7	-1 253 073,85	-849 431,51
Tilikauden tulos		5 759 744,54	1 047 421,70



Emoyhtiön tase (FAS)

Vastaavaa	Liite	31.12.2015 EUR	31.12.2014 EUR
Pysyvät vastaavat	8		
Aineettomat hyödykkeet			
Muut pitkävaikutteiset menot		1 041,31	4 152,54
Ennakkomaksut ja keskeneräiset hankinnat		27 983,80	0,00
Aineettomat hyödykkeet yhteensä		29 025,11	4 152,54
Ainelliset hyödykkeet			
Koneet ja kalusto		17 260,25	22 958,36
Sijoitukset	9		
Osuudet saman konsernin yrityksissä		6 851 528,74	9 135 177,73
Sijoitukset yhteensä		6 851 528,74	9 135 177,73
Pysyvät vastaavat yhteensä		6 897 814,10	9 162 288,63
Vaihtuvat vastaavat			
Pitkäaikaiset saamiset			
Saamiset saman konsernin yrityksiltä	10	4 622 999,00	3 992 168,00
Pitkäaikaiset saamiset yhteensä		4 622 999,00	3 992 168,00
Lyhytaikaiset saamiset			
Myyntisaamiset		0,00	783,93
Saamiset saman konsernin yrityksiltä	10	10 678 470,55	7 321 106,08
Muut saamiset		71 911,00	71 911,00
Siirtosaamiset	11	165 791,28	189 586,54
Lyhytaikaiset saamiset yhteensä		10 916 172,83	7 583 387,55
Rahat ja pankkisaamiset		7 326 493,50	3 309 251,57
Vaihtuvat vastaavat yhteensä		22 865 665,33	14 884 807,12
Vastaavaa yhteensä		29 763 479,43	24 047 095,75
Vastattavaa	Liite	EUR	EUR
Oma pääoma	12		
Osakepääoma		5 314 918,72	5 314 918,72
Osakeanti		9 300,00	0,00
Ylikurssirahasto		2 439 301,82	2 439 301,82
Sijoitetun vapaan pääoman rahasto		4 649 524,08	4 631 190,08
Edellisten tilikausien voitto		795 915,77	3 274 223,72
Tilikauden voitto		5 759 744,54	1 047 421,70
Oma pääoma yhteensä		18 968 704,93	16 707 056,04
Vieras pääoma			
Pitkäaikainen vieras pääoma			
Rahoituslaitoslainat	13	0,00	250 000,00
Siirtovelat		0,00	125 000,00
Pitkäaikainen vieras pääoma yhteensä		0,00	375 000,00
Lyhytaikainen vieras pääoma			
Rahoituslaitoslainat	13	250 000,00	500 000,00
Ostovelat		251 417,46	239 625,62
Velat saman konsernin yrityksille	14	9 537 195,12	6 029 305,72
Muut velat		6 461,49	10 799,37
Siirtovelat	15	749 700,43	185 309,00
Lyhytaikainen vieras pääoma yhteensä		10 794 774,50	6 965 039,71
Vieras pääoma yhteensä		10 794 774,50	7 340 039,71
Vastattavaa yhteensä		29 763 479,43	24 047 095,75

Emoyhtiön rahoituslaskelma (FAS)

	1.1.–31.12.2015 EUR	1.1.–31.12.2014 EUR
Liiketoiminnan rahavirta		
Voitto ennen satunnaisia eriä	-1 419 687,91	-3 189 713,86
Suunnitelman mukaiset poistot	17 067,24	19 622,15
Realisoitumattomat kurssivoitot ja -tappiot	-15 854,03	-28 182,63
Rahoitustuotot ja -kulut	-150 893,83	288 375,32
Lyhytaikaisten korottomien liikesaamisten muutos	-44 458,61	-25 442,84
Lyhytaikaisten korottomien velkojen muutos	3 387 310,05	-175 613,33
Maksetut korot ja maksut liiketoiminnasta	-176 705,03	-22 914,05
Saadut korot ja maksut liiketoiminnasta	327 598,86	35 951,71
Maksetut välittömät verot	-1 011 018,80	-869 641,35
Liiketoiminnan rahavirta	913 357,94	-3 967 558,88
Investointien rahavirta		
Investoinnit aineellisiin ja aineettomiin hyödykkeisiin	-36 241,70	-11 398,25
Lainasaamisten takaisinmaksut	97 609,00	0,00
Myönnettyt lainat	0,00	-973 315,72
Investoinnit muihin sijoituksiin	0,00	-2 500,00
Luovutustulot muista sijoituksista	3 112 775,74	922 678,73
Investointien rahavirta	3 174 143,04	-64 535,24
Rahoituksen rahavirta		
Maksullinen oman pääoman lisäys	27 634,00	131 774,75
Pitkäaikaisten lainojen takaisinmaksut	-500 000,00	-500 000,00
Maksetut osingot ja muu voitonjako	-3 568 929,65	-2 355 348,30
Saadut ja annetut konserniavustukset	3 971 036,60	6 537 787,79
Rahoituksen rahavirta	-70 259,05	3 814 214,24
Rahavarojen muutos	4 017 241,93	-217 879,88
Rahavarat tilikauden alussa	3 309 251,57	3 527 131,45
Rahavarat tilikauden lopussa	7 326 493,50	3 309 251,57
Rahavarojen muutos	4 017 241,93	-217 879,88



Emoyhtiön tilinpäätöksen liitetiedot 31.12.2015

Tilinpäätöksen laatimista koskevat liitetiedot

Laatimisperusta

Emoyhtiö Revenio Group Oyj:n tilinpäätös on laadittu Suomessa voimassaolevien kirjanpito- ja osakeyhtiölakien säännösten (FAS) mukaisesti.

Arvostus- ja jaksotusperiaatteet

Pysyvien vastaavien arvostus

Yhtiön pysyvät vastaavat on arvostettu hankintamenoonsa, josta on vähennetty suunnitelman mukaiset poistot. Poistosuunnitelma on määritetty kokemuksperäisesti. Poistoina kirjataan kuluksi hankintameno ja jäännösarvon erotus arvioituna taloudellisen pitoajan perusteella. Suunnitelman mukaisten poistojen perusteet ovat:

Aineettomat oikeudet	3 vuotta	tasapoisto
Muut pitkävaikutteiset menot	3 vuotta	tasapoisto
Koneet ja laitteet	3 vuotta	tasapoisto

Tytäryhtiöt

Välittömästi tytäryhtiöiden hankinnoista aiheutuneet menot on kirjattu tytäryrityksien omistussuosuksien hankintameno.

Eläkejärjestelyt

Yhtiön henkilöstön eläketurva on hoidettu ulkopuolisissa eläkevakuutusyhtiöissä. Eläkemenot kirjataan kuluksi kertymisvuonna.

Leasingsopimukset

Leasingsopimuksilla hankitun omaisuuden vuokrat kirjataan kuluksi tuloslaskelmaan vuokra-ajan kuluessa.

Tuloslaskelmaa koskevat liitetiedot

1) Liikevaihdon jakautuminen

	1.1.–31.12.2015 EUR	1.1.–31.12.2014 EUR
Hallintopalvelut tytäryrityksille	431 920,00	295 195,07
Liikevaihto yhteensä	431 920,00	295 195,07

2) Liiketoiminnan muut tuotot

	1.1.–31.12.2015 EUR	1.1.–31.12.2014 EUR
Hallintopalvelut muille	12 200,00	8 276,30
Liiketoiminnan muut tuotot yhteensä	12 200,00	8 276,30

3) Palkat ja palkkiot

	1.1.–31.12.2015 EUR	1.1.–31.12.2014 EUR
Toimitusjohtaja	-192 892,24	-320 507,32
Hallituksen jäsenet	-108 000,00	-99 600,00
Muut palkat ja palkkiot	-373 142,35	-507 356,49
Yhteensä	-674 034,59	-927 463,81
Suoriteperusteiset palkat ja palkkiot yhteensä	-838 912,84	-854 015,98

	1.1.–31.12.2015	1.1.–31.12.2014
Henkilöstön lukumäärä keskimäärin tilikaudella		
Johto	2	3
Muut	3	4
Yhteensä	5	7

4) Liiketoiminnan muut kulut

	1.1.–31.12.2015 EUR	1.1.–31.12.2014 EUR
Toimitilavuokrat	-63 010,55	-63 532,79
Ajoneuvo- ja matkakulut	-164 748,94	-91 525,71
Laite- ja kalustokulut	-68 195,38	-66 508,40
Markkinointi- ja edustuskulut	-41 851,08	-40 129,47
Ostetut asiantuntijapalvelut	-247 839,78	-190 949,34
Hallintokulut	-171 914,82	-175 497,81
Muut liiketoiminnan kulut	-195 192,14	-118 799,59
Yhteensä	-952 752,69	-746 943,11
Tilintarkastajan palkkiot		
Tilintarkastuspalkkiot	36 000,00	36 000,00
Todistukset ja lausunnot	200,00	0,00
Muut palkkiot	3 757,50	5 000,00
Yhteensä	39 957,50	41 000,00

5) Rahoitustuotot ja -kulut

	1.1.–31.12.2015 EUR	1.1.–31.12.2014 EUR
Osinkotuotot konserniyrityksiltä	0,00	1 410 149,98
Arvonlennut pysyvien vastaavien sijoituksista	0,00	-3 122 076,24
Valuuttakurssivoitot	151 966,45	28 182,63
Korkotuotot muilta	10 327,10	3 675,05
Korkotuotot konserniyrityksiltä	15 723,54	32 276,66
Korkokulut muille	-4 725,46	-15 943,28
Muut rahoituskulut muille	-6 543,77	-6 607,47
Yhteensä	166 747,86	-1 670 342,67

6) Satunnaiset tuotot ja kulut

	1.1.–31.12.2015 EUR	1.1.–31.12.2014 EUR
Satunnaiset tuotot		
Saadut konserniavustukset	7 987 698,76	6 473 005,90
Annetut konserniavustukset	-311 712,12	-2 352 874,27
Käyttöomaisuuden luovutusvoitot, sijoitukset	1 521 774,77	966 435,44
Käyttöomaisuuden luovutustappiot, sijoitukset	-765 255,11	0,00
Yhteensä	8 432 506,30	5 086 567,07

7) Tuloverot

	1.1.–31.12.2015 EUR	1.1.–31.12.2014 EUR
Tuloverot satunnaisista eristä	-1 535 197,33	-824 026,33
Tuloverot varsinaisesta toiminnasta	282 123,48	298 575,49
Tuloverot aikaisemmilta tilikausilta	0,00	-316 980,67
Yhteensä	-1 253 073,85	-849 431,51

Taseen vastaavia koskevat liitetiedot

8) Käyttöomaisuuden hankintamenojen ja muiden pitkävaikutteisten menojen muutokset tase-erien mukaan eriteltynä

	1.1.–31.12.2015 EUR	1.1.–31.12.2014 EUR
Aineettomat hyödykkeet		
Muut pitkävaikutteiset menot		
Hankintamenot 1.1.	43 989,54	43 989,54
Hankintamenot 31.12.	43 989,54	43 989,54
Kertyneet poistot 1.1.	-39 837,00	-27 867,63
Tilikauden poistot	-3 111,23	-11 969,37
Kertyneet poistot 31.12.	-42 948,23	-39 837,00
Kirjanpitoarvo 31.12.	1 041,31	4 152,54
Kirjanpitoarvo 1.1.	4 152,54	16 121,91
Ennakkomaksut ja keskeneräiset hankinnat		
Hankintamenot 1.1.	0,00	0,00
Lisäykset tilikauden aikana	27 983,80	0,00
Hankintamenot 31.12.	27 983,80	0,00
Kirjanpitoarvo 31.12.	27 983,80	0,00
Kirjanpitoarvo 1.1.	0,00	0,00
Aineelliset hyödykkeet		
Koneet ja kalusto		
Hankintamenot 1.1.	40 830,21	31 638,07
Lisäykset tilikauden aikana	8 257,90	10 386,26
Vähennykset tilikauden aikana	0,00	-1 194,12
Hankintamenot 31.12.	49 088,11	40 830,21
Kertyneet poistot 1.1.	-17 871,85	-10 219,07
Tilikauden poistot	-13 956,01	-7 652,78
Kertyneet poistot 31.12.	-31 827,86	-17 871,85
Kirjanpitoarvo 31.12.	17 260,25	22 958,36
Kirjanpitoarvo 1.1.	22 958,36	21 419,00
Osuudet saman konsernin yrityksissä		
Hankintamenot 1.1.	9 135 177,73	12 588 318,53
Lisäykset tilikauden aikana	0,00	2 500,00
Vähennykset tilikauden aikana	-2 283 648,99	-333 564,56
Arvonlennukset tilikauden aikana	0,00	-3 122 076,24
Hankintamenot 31.12.	6 851 528,74	9 135 177,73
Kirjanpitoarvo 31.12.	6 851 528,74	9 135 177,73



9) Yhtiön omistamat toisten yhtiöiden osakkeet 31.12.2015

Konserniyritykset	Kotipaikka	31.12.2015 Osuus	31.12.2014 Osuus
Done Medical Oy	Seinäjoki	100 %	100 %
Kauhajoen Sisälogistiikka Oy	Helsinki	100 %	100 %
Done Software Solutions Oy	Seinäjoki	0 %	100 %
Icare Finland Oy	Helsinki	100 %	100 %
Boomeranger Boats Oy	Loviisa	0 %	100 %
Oscare Medical Oy	Helsinki	53 %	53 %
Revenio Research Oy	Helsinki	100 %	100 %

10) Konsernisaamiset

	31.12.2015 EUR	31.12.2014 EUR
Pitkäaikaiset konsernisaamiset		
Pääomainsaamiset	4 293 831,00	3 663 000,00
Muut saamiset	329 168,00	329 168,00
Yhteensä	4 622 999,00	3 992 168,00
Lyhytaikaiset konsernisaamiset		
Myyntisaamiset	156 122,20	102 703,43
Muut saamiset	10 506 624,81	7 218 402,65
Siirtosaamiset	15 723,54	0,00
Yhteensä	10 678 470,55	7 321 106,08
Konsernisaamiset yhteensä	15 301 469,55	11 313 274,08

11) Olennaiset erät siirtosämissä

	31.12.2015 EUR	31.12.2014 EUR
Henkilöstömenot	42 751,94	38 166,45
Menoennakot	122 569,16	130 844,58
Tuloverot	0,00	20 209,84
Yhteensä	165 321,10	189 220,87

Taseen vastattavia koskevat liitetiedot

12) Oman pääoman erien muutokset

	1.1.–31.12.2015 EUR	1.1.–31.12.2014 EUR
Osakepääoma		
Osakepääoma 1.1.	5 314 918,72	5 314 918,72
Osakepääoma 31.12.	5 314 918,72	5 314 918,72
Osakeanti		
Osakeanti 1.1.	0,00	0,00
Rekisteröimättömät osakemerkinnät	9 300,00	0,00
Osakeanti 31.12.	9 300,00	0,00
Ylikurssirahasto		
Ylikurssirahasto 1.1.	2 439 301,82	2 439 301,82
Ylikurssirahasto 31.12.	2 439 301,82	2 439 301,82
Sijoitetun vapaan oman pääoman rahasto		
Sijoitetun vapaan oman pääoman rahasto 1.1.	4 631 190,08	4 499 415,33
Osakemerkintä optioilla	18 334,00	131 774,75
Sijoitetun vapaan pääoman rahasto 31.12.	4 649 524,08	4 631 190,08
Edellisten tilikausien voitto/tappio		
Edellisten tilikausien voitto/tappio 1.1.	4 335 573,15	7 195 005,69
Osingonjako	-3 568 929,65	-3 906 854,24
Edellisten tilikausien voitto/tappio 31.12.	766 643,50	3 288 151,45
Yhtiön hallussa olevista omista osakkeista maksettu määrä		
Yhtiön hallussa olevat omat osakkeet 1.1.	-13 927,73	-57 127,73
Hallituspalkkioina luovutetut osakkeet	43 200,00	43 200,00
Yhtiön hallussa olevat omat osakkeet 31.12.	29 272,27	-13 927,73
Tilikauden voitto/tappio 31.12.	5 759 744,54	1 047 421,70
Oma pääoma yhteensä 31.12.	18 959 404,93	16 707 056,04
Voitonjakokelpoiset varat		
Sijoitetun vapaan oman pääoman rahasto	4 649 524,08	4 631 190,08
Voitto edellisiltä tilikausilta vähennettynä hallussa olevilla omilla osakkeilla	795 915,77	3 274 223,72
Tilikauden voitto	5 759 744,54	1 047 421,70
Voitonjakokelpoiset varat 31.12.	11 205 184,39	8 952 835,50

Revenio Group Oy:n osakepääoma 31.12.2015 oli 5,314.918,72 euroa ja osakkeiden lukumäärä 7.946.428 kappaletta. Osakelajeja on yksi. Kaikilla osakkeilla on samanlainen oikeus osinkoon ja yhtiön varoihin. Tilinpäätöshetkellä yhtiön hallussa oli 554 kpl yhtiön omia osakkeita (REG1V)

13) Korollinen velka

	31.12.2015 EUR	31.12.2014 EUR
Pankkilaina	250 000,00	750 000,00
Yhteensä	250 000,00	750 000,00

14) Konsernivetat

	31.12.2015 EUR	31.12.2014 EUR
Lyhytaikaiset konsernivetat		
Konsernipankkitili	3 605 357,29	553 042,99
Muut velat	5 931 837,83	5 476 262,73
Yhteensä	9 537 195,12	6 029 305,72

15) Olennaiset erät siirtovelloissa

	31.12.2015 EUR	31.12.2014 EUR
Henkilöstömenot	471 616,19	181 022,66
Tuloverot	221 845,21	0,00
Muut siirtovelat	56 239,03	4 286,34
Yhteensä	749 700,43	185 309,00

16) Vakuuksia ja vastuusitoumuksia koskevat liitetiedot

Yrityksellä on yrityskiinnityksiä 2.000.000 euron arvosta.

Vakuudet	31.12.2015 EUR	31.12.2014 EUR
Annetut takaukset		
Tytäryritysten puolesta pankkitakauksen vakuudeksi	0,00	1 271 860,44
Ulkopuolisen puolesta pankkitakauksen vakuudeksi	94 501,02	0,00
Annetut takaukset yhteensä	94 501,02	1 271 860,44

Vastuusitoumukset ja muut vastuut	31.12.2015 EUR	31.12.2014 EUR
Kiinnitykset		
Rahoituslaitoslainat, jonka vakuudeksi on annettu kiinnityksiä	250	750
Annetut kiinnitykset rahoituslaitoslainojen vakuudeksi	2 000	1 500
Leasingvastuut		
Leasingvastuut, seuraavana vuonna erääntyvät	3 987,84	12 204,76
Leasingvastuut, myöhemmin kuin seuraavana vuonna erääntyvät	14 284,80	24 950,08
Yhteensä	18 272,64	37 154,84

Leasingsopimukset ovat 2–5 vuoden sopimuksia eivätkä ne sisällä erityisiä irtisanomis- ja lunastusehtoja.

Vuokravastuut	31.12.2015	31.12.2014
Vuokravastuut toimitiloista, seuraavana vuonna erääntyvät	308 783,66	303 079,92
Vuokravastuut toimitiloista, myöhemmin kuin seuraavana vuonna erääntyvät	437 443,52	746 227,18
Yhteensä	746 227,18	1 049 307,10

17) Muut liitetiedot

Henkilöstön ja johdon optio-oikeudet

Henkilöstön optio-oikeudet

Optio-ohjelma 2007

Yhtiön hallitus päätti 23.11.2007 yhtiökokouksen 3.4.2007 päättämien osakeantivaltuuksien nojalla uudesta optiojärjestelmästä, johon kuuluu enintään 3.684.365 optio-oikeutta. Kymmenen (10) optio-oikeutta oikeuttaa yhteen Revenio Group Oyj:n osakkeeseen. Ulkona olevien optio-oikeuksien perusteella merkittävien osakkeiden osuus tilinpäätöshetken osakemäärästä oli yhteensä 0,6 % yhtiön osakkeista ja äänistä kun optio-oikeuksilla merkityt uudet osakkeet on rekisteröity.

Optio-oikeudet on jaettu kolmeen sarjaan A (1.684.365 kappaletta), B (1.000.000 kappaletta) ja C (1.000.000 kappaletta). Osakkeiden merkintäaika on optio-oikeudella A 1.5.2009–1.5.2013 (merkintäaika päättynyt), optio-oikeudella B 1.11.2010–1.11.2014 (merkintäaika päättynyt) sekä optio-oikeudella C 1.5.2012–1.5.2016. Osakkeen merkintähinta on Revenio Group Oyj:n osakkeen painotettu keskiarvo 1.-30.11.2010 1,24 EUR (optio-oikeus C).

Optio-oikeudet annetaan osakkeenomistajien merkintäetuoikeudesta poiketen Revenio-konsernin johtohenkilöille ja Revenio Group Oyj:n kokonaan omistamalle tytäryhtiölle Done Medical Oy:lle. Osakkeenomistajien merkintäetuoikeudesta poiketaan, koska optio-oikeudet on tarkoitettu osaksi Revenio Group-konsernin henkilöstön kannustusjärjestelmää.

Liikkeeseenlaskuvaiheessa kaikki optio-oikeudet 2007B ja 2007C sekä osa optio-oikeuksista 2007A annettiin Done Medical Oy:lle.

Optio-ohjelma 2015

Yhtiöllä on sen hallituksen 10.8.2015 yhtiökokouksen 19.3.2015 myöntämien osakeantivaltuuksien nojalla päättämä optiojärjestelmä,

joihin kuuluu enintään 150.000 optio-oikeutta. Yksi optio-oikeus oikeuttaa yhteen Revenio Group Oyj:n osakkeeseen.

Optio-oikeudet on jaettu kolmeen sarjaan A (50.000 kappaletta), B (50.000 kappaletta) ja C (50.000 kappaletta). Osakkeiden merkintäaika on optio-oikeudella A 31.5.2017–31.5.2019, optio-oikeudella B 31.5.2018–31.5.2020 sekä optio-oikeudella C 31.5.2019–31.5.2021.

Osakkeen merkintähinta optio-oikeudella 2015A Revenio Group Oyj:n osakkeen vaihdolla painotettu keskiarvo NASDAQ OMX Helsinki Oy:ssä 1.9.–15.10.2015 lisätynä 15 prosentilla, optio-oikeudella 2015B Revenio Group Oyj:n osakkeen vaihdolla painotettu keskiarvo NASDAQ OMX Helsinki Oy:ssä 1.9.–15.10.2016 lisätynä 15 prosentilla ja optio-oikeudella 2015C Revenio Group Oyj:n osakkeen vaihdolla painotettu keskiarvo NASDAQ OMX Helsinki Oy:ssä 1.9.–15.10.2017 lisätynä 15 prosentilla.

Kutakin merkintähintaa alennetaan merkintähinnan määräytymisjakson päättymisen jälkeen ja ennen osakemerkintää päätettävien osinkojen määrällä kunkin osingonjaon täsmäytyspäivänä.

Optio-oikeudet annetaan osakkeenomistajien merkintäetuoikeudesta poiketen vastikkeetta Revenio -konsernin avainhenkilöille ja Revenio Group Oyj:n kokonaan omistamalle tytäryhtiölle Done Medical Oy:lle. Osakkeenomistajien merkintäetuoikeudesta poiketaan, koska optio-oikeudet on tarkoitettu osaksi Revenio-konsernin henkilöstön kannustusjärjestelmää.

Optio-oikeudet jaetaan hallituksen päättämällä tavalla Revenio -konsernin palveluksessa oleville tai palvelukseen otettaville avainhenkilöille. Tytäryhtiölle annetaan optio-oikeuksia siitä osin kun niitä ei jaeta konsernin henkilöstölle.

Hallituksen jäsenten, toimitusjohtajan ja heidän määräysvallassaan olevien yritysten osakkeiden ja optio-oikeuksien määrä 31.12.2015

	%	Kpl
Osakkeet	15,5 %	1 228 945
Optio-oikeudet	4,0 %	7 500

Varsinaisen yhtiökokouksen 19.3.2015 päättämät hallituksen voimassaolevat ja käyttämättömät osakeantivaltuudet tilikauden päätyttyä 31.12.2015 olivat 793.207 osaketta mukaan lukien osakeyhtiölain 10 luvun 1§:n mukaiset osakkeisiin oikeuttavat erityiset oikeudet ja omien osakkeiden ostamisesta 793.207 osaketta. Yhtiön hallussa oli 31.12.2015 554 kappaletta sen omia osakkeita (REG1V). Osakeantivaltuudet ja valtuutus omien osakkeiden ostamisesta ovat voimassa 30.4.2016 asti.

Suurimmat osakkeenomistajat 31.12.2015

	Osakemäärä	Osuus osakkeista ja äänimäärästä
1 Joensuun Kauppa ja Kone Oy	591 509	7,4 %
2 Merivirta Jyri	500 000	6,3 %
3 Gerako Oy	340 000	4,3 %
4 Sijoitusrahasto Evli Suomi Pienyhtiöt	323 681	4,1 %
5 Keskinäinen Eläkevakuutusyhtiö Etera	265 000	3,3 %
6 Alpisalo Mia Elisa	184 561	2,4 %
7 Sijoitusrahasto Danske Invest Suomen Pienyhtiöt	170 000	2,1 %
8 Eyemaker's Finland Oy	155 000	2,0 %
9 Sijoitusrahasto Evli Suomi Select	128 900	1,6 %
10 Salovaara Olli-Pekka	104 207	1,3 %
Muut	5 183 570	65,2 %
Yhteensä	7 946 428	100,0 %

Osakkeenomistajat sektoreittain 31.12.2015

	Osakkaiden määrä	Osuus osakkeista	Osakemäärä	Osuus osakkeista ja äänimäärästä
Yritykset	272	4,2 %	1 623 411	20,4 %
Kotitaloudet	6164	94,7 %	4 475 482	56,3 %
Rahoitus- ja vakuutuslaitokset	17	0,3 %	798 093	10,0 %
Ulkomaat ja hallintarekisteröidyt	40	0,6 %	708 143	8,9 %
Voittoa tavoittelemattomat yhteisöt	13	0,2 %	76 299	1,0 %
Julkisyhteisöt	1	0,0 %	265 000	3,3 %
Yhteensä	6 507	100,0 %	7 946 428	100,0 %

Osakkeenomistajat suuruusluokittain 31.12.2015

Osakkeita, kpl	Osakkaiden määrä	Osuus osakkeista	Osakemäärä	Osuus osakkeista ja äänimäärästä
1–1000	5 755	88,4 %	1 221 728	15,4 %
1001–5000	600	9,2 %	1 259 946	15,9 %
5001–10000	70	1,1 %	507 597	6,4 %
10001–50000	63	1,0 %	1 151 326	14,5 %
50001–	19	0,3 %	3 805 831	47,9 %
Yhteensä	6 507	100,0 %	7 946 428	100,0 %



Tilinpäätöksen ja toimintakertomuksen allekirjoitukset

Vantaalla 22. helmikuuta 2016

Revenio Group Oyj:n hallitus ja toimitusjohtaja

Pekka Tammela hallituksen puheenjohtaja	Rolf Fryckman hallituksen jäsen	Ari Kohonen hallituksen jäsen
Kyösti Kakkonen hallituksen jäsen	Pekka Rönkä hallituksen jäsen	Olli-Pekka Salovaara toimitusjohtaja

Tilinpäätösmerkintä

Suoritusta tilintarkastuksesta on tänään annettu kertomus.

Helsingissä 23. helmikuuta 2016

PricewaterhouseCoopers Oy
KHT-yhteisö

Samuli Perälä
KHT

Kirjanpitoaineistoa koskevat tiedot

Käytetyt kirjanpito-aineistot	muoto
Päivä- ja pääkirja	CD-Rom-tallenne
Osto- ja myyntireskontralistat	CD-Rom-tallenne
Sidottu tasekirja	Paperituloste

Luettelo käytetyistä tositelajeista

Laji	Selite	Arkistointitapa
10	Handelsbanken	Sähköinen
11	Nordea	Sähköinen
12	Danske Bank	Sähköinen
30	Jaksotukset	Sähköinen
40	Ostolasku	Sähköinen
50	Ostosuoritus	Sähköinen
60	Myyntilasku	Sähköinen
70	Myyntisuoritus	Sähköinen
80	Palkkatositteet	Sähköinen
99	Muistiotositteet	Sähköinen
AT	Järjestelmän muodostamat	Sähköinen
T	Automaattiset tilinpäätöskirjaukset	Sähköinen

Kirjanpitoaineiston säilyttäminen

Kirjanpitoaineisto säilytetään Revenio Group Oyj:n pääkonttorissa Vantaalla alkuperäisenä sähköisessä ja kirjallisessa muodossa osoitteessa Äyritie 22, 01510 VANTAA

Tilintarkastuskertomus

Revenio Group Oyj:n yhtiökokoukselle

Olemme tilintarkastaneet Revenio Group Oyj:n kirjanpidon, tilinpäätöksen, toimintakertomuksen ja hallinnon tilikaudelta 1.1.–31.12.2015. Tilinpäätös sisältää konsernin taseen, laajan tuloslaskelman, laskelman oman pääoman muutoksista, rahavirtalaskelman ja liitetiedot sekä emoyhtiön taseen, tuloslaskelman, rahoituslaskelman ja liitetiedot.

Hallituksen ja toimitusjohtajan vastuu

Hallitus ja toimitusjohtaja vastaavat tilinpäätöksen ja toimintakertomuksen laatimisesta ja siitä, että konsernitiilinpäätös antaa oikeat ja riittävät tiedot EU:ssa käyttöön hyväksytyjen kansainvälisten tilinpäätösstandardien (IFRS) mukaisesti ja että tilinpäätös ja toimintakertomus antavat oikeat ja riittävät tiedot Suomessa voimassa olevien tilinpäätöksen ja toimintakertomuksen laatimista koskevien säännösten mukaisesti. Hallitus vastaa kirjanpidon ja varainhoidon valvonnan asianmukaisesta järjestämisestä ja toimitusjohtaja siitä, että kirjanpito on lainmukainen ja varainhoito luotettavalla tavalla järjestetty.

Tilintarkastajan velvollisuudet

Velvollisuutenamme on antaa suorittamamme tilintarkastuksen perusteella lausunto tilinpäätöksestä, konsernitiilinpäätöksestä ja toimintakertomuksesta. Tilintarkastuslaki edellyttää, että noudatamme ammattieettisiä periaatteita. Olemme suorittaneet tilintarkastuksen Suomessa noudatettavan hyvän tilintarkastustavan mukaisesti. Hyvä tilintarkastustapa edellyttää, että suunnittelemme ja suoritamme tilintarkastuksen hankkiaksemme kohtuullisen varmuuden siitä, onko tilinpäätöksessä tai toimintakertomuksessa olennaista virheellisyttä, ja siitä, ovatko emoyhtiön hallituksen jäsenet tai toimitusjohtaja syyllistyneet tekoon tai laiminlyöntiin, josta saattaa seurata vahingonkorvausvelvollisuus yhtiötä kohtaan, taikka rikkoneet osakeyhtiölakia tai yhtiöjärjestystä.

Tilintarkastukseen kuuluu toimenpiteitä tilintarkastusevidenssin hankkimiseksi tilinpäätökseen ja toimintakertomukseen sisältyvistä luvuista ja niissä esitettävistä muista tiedoista. Toimenpiteiden valinta perustuu tilintarkastajan harkintaan, johon kuuluu väärinkäytöksestä tai virheestä johtuvan olennaisen virheellisuuden riskien arviointi. Näitä riskejä arvioidessaan tilintarkastaja ottaa huomioon sisäisen valvonnan, joka on yhtiössä merkityksellistä oikeat ja riittävät tiedot antavan tilinpäätöksen ja toimintakertomuksen laatimisen kannalta. Tilintarkastaja arvioi sisäistä valvontaa pystyäkseen suunnittelemaan olosuhteisiin nähden asianmukaiset tilintarkastustoimenpiteet mutta ei siinä tarkoituksessa, että hän antaisi lausunnon yhtiön sisäisen valvonnan tehokkuudesta. Tilintarkastukseen kuuluu myös sovellettujen tilinpäätöksen laatimisperiaatteiden asianmukaisuuden, toimivan johdon tekemien kirjanpidollisten arvioiden kohtuullisuuden sekä tilinpäätöksen ja toimintakertomuksen yleisen esittämistavan arviointi.

Käsityksemme mukaan olemme hankkineet lausuntonne perustaksi tarpeellisen määrän tarkoitukseen soveltuvaa tilintarkastusevidenssiä.

Lausunto konsernitiilinpäätöksestä

Lausuntonamme esitämme, että konsernitiilinpäätös antaa EU:ssa käyttöön hyväksytyjen kansainvälisten tilinpäätösstandardien (IFRS) mukaisesti oikeat ja riittävät tiedot konsernin taloudellisesta asemasta sekä sen toiminnan tuloksesta ja rahavirroista.

Lausunto tilinpäätöksestä ja toimintakertomuksesta

Lausuntonamme esitämme, että tilinpäätös ja toimintakertomus antavat Suomessa voimassa olevien tilinpäätöksen ja toimintakertomuksen laatimista koskevien säännösten mukaisesti oikeat ja riittävät tiedot konsernin sekä emoyhtiön toiminnan tuloksesta ja taloudellisesta asemasta. Toimintakertomuksen ja tilinpäätöksen tiedot ovat ristiriidattomia.

Helsingissä 23. päivänä helmikuuta 2016

PricewaterhouseCoopers Oy
KHT-yhteisö

Samuli Perälä
KHT

Selvitys Revenio Group Oyj:n hallinto- ja ohjausjärjestelmästä 2015

Revenio Group Oyj:n noudattamat säännökset ja hallinnointikoodi

Revenio Group Oyj ("Revenio" tai "yhtiö") on suomalainen julkinen osakeyhtiö, jonka johtoelinten vastuut ja velvollisuudet määräytyvät Suomen lakien mukaisesti. Emoyhtiö Revenio Group Oyj ja sen tytäryhtiöt muodostavat Revenio Group-konsernin. Yhtiön kotipaikka on Vantaa.

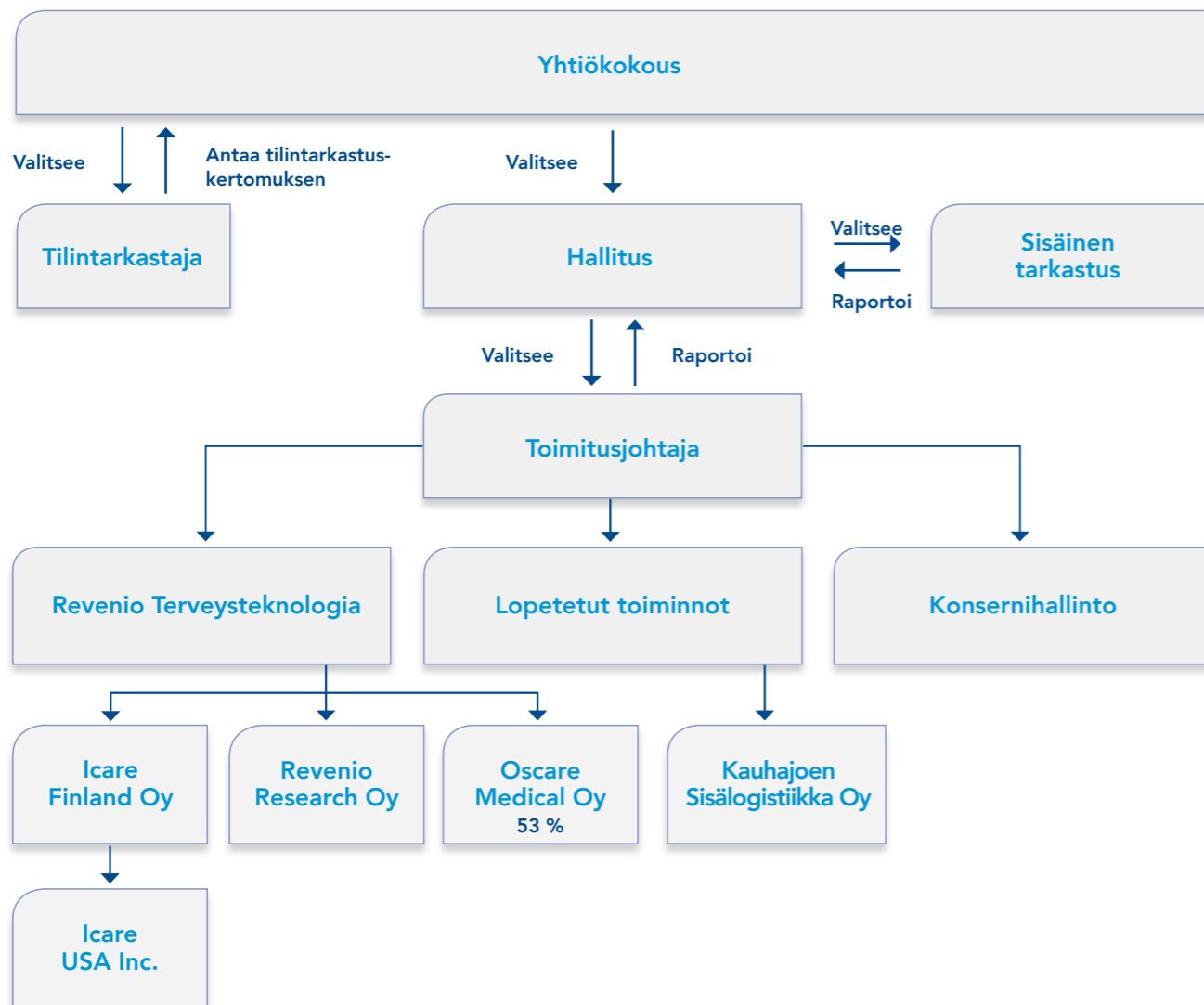
Revenio Group Oyj:n ylintä päätösvaltaa käyttävät yhtiön osakkeenomistajat yhtiön yhtiökokouksessa. Yhtiön osakkeenomistajat valitsevat yhtiökokouksessa yhtiön hallituksen ja tilintarkastajan. Revenio-konsernia johtavat hallitus ja toimitusjohtaja. Yhtiöllä on ns. yksitasoinen hallintomalli.

Revenio Group Oyj:n päätöksenteossa ja hallinnossa noudatetaan Suomen osakeyhtiölakia, julkisesti noteerattuja yhtiöitä koskevia säännöksiä, Revenio Group Oyj:n yhtiöjärjestyksestä ja Nasdaq Helsinki Oy:n sääntöjä ja ohjeita. Yhtiö noudattaa Arvopaperimarkkinayhdistys ry:n 1.10.2015 hyväksymää pörssi-yhtiöiden hallinnointikoodia ("hallinnointikoodi"). Hallinnointikoodi on luettavissa kokonaisuudessaan osoitteessa www.cgfinland.fi.

Poikkeama hallinnointikoodin suosituksista

Yhtiökokouksen 19.3.2015 valitseman hallituksen jäsenet ovat miehiä. Näin ollen yhtiö poikkeaa hallinnointikoodin suosituksista nro 8, jonka mukaan hallituksessa on oltava molempia sukupuolia. Yhtiön tavoitteena on tasapainottaa hallituksen kokoonpanoa mahdollisuuksien mukaan.

REVENIO GROUP OYJ CORPORATE GOVERNANCE -RAKENNE



Yhtiökokous

Varsinainen ja ylimääräinen yhtiökokous

Varsinainen yhtiökokous pidetään vuosittain yhtiön hallituksen määräämänä ajankohdana kesäkuun loppuun mennessä ja siinä käsitellään yhtiöjärjestyksen mukaan varsinaiselle yhtiökokoukselle kuuluvat asiat ja mahdolliset muut ehdotukset yhtiökokoukselle. Revenion varsinainen yhtiökokous on viime vuosina pidetty maaliskuuhun aikana. Lisäksi yhtiöllä voi tarvittaessa olla ylimääräinen yhtiökokous. Yhtiökokoukset kutsuu koolle yhtiön hallitus.

Ylimääräinen yhtiökokous on pidettävä myös, mikäli osakkeenomistajat, joilla on yhteensä vähintään 10 % osakkeista, vaativat sitä kirjallisesti tietyin asioin käsittelemään.

Pääsääntöisesti yhtiökokous käsittelee yhtiön hallituksen yhtiökokoukselle esittämiä asioita. Osakkeenomistajalla on oikeus osakeyhtiölain mukaisesti saada yhtiökokoukselle kuuluva asia yhtiökokouksen käsiteltäväksi, jos hän vaatii sitä hallitukselta niin hyvissä ajoin, että asia voidaan sisällyttää kokoukseen. Osakkeenomistajan tulee toimittaa mahdollinen pyyntö saada asia yhtiökokouksen esityslistalle perusteluineen tai päätösehdotuksineen kirjallisesti osoitteeseen Revenio Group Oyj, Äyritie 22 01510 VANTAA. Yhtiö ilmoittaa yhtiökokousta edeltävän tilikauden loppuun mennessä Internet-sivuillaan ja tapahtumakalenterissa päivämäärän, johon mennessä osakkeenomistajan tulee toimittaa pyyntönsä.

Yhtiökokouksen julkistamisen jälkeen vähintään 10 % omistavien osakkeenomistajien tekemät vastaavat ehdotukset on julkistettava erikseen.

Merkittävimmät yhtiökokouksen päätösvaltaan kuuluvat asiat

Merkittävimpiä yhtiökokouksen päätösvaltaan kuuluvia asioita ovat:

- hallituksen jäsenten lukumäärästä päättäminen
- hallituksen jäsenten valinta
- hallituksen palkkioista ja taloudellisista etuuksista päättäminen
- tilintarkastajan valinta ja tilintarkastajan palkkiosta päättäminen
- tilinpäätöksen hyväksyminen
- hallituksen ja toimitusjohtajan vastuuvapaudesta päättäminen
- yhtiöjärjestyksen muuttaminen
- osakepääoman muutoksista päättäminen
- yhtiön varojen jaosta, kuten voitonjaosta, päättäminen

Yhtiökokouksen koolle kutsuminen

Kutsu yhtiökokoukseen toimitetaan aikaisintaan kaksi kuukautta ja viimeistään kaksikymmentäyksi (21) päivää ennen kokousta julkaisemalla se yhtiön Internet-sivuilla osoitteessa www.revenio.fi, tai lisäksi vähintään yhdessä suomenkielisessä hallituksen määräämässä valtakunnallisessa päivälehdessä, tai toimittamalla kutsu kullekin osakkeenomistajalle osakseluetteloon merkityllä osoitteella kirjallisesti. Yhtiökokouksessa on mainittava

- kokousaika ja -paikka
- ehdotus yhtiökokouksen asialistaksi
- ehdotus hallituksen jäseneksi ja jäsenehdokkaan henkilötiedot
- ehdotus hallituksen jäsenten palkkioista
- ehdotus tilintarkastajaksi
- kuvaus menettelyistä, joita osakkeenomistajan on noudatettava voidakseen osallistua yhtiökokoukseen ja äänestää siinä
- yhtiökokoukseen osallistumisoikeus ja äänestysvoimien määritys ns. täsmäytyspäivä
- paikka jossa yhtiökokousasiakirjat ja päätösehdotukset ovat saatavilla
- yhtiön Internet-sivujen osoite

Kokouskutsu ja yhtiön hallituksen ehdotukset yhtiökokoukselle julkistetaan pörssitiedotteena.

Edellä tässä kohdassa mainitut sekä seuraavat tiedot asetetaan osakkeenomistajien saataville yhtiön Internet-sivuilla vähintään 21 päivää ennen yhtiökokousta:

- osakkeiden ja äänioikeuksien kokonaismäärä osakelajeittain kokouksen päivänä
- yhtiökokoukselle esitettävät asiakirjat
- hallituksen tai muun toimivaltaisen elimen päätösehdotus
- asia, joka on otettu yhtiökokouksen asialistalle, mutta josta päätöstä ei ehdoteta tehtäväksi

Osallistumisoikeus yhtiökokoukseen

Oikeus osallistua yhtiökokoukseen on osakkeenomistajalla, joka on merkittynä osakkeenomistajaksi Euroclear Finland Oy:n pitämään yhtiön osakseluetteloon yhtiön erikseen ilmoittamana täsmäytyspäivänä. Yhtiökokoukseen ilmoittaudutaan ennakkoon yhtiökokouksessa ilmoitettuun määräpäivään mennessä, joka päivä voi olla aikaisintaan kymmenen (10) päivää ennen kokousta. Osakkeenomistaja voi osallistua yhtiökokoukseen itse tai valtuuttamansa asiamiehen välityksellä. Asiamiehen on esitettävä valtakirja tai muutoin luotettavalla tavalla osoitettava olevansa oikeutettu edustamaan osakkeenomistajaa. Osakkeenomistaja tai

asiamies voi käyttää yhtiökokouksessa yhtä avustajaa.

Yhtiökokouksen pöytäkirja

Yhtiökokouksesta laaditaan pöytäkirja, joka asetetaan yhtiökokouksen päätöksiin liittyvine liitteineen osakkeenomistajien nähtäville yhtiön Internet-sivuilla kahden (2) viikon kuluessa yhtiökokouksesta. Yhtiökokouksen tekemän päätöksen liitteet ovat nähtävillä yhtiön Internet-sivuilla ainoastaan siltä osin kuin ne kuvaavat päätöksen suoranaista sisältöä. Lisäksi yhtiökokouksen päätökset julkistetaan viipymättä yhtiökokouksen jälkeen pörssitiedotteella. Yhtiökokousasiakirjat pidetään yhtiön Internet-sivuilla vähintään viiden vuoden ajan yhtiökokouksesta.

Hallintoelinten läsnäolo yhtiökokouksessa

Yhtiön tavoitteena on, että kaikki Revenio Group Oyj:n hallituksen jäsenet ovat läsnä yhtiökokouksessa. Yhtiökokouksessa ovat läsnä yhtiön hallituksen puheenjohtaja, hallituksen jäsenet sekä toimitusjohtaja ja varsinaisessa yhtiökokouksessa tilintarkastaja. Hallituksen jäseneksi ehdolla oleva henkilö on läsnä valinnasta päättävässä yhtiökokouksessa.

Osakesarjat

Yhtiöllä on yksi osakesarja, jonka yksi osake oikeuttaa yhteen ääneen. Äänestettäessä yhtiökokouksen päätökseen tulee osakeyhtiölain mukaisesti tavallisesti se esitys, jota on kannattanut enemmän kuin puolet annetuista äänistä. Osakeyhtiölain mukaan on kuitenkin useita asioita, mm. yhtiöjärjestyksen muutos ja päätös suunnatusta osakeannista, jolloin päätöksen syntyminen edellyttää lain vaatiman korotetun määränemmistön suhteessa osakkeiden lukumäärään ja osakkeiden tuottamiin ääniin.

Revenion yhtiöjärjestyksessä ei ole lunastusmääräyksiä eikä äänileikkureita. Yhtiöllä ei ole tiedossa osakassopimuksia äänivallan käytöstä yhtiössä eikä sopimuksia yhtiön osakkeiden luovuttamisen rajoittamisesta.

Hallitus

Hallituksen kokoonpano ja toimikausi sekä hallituksen jäsenten riippumattomuus

Revenio Group Oyj:n hallituksen kuuluu yhtiöjärjestyksen mukaan vähintään kolme (3) ja enintään kuusi (6) jäsentä.

Hallituskokoonpanossa otetaan huomioon yhtiön toiminnan asettamat vaatimukset ja yhtiön kehitysvaihe. Hallituksen jäseneksi

valittavalla tulee olla tehtävän edellyttämä pätevyys ja mahdollisuus käyttää aikaa tehtävän hoitamiseen. Hallituksen jäsenten lukumäärän ja hallituskokoonpanon tulee mahdollistaa hallituksen tehtävien tehokas hoitaminen. Hallituksen monimuotoisuuden turvaamiseksi hallituksen jäseniä ehdotettaessa otetaan huomioon jäsenten osaaminen, kokemus ja toimialan tuntemus. Yhtiön tavoitteena on, että hallituksessa on mahdollisuuksien mukaan molempia sukupuolia ja että hallituksen jäsenet edustavat laaja-alaisia ja monipuolisia näkemyksiä.

Yhtiökokous valitsee kaikki hallituksen jäsenet. Hallitus valitsee keskuudestaan puheenjohtajan. Yhtiön kaikki hallituksen jäsenet ovat ulkopuolisia yhtiöön nähden (non-executive directors). Yhtiöjärjestyksen mukaan hallituksen jäsenen toimikausi on yksi vuosi siten, että toimikausi alkaa vaalivuorokauden päättyttyä ja päättyy seuraavan varsinaisen yhtiökokouksen päättyessä.

Hallituksen jäsenet

KTM, KHT **Pekka Tammela** (s. 1962)
KTM, KHT Pekka Tammela toimii partnerina P J Maa Partners Oy:ssä. Hän on toiminut erilaisissa yritysjohtotehtävissä vuosina 1999-2006, mm. talousjohtajana Solteq Oy:ssä ja Panostaja Oyj:ssä sekä Senior Managerina KPMG:ssä ja PricewaterhouseCoopers:ssa. Revenion hallituksessa Tammela on ollut 3.4.2007 lähtien.

Pekka Tammela ja hänen määräysvalta-yhtiönsä omistivat 31.12.2015 yhteensä 26 069 kappaletta Revenio Group Oyj:n osakkeita ja 0 optioita.

Optikko **Rolf Fryckman** (s. 1954)
Optikko Rolf Fryckman on hallituksen puheenjohtaja ja osakas Eyemaker's Finland Oy:ssä ja toimii sen osakasyhtiöiden johtotehtävissä. Vuodesta 2000 hän on toiminut terveysteknologian startup-yhtiöissä sekä erilaisissa myynnin ja markkinoinnin tehtävissä. Revenion hallituksessa Fryckman on ollut 8.4.2010 lähtien.

Rolf Fryckman ja hänen määräysvalta-yhtiönsä omistivat 31.12.2015 yhteensä 163 698 kappaletta Revenio Group Oyj:n osakkeita ja 0 optioita.

OTK **Kyösti Kakkonen** (s. 1956)
Kyösti Kakkonen on Tokmanni -konsernin perustaja ja on toiminut konsernin toimitusjohtajana 20 vuoden ajan aina vuoteen 2009 saakka. Nykyisin Kakkonen toimii toimitusjohtajana tai hallituksen puheenjohtajana

Revenio Group Oyj:n hallituksen jäsenten riippumattomuusarviointi

	Yhtiöstä riippumaton	Merkittävistä osakkeenomistajista riippumaton
Fryckman Rolf	Kyllä	Kyllä
Kakkonen Kyösti	Kyllä	Kyllä
Kohonen Ari	Kyllä	Kyllä
Rönkä Pekka	Kyllä	Kyllä
Tammela Pekka	Kyllä	Kyllä

lukuisissa omistamissaan yhtiöissä, mm. Joensuun Kauppa ja Kone Oy:ssä, K2 Invest Oy:ssä sekä Kakkonen-Yhtiöt Oy:ssä. Revenion hallituksessa Kakkonen on ollut 20.3.2014 lähtien.

Kyösti Kakkonen ja hänen määräysvalta-yhtiönsä omistivat 31.12.2015 yhteensä 591 509 kappaletta Revenio Group Oyj:n osakkeita ja 0 optioita.

DI, ekonomi **Ari Kohonen** (s. 1955)
Ari Kohonen toimii Gerako Oy:n hallituksen puheenjohtajana. Tätä ennen hän on toiminut mm. Nordeassa vuosina 1983- 2003 useissa kansainvälisen pankki- ja investointipankkitoiminnan tehtävissä ja tämän jälkeen Tekla Oyj:n toimitusjohtajana vuosina 2004-2013. Revenion hallituksessa Kohonen on ollut 21.3.2013 lähtien.

Ari Kohonen ja hänen määräysvalta-yhtiönsä omistivat 31.12.2015 yhteensä 341 860 kappaletta Revenio Group Oyj:n osakkeita ja 0 optioita.

DI **Pekka Rönkä** (s. 1952)
DI Pekka Rönkä on toiminut terveysteknologiasegmentissä mm. HLD Healthy Life Devices Oy:n sekä Magnasense Technologies Oy:n hallituksen puheenjohtajana sekä Thermo Fisher Scientificissä varatoimitusjohtajana sekä liiketoimintajohtajana vuosien 1999–2012 välisenä aikana. Revenion hallituksessa Rönkä on ollut 20.3.2014 lähtien.

Pekka Rönkä ja hänen määräysvalta-yhtiönsä omistivat 31.12.2015 801 kappaletta Revenio Group Oyj:n osakkeita ja 0 optioita.

Kaikki hallituksen jäsenet ovat riippumattomia yhtiöstä ja merkittävistä osakkeenomistajista.

Hallitus arvioi jäsentensä riippumattomuutta säännöllisesti. Hallituksen jäsen on velvollinen toimittamaan riippumattomuuden arviointia varten tarpeelliset tiedot hallitukselle.

Hallituksen tehtävät

Hallitus vastaa yhtiön hallinnosta ja yhtiön toiminnan asianmukaisesta järjestämisestä. Hallitus päättää yhtiön strategiaa, organisoimista, kirjanpitoa ja taloutta koskevista periaatteista.

Hallitus nimittää toimitusjohtajan sekä toimitusjohtajan esityksestä yhtiön johtoryhmän jäsenet, sekä vahvistaa yhtiön organisaation. Koska hallitus ei ole perustanut tarkastusvaliokuntaa, huolehtii hallitus myös hallinnointikoodin mukaisista tarkastusvaliokunnan tehtävistä.

Hallitus on laatinut toimintaansa varten kirjallisen työjärjestyksen. Hallitus kokoontuu säännöllisesti noin kerran kuukaudessa ja tämän lisäksi tarpeen mukaan. Yhtiön toimitusjohtaja huolehtii siitä, että kaikki hallituksen jäsenet saavat riittävät tiedot yhtiön toiminnasta, toimintaympäristöstä ja taloudellisesta asemasta ja että uusi hallituksen jäsen perehdytetään yhtiön toimintaan.

Työjärjestyksen mukaisesti hallituksen keskeisiä tehtäviä ovat mm:

- päättää konsernistrategiasta ja vahvistaa liiketoimintastrategiat
- vahvistaa konsernin vuosisuunnitelma (budjetti)
- hyväksyä konsernin rahoitus- ja sijoituspolitiikka
- vahvistaa konsernin riskienhallintaperiaatteet sekä käsitellä konsernin merkittävimmät riskit ja epävarmuustekijät
- vahvistaa konsernin vakuutuspolitiikka
- käsitellä ja hyväksyä konsernitiilinpäätös, osavuosikatsaukset ja näitä koskevat pörssitiedotteet sekä toimintakertomus
- päättää strategisesti tai taloudellisesti merkittävistä yksittäisistä investoinneista, yritysostoista, -myynneistä tai -järjestelyistä sekä vastuusitoumuksista
- päättää johdon valtuutusäännökset
- päättää keskeisestä konsernirakenteesta ja -organisaatiosta
- nimittää ja erottaa yhtiön toimitusjohtaja, hyväksyä hänen toimitusjohtajapöytäkirjansa

Toimitusjohtajan ja hallituksen jäsenten palkkiot 582014–2015, TEUR:

	2015	2014
Toimitusjohtaja Olli-Pekka Salovaara	296	321
Hallituksen puheenjohtaja Pekka Tammela	36	36
Hallituksen jäsen Rolf Fryckman	18	18
Hallituksen jäsen Ari Kohonen	18	18
Hallituksen jäsen Pekka Rönkä	18	13,5
Hallituksen jäsen Kyösti Kakkonen	18	13,5

ja päättää hänen palkkauksestaan ja muista taloudellisista etuuksistaan

- hyväksyä konsernijohtoryhmän jäsenten ja tytäryhtiöiden toimitusjohtajien nimitykset, heidän palkkauksensa ja taloudelliset etuutensa
- päättää Revenio Group-konsernin palkitsemisjärjestelmästä, mukaan lukien mahdollisten optioiden antamisesta yhtiökokouksen päättämien ehtojen puitteissa

jäsenilleen erityisiä liiketoiminnan seurannan painopistealueita. Hallitus arvioi vuosittain toimintaansa ja työskentelytapojaan ja tekee niitä koskevan itsearvioinnin tarvittavin väliajoin.

Hallitus kokoontui vuonna 2015 20 kertaa ja hallituksen jäsenten keskimääräinen kokouksiin osallistumisprosentti oli 97 % ja vuonna 2014 94,0 %.

Hallituksen päätöksenteko

Revenio Group Oyj:n hallituksen tehtävänä on edistää Revenio Group Oyj:n ja sen kaikkien osakkeenomistajien etua. Hallituksen jäsenet eivät edusta yhtiössä heitä jäseneksi ehdottaneita tahoja. Hallituksen jäsen on esteellinen osallistumaan hallituksen jäsenen ja yhtiön välisen asian käsittelyyn. Äänestystilanteessa hallituksen päätökseksi tulee enemmistön mielipide ja tasatilanteissa päätökseksi tulee se mielipide, jota puheenjohtaja on kannattanut.

Hallituksen kokouskäytäntö ja toiminnan itsearviointi

Hallituksen kokousten koollekutsumisesta ja kokoustyöskentelystä vastaa hallituksen puheenjohtaja. Hallitus ei ole jakanut

Hallituksen jäsenten osallistuminen kokouksiin 2015:

Fryckman Rolf	20/20	100 %
Kakkonen Kyösti	20/20	100 %
Kohonen Ari	20/20	100 %
Rönkä Pekka	18/20	90 %
Tammela Pekka	19/20	95 %

Hallituksen jäsenten palkkiot ja muut taloudelliset etuudet

Varsinainen yhtiökokous päättää Revenio Group Oyj:n hallituksen palkkiot sekä muut taloudelliset etuudet vuosittain. Yhtiökokouksen 19.3.2015 tekemän päätöksen perusteella hallituksen palkkio maksetaan 40 prosenttisesti yhtiön osakkeina ja 60 prosenttisesti rahana. Hallituksen jäsenille ei makseta erillisiä kokouspalkkioita. Hallituksen jäsenten matkakulut korvataan

Toimitusjohtajan palkat, tulospalkkiot ja luontaisedut 2014–2015, EUR

	Rahapalkka	Tulospalkkiot	Luontaisedut	Työsuhdeoptiot	Yht.
Olli-Pekka Salovaara	2015 217 024	2015 51 840	2015 26 705	2015 0	2015 295 569
	2014 215 404	2014 103 680	2014 1 423	2014 0	2014 320 507

Toimitusjohtajan eläkeikä ja -edut sekä irtisanomisaika/-korvaus:

Eläkeikä	TyEL
Eläke-edut	TyEL, lisäeläke
Irtisanomisaika	18 kk
Irtisanomisaajan palkan lisäksi maksettava irtisanomiskorvaus	–

verohallituksen verovapaista matkustuskustannusten korvauksista antaman päätöksen mukaisesti.

Toimitusjohtaja

Yhtiöjärjestyksen mukaan Revenio Group Oyj:llä tulee olla toimitusjohtaja. Toimitusjohtajan tehtävänä on johtaa yhtiön toimintaa yhtiön hallituksen antamien ohjeiden ja määräysten mukaisesti sekä informoida hallitusta yhtiön liiketoiminnan ja taloudellisen tilanteen kehityksestä. Hän vastaa lisäksi yhtiön juoksevan hallinnon järjestämisestä ja valvoo, että yhtiön varainhoito on järjestetty luotettavasti. Toimitusjohtajan valitsee hallitus. Hallitus on määritellyt toimitusjohtajan toimitusuhteen ehdot kirjallisessa toimitusjohtajaso- pimuksessa, joka on hyväksytty hallituksessa. Sopimuksessa on määritelty myös toimitusuhteen taloudelliset etuudet kuten erokorvaus ja mahdolliset muut korvaukset.

Revenio Group Oyj:n toimitusjohtajana toimii KTM Olli-Pekka Salovaara (s. 1960). Salovaara on toiminut yli 25 vuoden ajan kansainvälisessä myynnissä, markkinoinnissa ja yleisjohtajana, mm. Halton-System Oy:ssä markkinointipäällikkönä ja toimitusjohtajana, Konecranes USA:ssa kehitysjohtajana ja Pan-Oston Oy:ssä toimitusjohtajana. Ruukki Group Oyj:ssä hän on vastannut metallitoimialan yhtiöistä.

Toimitusjohtaja Salovaara ja hänen määräysvalta-yhtiönsä omistivat 31.12.2015 yhteensä 104 387 Revenio Group Oyj:n osaketta ja 7 500 optioita.

Yhtiön johto ja tytäryhtiöhallinto

Revenio Group -konsernin johtoryhmä muodostuu toimitusjohtajasta, eri toimintojen johtajista sekä konsernin tytäryhtiöiden johtajista. Vuonna 2015 johtoryhmässä toimivat toimitusjohtaja Olli-Pekka Salovaara, Timo Hildén, Tomi Karvo, Ari Kukkonen ja Robin Pulkkinen. Lisäksi johtoryhmän työskentelyyn osallistuu viestinnän ulkopuolise- na asiantuntijana Tiina Olkkonen.

Revenio Group Oyj:n tytäryhtiöiden hallitusten jäsenet on valittu Revenio Group-konsernin johtoon kuuluvista henkilöistä. Henkilöille, jotka ovat työ- tai toimitusuh- teessa konsernin yhtiöihin, ei makseta erillistä palkkiota tytäryhtiön hallituksessa toimimisesta. Tytäryhtiöiden hallitukset vastaavat lakisääteisistä tehtävistä. Tytäryhtiöiden liiketoiminnan ohjaus



tapahtuu Revenio-konsernin emoyhtiön hallituksen, toimitusjohtajan, tytäryhtiön toimitusjohtajan ja konsernin johtamisjärjestelmän kautta.

Liiketoimintasegmenttien johtajat ja tytäryhtiöiden toimitusjohtajat 31.12.2015

Revenio Terveysteknologia

Revenio Terveysteknologia-segmentin johtajana toimii oman toimensa ohella Revenio Group Oyj:n toimitusjohtaja Olli-Pekka Salovaara, jonka henkilöhistoria on esitelty aiempaan tässä dokumentissa. Segmenttiin kuuluvien yhtiöiden toimitusjohtajat ovat:

Icare Finland Oy: KTM Timo Hildén 9.4.2012 alkaen. Ennen nykyistä tehtäväänsä Hildén on toiminut 30 vuotta terveysteknologian alan yrityksissä yleisohdon, myynnin ja markkinoinnin johtotehtävissä Orion-Yhtymässä, Labsystems:ssä, Thermo Electron:ssa ja Thermo Fisher Scientific:ssa. Jo 90-luvun alkupuolella hän oli mukana perustamassa tuotanto- ja myyntiyhtiötä Venäjälle ja Kiinaan ja myöhemmin hänen vastuullaan oli myös tuotanto- ja markkinointiyksiköitä USA:ssa, Meksikossa ja Suomessa. Tuotekehityksiköitä oli sekä Suomessa että USA:ssa. Hän on ollut mukana lukuisissa yritysostoissa ollessaan Thermon palveluksessa.

Hildén ja hänen määräysvalta-yhteisönsä omistivat 31.12.2015 yhteensä 4 000 Revenio Group Oyj:n osaketta ja 7 500 optiota.

Revenio Research Oy: KTM Timo Hildén 29.12.2014 alkaen.

Oscare Medical Oy: Revenio osti vuoden 2013 lopulla 53 prosentin osuuden osteoporoosin seuloontaan ja seurantaan erikoistuneesta Oscare Medical Oy:stä. Oscare Medical Oy:n hallituksen puheenjohtajana toimii Revenio Group Oyj:n toimitusjohtaja Olli-Pekka Salovaara.

Vuoden 2015 aikana myydyt liiketoiminnat

Revenio Group ilmoitti vuoden 2014 joulukuussa luopuvansa Teknologia ja Palvelut -segmenttiään edustaneista Boomeranger Boats Oy:stä, joka myytiin helmikuussa 2015 ja Done Software Solutions Oy:stä, joka myytiin toukokuussa 2015.

Palkitseminen

Toimitusjohtajan, konsernihoitajien ja tytäryhtiöiden toimitusjohtajien palkitsemis-

järjestelmä muodostuu kiinteästä kuukausipalkasta, tehtävän tulosvaikutuksen perusteella määräytyvästä lyhyen- ja pitkän aikavälin tulospalkkiojärjestelmästä sekä optiojärjestelmästä. Yhtiössä ei ole käytössä osakepalkitsemisjärjestelmää. Konsernin toimitusjohtajalla, johtoryhmällä ja tytäryhtiöiden toimitusjohtajilla on ryhmäeläkevakuutus ja sairauskuluvakuutus 1.1.2012 alkaen. Vakuutusten taloudellinen merkitys yhtiön kannalta on vähäinen.

Revenio Group Oyj:n hallitus päättää toimitusjohtajan, konsernihoitajien jäsenten sekä tytäryhtiöiden toimitusjohtajien palkkauksen, muut taloudelliset etuudet, tulospalkkiojärjestelmän perusteet sekä muun johdon tulospalkkioperiaatteet. Muiden kuin edellä mainittujen konsernihoitajien jäsenten palkkauksesta ja palkitsemisesta sekä muun johdon tulospalkkioperiaatteiden yksityskohdista päättää toimitusjohtaja yksi yli yhden periaatteella.

Revenio Group Oyj:n johdon tulospalkkion enimmäismäärä on lyhyen aikavälin tulospalkkiojärjestelmässä neljän kuukauden ja pitkän aikavälin järjestelmässä kahden kuukauden palkkaa vastaava määrä vuoden pituisella määräytymisjaksolla. Konsernin toimitusjohtajalla palkkion enimmäismäärä lyhyen aikavälin tulospalkkiojärjestelmässä on kuuden kuukauden palkkaa vastaava määrä ja pitkäaikaisessa järjestelmässä neljän kuukauden palkkaa vastaava määrä. Lyhyen aikavälin tulospalkkiojärjestelmässä palkkiokriteereinä ovat konsernitason ja oman vastuualueen tulosvaatimukset sekä arvio-osuus. Pitkän aikavälin kannustinjärjestelmässä kriteerinä on konsernin liikevoitto. Lyhyen aikavälin tulospalkkiojärjestelmän piirissä on 5 konserniyhtiöissä johtavassa asemassa olevaa henkilöä. Pitkän aikavälin tulospalkkiojärjestelmän piirissä on osa konsernin nykyisestä johtoryhmästä.

Tulospalkkiojärjestelmän lisäksi Revenio Group Oyj:llä on voimassa oleva konsernin johdolle suunnattu optio-ohjelma vuodelta 2007 ja 2015. Optio-oikeuksien jaosta päättää Revenio Group Oyj:n hallitus.

Konsernin taloudellinen raportointi

Konsernin taloudellista kehitystä ja taloudellisten tavoitteiden toteutumista seurataan koko konsernin kattavalla kuukausittaisella taloudellisella raportoinnilla. Kuukausittaiseen tulosraportointiin sisältyvät konserni- ja segmenttikohdaiset toteumatiedot analyysineen, toteumien

kehitys edelliseen vuoteen verrattuna, toteumien vertailu taloussuunnitelmiin sekä ennusteet käynnissä olevalle kalenterivuodelle. Kustakin segmentistä raportoidaan lisäksi keskeisiä talouden ja liiketoiminnan tunnuslukuja.

Konsernin lyhyen aikavälin taloussuunnittelu perustuu kalenterivuositaitiin laadittaviin taloussuunnitelmiin jotka kattavat seuraavan kalenterivuoden.

Konsernin taloudellisesta tilanteesta ja -kehityksestä tiedotetaan osavuosikatsauksilla ja tilinpäätösdototeella.

Riskienhallinta ja valvonta

Riskienhallinta

Riskienhallinnan tavoitteena konsernissa on varmistaa liiketoiminnan jatkuvuus ja konsernin toimintakyky kaikkien etukäteen tunnistettavissa olevien riskikenaarioiden olosuhteissa. Riskienhallinnan periaatteet, strategiset tavoitteet ja painopisteet vahvistaa Revenio Group Oyj:n hallitus.

Vastuut ja roolit riskienhallinnassa

Vastuu riskienhallinnan toteuttamisesta on liiketoimintajohtajalla ja konsernin johtoryhmällä. Nämä organisaatiotahot vastaavat siitä, huolehtivat siitä, että niiden vastuulla oleviin prosesseihin sisällytetään riittävät riskien tunnistus-, arviointi-, hallinta- ja raportointimenettelyt.

Tytäryhtiöiden liiketoimintajohto organisoii paikallisesti kunkin yhtiön koko huomioiden tarkoituksenmukaisen riskienhallinnan toteuttamistavan. Tiettyjen riskienhallinnan osa-alueiden kuten vakuuttamisen ja rahoitusriskien hallinnan osalta, joissa keskitetty toimintatapa on tarkoituksenmukaista, emoyhtiön hallitus tekee päätökset toimitusjohtajan esityksestä.

Riskeistä ja niiden muutoksista raportoidaan Revenio Group Oyj:n hallitukselle. Yhtiön hallitus käsittelee merkittävimmät riskit, niiden hallinnan sekä arvioi riskienhallinnan toimivuuden vähintään kerran vuodessa. Sisäinen tarkastus arvioi riskienhallinnan yhteydessä.

Riskienhallinnan toteuttaminen

Tytäryhtiöiden johto arvioi riskit vuosisuunnittelun yhteydessä. Riskejä ja niiden hallintaa käsitellään liiketoimintasegmenttien johdossa, ja riskiarviointi päivitetään vähintään kerran vuodessa. Merkittävistä hankkeista, kuten asiakasprojekteista, tehdään erilliset riskianalyytit.

Merkittävimmät riskit ja epävarmuustekijät

Revenio Group -konsernin riskit jaetaan strategisiin ja operatiivisiin riskeihin, suhdanneriskeihin, vahinkoriskeihin ja rahoitusriskeihin. Konsernin strategisia riskejä ovat kaikilla toimialoilla vallitseva kilpailu, uusien kilpailevien hyödykkeiden uhka ja muut kilpailijoiden toimenpiteet jotka voivat vaikuttaa kilpailutilanteeseen. Strategisen riskin muodostaa myös onnistuminen tutkimus- ja tuotekehitystoiminnassa ja siten tuotevalikoiman kilpailukyvyyn säilyminen. Konsernin toimialoilla, jotka strategian mukaisesti vaativat erityisosaamista, keskeisiä ovat myös avainhenkilöosaamisen pysyvyyteen ja kehittämiseen liittyvät riskit sekä riippuvuus alihankkija- ja toimittajaverkoston toimintakyvystä.

Konsernin strategiaan kuuluvat yritysostot. Yritysostojen onnistuminen vaikuttaa kasvu- ja kannattavuustavoitteiden toteutumiseen. Yrityskaupat voivat myös muuttaa konsernin riskiprofiilia.

Strategisia riskejä ja tarvetta toimenpiteisiin seurataan ja arvioidaan säännöllisesti päivittäisjohtamisen, kuukausittaisen konsernin raportoinnin ja vuotuisten strategiapäivitysten yhteydessä.

Operatiiviset riskit liittyvät merkittävimpien asiakkuuksien pysymiseen ja kehittämiseen, jakeluverkoston toimintaan sekä onnistumisessa asiakaspohjan ja markkinoiden laajentamisessa. Terveysteknologiasegmentissä operatiivisia riskejä liittyy uusille markkinoille laajentamiseen liittyviin tekijöihin kuten uusien eri valtioiden harjoittama lääketieteellisten instrumenttien kaupan myyntilupa-sääntely ja tähän liittyvät terveydenhuolto-markkinoita koskevat viranomaispäätökset. Terveysteknologiasegmentissä lääketieteellisten instrumenttien tuottamiseen, tuotekehitykseen ja tuotannon ohjaukseen liittyvien operatiivisten riskien arvioidaan olevan keskimääräistä suurempia toimialan laatuvaatimuksista johtuen. Laskennallisten verosaamisten osuus taseen varoista ei ole merkittävä. Liiketoiminnan kannattavuuden ja verolainsäädännön ja sen tulkinnan mahdolliset muutokset voivat aiheuttaa muutoksia laskennallisten verosaamisten käytettävyyteen ja määrään.

Vahinkoriskejä on katettu vakuutuksien. Omaisuus- ja keskeytysvakuutuksilla on suojauduttu mahdollisiin omaisuus- ja toiminnan keskeytysriskeihin. Harjoitetulla liiketoiminnalla on kansainväliset vastuuvakuutukset.



Rahoitusriskit jakaantuvat luotto-, korko-, maksuvalmius- ja valuuttariskeihin. Luottotappioriskien hallintaa varten yhtiöllä on kaikki konserniyhtiöt käsittävät luottovaikutus. Yhtiön hallitus käsittelee kokouksissaan kuukausittain ja tarvittaessa useammin talouteen ja rahoitukseen liittyvät asiat sekä antaa tarvittaessa päätöksiä ja ohjeita rahoitusriskien hallintaan mm. korko- ja valuuttasuojauksiin liittyen. Maksuvalmiusriskeihin voivat vaikuttaa ulkopuolisen lainarahoituksen saatavuus, konsernin luottokelpoisuuden kehittyminen, liiketoiminnan kehitys ja muutokset asiakkaiden maksukäyttäytymisessä. Maksuvalmiusriskiä seurataan kassaennusteiden, joiden ennusteperiodit on enimmillään 12 kuukautta.

Sisäinen tarkastus

Sisäisestä tarkastuksesta vastaa yhtiön hallitus. Sisäistä tarkastusta toteuttaa hallituksen valitsema ulkopuolinen keskuskauppa-kamarin hyväksymä tilintarkastusyhteisö. Sisäistä tarkastusta suorittava KHT-yhteisö ei voi olla sama taho kuin yhtiön tilintarkastusta suorittava KHT-yhteisö.

Sisäisen tarkastuksen tavoitteena on arvioida ja todentaa riskienhallinnan, sisäisen valvonnan sekä johtamisen ja hallinnon tehokkuutta. Tarkastus perustuu Revenio Group Oyj:n hallituksen vuosittain hyväksymään tarkastussuunnitelmaan.

Yhtiön sisäistä tarkastusta suorittaa Ernst & Young Oy.

Sisäinen valvonta

Sisäinen valvonnan tehtävänä Revenio Group Oyj:ssa on tukea ja varmistaa:

- asetettujen tavoitteiden saavuttamista
- resurssien taloudellista ja tehokasta käyttöä
- toimintaan liittyvien riskien hallintaa
- talous- ja muun johtamisinformaation luotettavuutta ja oikeellisuutta
- lakien ja määräysten sekä strategioiden, suunnitelmien, sisäisten sääntöjen ja menettelytapojen noudattamista

Sisäiseen valvontaan kuuluu kaikki hallituksen, toimitusjohtajan ja muun henkilökunnan toimeenpanema taloudellinen- ja muu valvonta. Sisäinen valvonta konsernitason perustuu tytäryhtiöiden kuukausittain laatimiin tulosraporteihin, tilanneanalyysiin ja ennusteisiin jotka emoyhtiön hallitus niin ikään kuukausittain käsittelee kokouksissaan. Sisäisen valvonnan toimintatavat tytäryhtiöissä mm. keskeisten talousprosessien osalta on määritelty yhtiöittäin laadituissa ohjeistuksessa.

Lähipiiriliiketoimet

Yhtiö arvioi ja seuraa lähipiirinsä kanssa tehtäviä liiketoimia ja huolehtii siitä, että mahdolliset eturistiriidat tulevat asianmukaisesti huomioituiksi yhtiön päätöksenteossa. Yhtiö ylläpitää luetteloa sen lähipiiriin kuuluvista osapuolista konsernihallinnossa.

Revenio Group Oyj:llä ei ole sen normaalin liiketoiminnan puitteissa olennaisia, tavanomaisesta liiketoiminnasta tai markkinaehdoista poikkeavia lähipiiriliiketoimia. Yhtiö antaa osakeyhtiölain ja tilinpäätöstä koskevien säännösten mukaisia tietoja lähipiiriliiketoimista toimintakertomuksessa ja tilinpäätöksen liitetiedoissa.

Sisäpiirihallinto

Revenio Group Oyj:n sisäpiiriohjeet

Revenio Group Oyj noudattaa Nasdaq Helsinki Oy:n 1.12.2015 voimaantullutta sisäpiiriohjetta. Ohje on jaettu kaikille sisäpiiriläisille.

Revenio Group Oyj:n pysyvä sisäpiiri ja sisäpiirirekisterit

Revenio Group Oyj:n julkiseen pysyvään sisäpiiriin kuuluvat arvopaperimarkkinalain mukaisesti yhtiön hallituksen jäsenet, toimitusjohtaja ja tilintarkastusyhteisön päävastuullinen tilintarkastaja. Lisäksi yhtiön hallitus on määritellyt, että toimitusjohtajan ohella muut konsernihoitajien jäsenet kuuluvat yhtiön julkiseen pysyvään sisäpiiriin. Julkiseen pysyvään sisäpiiriin kuuluvat henkilöt sekä lain edellyttämät tiedot heistä, heidän lähipiiristään sekä näiden määräys- ja vaikutusvalta-yhteisöistä on merkitty yhtiön julkiseen sisäpiirirekisteriin.

Lisäksi yhtiön pysyviä sisäpiiriläisiä ovat hallituksen määrittelemissä tehtävissä kulloinkin toimivat henkilöt, jotka saavat tehtävässään tietoonsa säännöllisesti sisäpiiritietoja ja jotka siten merkitään yhtiön yrityskohtaiseen, ei-julkiseen sisäpiirirekisteriin.

Valvonta

Yhtiön johto valvoo sisäpiiriohjeiden noudattamista ja pitää yllä yhtiön sisäpiirirekistereitä yhteistyössä Euroclear Finland Oy:n kanssa. Julkisille pysyville sisäpiiriläisille lähetetään säännöllisin väliajoin tarkistettavaksi ote sisäpiirirekisteriin merkityistä tiedoista ja heidän pysyvien sisäpiiriläisten kaupankäyntirajoitusten noudattamista ohjeistetaan ja seurataan.

Pysyvät sisäpiiriläiset eivät saa hankkia tai luovuttaa yhtiön liikkeeseen laskemia arvopapereita ja niihin oikeuttavia arvopapereita

tai johdannaisoppimuksia 14 vuorokauden aikana ennen osavuositarkastuksen julkistamista ja 21 vuorokauden aikana ennen tilinpäätöksen julkistamista. Nämä julkistamispäivät ilmoitetaan vuosittain etukäteen pörssitiedotteella. Lisäksi mahdollisissa sisäpiirihankkeissa mukana olevat henkilöt eivät saa hankkeen aikana käydä kauppaa yhtiön arvopapereilla tai johdannaisoppimuksilla.

Tilintarkastus

Yhtiöjärjestyksen mukaan yhtiöllä on yksi (1) tilintarkastaja, jonka tulee olla Keskukskaupakamarin hyväksymä tilintarkastusyhteisö. Yhtiökokoukselle tehtävän ehdotuksen yhtiön tilintarkastajaksi valmistelee hallitus. Tilintarkastajan toimikausi on yhtiön tilikausi ja tilintarkastajan tehtävä päättyy vaalia seuraavan varsinaisen yhtiökokouksen päättyessä.

Tilintarkastaja antaa yhtiön osakkeenomistajille lain edellyttämän tilintarkastuskertomuksen yhtiön tilinpäätöksen yhteydessä ja raportoi säännöllisesti havainnoistaan yhtiön hallitukselle.

Yhtiökokous 2015 valitsi yhtiön tilintarkastajaksi KHT-yhteisö PricewaterhouseCoopers Oy:n. Yhtiön päävastuullisena tilintarkastajana toimii KHT Samuli Perälä. Yhtiökokous päätti, että tilintarkastajalle maksetaan palkkio yhtiön hyväksymän laskun mukaan.

Tilintarkastajille maksetut palkkiot vuosina 2014–2015, TEUR:

	2015	2014
Tilintarkastus	36	36
Muut palvelut	4	5
Yhteensä	40	41

Muut asiat

Pörssitiedottaminen ja pörssitiedotteet
Pörssitiedottamisen taloudellisesta sisällöstä ja sijoittajaviestinnästä vastaa konsernin toimitusjohtaja. Pörssitiedottamiseen liittyvien säännösten noudattamista valvovat yhtiössä toimitusjohtaja ja talousjohtaja.

Yhtiö noudattaa sijoittajaviestinnässään tasapuolisuuden periaatetta ja julkaisee kaiken sijoittajatiedon Internet-sivuillaan suomeksi ja englanniksi.

IR-periaatteet

Yhtiön tavoitteena on tuottaa markkinoille jatkuvasti oikeaa ja ajan tasalla olevaa tietoa yhtiön osakkeiden hinnanmuodostuksen perustaksi. Tavoitteena on parantaa yhtiön toiminnan tunnettuutta, lisätä sijoitusinformaation avoimuutta ja siten yhtiön kiinnostavuutta sijoituskohteena.

Yhtiö julkaisee painetun vuosikertomuksen suomeksi ja englanniksi. Yhtiössä ylläpidetään listaa vuosikertomuksen postittamista varten. Postituslistalle voi ilmoittautua sähköpostitse info@revenio.fi. Tästä osoitteesta voi tilata myös sähköpostitse lähetettäviä pörssi- ja lehdistötiedotteita.

Yhtiö noudattaa 14 vuorokauden hiljaista sekä suljettua jaksoa ennen osavuositarkastuksen julkistamista ja 21 vuorokauden hiljaista sekä suljettua jaksoa ennen tilinpäätöksen julkistamista. Muina aikoina sijoittajien kyselyihin vastataan puhelimitse, sähköpostilla sekä järjestämällä sijoittajatapaamisia.

Hallinnointiperiaatteiden päivitys ja lisätiedot

Tämä selvitys hallinto- ja ohjausjärjestelmästä on julkaistu samanaikaisesti yhtiön vuoden 2015 vuosikertomuksen kanssa yhtiön internet-sivuilla ja sitä päivitetään tarpeen mukaan. Hallinnointiperiaatteita koskevat kysymykset ja kommentit pyydetään toimittamaan osoitteeseen info@revenio.fi.



Tässä vuosikertomuksessa esitetyt markkinoihin ja tulevaisuuteen liittyvät lausunnot ja arviot perustuvat konsernin ja tytäryhtiöiden johdon tämänhetkisiin näkemyksiin. Luonteensa vuoksi ne sisältävät epävarmuutta ja ovat alttiita yleisen taloudellisen tai toimialan tilanteen muutoksille.

www.revenio.fi

