

Akciju sabiedrība „Grindeks”

*Nerevidēti konsolidētie finanšu pārskati
par periodiem, kas noslēdzās
2015. gada 31. decembrī
un 2014. gada 31. decembrī,
sagatavoti saskaņā ar
Starptautiskajiem finanšu pārskatu
Standartiem.*

SATURS

INFORMĀCIJA PAR KONCERNU	3
PADOMES UN VALDES SASTĀVS	4
UZŅĒMUMA AKCIONĀRU STRUKTŪRA	7
VADĪBAS ZIŅOJUMS	8
ZIŅOJUMS PAR VALDES ATBILDĪBU	12
KONSOLIDĒTIE FINANŠU PĀRSKATI:	
Pārskats par finanšu stāvokli	13
Pārskats par visaptverošo ienākumu	15
Pašu kapitāla izmaiņu pārskats	16
Naudas plūsmas pārskats	17
PIELIKUMI	18

INFORMĀCIJA PAR KONCERNU

Nosaukums	„GRINDEKS”
Juridiskais statuss	Akciju sabiedrība, kopš 1997. gada 25. augusta
Reģistrācijas numurs, vieta un datums	40003034935, Rīga, Latvijas Republika, 1991. gada 11. oktobris
Darbības veids	Farmaceutisko, medicīnisko un fitoķīmisko preparātu ražošana
Juridiskā adrese	Krustpils iela 53, Rīga, LV – 1057, Latvija
Meitas sabiedrības	AS “Tallinas Farmācijas rūpnīca” Tondi 33, 11316, Tallina, Igaunija AS “Kalceks” Krustpils iela 53, Rīga, LV – 1057, Latvija SIA “Namu apsaimniekošanas projekti” Krustpils iela 53, Rīga, LV – 1057, Latvija “Grindeks Rus” Ltd. Varšavas šoseja 74/3, 117556, Maskava, Krievija SIA „HBM Pharma” Sklabinska 30, 036 80, Martina, Slovākija
Pārskata periods	2015. gada 1. janvāris – 2015. gada 31. decembris
Iepriekšējais pārskata periods	2014. gada 1. janvāris – 2014. gada 31. decembris

PADOMES UN VALDES SASTĀVS

Sabiedrības padome

(saskaņā ar ievēlēšanas/atbrīvošanas datumiem)

No 2013. gada 4. jūnija līdz 2014. gada 12. jūnijam:

<u>Vārds, uzvārds</u>	<u>Amats</u>	<u>Akciju skaits (%)*</u>
Kirovs Lipmans	Padomes priekšsēdētājs	33,29
Anna Lipmane	Padomes priekšsēdētāja vietniece	16,69
Uldis Osis	Padomes loceklis	0,00
Jānis Naglis	Padomes loceklis	0,00
Arkādijs Vjortkins	Padomes loceklis	0,00

* Latvijas Centrālā depozitārija dati uz 2014. gada 30. aprīli

No 2014. gada 12. jūnija līdz 2014.gada 11. novembrim:

<u>Vārds, uzvārds</u>	<u>Amats</u>	<u>Akciju skaits (%)*</u>
Kirovs Lipmans	Padomes priekšsēdētājs	33,29
Anna Lipmane	Padomes priekšsēdētāja vietniece	16,69
Jānis Naglis	Padomes loceklis	0,00
Arkādijs Vjortkins	Padomes loceklis	0,00

* Latvijas Centrālā depozitārija dati uz 2014. gada 30. aprīli

No 2014. gada 11. novembra līdz 2015.gada 4.jūnijam:

<u>Vārds, uzvārds</u>	<u>Amats</u>	<u>Akciju skaits (%)*</u>
Kirovs Lipmans	Padomes priekšsēdētājs	33,29
Anna Lipmane	Padomes priekšsēdētāja vietniece	16,65
Uldis Osis	Padomes loceklis	0,00
Jānis Naglis	Padomes loceklis	0,00
Arkādijs Vjortkins	Padomes loceklis	0,00

* Latvijas Centrālā depozitārija dati uz 2015. gada 4.jūniju

No 2015. gada 4.jūnija līdz 2016.gada 12.janvārim:

<u>Vārds, uzvārds</u>	<u>Amats</u>	<u>Akciju skaits (%)*</u>
Kirovs Lipmans	Padomes priekšsēdētājs	33,29
Anna Lipmane	Padomes priekšsēdētāja vietniece	16,65
Uldis Osis	Padomes loceklis	0,00
Jānis Naglis	Padomes loceklis	0,00
Arkādijs Vjortkins	Padomes loceklis	0,00

* Latvijas Centrālā depozitārija dati uz 2015. gada 31.oktobri

No 2016.gada 12.janvāra līdz pārskata iesniegšanas brīdim:

<u>Vārds, uzvārds</u>	<u>Amats</u>	<u>Akciju skaits (%)*</u>
Kirovs Lipmans	Padomes priekšsēdētājs	33,29
Anna Lipmane	Padomes priekšsēdētāja vietniece	16,65
Jānis Naglis	Padomes loceklis	0,00
Arkādijs Vjortkins	Padomes loceklis	0,00

* Latvijas Centrālā depozitārija dati uz 2015. gada 31.oktobri

**Padomes locekļu pilnvaru termiņš - 10.11.2017.

- Kirovs Lipmans - padomes priekšsēdētājs
Dzimis 1940. gadā. Kirovs Lipmans ir AS „Grindex” padomes priekšsēdētājs kopš 2003. gada. K.Lipmans vienlaikus ir arī Latvijas Hokeja federācijas prezidents, Latvijas Olimpiskās komitejas izpildkomitejas loceklis, AS „Kalceks” un AS „Tallinas farmaceitiskā rūpnīca” padomes priekšsēdētājs, kā arī „Grindex” fonda „Zinātnes un izglītības atbalstam” valdes priekšsēdētājs. Beidzis Ļeņingradas Dzelzceļa un transporta inženierijas institūtu, kā arī Latvijas Universitātes Ekonomikas fakultāti, apgūstot inženiera ekonomista specialitāti. K. Lipmans ir arī lielākais „Grindex” akcionārs.

- Anna Lipmane - padomes priekšsēdētāja vietniece
Dzimis 1948. gadā. Anna Lipmane ir AS „Grindex” padomes locekle kopš 2008. gada. A. Lipmane ir sertificēta ārste-neiroloģe un Latvijas Ārstu biedrības, Latvijas Internistu biedrības, Latvijas Kardiologu biedrības un Latvijas Neirologu biedrības locekle. A. Lipmane ir viena no lielākajām AS „Grindex” akcionārēm un „AS „Tallinas farmaceitiskā rūpnīca” padomes locekle.

- Jānis Naglis - padomes loceklis
Dzimis 1958. gadā. Jānis Naglis ir AS „Grindex” padomes loceklis kopš 2002. gada. Papildus darba pienākumiem „Grindex” J.Naglis ir arī SIA „Kembi” valdes priekšsēdētājs, SIA „Baltijas taksometrs” valdes loceklis. Tāpat J.Naglis ir arī Latvijas Viesnīcu un restorānu asociācijas valdes loceklis, Latvijas Autobiļu federācijas prezidents, Latvijas Tautas sporta asociācijas valdes loceklis, Latvijas Darba devēju konfederācijas padomes loceklis un Tautsaimniecības padomes loceklis. Augstāko izglītību J. Naglis ieguvis, pabeidzot Rīgas Politehnisko institūtu ar kvalifikāciju – inženieris mehāniķis.

- Arkādijs Vjortkins (Arkadiy Vertkin) - padomes loceklis
Dzimis 1951. gadā. Prof. Arkādijs Vjortkins kopš 1989. gada ir A. Jevdokimova vārdā nosauktās Maskavas valsts medicīnas-stomatoloģijas universitātes (MVMSU) Terapijas, klīniskās farmakoloģijas un ātrās medicīniskās palīdzības katedras vadītājs, kopš 2012. gada – MVMSU Zinātnes padomes zinātniskais sekretārs. Vienlaikus A.Vjortkins ir Krievijas Nacionālās zinātniski-praktiskās Ātrās medicīniskās palīdzības biedrības un Starptautiskās Vecuma involūcijas pētījumu biedrības prezidents, kā arī vairāku Krievijas un starptautisku organizāciju loceklis. Dr.med. A. Vjortkins ir saņēmis Krievijas nopelniem bagātā zinātnes darbinieka goda titulu un virkni citu apbalvojumu. Kā galvenais pētnieks A.Vjortkins regulāri iesaistās vietēja un starptautiska mēroga klīniskajos pētījumos. Viņš ir autors vai līdzautors 1051 zinātniskajai publikācijai, no kurām 86 ir izdotas starptautiskos izdevumos.

Sabiedrības valde

(saskaņā ar ievēlēšanas/atbrīvošanas datumiem)

No 2012. gada 1. maija līdz 2014. gada 3. jūlijam:

<u>Vārds, uzvārds</u>	<u>Amats</u>	<u>Akciju skaits (%)*</u>
Juris Bundulis	Valdes priekšsēdētājs	0,00
Vadims Rabša	Valdes loceklis	0,00

* *Latvijas Centrālā depozitārija dati uz 2014. gada 30.aprīli.*

No 2014. gada 3. jūlija līdz 2014.gada13.oktobrim:

<u>Vārds, uzvārds</u>	<u>Amats</u>	<u>Akciju skaits (%)*</u>
Juris Bundulis	Valdes priekšsēdētājs	0,00
Vadims Rabša	Valdes loceklis	0,00
Sergejs Bataļins	Valdes loceklis	0,00

* *Latvijas Centrālā depozitārija dati uz 2014. gada 30.aprīli.*

No 2014. gada 13.oktobra** līdz 2015.gada 8.janvārim:

<u>Vārds, uzvārds</u>	<u>Amats</u>	<u>Akciju skaits (%)*</u>
Juris Bundulis	Valdes priekšsēdētājs	0,00
Vadims Rabša	Valdes loceklis	0,00
Sergejs Bataļins	Valdes loceklis	0,00

* *Latvijas Centrālā depozitārija dati uz 2014. gada 31.decembri.*

** *Atbilstoši valdes locekļa V.Rabšas atkārtotai ievēlēšanai amatā.*

No 2015. gada 8.janvāra** līdz 2015.gada 12.oktobrim:

<u>Vārds, uzvārds</u>	<u>Amats</u>	<u>Akciju skaits (%)*</u>
Juris Bundulis	Valdes priekšsēdētājs	0,00
Vadims Rabša	Valdes loceklis	0,00
Sergejs Bataļins	Valdes loceklis	0,00

* *Latvijas Centrālā depozitārija dati uz 2015. gada 4.jūniju.*

** *Atbilstoši valdes priekšsēdētāja J.Bunduļa atkārtotai ievēlēšanai amatā.*

No 2015. gada 12.oktobra** līdz 2016.gada 12.janvārim:

<u>Vārds, uzvārds</u>	<u>Amats</u>	<u>Akciju skaits (%)*</u>
Juris Bundulis	Valdes priekšsēdētājs	0,00
Vadīms Rabša	Valdes loceklis	0,00
Ibraims Muhtši	Valdes loceklis	0,00

* Latvijas Centrālā depozitārija dati uz 2015. gada 31.oktobri.

** Atbilstoši valdes locekļa I.Muhtši ievēlēšanai amatā.

No 2016. gada 12.janvāra** līdz pārskata iesniegšanas brīdim:

<u>Vārds, uzvārds</u>	<u>Amats</u>	<u>Akciju skaits (%)*</u>
Juris Bundulis	Valdes priekšsēdētājs	0,00
Jānis Romanovskis	Valdes loceklis	0,00
Ibraims Muhtši	Valdes loceklis	0,00

* Latvijas Centrālā depozitārija dati uz 2015. gada 31.oktobri.

** Atbilstoši valdes locekļa J.Romanovska ievēlēšanai amatā.

• Juris Bundulis - valdes priekšsēdētājs

Dzimis 1953. gadā. Beidzis LU Bioloģijas doktorantūru, kā arī ir ieguvis ķīmiķa izglītību LU Ķīmijas fakultātē. Agrāk Juris Bundulis jau ir strādājis AS „Grindex” par Mārketinga un tirdzniecības direktoru un Zinātnisko pētījumu un attīstības direktoru. Pirms ievēlēšanas par AS „Grindex” valdes priekšsēdētāju J. Bundulis bija LR Veselības ministrijas valsts sekretāra vietnieks un nodarbojās ar veselības politikas jautājumiem. Līdztekus darbam „Grindex” J. Bundulis ir SIA „Pharma and Chemistry Competence Centre of Latvia” padomes loceklis, kā arī „Grindex” fonda „Zinātnes un izglītības atbalstam” valdes loceklis.

*Pilnvaru termiņš no 08.01.2015. līdz 07.01.2018.

• Jānis Romanovskis - valdes loceklis, finanšu un administratīvais direktors

Dzimis 1960.gadā. Beidzis Rīgas 1. vidusskolu, absolvējis Latvijas Universitātes Ekonomikas fakultāti un Rīgas Starptautiskās ekonomikas un biznesa augstskolu. Jānis Romanovskis jau iepriekš ir strādājis uzņēmumā – bijis AS „Grindex” valdes priekšsēdētājs, kā arī valdes loceklis un Finanšu un administratīvais direktors. Karjeras laikā Romanovskis ir bijis valdes priekšsēdētājs farmācijas uzņēmumos „Recipe plus” un „Sentor Farm aptiekas”, kā arī bijis finanšu direktors komerccentrā „Dati grupa” un finanšu pārvaldes vadītājs AS „Dati”.

*Pilnvaru termiņš no 12.01.2016. līdz 12.01.2019.

• Ibraims Muhtši - valdes loceklis, Komercedaļas direktors

Dzimis 1956.gadā. Beidzis Tartu Universitāti Igaunijā, iegūstot ārsta diplomu anestezioloģijas un intensīvās terapijas specialitātē. Savas karjeras laikā I.Muhtši ir strādājis arī kā praktizējošs ārsts, kā arī vadījis Viru (Igaunija) Centrālās slimnīcas anestezioloģijas un intensīvās terapijas nodaļu. Agrāk I.Muhtši jau ir strādājis AS «Grindex», kur ieņēma Tirdzniecības direktora amatu. Pirms ievēlēšanas par AS „Grindex” valdes locekli I.Muhtši iepriekš bijis AS «Grindex» meitasuzņēmuma AS „Tallinas Farmaceutiskā rūpnīca” (Igaunija) valdes priekšsēdētājs.

*Pilnvaru termiņš no 12.10.2015. līdz 12.10.2018.

UZŅĒMUMA AKCIONĀRU STRUKTŪRA

Sabiedrības akcionāri uz 2015. gada 31.oktobri un 2014. gada 31. decembri (*LCD* dati):

	Procentuālais ieguldījums (%) 31.10.2015	Procentuālais ieguldījums (%) 31.12.2014
Kirovs Lipmans	33,29	33,29
„AB.LV Private equity fund 2010”	-	22,66
AMBERSTONE GROUP, AS	22,66	-
Anna Lipmane	16,65	16,69
Swedbank AS Clients Account (nomināla turētājs)	9,56	9,92
Citi akcionāri	17,84	17,44
Kopā	100,00	100,00

VADĪBAS ZIŅOJUMS

Darbības veids

Pārskata periodā „Grindex” koncernu veidoja AS „Grindex” un tās meitas sabiedrības: AS „Tallinas Farmācijas rūpnīca” Igaunijā, AS „Kalceks” Latvijā, SIA „Namu Apsaimniekošanas projekti” Latvijā, SIA „Grindex Rus” Krievijā un „HBM Pharma” s.r.o. Slovākijā (visi kopā turpmāk tekstā – Koncerns). Koncerna pamatdarbība ir oriģinālo produktu, patentbrīvo medikamentu un aktīvo farmaceitisko vielu pētniecība, izstrāde, ražošana un pārdošana.

„Grindex” koncerna darbība pārskata periodā

Koncerna apgrozījums 2015. gadā bija 82,9 milj. eiro, kas ir par 5,6 milj. eiro vai par 6,3% mazāk nekā 2014. gadā. Koncerna neto peļņa, kas attiecināma uz mātes sabiedrības akcionāriem, 2015. gadā bija 1,0 milj. eiro, salīdzinot ar 2014. gadu, kuru Koncerns pabeidza ar 2,5 milj. eiro zaudējumiem. Bruto peļņas rentabilitāte 2015. gadā bija 44,4%, savukārt tīrās peļņas rentabilitāte bija 1,2%. 2015. gadā Koncerna saražotā produkcija eksportēta uz 70 pasaules valstīm kopumā par 74,4 milj. eiro, kas ir par 8,5 milj. eiro vai par 10,2% mazāk nekā 2014. gadā.

Pārskata perioda beigās debitoru parādu apjoms veidoja 60,9 milj. eiro, kas ir par 10,4 milj. eiro vairāk nekā kreditoru apjoms, kas veidoja 50,6 milj. eiro. Apgrozāmo līdzekļu apjoms pārskata perioda beigās bija 81,6 milj. eiro, kas par 43,2 milj. eiro pārsniedza īstermiņa kreditoru apjomu, kas bija 38,5 milj. eiro apjomā. Kopējo finanšu situāciju „Grindex” vērtē kā stabilu.

Situācija nozīmīgākajos tirgos

Sarežģītā situācija Krievijā un Ukrainā joprojām ir galvenais Koncerna darbības rādītāju ietekmējošais faktors. Nestabila ekonomisko situāciju NVS valstīs – Krievijā, Ukrainā, Kazahstānā, Baltkrievijā, Kirgīzijā, Uzbekistānā, Tadžikistānā, Azerbaidžānā, kā arī Gruzijā raksturo būtisks vietējās valūtas vērtības kritums, iedzīvotāju pirktspējas un uzņēmējdarbības apjoma samazinājums. Farmācijas nozares uzņēmumi, tajā skaitā „Grindex” sadarbības partneri, samazina importa apjomus, kā arī optimizē noliktavu krājumus.

Gatavo zāļu un aktīvo farmaceitisko vielu pārdošana

„Grindex” gatavo zāļu pārdošanas apjoms 2015. gadā bija 74,9 milj. eiro un ir samazinājies, salīdzinot ar iepriekšējo gadu, par 4,1 milj. eiro vai 5,2%. Pārdošanas apjoms Krievijā, pārejās NVS valstīs un Gruzijā 2015. gadā sasniedza 41,5 milj. eiro, kas ir par 19,0 milj. eiro vai 31,4% mazāk nekā 2014. gadā. Salīdzinot ar iepriekšējo gadu, ievērojamākais pārdošanas apjoma pieaugums sasniegts Gruzijā par 25% un Turkmenistānā par 37%.

Pateicoties biznesa diversifikācijas stratēģijai un darbības attīstībai jaunos tirgos, pārdošanas apjoms Baltijas un citās valstīs 2015. gadā sasniedza 33,4 milj. eiro, kas ir par 14,9 milj. eiro vai 1,8 reizes vairāk nekā 2014. gadā. Pārdošanas apjoms Nīderlandē, salīdzinot ar 2014. gadu, ir palielinājies 14,1 reizes, Norvēģijā – 3,3 reizes, savukārt Vjetnamā palielinājies 2,2 reizes un Polijā – 1,8 reizes. 2015. gadā „Grindex” uzsāka gatavo zāļu formu eksportu uz Franciju, sasniedzot 0,5 milj. eiro pārdošanas apjomu, kā arī uz Kanādu, sasniedzot 0,3 milj. eiro pārdošanas apjomu. 2015. gadā Latvijā pārdošanas apjoms sasniedza 6,6 milj. eiro, kas, salīdzinot ar iepriekšējo gadu, ir palielinājies par 1,9 milj. eiro vai par 41,6%.

2015. gadā „Grindex” papildināja produktu klāstu un ieviesa UDHS (ursodeoksiholskābe) gatavo zāļu formu (kapsulu), kā arī uzsāka šī produkta ražošanu un eksportu uz divām valstīm – Krieviju un Gruziju. Tādējādi „Grindex” ir paplašinājis savu piedāvājumu gastroenterālā trakta un vielmaiņas zāļu terapeitiskajā grupā. „Grindex” ir paplašinājis arī uztura bagātinātāju klāstu un ieviesis divus jaunus produktus – jaunākās paaudzes pienskābo un bifidobaktēriju kompleksu Lactobex® Strong un Herbastress® miegam. Abi produkti tiek izplatīti Baltijas valstīs.

2015. gadā aktīvo farmaceitisko vielu pārdošanas apjoms sasniedza 7,2 milj. eiro, kas ir par 1,8 milj. eiro vai 20,3% mazāk nekā 2014. gadā. Galvenie „Grindex” aktīvo farmaceitisko vielu eksporta tirgi ir ES valstis, ASV, Kanāda, Indija un Japāna. „Grindex” pieprasītākās aktīvās farmaceitiskās vielas 2015. gadā bija oksitocīns, zopiklons, ftorafūrs, detomidīns un ksilazīns.

Investīciju programma

2015. gadā „Grindex” investēja 3,1 milj. eiro un turpināja stratēģiski svarīgākos pētniecības un attīstības projektus. Sadarbībā ar Latvijas zinātniekiem pagājušā gadā tika sekmīgi pabeigti kardioprotektīvās vielas – GBB hidroksilāzes inhibitora ar oriģinālu struktūru – ķīmiskie un preklīniskie farmakoloģiskās efektivitātes pētījumi, kas ir nozīmīgs posms jauna medicīnas preparāta radīšanā. Otrs projekts ir medikamenta Mildronāts® reģistrācija Ķīnā, kur šobrīd tiek veikts preparāta 3. fāzes klīniskais pētījums.

Kvalitāte un vides aizsardzība

2015. gadā „Grindex” sekmīgi notikusi Latvijas Zāļu valsts aģentūras inspekcija un saņemti sertifikāti, kas apstiprina atbilstību „Labas ražošanas prakses” standartam cilvēkiem paredzēto gatavo zāļu formu, t.sk. ziežu un pētāmo zāļu ražošanā, kvalitātes kontrolē un nodrošināšanā, kā arī zāļu sekundārajā iepakojumā.

Sekmīgi noritējuši arī klientu un sadarbības partneru auditi – „Dechra” (Nīderlande), „Ever Pharma” (Vācija), „Bayer Healthcare” (Vācija), „Telstar” (Portugāle), „Hospira” (Vācija), „Andenex” (Vācija), „Chanelle Medical” (Īrija), „Apotex” (Austrālija), „Ecopharm” (Bulgārija), „PolyPeptide/SHP” (Dānija), „Orifarm” (Dānija) auditi.

2015. gadā „Grindex” speciālisti veica 45 aktīvo farmaceitisko vielu ražotāju, izejvielu piegādātāju, lieltirgotavu un līgumpartneru auditus gan Latvijā (9), gan ārvalstīs (36) – Igaunijā, Lietuvā, Beļģijā, Vācijā, Slovākijā, Īrijā, Izraēlā, Ķīnā, Indijā, Spānijā, Itālijā un Singapūrā. 2015. gadā uzņēmumā notika pārsertifikācijas audits atbilstībai standartiem ISO 9001:2008 un ISO 14001:2001, uzraudzības audits OHSAS 18001:2007.

Pirmo reizi auditēta “Grindex” energopārvaldības sistēma un saņemts sertifikāts par atbilstību LVS EN 50001:2012 standarta prasībām.

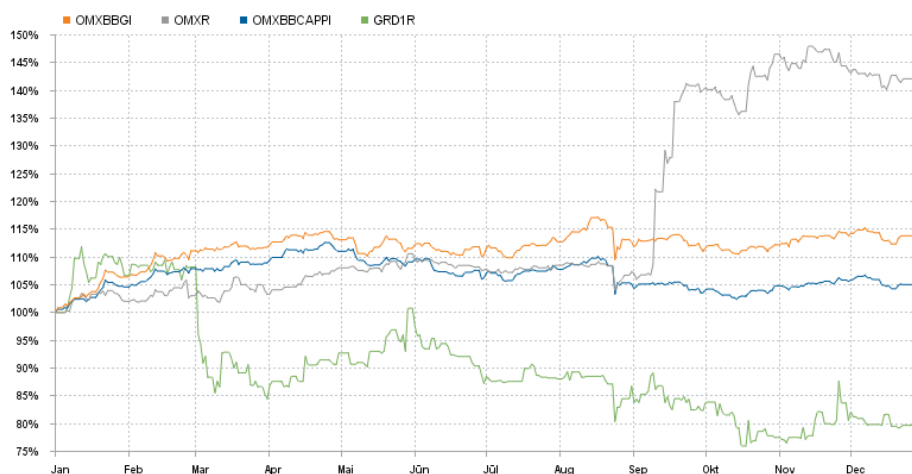
„Grindex” akciju cenas attīstība 2015. gadā („NASDAQ Riga” dati)

Kopš 2006. gada 2. janvāra „Grindex” akcijas tiek kotētas „NASDAQ Riga” Oficiālajā sarakstā. AS „Grindex” akciju cena „NASDAQ Riga” 2015. gadā svārstījās robežās no 4,9 eiro līdz 7,23 eiro. 2015. gadā AS „Grindex” vidējā akciju cena „NASDAQ Riga” bija 5,38 eiro. Kopējais „NASDAQ Riga” tirgots akciju skaits 2015. gadā bija 324 554 akcijas, sasniedzot 1,93 milj. eiro apmēru. 2015. gada beigās „Grindex” akciju tirgus kapitalizācija bija 49,84 milj. eiro.

2015. gada Koncerna peļņa uz vienu akciju (EPS koeficients) bija 0,10 eiro, salīdzinot 2014. gadu, kad Koncerna zaudējumi uz vienu akciju bija 0,27 eiro.



„Grindex” akciju cenas attīstība 2015. gadā salīdzinājumā ar Baltijas tirgus indeksiem („NASDAQ Riga” dati)



Indekss	01.01.2015	31.12.2015	+/- %
—OMX Baltic Benchmark GI	566,56	648,32	14,43
—OMX Riga	408,03	594,35	45,66
—OMX Baltic Benchmark Cap PI	322,29	340,20	5,56
—GRD1R	6,450 EUR	5,200 EUR	-19,38

Nākotnes izredzes


2016. gadā „Grindex” turpinās koncentrēties uz jaunajiem tirgiem, diversificējot savu darbību un tādējādi samazinot biznesa riskus. „Grindex” biznesa pieredze 70 pasaules valstīs un īstenotā stratēģija jau ir būtiski sekmējusi pārdošanas apjoma kāpumu Nīderlandē, Norvēģijā, Vjetnamā, Polijā, Francijā un Kanādā. Plānots, ka arī citos jaunajos tirgos „Grindex” pakāpeniski sasniegs aizvien augstākus pārdošanas rezultātus. „Grindex” stratēģiskie biznesa attīstības tirgi 2016. gadā būs Eiropas Savienības valstis, kā arī Dienvidaustrumāzijas valstis. Plānots, ka 2016. gadā pārdošanas apjoms šajās valstīs palielināsies par vairāk nekā 30%, salīdzinot ar rezultātiem iepriekšējā gadā. 2016. gadā plānots uzsākt gatavo zāļu formu pārdošanu arī Austrālijā, Beļģijā un Nigērijā. Neskatoties uz savas darbības diversifikāciju, sarežģītā situācija Krievijā un Ukrainā ir viens no ietekmīgākajiem biznesa riskiem. Nacionālo valūtu vērtības kritums vai devalvācija NVS valstīs ir faktori, kas negatīvi ietekmē uzņēmuma darbības rādītājus.

2016. gadā „Grindex” turpinās paplašināt produktu klāstu. Dažādās stadijās, sākot no aktīvās farmaceitiskās vielas ķīmiskās sintēzes līdz klīniskajiem pētījumiem, šobrīd izstrādē ir 14 patentbrīvie medikamenti. No tiem 7 produktiem 2016. gadā iecerēts uzsākt zāļu reģistrācijas procedūru. Šobrīd norit UDHS (ursodeoksiholskābe) gatavās zāļu formas reģistrācija 9 Eiropas Savienības valstīs. Līdztekus jauno produktu reģistrācijas procedūrām „Grindex” vēsturiskajos tirgos – Krievijā, pārējās NVS un atsevišķās Eiropas valstīs, ir iesākta virkne procedūru Austrumāzijas, Okeānijas un Persijas līča valstīs, kurās „Grindex” reģistrē produktu klāstā esošos medikamentus.

2016. gadā „Grindex” turpinās sekmīgi uzsāktu sadarbību ar Pasaules Veselības organizāciju oksitocīna injekciju piegāžu jomā. Iecerēts sadarbību ar organizāciju paplašināt, piegādājot arī citus medikamentus.

„Grindex” turpinās apgrozāmo līdzekļu optimizāciju un izmaksu samazināšanu pozīcijās, kas nav vērstas uz stratēģiskajiem uzņēmuma attīstības projektiem.

Koncerna vadības vārdā:



Valdes priekšsēdētājs
Juris Bundulis

2016. gada 26.februārī.

ZIŅOJUMS PAR VALDES ATBILDĪBU


Akciju sabiedrības „Grindex” (turpmāk tekstā – Uzņēmums) valde ir atbildīga par Uzņēmuma un tā meitas uzņēmumu (turpmāk tekstā – Koncerns) konsolidēto starpperiodu pārskatu sagatavošanu. Koncerna starpperiodu pārskats nav revidēts.

Konsolidētie finanšu pārskati, kas atspoguļoti no 13. līdz 20. lappusei, ir sagatavoti, pamatojoties uz grāmatvedības ierakstiem un attaisnojuma dokumentiem, un sniedz patiesu priekšstatu par Koncerna finansiālo stāvokli 2015. gada 31. decembrī, tā darbības rezultātiem un naudas plūsmu par divpadsmit mēnešu periodu, kas noslēdzās 2015. gada 31. decembrī.

Iepriekš minētie konsolidētie starpperiodu finanšu pārskati sastādīti saskaņā ar Starptautiskajiem Finanšu Pārskatu Standartiem, balstoties uz uzņēmējdarbības turpināšanas principu. To sagatavošanā ir konsekventi izmantotas atbilstošas uzskaites metodes. Konsolidēto finanšu pārskatu sagatavošanas gaitā valdes pieņemtie lēmumi un izdarītie novērtējumi ir bijuši piesardzīgi un pamatoti.

Uzņēmuma valde ir atbildīga par atbilstošas uzskaites sistēmas nodrošināšanu, Koncerna aktīvu saglabāšanu, kā arī krāpšanas un citu Koncernā izdarītu pārkāpumu atklāšanu un novēršanu. Valde nes arī atbildību par to valsts likumdošanas prasību izpildi, kurās strādā Koncerna uzņēmumi (Latvija, Krievija, Igaunija, Slovākija).

Valdes vārdā:



Valdes priekšsēdētājs
Juris Bundulis

2016. gada 26. februārī.

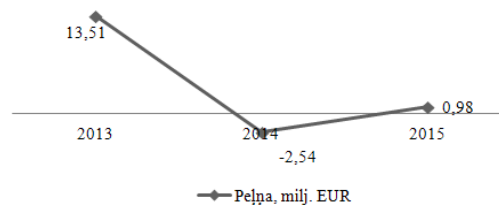
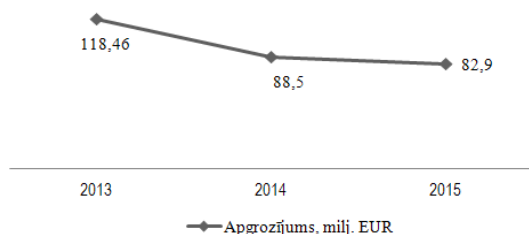
PĀRSKATS PAR FINANŠU STĀVOKLI

AKTĪVS	31.12.2015 EUR	31.12.2014 EUR
Ilgtermiņa ieguldījumi		
Nemateriālie ieguldījumi		
Programmas, patenti, licences, preču zīmes un tamlīdzīgas tiesības	737,661	914,141
Avansa maksājumi par nemateriālajiem ieguldījumiem	85,700	86,297
Kopā nemateriālie ieguldījumi	823,361	1,000,438
Nemateriālā vērtība	5,044,761	5,044,761
Pamatlīdzekļi		
Zemes gabali, ēkas un būves	32,874,958	34,273,191
Iekārtas un mašīnas	23,879,749	24,663,091
Pārējie pamatlīdzekļi	991,373	1,148,942
Pamatlīdzekļu izveidošana un nepabeigto celtniecības objektu izmaksas	2,943,203	2,414,694
Avansa maksājumi par pamatlīdzekļiem	320,381	811,597
Kopā pamatlīdzekļi	61,009,646	63,311,515
Ieguldījuma īpašumi	9,124,063	9,080,000
Ilgtermiņa finanšu ieguldījumi		
Pārējie vērtspapīri	98,450	98,450
Pārējie aizdevumi un prasījumi	2,200,000	2,278,643
Kopā ilgtermiņa finanšu ieguldījumi	2,298,450	2,377,093
Kopā ilgtermiņa ieguldījumi	78,300,300	80,813,807
Apgrozāmie līdzekļi		
Krājumi		
Izejvielas, pamatmateriāli un palīgmateriāli	5,804,618	5,538,833
Nepabeigtie ražojumi	8,725,312	7,975,781
Gatavie ražojumi un preces pārdošanai	5,419,447	5,467,556
Kopā krājumi	19,949,377	18,982,180
Debitori		
Pircēju un pasūtītāju parādi	46,239,087	43,025,695
Citi debitori	3,041,952	5,632,458
Aizdevumi Koncerna/ Sabiedrības līdzīpašniekiem un vadībai	2,640,282	2,597,483
Pārējie aizdevumi	1,500,000	1,500,000
Nākamo periodu izmaksas	7,519,263	5,263,756
Kopā debitori	60,940,584	58,019,392
Nauda un naudas ekvivalenti	743,278	2,191,088
Kopā apgrozāmie līdzekļi	81,633,239	79,192,660
KOPĀ AKTĪVS	159,933,538	160,006,467

	31.12.2015	31.12.2014
	EUR	EUR
PASĪVS		
PAŠU KAPITĀLS		
Akciju kapitāls	13,419,000	13,638,226
Akciju emisijas uzcenojums	22,321,657	22,321,657
Pārējās rezerves	880,727	661,500
Ārvalstu valūtas pārvērtēšanas rezerve	(73,145)	(60,463)
Nesadalītā peļņa		
a) iepriekšējo gadu nesadalītā peļņa/zaudējumi	71,733,419	74,273,591
b) pārskata gada peļņa/zaudējumi	980,452	(2,540,171)
Pašu kapitāls, kas attiecināms uz mātes sabiedrības akcionāriem	109,262,111	108,294,340
Nekontrolējošās puses daļa	103,653	92,998
Kopā pašu kapitāls	109,365,764	108,387,338
KREDITORI		
Ilgtermiņa kreditori		
Aizņēmumi no kredītiestādēm	2,334,016	2,711,715
Finanšu līzings saistības	-	118,491
Nākamo periodu ieņēmumi	4,500,146	5,269,792
Atliktā uzņēmumu ienākuma nodokļa saistības	5,269,792	4,522,593
Kopā ilgtermiņa kreditori	12,103,954	12,622,591
Īstermiņa kreditori		
Aizņēmumi no kredītiestādēm	20,100,466	12,906,312
Finanšu līzings saistības	-	93,837
No pircējiem saņemtie avansi	1,908,891	421,914
Parādi piegādātājiem un darbuzņēmējiem	7,999,670	10,474,159
Nodokļi un valsts sociālās apdrošināšanas obligātās iemaksas	1,483,724	1,093,919
Citi kreditori	5,469,714	3,651,632
Uzkrātās saistības	616,659	276,763
Nākamo periodu ieņēmumi	884,696	1,078,002
Iepriekšējo periodu neizmaksātās dividendes	-	9,000,000
Kopā īstermiņa kreditori	38,463,820	38,996,538
Kopā kreditori	50,567,774	51,619,129
KOPĀ PASĪVS	159,933,538	160,006,467

PĀRSKATS PAR VISAPTVEROŠO IENĀKUMU

	2015 EUR	2014 EUR
Neto apgrozījums	82,895,960	88,487,515
Pārdotās produkcijas ražošanas izmaksas	(46,127,150)	(40,461,842)
Bruto peļņa	36,768,810	48,025,673
Pārdošanas izmaksas	(18,896,641)	(23,307,179)
Administrācijas izmaksas	(11,708,296)	(12,084,293)
Pārējie saimnieciskās darbības ieņēmumi	8,527,752	2,961,669
Pārējās saimnieciskās darbības izmaksas	(12,782,840)	(17,255,921)
Patiesās vērtības izmaiņas/ vērtības zuduma izmaksas	-	-
Procentu ieņēmumi un tamlīdzīgi ieņēmumi	157,123	164,655
Procentu maksājumi un tamlīdzīgas izmaksas	(433,090)	(299,901)
Nekustamā īpašuma nodoklis	(120,892)	(105,899)
Peļņa/zaudējumi pirms nodokļiem	1,511,926	(1,901,196)
Uzņēmumu ienākuma nodoklis	(520,817)	(634,998)
PĀRSKATA GADA PEĻŅA/ZAUDĒJUMI	991,108	(2,536,194)
Pārējais visaptverošais ienākums		
Valūtas kursu starpības	(12,682)	(8,554)
Pārējais visaptverošais ienākums kopā	(12,682)	(8,554)
Visaptverošais ienākums kopā	978,427	(2,544,748)
Peļņa/zaudējumi attiecināma uz:		
Mātes sabiedrības akcionāriem	980,452	(2,540,171)
Nekontrolējošās puses akcionāriem	10,656	3,977
KOPĀ	991,108	(2,536,194)
Visaptverošais ienākums attiecināms uz:		
Mātes sabiedrības akcionāriem	967,771	(2,548,725)
Nekontrolējošās puses akcionāriem	10,656	3,977
KOPĀ	978,427	(2,544,748)
Peļņa/zaudējumi uz vienu akciju, kas attiecināma uz mātes sabiedrības akcionāriem (EUR uz vienu akciju)		
– Peļņa/zaudējumi uz vienu akciju	0.10	(0.27)



PAŠU KAPITĀLA IZMAIŅU PĀRSKATI

	Akciju kapitāls	Akciju emisijas uzcenojums	Pārējās rezerves	Ārvalstu valūtas pārvērtēšana	Uzkrātā peļņa	Kopā pašu kapitāls, kas attiecināms uz mātes sabiedrības akcionāriem	Nekontrolējošās puses daļa	Kopā
	EUR	EUR	EUR	EUR	EUR	EUR	EUR	EUR
Uz 31.12.2014.	13,638,226	22,321,657	661,500	(60,463)	71,733,420	108,294,340	92,998	108,387,338
Pārskata perioda peļņa	-	-	-	-	980,452	980,452	10,656	991,108
Akciju denominācija	(219,226)	-	219,226	-	-	-	-	-
Ārvalstu valūtas pārvērtēšana	-	-	-	(12,682)	-	(12,682)	-	(12,682)
Uz 30.09.2015.	13,419,000	22,321,657	880,726	(73,145)	72,713,872	109,262,110	103,654	109,365,764

NAUDAS PLŪSMAS PĀRSKATS

	2015	2014
	EUR	EUR
PAMATDARBĪBAS NAUDAS PLŪSMA		
Pārskata gada peļņa/zaudējumi pirms nodokļiem	1,702,211	(1,901,196)
<i>Korekcijas, lai saskaņotu pārskata gada peļņu ar skaidras naudas līdzekļiem, kas izmantoti pamatdarbībai:</i>		
Pamatlīdzekļu nolietojums un nemateriālo ieguldījumu amortizācija	5,900,857	5,177,710
Zaudējumi (peļņa) no pamatlīdzekļu un nemateriālo ieguldījumu izslēgšanas	-	(26,559)
Ieņēmumi sakarā ar Eiropas savienības finansējumu	(859,499)	(756,484)
Procentu izmaksas	433,090	299,901
Procentu ieņēmumi	(249,500)	(164,655)
<i>Izmaiņas aktīvos un pasīvos pamatdarbības rezultātā:</i>		
Krājumi	(967,197)	(7,014,645)
Pircēju un pasūtītāju parādi	(2,921,192)	503,227
Kreditori	(1,912,307)	11,215,882
Bruto pamatdarbības naudas plūsma	1,126,463	7,333,181
Samaksāts uzņēmumu ienākuma nodoklis	1,857,401	(1,527,517)
Saņemti procentu ieņēmumi	-	-
Pamatdarbības neto naudas plūsma	5,704,284	5,805,664
IEGULDĪŠANAS DARBĪBAS NAUDAS PLŪSMA		
Pamatlīdzekļu un nemateriālo aktīvu iegāde	(3,052,888)	(3,654,919)
Pamatlīdzekļu pārdošana	-	550
Ilgtermiņa finanšu ieguldījumu iegāde	(75,150)	(116,684)
Aizdevumi	-	(1,500,000)
Ieguldīšanas darbības neto naudas plūsma	(3,128,038)	(5,271,053)
FINANSĒŠANAS DARBĪBAS NAUDAS PLŪSMA		
Saņemtie aizņēmumi no kredītiestādēm	10,206,727	1,785,006
Atmaksātie aizņēmumi kredītiestādēm un finanšu līzinga maksājumi	(1,700,236)	(3,425,558)
Samaksātie procenti	(433,090)	(299,901)
Samaksātās dividendes	(9,000,000)	-
Finansēšanas darbības neto naudas plūsma	(651,818)	(1,940,453)
Naudas un naudas ekvivalentu palielinājums no uzņēmuma pievienošanas	-	20,906
Naudas un naudas ekvivalentu palielinājums	(795,992)	(1,384,936)
Nauda un naudas ekvivalenti pārskata gada sākumā	2,191,088	3,576,024
NAUDA UN NAUDAS EKVIVALENTI PĀRSKATA GADA BEIGĀS	743,278	2,191,088

PIELIKUMI

CITI DEBITORI

	31.12.2015 EUR	31.12.2014 EUR
SIA „Grindex Rus” citi debitori	431,682	1,278,093
AS „Tallinas farmācijas rūpnīca” citi debitori	1,880	-
Nodokļu pārmaxsa	437,685	3,391,089
Pārējie	2,170,705	963,276
Kopā	3,041,952	5,632,458

NAUDA

	31.12.2015 EUR	31.12.2014 EUR
Nauda bankā	741,579	2,181,924
Nauda kasē	1,699	9,164
Kopā	743,278	2,191,088

AIZŅĒMUMI NO KREDĪTIESTĀDĒM

	31.12.2015 EUR	31.12.2014 EUR
Kredītlīnija no Nordea Bank Finland Plc.	12,338,801	3,766,187
Kredītlīnija no AS “SEB Banka”, Latvija	4,939,235	4,966,082
Kredītlīnija no Tatrabank AS, Slovākija	1,614,814	879,908
Aizkraukles banka, AS	-	714,080
Tatrabank AS, Slovākija	407,500	407,500
AS “SEB Banka”, Latvija	357,317	357,317
AS “SEB Banka”, Latvija	-	384,932
Tatrabank AS, Slovākija	232,800	232,800
Tatrabank AS, Slovākija	210,000	210,000
Tatrabank AS, Slovākija	-	87,506
Īstermiņa aizņēmumi no kredītiestādēm	20,100,466	12,906,312
Tatrabank AS, Slovākija	1,222,500	1,630,000
Tatrabank AS, Slovākija	708,200	613,316
Tatrabank AS, Slovākija	403,316	78,600
AS “SEB Banka”, Latvija	-	389,799
Īlgermiņa aizņēmumi no kredītiestādēm	2,334,016	2,711,715
Kopā	22,434,482	15,618,027

NODOKĻI UN SOCIĀLĀS NODROŠINĀŠANAS MAKSĀJUMI

	31.12.2015 EUR	31.12.2014 EUR
Uzņēmumu ienākuma nodoklis	665,313	204,042
Valsts sociālās apdrošināšanas obligātās iemaksas	485,721	461,907
Iedzīvotāju ienākuma nodoklis	225,926	393,458
Pievienotās vērtības nodoklis	98,254	-
Pārējie	8,510	34,512
Kopā	1,483,724	1,093,919

NETO APGROZĪJUMS

	2015 EUR	2014 EUR
Citas NVS valstis	30,330,746	33,816,988
Krievija	15,928,576	32,493,852
Pārējās valstis	26,800,918	15,786,107
Latvija	7,508,462	5,051,258
Lietuva	3,943,595	3,758,427
Igaunija	2,174,402	2,073,572
Pārējie ieņēmumi	1,214,366	557,532
Bruto apgrozījums	87,901,065	93,537,736
Piešķirtās atlaides		
Citas NVS valstis	(4,456,935)	(4,144,327)
Krievija	(8,211)	(663,914)
Latvija	(276,570)	(77,649)
Lietuva	(185,512)	(82,984)
Igaunija	(57,123)	(50,863)
Pārējās valstis	(20,756)	(30,484)
Kopā atlaides	(5,005,107)	(5,050,221)
Kopā, neto	82,895,960	88,487,515

PĀRDOTĀS PRODUKCIJAS RAŽOŠANAS IZMAKSAS

	2015 EUR	2014 EUR
Izejvielas, iepakojums un citas materiālās vērtības	16,120,468	14,232,884
Tiešās darba algas un sociālās nodrošināšanas maksājumi	13,763,617	10,954,482
Produkcijas iepirkšanas un kontraktražošanas izmaksas	7,206,471	8,018,042
Pamatlīdzekļu un nemateriālo ieguldījumu nolietojums	4,813,705	4,094,989
Pētniecības darbu izmaksas	1,948,475	2,530,021
Energoresursu izdevumi	2,224,456	2,028,934
Ēku, iekārtu, mašīnu remonts un uzturēšana	1,266,257	983,894
Saimnieciskie darbi	239,025	254,639
Transporta izmaksas	170,851	186,288
Atkritumu savākšana	134,780	133,996
Darba apgērbu noma	128,921	112,988
Pārējās	1,798,890	1,654,117
Pašražoto izejvielu iekšējais apgrozījums	(3,688,766)	(4,723,432)
Kopā	46,127,150	40,461,842

PĀRDOŠANAS IZMAKSAS

	2015 EUR	2014 EUR
Produktu virzības un mārketinga izdevumi	6,988,223	11,093,860
Pārstāvniecību uzturēšanas izmaksas	3,826,778	4,040,136
Darba algas un sociālās nodrošināšanas maksājumi	2,491,311	2,533,372
Preču nosūtīšanas izdevumi	919,675	851,189
Komisijas naudas	959,584	722,641
Medikamentu reģistrācijas izdevumi	416,615	504,904
Pamatlīdzekļu un nemateriālo ieguldījumu nolietojums	409,366	461,715
Kravu apdrošināšana	17,119	14,204
Pārējās	2,867,971	3,085,158
Kopā	18,896,642	23,307,179

ADMINISTRĀCIJAS IZMAKSAS

	2015 EUR	2014 EUR
Darba algas un sociālās nodrošināšanas maksājumi	6,903,756	5,397,241
Profesionālie un konsultatīvie pakalpojumi	263,231	347,949
Pamatlīdzekļu un nemateriālo ieguldījumu nolietojums	615,090	578,373
Apsardzes izmaksas	412,375	343,709
Darbinieku apdrošināšana	226,760	251,444
Datorsistēmu uzturēšana un remonts	381,567	241,000
Energoresursu izdevumi	223,256	219,809
Transporta izmaksas	214,269	182,444
Komandējumu izdevumi	83,134	113,648
Banku pakalpojumi	262,300	117,228
Īpašuma un atbildības apdrošināšana	136,682	93,002
Apmācības un personāla atlases izdevumi	21,608	62,647
Sakaru izdevumi	53,625	57,345
Pārējās	1,910,642	4,078,455
Kopā	11,708,296	12,084,293

AS „Grindex” nav izmainījusi savu grāmatvedības politiku 2015. gadā. Nerevidētajos pārskatos par 2015. gadu Koncerns ir pielietojis tādus pašus Grāmatvedības un konsolidācijas pamatprincipus kā AS „Grindex” 2015. gada 29. aprīlī izdotajos revidētajos konsolidētajos pārskatos par 2014. gadu.

AS „Grindex” Valdes priekšsēdētājs

Juris Bundulis

2016. gada 26. februārī