

SIEVI CAPITAL

VUOSIKERTOMUS 2015

VUOSIKERTOMUS 2015

SISÄLLYSLUETTELO

TIETOJA OSAKKEENOMISTAJILLE.....	2
VARSINAINEN YHTIÖKOKOUS 2016.....	2
VOITONJAKOEHDOTUS	2
SIEVI CAPITAL OYJ:N TALOUDELLINEN TIEDOTUS VUONNA 2016.....	2
OSAKASREKISTERI	2
YLEISTÄ.....	3
VUOSI 2015 LUKUINA	3
SIEVI CAPITAL OYJ LYHYESTI	3
TOIMITUSJOHTAJAN KATSAUS	4
SIEVI CAPITAL OYJ:N SIJOITUKSET.....	5
SIJOITUSSTRATEGIA	8
PÄÄOMASIJOITUKSET	8
FINANSSISIJOITUKSET	8
SIEVI CAPITAL OYJ:N OSAKEPÄÄOMA JA OMISTUSRAKENNE.....	8
SIEVI CAPITAL OYJ, HALLITUS.....	9
SIEVI CAPITAL OYJ, ORGANISAATIO	10
HALLITUKSEN TOIMINTAKERTOMUS 2015.....	11
TULOSLASKELMA, IFRS	13
TASE, IFRS	14
RAHAVIRTALASKELMA, IFRS.....	15
LASKELMA OMAN PÄÄOMAN MUUTOKSISTA, IFRS	16
IFRS-TILINPÄÄTÖKSEN LAATIMISPERIAATTEET	17
TILINPÄÄTÖKSEN LIITETIEDOT, IFRS.....	25
TUNNUSLUVUT, IFRS.....	42
SIEVI CAPITAL OYJ TULOSLASKELMA, FAS	44
SIEVI CAPITAL OYJ TASE, FAS	45
SIEVI CAPITAL OYJ TASE, FAS	46
RAHOITUSLASKELMA, FAS	47
TILINPÄÄTÖKSEN LIITETIEDOT, FAS.....	48
OSAKKEET JA OSAKKEENOMISTAJAT	59
HALLITUKSEN VOITONJAKOEHDOTUS.....	61
TILINTARKASTUSKERTOMUS.....	63
CORPORATE GOVERNANCE	65
YHTIÖKOKOUS	65
HALLITUS JA VALIOKUNNAT.....	65
RISKIENHALLINTA, SISÄINEN VALVONTA JA TARKASTUS	66
SISÄPIIRIHALLINTO	68
TILINTARKASTAJA.....	68
TIEDOTTAMINEN	68
YHTIÖJÄRJESTYS.....	69

TIETOJA OSAKKEENOMISTAJILLE

Varsinainen yhtiökokous 2016

Sievi Capital Oyj:n varsinainen yhtiökokous pidetään maanantaina 18.4.2016 Sievissä. Yhtiökokouksessa käsitellään yhtiöjärjestyksen mukaisesti julkaistavassa yhtiökokouksutsussa mainitut asiat, jotka esitetään myös yhtiön yhtiökokousta koskevassa pörssitiedotteessa ja yhtiön internet-osoitteessa www.sievicapital.com.

Oikeus osallistua yhtiökokoukseen on osakkeenomistajalla, joka on merkitty viimeistään 6.4.2016 Sievi Capital Oyj:n osakkeenomistajaksi Euroclear Finland Oy:n pitämään yhtiön osakasluetteloon. Osakkeenomistajien on saadaksesen osallistua yhtiökokoukseen ilmoittauduttava yhtiölle viimeistään 13.4.2016 klo 16.00 mennessä joko kirjallisesti osoitteeseen Sievi Capital Oyj, Unioninkatu 22, 00130 Helsinki, puhelimitse numeroon 040 500 6898, tai sähköpostitse info@sievicapital.com.

Kirjeitse ilmoittauduttaessa kirjeen on oltava perillä ennen ilmoittautumisajan päättymistä. Mahdolliset valtakirjat pyydetään toimittamaan alkuperäisinä ennen ilmoittautumisajan päättymistä.

Voitonjakoehdotus

Osinkoa ei ehdoteta jaettavaksi vuodelta 2015.

Sievi Capital Oyj:n taloudellinen tiedotus vuonna 2016

Vuonna 2016 Sievi Capital Oyj julkaisee osavuositiedotuksen ajalta 1.1.-30.6.2016 torstaina 18.8.2016.

Sievi Capital Oyj:n hallitus on päättänyt luopua kolmen ja yhdeksän kuukauden osavuositiedotusten julkistamisesta sekä osavuotisten selvitysten julkistamisesta. Arvopaperimarkkinalaissa alkaen 26.11.2015 ja pörssin säännöissä alkaen 1.12.2015 kolmen ja yhdeksän kuukauden osavuositiedotusten ja osavuotisten selvitysten pakollisesta julkistamisesta on luovuttu.

Taloudelliset katsaukset julkaistaan yhtiön kotisivuilla osoitteessa www.sievicapital.com. Julkaisuja voi lisäksi tilata osoitteesta Sievi Capital Oyj, Unioninkatu 22, 00130 Helsinki sekä puhelimitse 040 500 6898. Yhtiön kotisivuilta löytyy myös julkaisuhistoria.

Osakasrekisteri

Osakkeenomistajia pyydetään ilmoittamaan nimen- ja osoitteenmuutokset sille pankille, pankkiiriliikkeelle tai Euroclear Finland Oy:lle, joka kunkin osakkeenomistajan valitsemana tilinhoitajayhteisönä hallinnoi osakkeenomistajan arvo-osuustiliä.

YLEISTÄ

Vuosi 2015 lukuina

- Tilikauden IFRS tulos oli 7,9 (-1,4) milj. euroa.
- Tulos per osake oli 0,14 (-0,02) euroa.
- Osinkoa maksettiin 0,10 euroa osakkeelta.
- Vuoden lopussa substanssiarvo per osake oli 1,23 euroa (1,19 euroa vuonna 2014).
- Hallitus ehdottaa, ettei osinkoa jaeta tilikaudelta 2015.

Sievi Capital Oyj lyhyesti

Sievi Capital Oyj on pörssilistattu (NASDAQ OMX Helsinki) sijoitusyhtiö, jonka tehtävänä on hallinnoida konsernin varallisuutta tehokkaasti ja riskejä hajauttaen. Sijoitusyhtiö sijoittaa varojaan kannattaviin ja kasvupotentiaalia omaaviin yhtiöihin ja kasvattaa sijoituskohteidensa arvoa aktiivisen omistajaohjauksen kautta. Sievi Capital Oyj:n sijoitukset jakautuvat strategisiin sijoituksiin, finanssisijoituksiin ja muihin sijoituksiin kuten kiinteistöihin. Strategisia sijoituksia voidaan tehdä listattuihin tai listaamattomiin yhtiöihin toimialasta riippumatta. Strategisten sijoitusten pitoaika ja resurssien kohdistaminen määräytyy tapauskohtaisesti omistajastrategian perusteella. Sijoituksia tehdään vakavaraisiin ja kilpailukykyisiin yhtiöihin joilla on jo vankkaa näyttöä ansaintalogiikkansa toimivuudesta. Sijoituskohteista hankitaan merkittävä osuus, jolla saavutetaan vaikutusmahdollisuus kohdeyhtiön kehittämiseen ja strategiaan. Sijoitusyhtiö voi tehdä finanssisijoituksia mm. osakkeisiin, ETF-instrumentteihin, strukturoituihin tuotteisiin, yrityslainoihin sekä muihin korkosijoituksiin. Sijoitustoimintaa tehdään pitkäjänteisesti hallituksen asettamien strategisten ja taktisten allokaatorajojen puitteissa.

SIEVI CAPITAL OYJ:N MERKITTÄVIMMÄT PÄÄOMASIOITUKSET

FINELCOMP OY 100,0 %	IONPHASE OY 35,8 %	KITRON ASA 33,0 %	ILOQ OY 23,1 %	EFORE OYJ 21,8 %	APETIT OYJ 10,1 %
------------------------------------	----------------------------------	---------------------------------	------------------------------	--------------------------------	---------------------------------

TUNNUSLUVUT, ifrs	2015	2014	2013
tilikauden voitto, MEUR	7,9	-1,4	0,1
omavaraisuusaste-%	93,4	92,8	94,1
NAV/osake, EUR	1,23	1,19	1,56
tulos/osake, EUR	0,14	-0,02	0,00
sijoitetun pääoman tuotto-%	12,3	-2,1	0,1

TOIMITUSJOHTAJAN KATSAUS

Päättynyt tilikausi oli Sievi Capital Oyj:n neljäs itsenäinen tilikausi. Tilikaudella 2015 Sievi Capital Oyj keskittyi hallinnoimaan olemassa olevia sijoituksia listattuihin ja listaamattomiin yhtiöihin, eikä sijoituksia uusiin kohdeyhtiöihin tehty.

Tilikaudella 2015 strategisten sijoitusten portfolion kehitys oli erinomaisella tasolla ja yhtiön tulos parani huomattavasti edellisestä vuodesta. Sievi Capital Oyj:n osakkeen substanssiarvon kasvuun ja tilikauden voittoon vaikutti tilikaudella positiivisesti erityisesti Kitron ASA:n markkina-arvon suotuisa kehitys. Kitron ASA:n kehitystoimenpiteet osoittautuivat menestykseksi ja yhtiön markkina-arvo yli kaksinkertaistui Oslon Pörssissä vuoden 2015 aikana.

iLOQ Oy:n kehitys ja kasvu on ollut edelleen nopeaa ja tavoitteiden mukaista. iLOQ-lukitusjärjestelmä on nykyisellään käytössä yli 2000:ssa kohteessa, joissa on yhteensä yli 400.000 lukkoa ja 700.000 avainta. iLOQin liikevaihto kasvoi 23 miljoonaan euroon ja tulos säilyi kasvupanostuksista huolimatta jälleen positiivisena. iLOQin liikevaihdon kasvun sekä kannattavuuden parantumisen odotetaan jatkuvan vuoden 2016 aikana.

Myös IonPhasE Oy:n liikevaihto jatkoi edelleen nopeaa kasvuaan tilikauden aikana. Kasvun mahdollistamiseksi myös jatkossa IonPhasE Oy on aloittanut tuotantokapasiteettinsa kaksinkertaistamiseen tähtäävän investointiprojektin Tampereella. Finelcomp Oy:ssä vaihdettiin toimitusjohtaja kevään aikana. Uuden toimitusjohtajan johdolla Finelcompin liikevaihto kasvoi edellisvuodesta hieman ja tulos sekä kassavirta säilyivät edelleen hyvällä tasolla.

Vuoden 2016 aikana Sievi Capital Oyj valmistautuu tekemään uusia valitun sijoitusstrategian mukaisia oman pääoman ehtoisia sijoituksia Pohjoismaissa. Pääomasijoituksissa tullaan keskittymään edelleen vankan näytön omaaviin pk-yhtiöihin, joilla on mahdollisuuksia nousta oman alansa kirkkaimpien tähtien joukkoon. Sijoituskohteista hankitaan merkittävä osuus, jolla saavutetaan vaikutusmahdollisuus kohdeyhtiön kehittämiseen, ohjaamiseen ja strategiaan.

Sijoitustoiminnan fokus tulee siirtymään entistä vahvemmin pääomasijoitusten tekemiseen ja aktiiviseen kehittämiseen ja finanssisijoitusten merkitys pienenee entisestään.

Heikki Vesterinen

Toimitusjohtaja
Sievi Capital Oyj

SIEVI CAPITAL OYJ:N SIJOITUKSET

Kitron ASA (KIT) (Sievi Capital Oyj:n omistusosuus 33,0 %) on norjalainen pörssinoteerattu sopimusvalmistaja, joka toimii viidellä eri asiakassegmentillä. Asiakassegmenttejä ovat meri- ja öljyteollisuus, perusteollisuus, puolustusvälineteollisuus, sairaala- ja terveydenhuoltolaiteteollisuus sekä data- ja telekommunikaatioteollisuus. Kitronilla on tehtaita ja tuotantoa Norjan ohella Ruotsissa, Liettuassa, Saksassa, Kiinassa ja Yhdysvalloissa. Lisätietoa: www.kitron.com.




Kuva: Kitron ASA

iLOQ Oy:n (omistusosuus 23,1 %) kehittämä lukitusjärjestelmä on maailmanlaajuisesti ainoa digitaalinen lukitusjärjestelmä, joka tuottaa tarvitsemansa energian avaimen työntöliikkeestä. iLOQ-lukitusjärjestelmä on käytössä yli 2000:ssa kohteessa, joissa on yhteensä yli 400.000 lukkoa ja 700.000 avainta. Tuotteet myydään iLOQ Partnereiden kautta, joita yhtiöllä on noin 300 ja näillä toimipisteitä yhteensä noin 400. Yhtiön liikevaihto jatkoi kasvua (27%). iLOQ:n liikevaihdon yhtiön johto odottaa kasvavan kaikilla valituilla markkina-alueilla: Suomessa, Ruotsissa, Saksassa ja Benelux-maissa. Lisätietoa: www.iloq.com.



Kuvat: iLOQ Oy

IonPhase Oy (Sievi Capital Oyj:n omistusosuus 35,8 %) kehittää ja valmistaa korkealuokkaisia puolijohtavia polymeerejä, jotka auttavat hallitsemaan muovituotteiden staattista pintasähköisyyttä. IonPhase:n tuotteita hyödynnetään eri teollisuuden aloilla kuten kemian-, auto- ja tietoliikenneteollisuudessa sekä kuluttajaelektronikassa. Patentoituun omaan teknologiaan perustuen IonPhase valmistaa IonPhase IPE-polymeerejä. Lisätietoa: www.ionphase.fi.



Kuvat: IonPhase Oy

Finelcomp Oy (omistusosuus 100 %) on innovatiivinen sähkökeskuskotelo-rakenteita ja metallisia ohutlevytuotteita kehittävä ja valmistava yritys. Yrityksen tuotteilla on vahva markkinaosuus Suomessa ja kasvava osuus vientimaiden sähkönjakelukeskusteollisuudessa. Yhtiön tuotteistossa on runsaasti patentoituja ja hyödyllisyysmallisuojaattuja rakenne- ja toiminnallisuusratkaisuja. Tuotteiston tehokas asennettavuus ja vientimarkkinoilla onnistuminen vaatii tuotteilta kilpailukykyisen hintatason lisäksi tasaista laatua ja mittatarkkuutta, jonka vuoksi tuotannon työvaiheet ovat pitkälle automatisoituja. Lisätietoa: www.finelcomp.fi




Kuva: Finelcomp Oy

Apetit Oyj (Sievi Capital Oyj:n omistusosuus 10,1 %) on elintarviketeollisuusyhtiö, jonka osakkeet on listattu NASDAQ OMX Helsinki Oy:ssä. Konsernin liiketoiminta-alueita ovat pakasteliiketoiminta, kalanjalostusliiketoiminta sekä vilja- ja öljykasvi-liiketoiminta. Apetit Oyj toimii pohjoisen Itämeren alueella. Lisätietoa: www.apetitgroup.fi.



Kuva: Apetit Oyj

Efore Oyj (Sievi Capital Oyj:n omistusosuus 21,8 %) on vaativia tehoelektronikkatuotteita kehittävä ja valmistava kansainvälinen yhtiö, jonka osakkeet on listattu NASDAQ OMX Helsinki Oy:ssä. Yhtiön tuotekehitys- ja markkinointiyksiköitä on Suomen lisäksi Kiinassa ja Ruotsissa. Yrityksen tuotantoyksikkö sijaitsee Kiinassa. www.efore.fi



Kuva: Efore Oyj

SIJOITUSSTRATEGIA

Pääomasijoitukset

- Sijoituskohteiden pitoaika ja resurssien kohdistaminen määräytyy omistajastrategian perusteella.
- Pääomasijoituksia voidaan tehdä listattuihin tai listaamattomiin yhtiöihin.
- Sievi Capital Oyj sijoittaa varansa kasvupotentiaalia omaaviin ja kannattaviin yhtiöihin yli toimialarajojen.
- Pääomasijoituksissa tavoitteena on merkittävä omistusosuus yrityksestä, jolla saavutetaan vaikutusmahdollisuus kohdeyhtiön kehittämiseen ja strategiaan.
- Pääomasijoituksia voidaan tehdä kaikille toimialoille.
- Pääomasijoituskohteissa kiinnitetään huomiota valittujen yritysten ansaintalogiikkaan sekä liiketoimintamallien toimivuuteen.
- Sijoituskohteita etsitään ensisijaisesti Suomesta ja Pohjoismaista, jolloin sijoituskohteiden hallinnoiminen on tehokasta.
- Kohdeyritysten toimintaa kehitetään aktiivisesti pääsääntöisesti hallitustyöskentelyn kautta.
- Tavoitteena on tuoda laaja-alaista liikkeenjohdon osaamista kohdeyritysten käyttöön.
- Sijoitustoimintaa harjoitetaan pitkäjänteisesti.

Finanssisijoitukset

- Finanssisijoituksilla pyritään kustannustehokkaasti saavuttamaan mahdollisimman korkea tuotto vuosittain määriteltävällä riskitasolla.
- Strategisessa allokaatiossa pyritään huomioimaan Sievi Capital Oyj:n pääomasijoitustoiminnan vaatimat likviditeettitarpeet.
- Taktinen allokaatio voi poiketa lyhytaikaisesti strategisesta allokaatiosta tehokkaan varainhoidon turvaamiseksi.
- Finanssisijoitukset tehdään lähtökohtaisesti likvideihin, lyhytaikaisiin instrumentteihin.
- Finanssisijoitukset hajautetaan eri omaisuusluokkien välillä sekä ajallisesti ja maantieteellisesti.
- Lyhytaikaista päiväkauppaa ei käydä.
- Finanssisijoitusten strateginen paino on matalariskisissä korkosijoituksissa.

SIEVI CAPITAL OYJ:N OSAKEPÄÄOMA JA OMISTUSRAKENNE

Sievi Capital Oyj:llä on 57.765.439 osaketta. Yhtiön rekisteröity osakepääoma on 15.178.567,50 euroa. Yhtiöllä on yksi osakesarja ja kaikilla osakkeilla on yksi ääni ja yhtäläinen oikeus osinkoon.

Sievi Capital Oyj:n osakkeet noteerataan NASDAQ OMX Helsinki Oy:ssä. Osakkeet ovat olleet kaupankäynnin kohteena 24.5.2000 lähtien. Osakkeiden kaupankäyntitunnus on SC1V. Osakkeet kuuluvat Euroclear Finland Oy:n ylläpitämään arvo-osuusjärjestelmään.

Sievi Capital Oyj:llä oli 31.12.2015 yhteensä 1.466 osakkeenomistajaa, joista 76 % omisti enintään 1.000 kpl yhtiön osakkeita. Kymmenen suurinta omistivat yhteensä 96 % osakkeista. Hallintarekisteröityjen osuus oli yhteensä 1,2 %.

SIEVI CAPITAL OYJ, HALLITUS



Asa-Matti Lyytinen, hallituksen puheenjohtaja

Asa-Matti Lyytinen (1950) on ollut yhtiön hallituksen jäsen vuodesta 2000. Hän oli Mecraster PricewaterhouseCoopers Oy:n partneri ja toimitusjohtaja vuosina 1992 - 2002. Ennen sitä hän toimi Mecraster Oy:n toimitusjohtajana vuosina 1990–1992 ja varatoimitusjohtajana 1988–1990. Koulutukseltaan Asa-Matti Lyytinen on ekonomi, kauppatieteiden maisteri. Hän on riippumaton yhtiöstä ja merkittävistä osakkeenomistajista.

Hallituksen puheenjohtaja: Panphonics Oy, Fermlab Oy, Fuko Pharma Oy



Jorma J. Takanen, hallituksen jäsen

Jorma J. Takanen (1946) on yhtiön perustaja, toimitusjohtaja vuosina 1976 - 2005 ja Sievi Capital -konsernin konsernijohtaja 1.2.2005–31.12.2011 sekä Sievi Capital Oyj:n toimitusjohtaja 1.1.2012–31.3.2013. Lisäksi hän on toiminut yhtiön hallituksessa vuodesta 1976. Koulutukseltaan Jorma J. Takanen on kemian insinööri. Hän ei ole riippumaton yhtiöstä ja merkittävistä osakkeenomistajista.

Hallituksen puheenjohtaja: Riitta ja Jorma J. Takasen säätiö, Jussi Capital Oy

Hallituksen jäsen: iLOQ Oy, Hapella Oy

Toimitusjohtaja: Jussi Invest Oy



Seppo Laine, hallituksen jäsen

Seppo Laine (1953) on ollut yhtiön hallituksen jäsen vuodesta 2014. Hän on ollut Elektrobitt Oy:n talousjohtaja vuosina 2000-2007, Ernst & Young Oy:n Oulun aluekonttorin johtaja ja International Partner vuosina 1995–2000, Oulun Laskenta Oy:n toimitusjohtaja vuosina 1979–1995, Turun Muna Oy Jaakko Tehtaat taluspäällikkönä vuosina 1977–1979 ja Tammerneon Oy:n taluspäällikkönä vuosina 1975–1977. Koulutukseltaan hän on KHT-tilintarkastaja. Riippumaton yhtiöstä ja merkittävistä osakkeenomistajista.

Hallituksen puheenjohtaja: Joutsen Media Oy, Cor Group Oy, Paikallis-Sähkö Oy, Pohjaset Oy, Bittium Oyj

Hallituksen jäsen: Talenom Oyj, Marpek Oy, Partnera Oy, IKP Group Oy



Jarkko Takanen, hallituksen jäsen

Jarkko Takanen (1967) on ollut Sievi Capital Oyj:n hallituksen jäsen vuosina 1997 – 2003 sekä 2005 – 2014. Hän on työskennellyt Scanfil Oyj:n palveluksessa vuosina 1995 – 2004 mm. asiakaspalvelu-, tehdas-, laatu- ja ATK-päällikkönä sekä logistiikasta ja hankinnoista vastaavana johtajana. Belgiassa toimivan tytäryhtiön Scanfil NV:n toimitusjohtajana hän toimi 1.4.2003 – 30.6.2004. Koulutukseltaan Jarkko Takanen on tuotantotalousinsinööri ja laskentatoimen merkonomi. Hän ei ole riippumaton yhtiöstä ja merkittävistä osakkeenomistajista.

Hallituksen jäsen: Scanfil Oyj, Efore Oyj

Toimitusjohtaja ja

hallituksen jäsen: Jussi Capital Oy

SIEVI CAPITAL OYJ, ORGANISAATIO



Heikki Vesterinen, toimitusjohtaja

Heikki Vesterinen (1976), toimitusjohtaja 21.1.2015 alkaen. KTM Heikki Vesterinen aloitti Sievi Capital Oyj:n sijoitus- ja talousjohtajana 1.9.2013. Hän on toiminut aikaisemmin Suomen Teollisuussijoituksessa sijoitusjohtajana (2010–2013), sekä erilaisissa johto- ja asiantuntijatehtävissä mm. Kaupthing Bank hf:n, Finnfundin sekä Ernst & Youngin palveluksessa.



Mikko Sopenen, talousjohtaja

Mikko Sopenen (1977) aloitti Sievi Capital Oyj:n talousjohtajana 15.3.2015. KTM Mikko Sopenen on toiminut aikaisemmin rahoitusjohtajana ja talousjohtotehtävissä Liteon-konsernissa mm. Singaporessa ja Taiwanissa sekä talousjohtajana Nextime Solutions Oy:ssä.

TILINPÄÄTÖS 2015

HALLITUKSEN TOIMINTAKERTOMUS 2015

Tilikauden tulos ja laskentaperiaatteiden muutos

Sievi Capital Oyj:n tilikauden 2015 IFRS liikevoitto oli 9,0 (-1,9) milj. euroa ja tilikauden IFRS-tulos 7,9 (-1,4) milj. euroa. Osakekohtainen tulos oli 0,14 (-0,02).

Sievi Capital Oyj:n sijoitukset

Sievi Capital Oyj:n sijoitusvarat olivat tilinpäätöshetkellä 73,4 (70,8) milj. euroa ja jakautuivat seuraavasti :

- 1) Strategiset sijoitukset, joita ovat pörssilistatut yhtiöt Apetit Oyj, Efore Oyj ja Kitron ASA sekä listaamattomat yhtiöt Finelcomp Oy, iLOQ Oy ja IonPhase.
- 2) Finanssisijoitukset, jotka muodostuvat korkorahastoista, strukturoiduista tuotteista ja joukkovelkakirjalainoista.
- 3) Muut sijoitukset, joita ovat kiinteistösijoitukset, listaamattomat osakkeet ja rahavarat.

Sijoitusvarojen jakautumista on kuvattu tarkemmin tilinpäätöksen liitetiedoissa.

Käytettävissä oleva sijoitusvarallisuus antaa Sievi Capital Oyj:lle hyvät edellytykset sijoitusstrategian mukaisen sijoitustoiminnan harjoittamiseen. Sijoitustoiminnan näkymiin vaikuttaa olennaisesti yhtiön ulkopuoliset tekijät, josta johtuen Sievi Capital Oyj ei anna ennustetta tulevaisuuden näkymistä.

Omat osakkeet

Sievi Capital Oyj:n omistuksessa ei ollut omia osakkeita 31.12.2015 eikä katsauskauden aikana. Sievi Capital Oyj:n osakkeiden kokonaismäärä on yhteensä 57.765.439.

Henkilöstö

Sievi Capital Oyj:n palveluksessa oli katsauskauden aikana keskimäärin 3 henkilöä.

Hallitus ja johto katsauskaudella

Hallituksen jäseniksi valittiin varsinaisessa yhtiökokouksessa 14.4.2015 edelleen Asa-Matti Lyytinen ja Seppo Laine sekä uutena jäsenenä Jarkko Takanen ja Jorma J. Takanen. Yhtiökokouksen jälkeen pitämässään kokouksessa hallitus valitsi puheenjohtajaksi Asa-Matti Lyytisen. Sievi Capital Oyj:n toimitusjohtajana toimi 30.1.2015 saakka DI Harri Takanen. 1.2.2015 alkaen toimitusjohtajana on toiminut KTM Heikki Vesterinen.

Osingonjako katsauskaudella

Sievi Capital Oyj:n varsinainen yhtiökokous päätti 14.4.2015 pitämässään kokouksessa jakaa hallituksen esityksen mukaisesti yhteensä 0,10 euroa kutakin osaketta kohden.

Yhtiökokous 18.4.2016

Sievi Capital Oyj:n varsinainen yhtiökokous pidetään 18.4.2016 osoitteessa Yritystie 6, Sievi.

Emoyhtiön jakokelpoiset varat olivat 31.12.2015 yhteensä 49.033.706,09 euroa. Hallitus esittää yhtiökokoukselle, että 31.12.2015 päättyneeltä tilikaudelta ei makseta osinkoa.

Tilinpäätöksen tiedot

Sievi Capital Oyj:n tilinpäätös on saatavissa yrityksen verkkosivuilla: www.sievicapital.com.

Olennaiset tapahtumat tilikauden päättymisen jälkeen

Yhtiön toiminnassa ei ole tapahtunut olennaisia muutoksia tilikauden päättymisen jälkeen.

TUOSLASKELMA, IFRS

EUR	Liitetieto	1.1.-31.12.2015	1.1.-31.12.2014
Osinkotuotot	2	3 785 377	903 011
Korkotuotot	2	627 591	930 770
Tuotot yhteensä		4 412 969	1 833 781
Sijoitusten realisoituneet luovutusvoitot/tappiot	3	-129 850	1 306 500
Sijoitusten realisoitumattomat arvonmuutokset	3	5 504 770	-4 302 404
Liiketoiminnan muut tuotot		44 375	6 138
Hallintokulut	12	-487 033	-299 353
Liiketoiminnan muut kulut	13	-314 621	-446 206
Liikevoitto		9 030 609	-1 901 544
Rahoitustuotot	14	3 067	28 772
Rahoituskulut	14	-63 616	-72 981
Tulos ennen veroja		8 970 060	-1 945 753
Tuloverot	15	-1 037 703	547 403
Tilikauden tulos		<u>7 932 357</u>	<u>-1 398 350</u>

TASE, IFRS

EUR

	Liitetieto	31.12.2015	31.12.2014
VARAT			
Pitkäaikaiset varat			
Käypään arvoon tulosvaikutteisesti kirjattavat sijoitukset	4	57 311 549	40 584 437
Sijoituskiinteistöt	6	2 000 000	4 300 000
Pitkäaikaiset saamiset	7	3 780 875	3 040 240
Aineelliset käyttöomaisuushyödykkeet	17	0	16 503
Laskennalliset verosaamiset	18	2 381 760	2 711 858
		<u>65 474 184</u>	<u>50 653 038</u>
Lyhytaikaiset varat			
Siirtosaamiset ja muut saamiset	19	201 427	242 844
Käypään arvoon tulosvaikutteisesti kirjattavat sijoitukset	5	4 144 890	19 481 709
Rahavarat	20	6 041 612	3 633 554
		<u>10 387 928</u>	<u>23 358 107</u>
Varat yhteensä		<u>75 862 112</u>	<u>74 011 147</u>
OMA PÄÄOMA JA VELAT			
Oma pääoma			
Osakepääoma		15 178 568	15 178 568
Sijoitetun vapaan oman pääoman rahasto		12 664 002	12 664 002
Kertyneet voittovarot		43 004 219	40 841 129
Oma pääoma yhteensä	21	70 846 789	68 683 699
Pitkäaikaiset velat			
Rahoitusvelat	22	2 147 000	2 577 000
Laskennalliset verovelat	18	2 085 361	1 377 765
		<u>4 232 361</u>	<u>3 954 765</u>
Lyhytaikaiset velat			
Rahoitusvelat	22	540 000	600 000
Ostovelat ja muut velat	22	242 962	772 682
		<u>782 962</u>	<u>1 372 682</u>
Velat yhteensä		5 015 323	5 327 447
Oma pääoma ja velat yhteensä		<u>75 862 112</u>	<u>74 011 147</u>

RAHAVIRTALASKELMA, IFRS

EUR

	Liitetieto	1.1.-31.12.2015	1.1.-31.12.2014
Liiketoiminnan rahavirrat			
Tilikauden voitto		7 932 357	-1 398 350
Oikaisut tilikauden tulokseen	26	-9 720 063	1 042 457
Verot		1 037 703	-547 403
Käyttöpääoman muutokset			
Velkojen muutokset		-531 892	544 136
Saamisten muutokset		-40 054	-10 986
Sijoitusten hankinnat		-3 150 997	-18 205 060
Sijoitusten luovutustuotot		9 562 304	32 009 236
Sijoitustoiminnan myönneetyt lainasaamiset*		-1 125 123	-1 605 270
Sijoitustoiminnan lainasaamisten takaisinmaksut*		487 044	
Saadut korot sijoitustoiminta		625 844	934 511
Saadut korot rahoitustuotot		3 067	28 772
Maksetut korot		-190 966	-205 548
Saadut osingot		3 785 377	903 011
Maksetut verot		0	460 255
Liiketoiminnan nettorahavirta		8 674 601	13 949 761
Investointien rahavirrat			
Investointien nettorahavirta		0	0
Rahoituksen rahavirrat			
Pitkäaikaisten lainojen takaisinmaksut		-490 000	-505 000
Maksetut osingot		-5 776 544	-20 217 904
Rahoituksen nettorahavirta		-6 266 544	-20 722 904
Rahavarojen muutos			
Rahavarat 1.1.		3 633 556	10 406 699
Rahavarat 31.12.	20	6 041 612	3 633 556

* Lainasaamisten käsittely on muutettu liiketoiminnan rahavirtaan 31.12.2015 aiemmasta tilinpäätöksestä 31.12.2014 olleesta investointien rahavirrasta liiketoiminnan rahavirtaan. Vuoden 2014 lukuja on päivitetty vertailukelpoiseksi.

LASKELMA OMAN PÄÄOMAN MUUTOKSISTA, IFRS

1000 EUR

Emoyrityksen omistajille kuuluva oma pääoma					
EUR	Liite- tieto	Osake- pääoma	Sijoitetun vapaan pää- oman rahasto	Kertyneet voittovarot	Oma pääoma yhteensä
Oma pääoma 1.1.2015		15 179	12 664	40 840	68 683
Laaja tulos					
Tilikauden tulos				7 932	7 932
Liiketoimet omistajien kanssa					
Optio-oikeudet	12			7	7
Osingonjako				-5 777	-5 777
Oma pääoma 31.12.2015	21	15 179	12 664	43 003	70 846
EUR	Liite- tieto	Osake- pääoma	Sijoitetun vapaan pää- oman rahasto	Kertyneet voittovarot	Oma pääoma yhteensä
Oma pääoma 1.1.2014		15 179	12 664	62 457	90 300
Laaja tulos					
Tilikauden tulos				-1 398	-1 398
Liiketoimet omistajien kanssa					
Osingonjako				-20 218	-20 218
Oma pääoma 31.12.2014	21	15 179	12 664	40 840	68 683

IFRS-TILINPÄÄTÖKSEN LAATIMISPERIAATTEET

1. Perustiedot

Sievi Capital Oyj on suomalainen julkinen osakeyhtiö, jonka kotipaikka on Sievi ja rekisteröity osoite Unioninkatu 20-22, 00130 Helsinki. Yhtiön osake on noteerattu NASDAQ OMX Helsinki Oy:ssä vuodesta 2000 lähtien. Emoyritys Sievi Capital Oyj on pääomasijoitusyhtiö, joka sijoittaa kasvaviin ja kannattaviin yhtiöihin ensisijaisesti Suomessa ja Pohjoismaissa.

2. Tilinpäätöksen laatimisperusta

Sievi Capitalin tilinpäätös on laadittu kansainvälisten tilinpäätösstandardien (International Financial Reporting Standards, IFRS) mukaisesti ja sitä laadittaessa on noudatettu 31.12.2015 voimassa olleita IAS- ja IFRS-standardeja sekä SIC- ja IFRIC-tulkintoja. Kansainvälisillä tilinpäätösstandardeilla tarkoitetaan Suomen kirjanpitolaissa ja sen nojalla annetuissa säännöksissä kansainvälisten tilinpäätösstandardien soveltamisesta annetussa Euroopan parlamentin ja neuvoston asetuksessa (EY) N:o 1606/2002 säädetyn menettelyn mukaisesti yhteisössä sovellettaviksi hyväksytyjä standardeja ja niistä annettuja tulkintoja. Tilinpäätöksen liitetiedot ovat myös suomalaisen, IFRS-säännöksiä täydentävien kirjanpito- ja yhteisölainsäädännön mukaiset.

Tilinpäätöstiedot esitetään euroina, oman pääoman laskelma ja liitetiedot tuhansina euroina. Sievi Capitalin tytä- ja osakkuusyrityssijoitukset, sijoituskiinteistöt sekä muut sijoitukset arvostetaan käypään arvoon. Muiden tilinpäätöserien arvostaminen perustuu alkuperäisiin hankintamenoihin, ellei laatimisperiaatteissa ole muuta kerrottu. Kaikki esitetyt luvut on pyöristetty, joten yksittäisten lukujen yhteenlaskettu summa saattaa poiketa esitetystä summaluvusta. Yhtiöllä ei ole ollut laajan tuloksen eriä esitettävillä tilikausilla ja siten laajaa tuloslaskelmaa ei esitetä. Tilinpäätös laaditaan kalenterivuodelta, joka on Sievi Capitalin raportointikausi.

3. Sijoitusyhteisö

Sievi Capital Oyj on sijoitusyhteisö. Sijoitusyhteisö on IFRS:n mukaan yhteisö,

- joka saa yhdeltä tai useammalta sijoittajalta rahaa siinä tarkoituksessa, että kyseiselle sijoittajalle (tai kyseisille sijoittajille) tuotetaan sijoitusten hallinnointipalveluja
- joka sitoutuu sijoittajaansa (tai sijoittajiaan) kohtaan siihen, että sen liiketoiminnan tarkoituksena on rahan sijoittaminen yksinomaan tuoton hankkimiseksi pääoman arvon nousuna, sijoitustuottoina tai näinä molempina. Sijoitustuottoja ovat esimerkiksi osingot, korkotuotot tai vuokratuotot; ja
- jonka sijoituksista olennainen osa arvostetaan ja niiden tuloksellisuutta arvioidaan käypään arvoon perustuen

Se, että jokin edellä olevista tyyppillisistä ominaispiirteistä puuttuu, ei estä yhteisön luokittelamista sijoitusyhteisöksi. Sijoitusyhteisön on sovellettava konsernitilinpäätökseen yhdistelemistä koskevaa poikkeusta. Siten Sievi Capitalin omistamat tytäryrityssijoitukset käsitellään rahoitusinstrumentteina ja arvostetaan taseessa käypään arvoon, eikä niitä yhdistellä tilinpäätöksen eri eriin rivi riviltä. Tytäryrityssijoitukset esitetään taseessa nettomääräisesti yhdistettynä yhdelle riville Käypään arvoon tulosvaikutteisesti kirjattavat sijoitukset. Sijoitusten käypien arvojen muutokset kirjataan tulosvaikutteisesti ja ne esitetään tuloslaskelmassa omalla rivillään (Sijoitusten arvonmuutokset) nettomääräisenä eränä. Käsittelytavan perusteena on se, että sijoitusyhteisön kannalta käypää arvoa käyttämällä tuotetaan merkityksellisempää informaatiota. Konsernin sisäisiä eriä, jotka hankintamenetelmää sovellettaessa eliminoidaisiin, ei eliminoida. Sievi Capital ei myöskään sovelle liiketoimintojen yhdistämisiin IFRS 3 *Liiketoimintojen yhdistäminen* -standardia, kun se saa määräysvallan toisessa yhteisössä.

Osakkuusyrittysijoitusten kirjanpito käsittelyä on kuvattu osiossa Käypään arvoon tulosvaikutteisesti kirjattavat sijoitukset.

Tarkemmat tiedot Sievi Capitalin sijoituksista 31.12.2015 ja 31.12.2014 on esitetty tilinpäätöksen liitetiedoissa 3-8.

4. Ulkomaan rahan määräiset erät

Sievi Capitalin tilinpäätös esitetään euroina, joka on emoyrityksen toiminta- ja esittämismuuttuuta.

Valuuttamääräiset liiketapahtumat kirjataan toimintavaihtuuta määräisiksi tapahtumapäivän valuuttakursseilla. Syntyneet kurssierot kirjataan tulosvaikutteisesti. Rahoituksen kurssierot esitetään nettomääräisinä rahoitustuotoissa ja -kuluissa.

Muiden kuin euromääräisten tytär- ja osakkuusyrittysijoitusten euroiksi muuntamisesta johtuvat kurssierot sisältyvät erään Sijoitusten arvomuutokset.

5. Rahoitusvarat ja -velat

Sijoitukset ja rahoitusinstrumentit luokitellaan käypään arvoon tulosvaikutteisesti arvostettaviin rahoitusvaroihin ja -velkoihin, lainoihin ja muihin saamisiin, ja jaksotettuun hankintamenuon kirjattuihin velkoihin. Sievi Capital luokittelee rahoitusvarat ja -velat hankintahetkellä hankinnan tarkoituksen perusteella. Rahoitusvarojen ostot ja myynnit kirjataan kaupantekopäivänä.

5.1 Rahoitusvarat

Käypään arvoon tulosvaikutteisesti kirjattavat sijoitukset

Käypään arvoon tulosvaikutteisesti kirjattaviin sijoituksiin kuuluvat mm. sijoitukset tytär- ja osakkuusyrittysiin, joukkovelkakirjalainat, indeksilainat, yritystodistukset, strukturoidut sijoitusinstrumentit ja osakkeet sekä ETF:t (exchanged traded fund). Instrumentteihin saattaa sisältyä kiinteää tai vaihtuvaa korkoa tuottava osuus sekä esimerkiksi osakeindeksiin tai yhtiön luottovastuuseen sidottu osuus.

Ryhmän erät arvostetaan käypään arvoon markkinoilla julkaistujen hintanoteerausten pohjalta. Mikäli suora markkinanoteerausta ei ole saatavilla, arvostuksessa käytetään kohteen viimeisimpiä kauppahintoja tai niiden puuttuessa yleisesti käytössä olevia kassavirtaennustepohjaisia arvostusmalleja. Käypien arvojen muutokset, sekä realisoituneet että realisoitumattomat voitot ja tappiot, kirjataan erään Sijoitus-ten arvomuutokset rahoitustuottoihin ja -kuluihin sillä kaudella, jolloin ne syntyvät. Sijoitusten luovutusvoitot ja -tappiot esitetään tuloslaskelmassa omana eränään.

Tytäryritykset

Tytäryritykset ovat yrityksiä, joissa emoyrityksellä on määräysvalta. Määräysvallan katsotaan syntyvän, kun Sievi Capital olemalla osallisena yhteisössä altistuu yhteisön muuttuvalle tuotolle tai Sievi Capital on oikeutettu sen muuttuvaan tuottoon ja yhtiön pystyy vaikuttamaan tähän tuottoon käyttämällä yhteisöä koskevaa valtaansa. Määräysvalta perustuu yleensä emoyrityksen välittömään tai välilliseen yli 50 prosentin omistusosuuteen tytäryrityksen äänivallasta. Mikäli tosiasiat tai olosuhteet myöhemmin muuttuvat, Sievi Capital arvioi uudelleen onko sillä vielä määräysvalta yhteisössä. Sievi Capital soveltaa sijoitusyhtiönä konsernitilinpäätökseen yhdistelemistä koskevaa poikkeusta. Sijoitukset tytäryrityksiin käsitellään rahoitusinstrumentteina käypään arvoon tulosvaikutteisesti, eikä niihin sovelleta IFRS10:n mukaisia yhdistelytoimenpiteitä. Nämä osuudet esitetään taseessa yhdellä rivillä Käypään arvoon tulosvaikutteisesti kirjattavat sijoitukset. Tytäryrittysijoitusten käypien arvojen muutokset kirjataan tulosvaikutteisesti ja ne esitetään tuloslaskelman erässä Sijoitusten arvomuutokset nettomääräisenä eränä.

Osakkuusyrietykset

Osakkuusyrietykset ovat yrietyksiä, joissa Sievi Capitalilla on huomattava vaikutusvalta. Huomattava vaikutusvalta syntyy pääsääntöisesti silloin, kun yhtiö omistaa yli 20 % yrietyksen äänivallasta tai kun Sievi Capitalilla on muutoin huomattava vaikutusvalta mutta ei määräysvaltaa.

Sievi Capital on päättänyt käyttää pääomaosuusmenetelmän soveltamista koskevaa helpotusta (IAS 28). Kuten tytäryrietyssijoitukset, myös sijoitukset osakkuusyrietyksiin käsitellään rahoitusinstrumentteina käypään arvoon tulosvaikutteisesti, eikä niihin sovelleta pääomaosuusmenetelmää. Nämä osuudet esitetään taseessa yhdellä rivillä Käypään arvoon tulosvaikutteisesti kirjattavat sijoitukset. Osakkuusyrietyssijoitusten käypien arvojen muutokset kirjataan tulosvaikutteisesti ja ne esitetään tuloslaskelman erässä Sijoitusten arvomuutokset nettomääräisenä eränä.

Lainat ja muut saamiset

Lainat ja muut saamiset ovat julkisesti noteeraamattomia muita kuin johdannais sopimuksia, joilla on kiinteä tai määriteltävissä oleva maksupäivä, eikä Sievi Capital pidä niitä kaupankäyntitarkoituksessa. Tähän erään kuuluvat myyntisaamiset ja muut saamiset. Lainat ja saamiset arvostetaan efektiivisen koron menetelmällä jaksotettuun hankintamenuon. Ne kirjataan pitkäaikaisiin varoihin, jos niiden eräpäivä on enemmän kuin 12 kuukautta raportointipäivän jälkeen. Myyntisaamiset arvostetaan hankintamenuon vähennettynä mahdollisilla arvonalentumistappioilla. Epävarmojen saamisten määrä arvioidaan tapauskohtaisesti. Luottotappiot kirjataan kuluksi tuloslaskelmaan.

Rahavarat

Rahavarat koostuvat käteisvaroista, pankkitileillä olevista varoista ja lyhytaikaisista pankkitalletuksista. Rahavarioihin luokitelluilla erillä on enintään kolmen kuukauden maturiteetti hankinta-ajankohdasta lukien. Ne ovat helposti vaihdettavissa etukäteen tiedossa olevaan määrään käteisvaroja ja niiden arvomuutosten riski on vähäinen.

5.2 Rahoitusvelat

Rahoitusvelat jaetaan kahteen ryhmään: käypään arvoon tulosvaikutteisesti arvostettaviin rahoitusvelkoihin (johdannaisvelat) sekä jaksotettuun hankintamenuon arvostettaviin rahoitusvelkoihin (muut rahoitusvelat). Sievi Capitalilla oli vain muita rahoitusvelkoja 31.12.2015 ja 31.12.2014.

Rahoitusvelka merkitään kirjanpitoon alun perin käypään arvoon ja se arvostetaan myöhemmin edellä mainitun luokittelun perusteella joko jaksotettuun hankintamenuon efektiivisen koron menetelmällä tai käypään arvoon. Rahoitusvelka luokitellaan lyhytaikaiseksi, ellei Sievi Capitalilla ole ehdotonta oikeutta siirtää velan maksua vähintään 12 kuukauden päähän raportointikauden päättymispäivästä. Vieraan pääoman menot kirjataan rahoituskuluiksi sillä tilikaudella, jonka aikana ne ovat syntyneet.

6. Sijoitusten käypien arvojen määrittäminen

Käypä arvo on rahamäärä, joka saataisiin omaisuuserän myynnistä tai maksettaisiin velan siirtämisestä markkinaosapuolten välillä pääasiallisilla (tai suotuisimmilla markkinoilla) toteutuvassa tavanomaisessa liiketoimessa arvostuspäivänä (ts. poistumishinta).

IFRS-standardit edellyttävät käypien arvojen määrittämistä sekä tase-erien arvostamista että liitetiedoissa esitettäviä lisätietoja varten. Käypien arvojen määrittämisessä käytettävät syöttötiedot luokitellaan kolmelle eri käypien arvojen hierarkiatasolle. Hierarkiatasot perustuvat syöttötietojen lähteeseen.

- Taso 1: käyvät arvot perustuvat täysin samanlaisten omaisuuserien noteerattuihin hintoihin toimivilla markkinoilla tilinpäätöspäivänä.
- Taso 2: instrumenttien käyvät arvot perustuvat merkittävilta osin muihin syöttötietoihin kuin tasoon 1 sisältyviin noteerattuihin hintoihin, mutta kuitenkin tietoihin, jotka kyseiselle omaisuuserälle ovat todennettavissa joko suoraan tai epäsuorasti.

- Taso 3: instrumenttien käyvät arvot perustuvat omaisuuserää koskeviin syöttötietoihin, jotka eivät perustu todettavissa olevaan markkinatietoon vaan merkittävältä osin johdon arvioihin ja niiden käyttöön yleisesti hyväksytyissä kassavirtapohjaisissa arvostusmalleissa.

Se käypien arvojen hierarkian taso, jolle tietty käypään arvoon arvostettu erä on kokonaisuudessaan luokiteltu, on määritetty koko kyseisen käypään arvoon arvostetun erän kannalta merkittävän alimmalla tasolla olevan syöttötiedon perusteella. Syöttötiedon merkittävyys on arvioitu kyseisen käypään arvoon arvostetun erän suhteen kokonaisuudessaan.

Lisätietoja Sievi Capitalin sijoitusten käypien arvojen määrittämisen periaatteista sekä käytännöistä on esitetty liitetiedoissa 8-10.

7. Sijoituskiinteistöt

Sijoituskiinteistö on kiinteistö, eli maa-alue, rakennus tai rakennuksen osa, jota Sievi Capital pitää hallussaan hankkiakseen vuokratuottoja tai omaisuuden arvonnousua tai näitä molempia. Sijoituskiinteistö arvostetaan alun perin hankintamenoon. Hankintamenoon sisällytetään transaktiomenot, kuten varainsiirtoverot ja asiantuntijapalkkiot, sekä lisätään perusparannuksista johtuvat aktivointikelpoiset menot. Alkuperäisen kirjaamisen jälkeen Sievi Capital arvostaa sijoituskiinteistöt käypään arvoon. Tällöin sijoituskiinteistöjen käypien arvojen muutokset kirjataan tulosvaikutteisesti sillä kaudella, jolla arvonne muutokset todetaan. Sijoituskiinteistöjen käypien arvojen muutoksista johtuvat voitot ja tappiot esitetään tuloslaskelman erässä Sijoitusten arvonne muutokset. Sijoituskiinteistö kirjataan pois taseesta, kun se luovutetaan, tai kun se poistetaan käytöstä pysyvästi eikä sen luovuttamisesta ei ole odotettavissa vastaavaa taloudellista hyötyä.

8. Aineelliset käyttöomaisuushyödykkeet

Aineellisista hyödykkeistä (16503 euroa) on luovuttu tilikauden aikana eikä Sievi Capitalilla ole aineellisia hyödykkeitä per 31.12.2015.

9. Vuokrasopimukset

Sievi Capitalilla ei ollut rahoitusleasingsopimuksia eikä pitkiä vuokrasopimuksia tilikaudella 2015 tai 2014. Vuokrasopimukset, joissa omistamiselle ominaiset riskit ja edut jäävät vuokranantajalle, käsitellään muina vuokrasopimuksina, ja vuokrat kirjataan tuloslaskelmaan kuluksi vuokra-ajalle.

10. Oma pääoma

Osakepääoma koostuu emoyrityksen kantaosakkeista, jotka luokitellaan omaksi pääomaksi. Uusien osakkeiden liikkeeseenlaskusta saadut maksut kirjataan omaan pääomaan, vähennettyinä liikkeeseenlaskusta välittömästi johtuvilla transaktiomenoilla sekä verojen osuudella.

Mikäli emoyritys ostaa omia osakkeitaan, maksettu vastike ja hankinnasta välittömästi aiheutuvat transaktiomenot, verovaikutuksilla oikaistuna, vähennetään emoyrityksen omistajille kuuluvasta omasta pääomasta, kunnes osakkeet mitätöidään tai ne lasketaan uudelleen liikkeeseen. Jos kyseiset omat osakkeet myöhemmin myydään edelleen tai ne lasketaan uudelleen liikkeeseen, saadut vastikkeet merkitään suoraan emoyrityksen omistajille kuuluvaan omaan pääomaan, vähennettynä liikkeeseenlaskusta välittömästi johtuvilla transaktiomenoilla sekä verojen osuudella.

Hallituksen yhtiökokoukselle ehdottamaa osinkoa ei vähennetä emoyrityksen omasta pääomasta ennen kuin yhtiökokous on päättänyt osingon maksamisesta.

11. Varaukset ja ehdolliset velat

Varaus kirjataan taseeseen, kun Sievi Capitalille on syntynyt aikaisemman tapahtuman seurauksena olemassa oleva velvoite, jonka toteutuminen on todennäköistä, ja velvoitteen määrä on luotettavasti arvioitavissa. Näihin kuuluvat mm. uudelleenjärjestelykustannukset. Uudelleenjärjestelyvaraus kirjataan, kun sitä koskeva yksityiskohtainen ja asianmukainen suunnitelma on laadittu ja annettu riittävä peruste odottaa että uudelleenjärjestely toteutetaan. Varauksena kirjattava määrä vastaa johdon parasta arviota menoista, joita olemassa olevan velvoitteen täyttäminen edellyttää raportointikauden päättymispäivänä.

Ehdollinen velka on aikaisempien tapahtumien seurauksena syntynyt mahdollinen velvoite, jonka olemassaolo varmistuu vasta Sievi Capitalin määräysvallan ulkopuolella olevan epävarman tapahtuman realisoituessa (esimerkiksi keskeneräisen oikeusprosessin lopputulos). Ehdolliseksi velaksi katsotaan myös sellainen olemassa oleva velvoite, joka ei todennäköisesti edellytä maksuvelvoitteen täyttämistä, tai jonka suuruutta ei voida määrittää luotettavasti. Ehdollinen velka esitetään liitetietona.

12. Sijoitusten arvonmuutokset, tuotot ja niiden tuloutusperiaatteet

Sievi Capitalin tuotot koostuvat korko- ja osinkotuotoista. Korkotuotot ja muut rahoitustuotot kirjataan efektiivisen koron menetelmällä ja osinkotuotot silloin, kun oikeus osinkoon on syntynyt. Oikeus osinkoon syntyy silloin, kun osinkoa jakavan yhtiön yhtiökokous on tehnyt päätöksen osingon jakamisesta.

Käypään arvoon tulosvaikutteisesti arvostettavien sijoitusten arvonmuutokset, sekä realisoituneet että realisoitumattomat, sisältyvät tuloslaskelmaan erään Sijoitusten arvonmuutokset.

13. Työsuhde-etuudet

Sievi Capitalin työsuhde-etuudet koostuvat seuraavista:

- lyhytaikaiset työsuhde-etuudet
- työsuhteen päättymisen jälkeiset etuudet; ja
- osakeperusteiset maksut.

Työsuhde-etuuksista aiheutuvat kulut sisältyvät tuloslaskelman erään Hallintokulut.

Lyhytaikaiset työsuhde-etuudet

Lyhytaikaisia työsuhde-etuuksia ovat palkat, palkkiot sekä luontaisedut, vuosilomat ja bonukset.

Työsuhteen päättymisen jälkeiset etuudet (eläkkeet)

Työsuhteen päättymisen jälkeiset etuudet maksetaan saajilleen työsuhteen päättymisen jälkeen. Sievi Capitalissa nämä etuudet koostuvat eläkkeistä. Yhtiön suomalaisen henkilöstön eläketurva on hoidettu eläkevakuutuksilla. Eläkejärjestely luokitellaan joko maksu- tai etuusperusteiseksi järjestelyksi. Maksupohjaisessa järjestelyssä yhtiö suorittaa kiinteitä maksuja erilliselle yhteisölle tai järjestelylle, jonka jälkeen Sievi Capitalilla ei ole mitään lakiin perustuvaa tai tosiasiallista velvoitetta suorittaa lisämaksuja, jos maksujen vastaanottaja olisi kykenemätön suorittamaan kyseessä olevat eläkkeet. Kaikki eläkejärjestelyt, jotka eivät ole maksupohjaisia järjestelyjä ovat etuusperusteisia järjestelyjä. Maksupohjaisten eläkejärjestelyjen maksut kirjataan tuloslaskelmaan sen tilikauden kuluksi, johon ne liittyvät. Sievi Capitalilla ei ollut etuusperusteisia järjestelyjä tilikaudella.

Osakeperusteiset maksut (optiojärjestely)

Optio-oikeudet arvostetaan käypään arvoon niiden myöntämishetkellä ja kirjataan kuluksi tasaisesti oikeuden syntymisajanjakson aikana. Optioiden myöntämishetkellä määritetty kulu perustuu Sievi Capitalin arvioon niiden optioiden määrästä, joihin oletetaan syntyvän oikeus oikeuden syntymisajanjakson

lopussa. Yhtiö päivittää oletuksen lopullisesta optioiden määrästä jokaisena raportointikauden päättymispäivänä. Arvioiden muutokset käsitellään tulosvaikutteisesti.

Optiojärjestelyjen käypä arvo määritetään black-sholes hinnoittelumallin perusteella. Optioiden käypää arvoa määritettäessä otetaan huomioon markkinaperusteiset ehdot sekä oikeuden syntymiseen liittymättömät ehdot. Työsuoritukseen perustuvia ja muita kuin markkinaperusteisia oikeuden syntymisehtoja, kuten kannattavuus ja tietty tuloksen kasvutavoite, ei oteta huomioon määritettäessä option käypää arvoa, vaan ne vaikuttavat arvioon optioiden lopullisesta määrästä. Arvio siitä, kuinka moneen optioon odotetaan syntyvän oikeus, tarkistetaan jokaisen raportointikauden päättymispäivänä.

Kun optio-oikeuksia käytetään, osakemerkinnöistä saadut varat, mahdollisilla transaktiomenoilla vähennettyinä, kirjataan järjestelyn ehtojen mukaisesti sijoitetun vapaan omaan pääoman rahastoon.

14. Liikevoitto

IAS 1 *Tilinpäätöksen esittäminen* -standardi ei määrittele liikevoiton käsitettä. Sievi Capital on määrittänyt sen seuraavasti: liikevoitto on nettosumma, joka saadaan, kun korko- ja osinkotuottojen, sijoitusten arvomuutosten sekä liiketoiminnan muiden tuottojen yhteissummasta vähennetään hallintokulut sekä liiketoiminnan muut kulut. Rahoituserät sekä tuloverot esitetään liikevoiton alapuolella.

15. Tuloverot

Tuloslaskelman verokulu koostuu emoyrityksen tilikauden verotettavaan tuloon perustuvasta verosta sekä emoyrityksen laskennallisten verovelkojen ja -saamisten muutoksesta. Kauden verotettavaan tuloon perustuva vero lasketaan Suomen verolainsäädännön mukaan määräytyvän verotettavan tulon ja voimassaolevan verokannan tai tilinpäätöspäivään mennessä käytännössä hyväksytyyn verokannan perusteella. Veroa oikaistaan mahdollisilla edellisiin tilikausiin liittyvillä veroilla. Tuloverot kirjataan tulosvaikutteisesti, paitsi silloin kun ne liittyvät suoraan omaan pääomaan kirjattuihin eriin tai muihin laajan tuloksen eriin. Tällöin myös vero kirjataan kyseisiin eriin.

Laskennalliset verosaamiset ja -velat kirjataan pääsääntöisesti kaikista varojen sekä velkojen kirjanpitoarvojen ja verotuksellisten arvojen välisistä väliaikaisista eroista velkamenetelmän mukaisesti. Merkittävin väliaikainen ero syntyy sijoitusten arvostamisesta käypään arvoon.

Laskennallinen verosaaminen kirjataan vain siihen määrään asti kuin on todennäköistä, että saaminen voidaan käyttää hyväksi tulevien tilikausien verotettavaa tuloa vastaan. Laskennallisen verosaamisen kirjaamisedellytykset arvioidaan jokaisen raportointikauden päättymispäivänä. Laskennalliset verovelat kirjataan yleensä taseeseen täysimääräisinä. Sijoituksista kirjattava laskennallinen verovelka määritetään verotuksellisen hankintamenon ja käyvän arvon välisestä erotuksesta luovutusvoittoverosäännösten alaisen omaisuuden osalta.

Laskennalliset verot määritetään käyttäen niitä verokantoja (ja verolakeja), jotka todennäköisesti ovat voimassa veron maksuhetkellä. Verokantana käytetään raportointikauden päättymispäivänä voimassaolevia verokantoja tai tilikautta seuraavan vuoden verokantoja, mikäli ne on käytännössä hyväksytyt raportointikauden päättymispäivään mennessä.

16. Rahavirtalaskelma

Pääomasijoituksille annettujen lainasaamisten käsittely muutettu tilinpäätöksessä 31.12.2015 aiemmasta investointien rahavirrasta liiketoiminnan rahavirtaan. Vuoden 2014 lukuja on päivitetty vertailukelpoiseksi.

17. Johdon harkintaa edellyttävät laatimisperiaatteet ja arvioihin liittyvät keskeiset epävarmuustekijät

IFRS-tilinpäätöksen laatiminen edellyttää yhtiön johdon tekevän sekä

- harkintaan perustuvia ratkaisuja tilinpäätöksen laatimisperiaatteita soveltaessaan että
- arvioita ja oletuksia, jotka vaikuttavat raportoitavien varojen, velkojen, tuottojen ja kulujen määriin sekä esitettäviin liitetietoihin.

Johdon tekemät harkintaan perustuvat ratkaisut vaikuttavat laatimisperiaatteiden valintaan ja niiden soveltamiseen. Tämä koskee erityisesti niitä tapauksia, joissa voimassaolevassa IFRS-normistossa on vaihtoehtoisia kirjaamis-, arvostamis- tai esittämistapoja. Merkittävin osa-alue, jossa johto on käyttänyt edellä kuvattua harkintaa, liittyy Sievi Capital Oyj:n sijoitusyhteisöstatukseen.

Arviot ja niihin liittyvät oletukset perustuvat Sievi Capitalin aikaisempiin kokemuksiin ja muihin tekijöihin, kuten viimeisimpään käytettävissä olevaan tietoon, tulevaisuuden tapahtumia koskeviin olosuhteisiin ja näkymiin tilinpäätöksen laadinta-ajankohtana. Näiden katsotaan edustavan johdon parasta näkemystä tarkasteluhetkellä ja olevan kohtuullisia olosuhteet huomioon ottaen. On mahdollista, että toteumat poikkeavat tilinpäätöksessä käytetyistä arvioista ja oletuksista.

Sijoitusyhteisöstatus

Yhtiön johto katsoo, että Sievi Capital Oyj on sijoitusyhteisö, sillä se täyttää sijoitusyhteisöksi luokittelun edellytykset. Päätös on tehty johdon arvion ja harkinnan pohjalta.

Luokitteluehto	
Yhteisö saa yhdeltä tai useammalta sijoittajalta rahaa siinä tarkoituksessa, että kyseiselle sijoittajalle (tai kyseisille sijoittajille) tuotetaan sijoitusten hallinnointipalveluja	Yhtiö on pörssilistattu sijoitusyhtiö, jonka tarkoituksena on tuottaa voittoa osakkeenomistajilleen. Yhtiön varallisuutta hallinnoidaan tehokkaasti ja riskejä hajauttaen.
Yhteisö sitoutuu sijoittajaansa (tai sijoittajiaan) kohtaan siihen, että sen liiketoiminnan tarkoituksena on rahan sijoittaminen vain tuoton hankkimiseksi pääoman arvon nousuna, sijoitustuottoina tai näinä molempina; ja	Sievi Capital harjoittaa sijoitustoimintaa tuoton hankkimiseksi pääoman arvon nousuna, sijoitustuottoina tai näinä molempina. Sijoitukset jaetaan strategisiin sijoituksiin, finanssisijoituksiin ja muihin sijoituksiin.
Yhteisö, jonka sijoituksista olennainen osa arvostetaan ja niiden tuloksellisuutta arvioidaan käypään arvoon perustuen.	Yhtiön ulkoinen ja sisäinen raportointi perustuu käypien arvojen käyttöön.

Sijoitusten käypien arvojen määrittäminen

Sievi Capitalin tilinpäätöksessä sijoitusten käypien arvojen määrittäminen on keskeinen osa-alue. Sijoitusten käypien arvojen määrittäminen saattaa edellyttää merkittäviä johdon arvioita ja oletuksia silloin kun sijoituksella ei ole markkinanoteerausta. Ensisijaisesti sijoituksille käytetään markkinanoteerausta, jos sitä ei ole saatavilla, käytetään viimeaikaisia viimeistä mahdollista hintatietoa sijoituskohteen kaupankäyntihinnasta. Jos viimeaikaista hintatietoa ei ole saatavilla, arvostuksessa käytetään yleisesti

käytettyjä kassavirtapohjaisia arvonmäärittämissä, jotka edellyttävät liiketoiminnan ja sen markkinoiden ennusteiden käyttöä. Käytettyihin ennusteisiin liittyy huomattavaa epävarmuutta niiden toteutumisesta sekä sijoituskohteesta johtuvista että sen ulkopuolisista syistä.

18. Tulevilla tilikausilla sovellettavat uudet ja uudistetut standardit sekä tulkinnat

IASB on julkistanut seuraavat standardit ja tulkinnat, jotka eivät ole vielä voimassa ja joita Sievi Capital ei ole vielä soveltanut. Sievi Capital ottaa ne käyttöön kunkin standardin ja tulkinnan voimaantulopäivästä lähtien, tai mikäli voimaantulopäivä on muu kuin tilikauden ensimmäinen päivä, voimaantulopäivää seuraavan tilikauden alusta lukien.

- Muutokset IFRS 10:een *Konsernitilinpäätös* ja IAS 28:aan *Sijoitukset osakkuus- ja yhteisyrityksiin - Sale or Contribution of Assets between an Investor and its Associate or Joint Venture* (sovellettava 1.1.2016 tai sen jälkeen alkavilla tilikausilla): Muutokset koskevat IFRS 10:n sekä IAS 28:n vaatimusten välistä ristiriitaa, joka liittyy sijoittajan ja sen osakkuus- tai yhteisyrityksen välisiin omaisuuserien myynteihin tai luovutuksiin. Voitto tai tappio kirjataan täysimääräisesti, kun transaktioon sisältyy liiketoimen hankinta, riippumatta siitä onko se tytäryrityksessä vai ei. Voitto tai tappio kirjataan osittain, kun transaktioon sisältyy omaisuuseriä jotka eivät muodosta liiketoimintaa, vaikka nämä varat olisivat tytäryrityksessä. Standardimuutoksilla ei arvioida olevan merkittävää vaikutusta Sievi Capitalin tilinpäätökseen.
- Muutokset IFRS 10:een *Konsernitilinpäätös*, IFRS 12:een *Tilinpäätöksessä esitettävät tiedot osuuksista muissa yhteisöissä* ja IAS 28:aan *Sijoitukset osakkuus- ja yhteisyrityksiin - Investment Entities: Applying the Consolidation Exception* (Muutoksia saadaan soveltaa välittömästi; sovellettava 1.1.2016 tai sen jälkeen alkavilla tilikausilla): Kapea-alaiset muutokset IFRS 10:een, IFRS 12:een ja IAS 28 selkeyttävät sijoittajayhteisöjen kirjanpito vaatimuksia. Standardimuutoksilla ei arvioida olevan merkittävää vaikutusta Sievi Capitalin tilinpäätökseen.
- Uusi IFRS 9 *Rahoitusinstrumentit* (sovellettava 1.1.2018 tai sen jälkeen alkavilla tilikausilla): IFRS 9 korvaa nykyisen IAS 39 *Rahoitusinstrumentit: kirjaaminen ja arvostaminen* -standardin. IFRS 9:ään sisältyy uudistettu ohjeistus rahoitusinstrumenttien kirjaamisesta ja arvostamisesta. Tämä kattaa myös uuden, odotettuja luottotappioita koskevan kirjanpito käsittelyn mallin, jota sovelletaan rahoitusvaroista kirjattavien arvonalentumisten määrittämiseen. Standardin yleistä suojauslaskentaa koskevat säännökset on myös uudistettu. IAS 39:n säännökset rahoitusinstrumenttien taseeseen kirjaamisesta ja taseesta pois kirjaamisesta on säilytetty. Standardia ei ole vielä hyväksytty sovellettavaksi EU:ssa. Yhtiö selvittää vielä standardin vaikutuksia.

Muiden muutettujen standardien ja tulkintojen käyttöönotolla ei odoteta olevan merkittäviä vaikutuksia Sievi Capitalin tilinpäätöksiin niiden käyttöönoton yhteydessä.

TILINPÄÄTÖKSEN LIITETIEDOT, IFRS

1000 eur

1. Segmentti

Sievi Capitalilla on vain yksi toimintasegmentti; sijoitustoiminta.

Sijoitustoiminta jakaantuu strategisiin sijoituksiin, finanssisijoituksiin sekä muihin sijoituksiin.

Sievi Capital Oyj ei esitä erikseen segmenttilukuja, koska koko yhtiön luvut ovat samalla sijoitustoiminnan segmentin lukuja.

2. Tuotot

	2015	2014
Osinkotuotot käypään arvoon tulosvaikutteisesti kirjattavista sijoituksista	3 785	903
Korkotuotot käypään arvoon tulosvaikutteisesti kirjattavista sijoituksista	455	874
Korkotuotot pitkäaikaisista saamisista	173	57
Tuotot yhteensä	4 413	1 834

3. Sijoitusten arvonmuutokset

	2015	2014
Sijoitusten realisoituneet luovutusvoitot/tappiot sekä kulut		
Toteutuneet sijoitusten luovutusvoitot	290	2 559
Toteutuneet sijoitusten luovutustappiot	-309	-1 153
Sijoituksien hankintaan ja luovutuksiin liittyvät korko- ja muut kulut (sisältää myös valuuttakurssivoitot- ja tappiot)	-110	-99
Sijoitusten realisoituneet luovutusvoitot/tappiot sekä kulut yhteensä	-130	1 306
Sijoitusten realisoimattomat arvonmuutokset		
Käypään arvoon tulosvaikutteisesti kirjattavista sijoituksista/osakkuusyhtiöt	10 663	513
Käypään arvoon tulosvaikutteisesti kirjattavista sijoituksista/pitkäaikaiset	-641	
Käypään arvoon tulosvaikutteisesti kirjattavista sijoituksista/lyhytaikaiset	-85	-4 014
Käypään arvoon tulosvaikutteisesti kirjattavista sijoituksista/tytäryhtiöt	-2 132	-101
Arvonmuutokset sijoituskiinteistöistä	-2 300	-700
Sijoitusten realisoimattomat arvonmuutokset yhteensä	5 505	-4 302

Sijoitusten realisoimaton arvonmuutos syntyi pääosin pörssilistatun Kitron ASAn osakkeiden arvonnoususta, joka vuoden 2015 aikana oli 12,7 milj. euroa. IonPhasEOy:n osakkeisiin kohdistui tilikaudella 2,7 milj. euron arvonalennus. Muihin sijoituksiin sisältyvän kiinteistön arvoa alaskirjattiin 2,3 milj. euroa tilikauden aikana.

4. Käypään arvoon tulosvaikutteisesti kirjattavat sijoitukset/pitkäaikaiset

Yhtiö ei yhdistele tytäryrityksien tietoja, vaan ne arvostetaan käypään arvoon tulosvaikutteisesti. Osakkuusyrietykset arvostetaan myös käypään arvoon (IAS 28) eikä niihin sovelleta enää pääomaosuusmenetelmää.

Pitkäaikaiset käypään arvoon tulosvaikutteisesti kirjattavat sijoitukset katsotaan olevan yhtiön strategisia sijoituksia.

	2015	2014
Käypään arvoon tulosvaikutteisesti kirjattavat sijoitukset/strategiset sijoitukset	0	0
Lisäykset/siirto lyhytaikaisista	8 682	0
Käyvän arvon muutokset	-641	0
Käypään arvoon tulosvaikutteisesti kirjattavat sijoitukset/strategiset kauden lopussa	8 040	0
Osakkuusyrietyksien osakkeet kauden alussa	29 554	20 637
Lisäykset	156	8 404
Käyvän arvon muutokset	10 663	513
Osakkuusyrietyksien osakkeet kauden lopussa	40 373	29 554
Tytäryhtiöosakkeet kauden alussa	11 030	1 610
Lisäykset	0	9 358
Käyvän arvon muutokset	-2 132	62
Tytäryhtiöosakkeet kauden lopussa	8 898	11 030
Yhteensä	57 311	40 584

Tiedot osakkuusyrietyksistä

	<u>Kotipaikka</u>	<u>Omistus- osuus (%)</u>
31.12.2015		
iLOQ Oy	Oulu	23,1
Kitron ASA	Billingstad, Norja	33,0
Panphonics Oy	Tampere	40,0
IonPhasE Oy	Tampere	35,8
Efore Oyj	Espoo	21,8
31.12.2014		
iLOQ Oy	Oulu	23,1
Kitron ASA	Billingstad, Norja	33,0
Panphonics Oy	Tampere	40,0
IonPhasE Oy	Tampere	35,8
Efore Oyj	Espoo	21,4

Tiedot tytäryrietyksistä

Scanfil NV	Ekeren (Antwerpen), Belgia	100 %
Finelcomp Oy	Outokumpu	100 %

5. Käypään arvoon tulosvaikutteisesti kirjattavat sijoitukset/lyhytaikaiset

Käypään arvoon tulosvaikutteisesti kirjattavat sijoitukset	2015	2014
Käypä arvo tilikauden alussa	19 482	53 656
Käyvän arvon muutokset	-85	-4 271
Lisäykset ja vähennykset	-6 570	-29 903
Siirto pitkäaikaisiin	-8 682	0
Yhteensä kauden lopussa	4 145	19 482

Käypään arvoon tulosvaikutteisesti kirjattavat sijoitukset ovat pääasiassa joukkovelkakirjalainoja, yritysten luottotodistuksia, strukturoituja sijoitusinstrumentteja sekä ETF- ja osakesijoituksia.

6. Sijoituskiinteistöt

Sijoituskiinteistö arvostetaan tulosvaikutteisesti käypään arvoon.

	2015	2014
Sijoituskiinteistön käypä arvo kauden alussa	4 300	5 000
Voitot/tappiot käyvän arvon muutoksissa	-2 300	-700
Sijoituskiinteistön käypä arvo kauden lopussa	2 000	4 300

Käyvän arvon muutoksista johtuvat voitot/tappiot esitetään Sijoitusten arvonmuutokset-ryhmässä (liitetieto 3).

Hierarkiataso	3	3
Sijoituskiinteistön käyttöaste kauden aikana	0	0

Arvostusmenetelmät ja syöttötiedot
Sijoituskiinteistön käypä arvo perustuu kassavirtapohjaiseen arvonmääritysmalliin kiinteistön vuokrauksesta markkinatietojen perusteella.

7. Pitkäaikaiset saamiset

	2015	2014
Pääomalainasaamiset hankintameno kauden alussa	1 519	939
Lisäykset	213	580
Kirjanpitoarvo kauden lopussa	1 732	1 519
Vaihtovelkakirjalainat hankintameno kauden alussa	0	0
Lisäykset	912	0
Kirjanpitoarvo kauden lopussa	912	0
<p>Sievi Capital Oyj on merkinnyt IonPhasE Oy:n vaihtovelkakirjalainoja 2015 aikana useassa erässä, yhteensä 1,1 milj. eurolla. Vaihtovelkakirjalainoista 0,2 me korkoineen on konvertoitu pääomalainaksi 31.12.2015.</p> <p>Vaihtovelkakirjalainan ehtojen mukaisesti haltijalla on oikeus merkitä yhtiön uusia B-osakkeita enintään 161.259 kpl, huomioiden kertyneet vaihtovelkakirjalainat 0,9 me sekä sopimukseen sisältyvän tammikuun 2016 suorituksen 0,3 me. Merkittävien osakkeiden merkintäaika alkaa 1.1.2016 ja päättyy 31.12.2016.</p>		
Saamiset osakkuusyritysten lähipiiriltä	2015	2014
Hankintameno kauden alussa	487	487
Lisäykset	0	0
Vähennykset	-487	0
Kirjanpitoarvo kauden lopussa	0	487
Saamiset tytäryrityksiltä	2015	2014
Hankintameno kauden alussa	1 026	0
Lisäykset	103	1 026
Kirjanpitoarvo kauden lopussa	1 128	1 026
<p>Sievi Capital Oyj on myöntänyt osakaslainan tytäryhtiö Finelcomp Oy:lle (1,0 milj. euroa). Lainaehtojen mukaisesti korko lisätään pääomaan aina 31.12 ja maksetaan takaisinmaksun yhteydessä.</p>		
Muut saamiset	8	8
Saamiset yhteensä	3 780	3 040
<p>Saamisten alkuperäinen kirjanpitoarvo vastaa niiden käypää arvoa, koska diskonttauksen vaikutus ei ole olennainen saatavien maturiteetti huomioon ottaen.</p>		

8. Sijoitusvarojen luokittelu

Sijoitusvarat muodostuvat seuraavista eristä:

Käypään arvoon tulosvaikutteisesti kirjattavat sijoitukset/pitkäaikaiset, erittely liite 4
 Käypään arvoon tulosvaikutteisesti kirjattavat sijoitukset/lyhytaikaiset, erittely liite 5
 Sijoituskiinteistöt, erittely liite 6
 Pitkäaikaiset saamiset, erittely liite 7 (poislukien muut saamiset 8 te)

2015	Taso 1	Taso 2	Taso 3	Yhteensä
Strategiset pääomasijoitukset				
Pörssilistatut yhtiöt	40 461			40 461
Listamattomat yhtiöt			15 140	15 140
Muut saamiset			3 772	3 772
Finanssisijoitukset				
Joukkovelkakirjalainat	4 145			4 145
Muut sijoitukset				
Kiinteistösijoitukset			2 000	2 000
Listamattomat osakkeet			1 711	1 711
Tasot yhteensä	44 606	0	22 623	67 229
<hr/>				
2014	Taso 1	Taso 2	Taso 3	Yhteensä
Strategiset pääomasijoitukset				
Pörssilistatut yhtiöt		28 839		28 839
Listamattomat yhtiöt		15 964	2 920	18 884
Finanssisijoitukset				
Korkorahastot	1 536			1 536
Strukturoidut tuotteet	2 295			2 295
Joukkovelkakirjalainat	6 836	1 026	1 519	9 381
Muut sijoitukset				
Kiinteistösijoitukset			4 300	4 300
Listamattomat osakkeet			1 677	1 677
Tasot yhteensä	10 667	45 828	10 416	66 911

9. Käypien arvojen hierarkia

Käypään arvoon tulosvaikuttaisesti kirjattavat sijoitukset, sijoituskiinteistöt sekä pitkäaikaiset saamiset jaettuna hierarkiatasoihin:

	Strategiset sijoitukset	Finanssi- sijoitukset	Muut sijoitukset
TASO 1			
Käyvät arvot 1.1.2014		34 495	
Arvonmuutokset		-1 519	
Hankinnat		8 295	
Luovutukset		-30 604	
Siirto pois tasosta 1			
Siirto tasolle 1			
Käyvät arvot 31.12.2014		10 667	
Arvonmuutokset	11 596	-81	
Hankinnat	156	2 995	
Luovutukset	-129	-9 436	
Siirto pois tasosta 1	0		
Siirto tasolle 1	28 835		
Käyvät arvot 31.12.2015	40 461	4 145	
TASO 2			
Käyvät arvot 1.1.2014	36 274	0	
Arvonmuutokset	-1 550		
Hankinnat	10 078	1 026	
Luovutukset	0		
Siirto pois tasosta 2			
Siirto tasolle 2			
Käyvät arvot 31.12.2014	44 803	1 026	
Arvonmuutokset	-2 166		
Hankinnat			
Luovutukset			
Siirto pois tasosta 2	-42 637	-1 026	
Siirto tasolle 2			
Käyvät arvot 31.12.2015	0	0	

TASO 3				
Käyvät arvot 1.1.2014	3 520	939	6 610	
Arvonmuutokset	-600		-633	
Hankinnat	0	580		
Luovutukset				
Siirto pois tasosta 3				
Siirto tasolle 3				
Käyvät arvot 31.12.2014	2 920	1 519	5 977	
Arvonmuutokset	-1 578		-2 265	
Hankinnat	656	572		
Luovutukset				
Siirto pois tasosta 3				
Siirto tasolle 3	14 828			
Siirto finanssisijoituksista strategiaan	2 090	-2 090		
Käyvät arvot 31.12.2015	18 912	0	3 711	
			Yhteensä	
Käyvät arvot yhteensä 31.12.2015	59 373	4 145	3 711	67 229
Arvonmuutokset tulosaikavaihteisesti:				
Arvonmuutokset 2015	7 852	-82	-2 265	5 505
Arvonmuutokset 2014	-2 150	-1 519	-633	-4 302

10. Käypien arvojen hierarkiat

Hierarkian **tason 1** käyvät arvot perustuvat täysin samanlaisten omaisuuserien noteerattuihin hintoihin toimivilla markkinoilla. Yhtiö on käyttänyt näiden instrumenttien käyvän arvon määrittämisessä pääasiassa NASDAQ OMX arvopaperipörssin noteerauksia.

Tason 2. Instrumenttien käyvät arvot perustuvat merkittävältä osin muihin syöttötietoihin kuin tasoon 1 sisältyviin noteerattuihin hintoihin mutta kuitenkin tietoihin, jotka kyseiselle omaisuuserälle ovat odotettavissa joko suoraan tai epäsuorasti. Näiden instrumenttien käyvän arvon määrittämisessä yhtiö käyttää yleisesti hyväksytyjä arvostusmalleja, joiden syöttötiedot kuitenkin perustuvat merkittävältä osin todennettaviin markkinatietoihin. Listattujen osakkeiden (Apetit Oyj, Kitron ASA, Efore Oyj) osalta on käytetty 5 päivän keskiarvoa viimeisen markkinahinnan sijaan kyseisten osakkeiden vähäisen vaihdon takia. Listaamattomat osakkeet on arvostettu Tason 2 mukaan, jos niillä on käyty kauppaa tilikauden aikana jolloin käypäarvo perustuu realisoituneihin kaupankäyntihintoihin.

Tason 3 instrumenttien käyvät arvot perustuvat omaisuuserää koskeviin syöttötietoihin, jotka eivät perustu todettavissa olevaan markkinatietoon vaan merkittävältä osin johdon arvioihin ja niiden käyttöön yleisesti hyväksytyissä arvostusmalleissa. Listaamattomat osakkeet on arvostettu Tason 3 mukaisesti jos niillä ei ole olemassa tilikauden ajalta kaupankäyntihintaa.

Se käypien arvojen hierarkian taso, jolle tietty käypään arvoon arvostettu erä on kokonaisuudessaan luokiteltu, on määritetty koko kyseisen käypään arvoon arvostetun erän kannalta merkittävän alimmalla tasolla olevan syöttötiedon perusteella. Syöttötiedon merkittävyys on arvioitu kyseisen käypään arvoon arvostetun erän suhteen kokonaisuudessaan.

Muutokset tasojen välillä:

Muutokset tasojen välillä johtuvat pääosin instrumenttien ostoista ja myynneistä, sekä mikäli sijoituskohteen osakkeilla on käyty kauppaa viimeisen tilikauden aikana.

11. Riskienhallinta

Sijoitustoiminnan riskit

Sievi Capital Oyj:n hallituksen hyväksymä sijoituspolitiikka ohjaa varojen sijoittamista ja määrittelee rajat riskinotolle sekä ohjaa allokaatiota eri riski- ja omaisuusluokkiin. Finanssisijoituksissa pyritään painottamaan likvidejä ja maltillisen riskin instrumentteja. Uusia pääomasijoituksia ei sijoitusstrategian mukaan tehdä aloittaviin tai aloittavassa vaiheessa oleviin yhtiöihin joilla ei vielä ole näyttöä liiketoiminnan kannattavuudesta. Sijoitusten hajautusta koordinoidaan riskienhallinnan kannalta myös yksittäisten omaisuusluokkien sisällä.

Sijoituksiin saattaa sisältyä markkinariskiä, vastapuoliriskiä, poliittista riskiä ja valuuttariskiä. Markkinariskiä säädelään erityisesti hajauttamalla sijoitukset riittävän laajasti eri omaisuusluokkiin sekä hajauttamalla maantieteellisesti.

Osakkeiden hintariski

Sievi Capital Oyj jakaa sijoituksensa finanssisijoituksiin ja strategiisiin sijoituksiin. Finanssisijoituksiin ei sisälly suoria osakesijoituksia. Kymmenen prosentin positiivisella tai negatiivisella muutoksella strategisten sijoitusten arvossa on noin 4,5 milj. euron samansuuntainen tulosvaikutus.

Valuuttariski

Yhtiö voi tehdä sijoituksia myös muissa valuutoissa kuin euroissa, jolloin yhtiö altistuu translaatoriskeille eli riskeille, jotka syntyvät kun eri valuutoissa olevat sijoitukset muunnetaan yhtiön toimintavaluutaksi eli euroksi. Arvonmuutokset kirjataan tulosvaikutteisesti IFRS tuloslaskelmassa.

Pääomasijoituksista ainoa muussa valutassa kuin eurossa tehty sijoitus on Kitron ASA (Norja), joka sisältää merkittävän NOK-määräisen valuuttaposition. Sijoituksen käypäarvo 31.12.2015 oli 23,1 (10,4) milj. euroa. Finanssisijoitukset ovat pääosin euromääräisiä. Finanssisijoituksista 31.12.2015 oli 1,6 (1,7) milj. euroa muissa valuutoissa kuin euroissa.

Kitron on Norjassa listattu yritys, arvon muuttuessa päivittäisen kurssin mukaan.

Norjan kruunun (NOK) määräistä sijoitusta ei ole suojattu. Osakekurssin riskin lisäksi sijoitukseen vaikuttaa valuuttakurssiriski. Valuuttakurssin muutos vaikuttaa seuraavasti tilinpäätöshetken markkina-arvolla laskettuna:

+/- 5% muutos euron ja Norjan kruunun välisessä valuuttakurssissa vaikuttaa +/- 1,2milj. euroa.

Korkoriski

Sievi Capital Oyj:n sijoitustoimintaan liittyy korkoriskiä. Koron muutoksen vaikutus sijoitusten arvostustasoon riippuu osakkeiden ja korkosijoitusten korrelaatiosta, korkosijoitusten duraatiosta sekä korkosijoitusten yksilöllisistä ehdoista. Korkoriskiltä on pyritty suojautumaan suosimalla korkosijoituksissa lyhytaikaisia sijoituksia ja hajauttamalla sijoituksia euromääräisesti, maantieteellisesti sekä ajallisesti. Viiden prosentin positiivisella tai negatiivisella muutoksella finanssisijoitusten arvossa on noin 0,2 milj. euron samansuuntainen tulosvaikutus.

Luottoriski

Sievi Capital Oyj:n sijoitustoimintaan liittyy luottoriski eli riski siitä, että velallinen jättää koron tai pääoman kokonaan tai osittain maksamatta. Luottoriskiltä on pyritty suojautumaan hajauttamalla lainasijoituksia euromääräisesti, maantieteellisesti ja ajallisesti. Hajautuksen ansiosta joukkovelkakirjoihin liittyvä yksittäiseen yhtiöön kohdistuva luottoriski on alle 0,6 milj. euroa.

12. Hallintokulut

	2015	2014
Palkat ja palkkiot	-470	-299
Optio-oikeudet	-7	0
Eläkekulut - maksupohjaiset järjestelyt	-2	6
Muut henkilösivukulut	-9	-6
Hallintokulut yhteensä	-487	-299
Eläkekulut ovat maksupohjaisia.		
Optiot		
Hallitus on 3.12.2014 päättänyt 75.000 optio-oikeuden antamisesta Sievi Capital Oyj:n Toimitusjohtajalle.		
Optio-oikeudet mrkitään tunnuksella 2014A, yhdellä oikeudella on oikeutettu yhteen uuteen tai yhtiön hallussa olevaan osakkeeseen. Hallitus on asettanut erikseen tavoitteet ja ehdot (ks liite 21) optio-oikeuksille.		
Osakkeen merkintähinta optio-oikeudella 2014A on 1,17 euroa (osakkeen vaihdolla painotettu keskimurssi NASDAQ OMX Helsinki Oy:ssä 1.3-31.3.2014). Optio-oikeuden merkintäaika on 1.5.2017 - 30.4.2019.		
Option käypä arvo on laskettu black-scholes mallilla.		
Yhtiön henkilökunta keskimäärin tilikaudella	3	2
Tiedot johdon työsuhde-etuuksista esitetään liitetiedossa 25 Lähipiiritapahtumat.		

13. Liiketoiminnan muut kulut

	2015	2014
Liiketoiminnan muihin kuluihin sisältyvät seuraavat olennaisimmat kuluerät:		
Arvo-osuusjärjestelmään liittyvät kulut, taloushallinto ja it-kulut	168	290
Toimitila- ja kiinteistökulut	86	105
Matka- ja markkinointikulut	15	21
Yhteensä	269	417
Tilintarkastajan palkkiot		
Tilintarkastus	18	22
Muut palvelut	29	15
Yhteensä	47	37
Liiketoiminnan muut kulut yhteensä	316	453

14. Rahoitustuotot- ja kulut

	2015	2014
Rahoitustuotot		
Rahoitustuotot pitkäaikaisista saamisista	0	12
Muut rahoitustuotot	3	17
Rahoitustuotot yhteensä	3	29
Rahoituskulut		
Korkokulut pitkäaikaisista rahoitusveloista	55	63
Muut rahoituskulut	9	10
	64	73

15. Tuloverot

	2015	2014
Laskennalliset verot 20 %	-1 038	547
Yhteensä	-1 038	547
Tuloslaskelman verokulun ja kotimaan vahvistetun 20 % verokannalla laskettujen verojen välinen täsmäytyslaskelma:		
Tulos ennen veroja	8 970	-1 946
Verot laskettuna kotimaan verokannalla	-1 794	389
Verovapaat tuotot	757	179
Muut erät	0	-21
Verot tuloslaskelmassa	-1 038	547

16. Osakekohtainen tulos

	2015	2014
Emoyhtiön omistajille kuuluva tilikauden tulos	7 932	-1 398
Osakkeiden lukumäärä kauden lopussa (1000 kpl)	57 765	57 765
Osakkeiden lukumäärän painotettu keskiarvo tilikauden aikana (1000 kpl)	57 765	57 765
Laimentamaton osakekohtainen tulos (euroa/osake), tilikauden tulos	0,14	-0,02
Laimennusvaikutuksella oikaistu osakekohtainen tulos (euroa/osake)	0,14	-0,02
Voimassaolevan optio-ohjelman osakemäärä ei vaikuta osakekohtaisiin tunnuslukuihin. Määrä on 75 000 osaketta, mikä vastaa 0,13% yhtiön osakkeista.		

17. Aineelliset käyttöomaisuushyödykkeet

	2015	2014
Aineelliset käyttöomaisuushyödykkeet kauden alussa	17	17
Luovutukset	-17	0
Aineelliset käyttöomaisuushyödykkeet kauden lopussa	0	17
Yhtiöllä ei ole poistettavaa käyttöomaisuutta.		

18. Laskennalliset verosaamiset ja -velat

	1.1.2015	Kirjattu tulosvai- kutteisesti	31.12.2015
Laskennalliset verosaamiset:			
Käypään arvoon tulosvaikutteisesti kirjattavat sijoitukset	2 631	-410	2 221
Vahvistetut tappiot	81	79	161
Yhteensä	2 712	-331	2 382
Laskennalliset verovelat:			
Käypään arvoon tulosvaikutteisesti kirjattavat sijoitukset	-1 378	-708	-2 085
Yhteensä	-1 378	-708	-2 085

Laskennalliset verosaamiset ja -velat

	1.1.2014	Kirjattu tulosvai- kutteisesti	31.12.2014
Laskennalliset verosaamiset:			
Käypään arvoon tulosvaikutteisesti kirjattavat sijoitukset	2 141	490	2 631
Vahvistetut tappiot	376	-295	81
Yhteensä	2 517	195	2 712
Laskennalliset verovelat:			
Käypään arvoon tulosvaikutteisesti kirjattavat sijoitukset	-1 731	353	-1 378
Yhteensä	-1 731	353	-1 378

19. Siirtosaamiset ja muut saamiset

	2015	2014
Siirtosaamiset	196	232
Muut saamiset	6	11
Yhteensä	201	243

Siirtosaamisiin sisältyvät olennaiset erät liittyvät sijoituksiin ja korkoihin liittyviin lyhytaikaisiin saamisiin.

20. Rahavarat

	2015	2014
Käteinen raha ja pankkitilit	6 042	3 633
Yhteensä	6 042	3 633

21. Omaa pääomaa koskevat liitetiedot

Seuraavassa on esitetty osakkeiden lukumäärien muutosten vaikutukset:

1000 yksikköä	Osakkeiden lukumäärä kpl	Osake- pääoma	Sijoitetun va- paan oman pääoman rahasto
01.01.2014	57 765	15 179	12 664
Siirto rahastojen välillä			0
Osakkeiden myynti	0		0
Pääomanpalautus			0
31.12.2014	57 765	15 179	12 664
31.12.2015	57 765	15 179	12 664

Osakkeet ja osakepääoma

Sievi Capital Oyj:llä on yhteensä 57.765.439 osaketta. Yhtiön rekisteröity osakepääoma on 15.178.567,50 euroa.

Yhtiöllä on yksi osakesarja ja kaikki osakkeet ovat samanlaisia. Yhtiön kaikilla osakkeilla on yksi ääni ja yhtäläinen oikeus osinkoon.

Sievi Capital Oyj:n osakkeet noteerataan NASDAQ OMX Helsinki Oy:ssä. Osakkeet ovat olleet kaupankäynnin kohteena 24.5.2000 alkaen. Osakkeiden kaupankäyntitunnus on SCI1V. Osakkeet kuuluvat Euroclear Finland Oy:n ylläpitämään arvo-osuusjärjestelmään.

Sijoitetun vapaan oman pääoman rahasto

Sijoitetun vapaan oman pääoman (SVOP) rahasto sisältää muut oman pääoman luonteiset sijoitukset.

Omat osakkeet ja hallituksen valtuudet

Yhtiökokouksessa 8.4.2014 hallitus on valtuutettu päättämään optio-oikeuksien antamisesta hallituksen ehdotuksen ja Optio-ohjelman 2014 ehtojen mukaisesti. Valtuutuksen perusteella annettavien optio-oikeuksien lukumäärä voi olla enintään yhteensä 300.000 kpl ja ne oikeuttavat merkitsemään yhteensä enintään 300.000 kpl yhtiön uusia tai sen hallussa olevia osakkeita. Optio-oikeuksista 100.000 kpl merkitään tunnuksella 2014A, 100.000 kpl merkitään tunnuksella 2014B ja 100.000 kpl merkitään tunnuksella 2014C. Optio-ohjelman mukaisilla optio-oikeuksilla merkittävien osakkeiden merkintäaika optio-oikeudella 2014A on 1.5.2017 - 30.4.2019, optio-oikeudella 2014B 1.5.2018 - 30.4.2020 ja optio-oikeudella 2014C 1.5.2019-30.4.2021.

Ylimääräinen yhtiökokous 4.11.2014 on myöntänyt hallitukselle osakeantivaltuutuksen hallituksen esityksen mukaisesti (i) valtuuttamalla hallitus päättämään yhdestä tai useammasta osakeannista ja OYL 10:1 tarkoitettujen osakkeisiin oikeuttavien erityisten oikeuksien antamisesta sekä kaikista niiden ehdoista. Valtuutus koskee sekä uusien osakkeiden antamista että omien osakkeiden luovuttamista; (ii) valtuutuksen perusteella annettavien tai merkittävien osakkeiden yhteenlaskettu lukumäärä voi olla enintään 10 000 000 osaketta; (iii) osakeannit ja muiden OYL 10:1 tarkoitettujen osakkeisiin oikeuttavien erityisten oikeuksien antaminen voivat tapahtua osakkeenomistajien merkintäetuoikeudesta poiketen (suunnattu anti); (iv) hallituksen harkinnan mukaisesti valtuutusta voidaan käyttää esim. yritysostojen rahoittamiseksi, yritysten välisen yhteistyön tai muun vastaavan järjestelyn toteuttamiseksi tai yhtiön rahoitus- ja pääomarakenteen vahvistamiseksi; (v) valtuutus kumoaa yhtiökokouksen 18.4.2013 antaman valtuutuksen päättää osakeanneista. Valtuutus on voimassa viisi (5) vuotta yhtiökokouksen päätöksestä.

Hallituksella ei ole voimassa olevaa valtuutusta vaihtovelkakirja- tai optiolainan liikkeelle laskemiseen.

Hallituksen esitys varojen jaosta

Emoyhtiön jakokelpoiset varat ovat 49.033.706,09 euroa. Hallitus esittää yhtiökokoukselle, ettei 31.12.2015 päättyneeltä tilikaudelta makseta osinkoa.

22. Velat

	2015	2014
Pitkäaikainen		
Rahoitusvelat tytäryrityksille	2 147	2 577
Lyhytaikainen		
Rahoitusvelat tytäryrityksille	540	600
Muut velat		
Verohallinnolle tilittävät velat	19	689
Siirtovelat		
Työsuhde-etuuksista aiheutuvat siirtovelat	199	58
Ostovelat	25	25
	2 930	3 949
<p>Velkojen alkuperäinen kirjanpitoarvo vastaa niiden käypää arvoa, koska diskonttauksen vaikutus ei ole olennainen velkojen maturiteetti huomioon ottaen.</p>		
<p><u>Rahoitus- ja muiden velkojen velkojen jakautuminen:</u></p>		
alle 3 kk kuluessa erääntyvät	366	
3 kk - alle 12 kk kuluessa erääntyvät	417	
yhden - viiden vuoden kuluessa erääntyvät	2 147	
yli viiden vuoden kuluessa erääntyvät	0	
Yhteensä	2 930	
Korollisten velkojen korkokantojen painotetut keskiarvot olivat:	1,85 %	

Maksuvalmiusriski

Yhtiön taserakenne ja omavaraisuusaste huomioon ottaen likviditeettiriski on pieni. Omavaraisuusaste oli 93,4 (92,8) % ja nettovelkaantumisaste -10,6 (-29,0) %. Rahavarat olivat 6,0 (3,6) milj. euroa. Hyvää maksuvalmiutta ylläpidetään sijoittamalla kassavarat vain matalan riskin kohteisiin, jotka ovat nopeasti ja selkeään markkinahintaan muunnettavissa käteisvaroiksi.

23. Pääomarakenteen hallinta

<p>Vahvan pääomarakenteen avulla yhtiö voi varmistaa normaalit toimintaedellytykset ja kasvumahdollisuudet. Yhtiö tarkastelee jatkuvasti erilaisia vaihtoehtoja pääoman tehokkaammalle hallinnalle. Sijoitustoiminnan vaihtelun vuoksi osingonjaon määrä päätetään vuosittain huomioiden yhtiön toiminnan ja kehityksen tarvitsemat varat.</p>		
	2015	2014
Nettovelkaantumisaste (gearing), %	-10,6	-29,0

24. Vastuositoumukset, EUR

	2015	2014
Omasta velasta annetut kiinnitykset		
Annetut kiinteistökiinnitykset	2 522	2 522
Annetut yritysikiinnitykset	6 831	6 831
Yhteensä	9 353	9 353
Annetut takaukset		
Tytär-yhtiön puolesta annettu omavelkainen takaus	4 700	4 700
Osakkuusyriyten puolesta annettu	300	300
Yhteensä	5 000	5 000

Tytär-yhtiö Scanfil NV:n uudelleenjärjestelyyn liittyvien eläkemaksujen suorittamisen vakuudeksi on saatu rahoituslaitoksen antama pankkitakaus ja Sievi Capital Oyj on antanut rahoituslaitokselle vastatakauksen pankkitakauksen mahdollisesta realisoitumisesta aiheutuvien vastuiden kattamiseksi. Scanfil NV:n taseeseen on kirjattu vastaava varaus.

25. Lähipiiritapahtumat

Yhtiön lähipiiriin kuuluvat emoyritys sekä tytär- ja osakkuusyriyket. Lähipiiriin luetaan myös yhtiön hallituksen jäsenet mukaan lukien toimitusjohtaja.

Yhtiöiden emo- ja tytäryriyssuhteet ovat seuraavat:

	<u>Kotimaa</u>	<u>Konsernin omistuosuus</u>	<u>Osuus äänivallasta</u>	<u>Emoyhtiön omistuosuus</u>
Emoyritys Sievi Capital Oyj	Suomi			
Scanfil NV	Belgia	100 %	100 %	99,998 %
Finelcomp Oy	Suomi	100 %	100 %	100 %

Luettelo osakkuusyriyksistä on esitetty liitetiedossa 4

Lähipiirin kanssa toteutuneet liiketoimet sekä lähipiirisaamiset ja -velat, 1000 EUR

	<u>Korkotuotot</u>	<u>Korkokulut</u>	<u>Saamiset</u>	<u>Velat</u>	<u>Omien osakkeiden myynti lähipiirille</u>
<u>31.12.2015</u>					
IonPhase Oy	37		2 644		
Finelcomp Oy	103		1 128		
Scanfil NV		55		2 699	
Jussi Capital Oy					
Lisäksi annetut omavelkaiset takaukset:					
IonPhase Oy					300 te
Finelcomp Oy					4.700 te
<u>31.12.2014</u>					
IonPhase Oy	26		1 519		
Finelcomp Oy	26		1 026		
Scanfil NV		63		3 187	
Jussi Capital Oy			1		

Liiketoimet ja avoimet saldot Scanfil Oyj:n kanssa 2015:	<u>Myynnit</u>	<u>Ostot</u>	<u>Velat</u>
Scanfil Oyj tarjoaa hallintopalveluita Sievi Capital Oyj:lle			
Hallintopalveluveloitukset 2015		31	7
Hallintopalveluveloitukset ja muut myynnit 2015	18		
Liiketoimet ja avoimet saldot Scanfil Oyj:n kanssa 2014:	<u>Myynnit</u>	<u>Ostot</u>	<u>Velat</u>
Scanfil Oyj tarjoaa hallintopalveluita Sievi Capital Oyj:lle			
Hallintopalveluveloitukset 2014		46	20
Hallintopalveluveloitukset 2014	3		

Johdon työsuhde-etuudet			
Palkat ja muut lyhytaikaiset työsuhde-etuudet, 1000 EUR		2015	2014
Emoyhtiön toimitusjohtaja		171	89
Emoyhtiön hallitus		50	47
Yhteensä		221	136
Suoriteperusteinen Tyel-eläkemeno			
Emoyhtiön toimitusjohtaja		11	6
Toimitusjohtajalle ja hallituksen jäsenille maksetut palkat, 1000 EUR		2015	2014
Asa-Matti Lyytinen	hallituksen puheenjohtaja	18	16
Seppo Laine	hallituksen jäsen	12	6
Jonna Tolonen	hallituksen jäsen 14.4.2015 asti	4	12
Jorma J. Takanen	hallituksen jäsen	8	8
Jarkko Takanen	hallituksen jäsen	8	5
Harri Takanen	toimitusjohtaja 31.1.2015 asti	7	89
Heikki Vesterinen	toimitusjohtaja 1.2.2015 lähtien	164	-
Yhteensä		221	136

26. Liiketoiminnan rahavirtojen oikaisut

	2015	2014
Oikaisut tilikauden tulokseen		
Käypään arvoon tulosvaikutteisesti kirjattavien sijoitusten arvonmuutokset	-5 505,0	4 302,4
Myyntivoitot ja -tappiot	129,9	-1 405,7
Osinkotuotot	-3 785,4	-803,8
Rahoitustuotot	-628,0	-959,5
Korkokulut	60,5	73,0
Muut oikaisut	7,0	-163,9
Yhteensä	-9 720,0	1 042,5

TUNNUSLUVUT, IFRS

Taloudellista kehitystä kuvaavat tunnusluvut	<u>2015</u>	<u>2014</u>
Tuotot, milj. euroa	4,4	1,8
Tuotot, muutos ed. vuodesta %	144,4	-30,8
Liikevoitto, milj. euroa	9,0	-1,9
Liikevoitto, % tuotoista	204,6	-103,7
Tilikauden tulos, milj. euroa	7,9	-1,4
Tilikauden tulos, % liikevaihdosta	179,8	-76,3
Oman pääoman tuotto, %	11,4	-1,8
Sijoitetun pääoman tuotto, %	12,3	-2,1
Korollinen vieras pääoma, milj. euroa	2,7	3,2
Nettovelkaantumisaste, %	-10,6	-29,0
Omavaraisuusaste, %	93,4	92,8
Henkilöstön keskimääräinen lukumäärä kaudella	3	2
Osakekohtaiset tunnusluvut		
Tulos / osake, euroa	0,14	-0,02
Oma pääoma / osake, euroa	1,23	1,19
Osinko / osake, euroa	0,0	0,1
Osinko / tulos, %	0,0	-413,1
Efekttiivinen osinkotuotto, %	0,0	7,4
Hinta / voitto-suhde (P/E-luku)	11,5	neg
Osakkeiden vaihdon kehitys		
Vaihdettujen osakkeiden lukumäärä, tkpl	557	22 362
Osuus osakkeiden lukumäärästä, %	0,96	38,7
Osakkeen kurssi		
Vuoden/kauden alin kurssi, euroa	1,33	1,12
Vuoden/kauden ylin kurssi, euroa	1,85	1,68
Vuoden/kauden keskipurssi, euroa	1,61	1,44
Kurssi vuoden/kauden lopussa, euroa	1,58	1,35
Markkina-arvo vuoden/kauden lopussa, milj. euroa	91,3	78,0
Osakkeiden osakeantioikaistu lukumäärä		
tilikauden lopussa, tkpl	57 765	57 765
keskimäärin tilikauden aikana, tkpl	57 765	57 765

Tunnuslukujen laskentakaavat

Oman pääoman tuotto-%	$\frac{\text{Tilikauden voitto} \times 100}{\text{Oma pääoma (keskiarvo)}}$
Sijoitetun pääoman tuotto-%	$\frac{(\text{Voitto ennen veroja} + \text{korko- ja muut rahoituskulut}) \times 100}{\text{Taseen loppusumma} - \text{korottomat velat (keskiarvo)}}$
Nettovelkaantumisaste (%)	$\frac{(\text{Korolliset velat} - \text{rahat, pankkisaamiset ja rahoitusarvopaperit}) \times 100}{\text{Oma pääoma}}$
Omavaraisuusaste (%)	$\frac{\text{Oma pääoma} \times 100}{\text{Taseen loppusumma} - \text{saadut ennakot}}$
Tulos / osake	$\frac{\text{Tilikauden voitto}}{\text{Osakkeiden osakeantioikaistu lukumäärä keskimäärin vuoden aikana}}$
Oma pääoma / osake	$\frac{\text{Oma pääoma}}{\text{Osakkeiden osakeantioikaistu lukumäärä tilikauden lopussa}}$
Osinko / osake	$\frac{\text{Tilikaudelta jaettava osinko (hallituksen esitys)}}{\text{Osakkeiden lukumäärä vuoden lopussa}}$
Osinko / tulos (%)	$\frac{\text{Osakekohtainen osinko} \times 100}{\text{Osakekohtainen tulos}}$
Efektiivinen osinkotuotto (%)	$\frac{\text{Osakekohtainen osinko} \times 100}{\text{Osakkeen kurssi vuoden lopussa}}$
Hinta / voitto -suhde (P/E-luku)	$\frac{\text{Osakkeen kurssi vuoden lopussa}}{\text{Tulos / osake}}$
Osakkeen keskikurssi	$\frac{\text{Osakkeiden kokonaisvaihto}}{\text{Vaihdettujen osakkeiden lukumäärä}}$
Osakekannan markkina-arvo	Osakkeiden lukumäärä x tilinpäätöspäivän kurssi

SIEVI CAPITAL OYJ TULOSLASKELMA, FAS

EUR	Liitetieto	1.1.-31.12.2015	1.1.-31.12.2014
Liiketoiminnan muut tuotot	1	44 375,00	6 137,50
Henkilöstökulut	2	-479 755,97	-299 352,97
Poistot	3	-154 457,52	-154 457,52
Liiketoiminnan muut kulut	4	-314 621,47	-446 205,96
Liikevoitto		-904 459,96	-893 878,95
Rahoitustuotot	6	4 415 706,24	3 539 291,23
Rahoituskulut	6	-193 136,91	-185 687,06
Arvonalentumiset pysyvien vastaavien sijoituksista	6	-6 121 675,00	0,00
Voitto ennen tilinpäätössiirtoja ja veroja		-2 803 565,63	2 459 725,22
Tilinpäätössiirrot	3	70 655,74	63 805,42
Tuloverot	7	1 224 334,80	-51 506,09
Tilikauden voitto		<u>-1 508 575,09</u>	<u>2 472 024,55</u>

SIEVI CAPITAL OYJ TASE, FAS

EUR	Liitetieto	31.12.2015	31.12.2014
VASTAAVAA			
Pysyvät vastaavat			
Aineelliset hyödykkeet			
Maa-alueet	8	532 064,18	532 064,18
Rakennukset ja rakennelmat	8	1 338 509,78	1 492 967,30
Muut aineelliset hyödykkeet	8	0,00	16 503,12
		<u>1 870 573,96</u>	<u>2 041 534,60</u>
Sijoitukset			
Osuudet saman konsernin yrityksissä	9	10 871 300,33	10 871 300,33
Osuudet omistusyhteyksyrityksissä	10	30 713 495,62	36 072 878,62
Saamiset omistusyhteyksyrityksiltä	11	2 644 225,81	1 519 102,46
Muut osakkeet ja osuudet	12	8 040 289,00	8 816 272,64
Muut saamiset	13	4 115 434,62	8 988 408,09
		<u>56 384 745,38</u>	<u>66 267 962,14</u>
Pysyvät vastaavat yhteensä		58 255 319,34	68 309 496,74
Vaihtuvat vastaavat			
Pitkäaikaiset saamiset			
Saamiset saman konsernin yrityksiltä	13	1 128 111,12	1 025 555,56
Lainasaamiset	13	0,00	487 044,00
Laskennalliset verosaamiset	14	1 754 215,80	529 881,00
Muut saamiset	13	8 538,00	8 538,00
		<u>2 890 864,92</u>	<u>2 051 018,56</u>
Lyhytaikaiset saamiset			
Saamiset saman konsernin yrityksiltä	13	0,00	647,90
Muut saamiset	13	5 904,49	10 400,25
Siirtosaamiset	15	195 522,59	231 796,85
		<u>201 427,08</u>	<u>242 845,00</u>
Rahoitusarvopaperit			
Muut osakkeet ja osuudet	16	0,00	1 527 804,00
Rahat ja pankkisaamiset			
	17	6 041 611,66	3 633 554,47
Vaihtuvat vastaavat yhteensä		9 133 903,66	7 455 222,03
Vastaavaa yhteensä		<u>67 389 223,00</u>	<u>75 764 718,77</u>

SIEVI CAPITAL OYJ TASE, FAS

EUR	Liitetieto	31.12.2015	31.12.2014
VASTATTAVAA			
Oma pääoma			
Osakepääoma		15 178 567,50	15 178 567,50
Muut rahastot: Sijoitetun vapaan oman pääoman rahasto		12 664 002,15	12 664 002,15
Edellisten tilikausien voitto		37 878 279,03	41 182 798,48
Tilikauden tulos		-1 508 575,09	2 472 024,55
Oma pääoma yhteensä	18	64 212 273,59	71 497 392,68
Tilinpäätössiirtojen kertymä			
Poistoero	19	246 987,40	317 643,14
Vieras pääoma			
Pitkäaikainen			
Velat saman konsernin yrityksille	20	2 147 000,00	2 577 000,00
Lyhytaikainen			
Ostovelat	21	25 032,04	24 764,70
Velat saman konsernin yrityksille	20	552 370,84	610 200,18
Muut velat	21	18 812,62	689 465,53
Siirtovelat	21	186 746,51	48 252,54
		<u>782 962,01</u>	<u>1 372 682,95</u>
Vieras pääoma yhteensä		2 929 962,01	3 949 682,95
Vastattavaa yhteensä		<u>67 389 223,00</u>	<u>75 764 718,77</u>

RAHOITUSLASKELMA, FAS

1000 EUR	Liitetieto	1.1.-31.12.2015	1.1.-31.12.2014
Liiketoiminnan rahavirta			
Tilikauden tulos		-1 508,6	2 472,0
Oikaisut tilikauden tulokseen	22	758,6	-3 211,4
Käyttöpääoman muutos	22	-571,9	533,1
Sijoitusten hankinnat		-3 151,0	-18 369,0
Sijoitusten luovutustuotot		9 562,3	32 009,0
Sijoitustoiminnan myönneetyt lainasaamiset*		-1 125,1	-1 605,0
Sijoitustoiminnan lainasaamisten takaisinmaksut*		487,0	0,0
Saadut korot sijoitustoiminta		625,8	934,5
Saadut korot rahoitustuotot		3,1	28,8
Maksetut korot		-191,0	-205,5
Saadut osingot		3 785,4	903,0
Maksetut verot		0,0	460,3
Liiketoiminnan rahavirta		8 674,6	13 949,8
Investointien rahavirta			
Investointien rahavirta		0,0	0,0
Rahoituksen rahavirta			
Lyhytaikaisten lainojen takaisinmaksut		-490,0	-505,0
Maksetut osingot ja pääomanpalautukset		-5 776,5	-20 217,9
Omien osakkeiden myynti		0,0	0,0
Rahoituksen rahavirta		-6 266,5	-20 722,9
Rahavarojen muutos			
Rahavarat 1.1.		3 633,6	10 406,7
Rahavarat 31.12.	17	6 041,6	3 633,6

* Lainasaamisten käsittely on muutettu liiketoiminnan rahavirtaan 31.12.2015 aiemmasta tilinpäätöksestä 31.12.2014 olleesta investointien rahavirrasta liiketoiminnan rahavirtaan. Vuoden 2014 lukuja on päivitetty vertailukelpoiseksi.

TILINPÄÄTÖKSEN LIITETIEDOT, FAS

Emoyhtiön tilinpäätöksen laadintaperiaatteet

Sievi Capital Oyj on suomalainen julkinen osakeyhtiö, jonka kotipaikka on Sievi. Sievi Capital Oyj:n tilinpäätös on laadittu Suomen kirjanpitolain ja muiden Suomessa voimassa olevien säännösten mukaisesti (FAS).

Yhtiölle on laadittu tilinpäätös noudattaen IFRS-standardeja. Emoyhtiön tilinpäätöksessä on noudatettu IFRS-periaatteita aina, kun se on ollut mahdollista. Pääosin suomalainen laskentakäytäntö ja IFRS:n mukaiset laskentaperiaatteet ovat yhtenevät Sievi Capital Oyj:n kannalta, joten keskeiset tilinpäätöksen laadintaperiaatteet on luettavissa IFRS-tilinpäätöksen laadintaperiaatteista.

Tärkein ero FAS- ja IFRS-laadintaperiaatteiden välillä on sijoitusten kirjaamisessa; emoyhtiössä sijoitukset arvostetaan hankintamenoon tai sitä alempaan todennäköiseen realisointiarvoon ja IFRS-laskennassa sijoitukset arvostetaan käypään arvoon.

1. Liiketoiminnan muut tuotot

	2015	2014
Muut	44	6
Yhteensä	44	6

2. Henkilöstökulut

	2015	2014
Palkat ja palkkiot	-469	-299
Eläkekulut	-2	6
Muut henkilösivukulut	-9	-6
Yhteensä	-480	-299
Eläkekulut ovat maksupohjaisia. Yhtiöllä ei ole ulkona olevia osakeoptioita.		
Henkilökunta keskimäärin tilikaudella	2015	2014
Toimihenkilöt	3	2
Yhteensä	3	2
Tiedot johdon työsuhde-etuuksista ja lähipiiritapahtumat esitetään IFRS-tilinpäätöksen liitetiedoissa kohdassa 25.		

3. Poistot ja arvonalennukset

	2015	2014
Poistot hyödykeryhmittäin		
Aineelliset hyödykkeet		
Rakennukset ja rakennelmat	154	154
Yhteensä	154	154
Poistot yhteensä	154	154
Poistoeron muutos		
Rakennukset ja rakennelmat	73	67
Koneet ja kalusto	-2	-3
Yhteensä	71	64

4. Liiketoiminnan muut kulut

	2015	2014
Liiketoiminnan muihin kuluihin sisältyvät seuraavat olennaisimmat kuluerät:		
Vuokra- ja ylläpitokulut	86	105
Matka-, markkinointi- ja ajoneuvokulut	15	20
Muut liiketoiminnan kulut	214	321
Yhteensä	315	446

5. Tilintarkastajan palkkiot

	2015	2014
Tilintarkastus	18	22
Muut palvelut	29	15
Yhteensä	47	37

6. Rahoitustuotot ja -kulut

	2015	2014
Tuotot osuuksista saman konsernin yrityksistä		
Osinkotuotot	3 000	0
	3 000	0
Tuotot osuuksista omistusyhteisyhteisöissä		
Osinkotuotot	337	0
Korkotuotot	37	26
	374	26
Tuotot muista pysyvien vastaavien sijoituksista		
Osinkotuotot muilta	449	899
Korkotuotot ja luovutusvoitot muilta	777	3 437
Yhteensä	1 226	4 336
Muut korko- ja rahoitustuotot		
Saman konsernin yrityksiltä	103	26
Muilta	22	47
Yhteensä	125	73
Arvonmuutokset sijoituksista		
Muilta	-6 431	-895
Yhteensä	-6 431	-895
Korkokulut ja muut rahoituskulut		
Saman konsernin yrityksille	-55	-63
Muille	-139	-123
Yhteensä	-193	-186
Rahoitustuotot ja kulut yhteensä	-1 899	3 354
Eriin muut korko- ja rahoitustuotot/-kulut sisältyy kurssivoittoja/-tappioita (netto)	-34	-17

7. Tuloverot

	2015	2014
Laskennallisen verosaamisen muutos	1 224	52
Yhteensä	1 224	52

8. Aineelliset hyödykkeet

2015	Maa-alueet	Rakennukset	Muut aineelliset hyödykkeet	Aineelliset hyödykkeet yhteensä
Hankintameno 1.1.2015	532	4 273	17	4 822
Lisäykset	0	0	0	0
Vähennykset	0	0	-17	-17
Hankintameno 31.12.2015	532	4 273	0	4 805
Kertyneet poistot 1.1.2015	0	-2 779	0	-2 779
Poistot	0	-154	0	-154
Vähennykset	0	0	0	0
Kertyneet poistot 31.12.2015	0	-2 933	0	-2 933
Kirjanpitoarvo 1.1.2015	532	1 493	17	2 042
Kirjanpitoarvo 31.12.2015	532	1 339	0	1 871
Maa-alueiden arvo sisältää liittymismaksuja 15.136,91 euroa.				
2014	Maa-alueet	Rakennukset	Muut aineelliset hyödykkeet	Aineelliset hyödykkeet yhteensä
Hankintameno 1.1.2014	532	4 273	17	4 822
Lisäykset	0	0		0
Vähennykset	0	0	0	0
Hankintameno 31.12.2014	532	4 273	17	4 822
Kertyneet poistot 1.1.2014	0	-2 625	0	-2 625
Poistot	0	-154	0	-154
Vähennykset	0	0	0	0
Kertyneet poistot 31.12.2014	0	-2 779	0	-2 779
Kirjanpitoarvo 1.1.2014	532	1 647	17	2 196
Kirjanpitoarvo 31.12.2014	532	1 493	17	2 042
Maa-alueiden arvo sisältää liittymismaksuja 15.136,91 euroa.				

9. Osuudet saman konsernin yrityksissä

		2015	2014
Hankintameno 1.1.		10 871	1 350
Lisäys, Finelcomp Oy:n osakkeet		0	9 521
Hankintameno		10 871	10 871
Kirjanpitoarvo		10 871	10 871
Konserniyhtiöt	Kotimaa	Emoyhtiön omistus-osuus-%	Emoyhtiön kirjanpito-arvo
Scanfil NV	Belgia	100,00	1 350
Finelcomp Oy	Suomi	100,00	9 521
			10 871

10. Osuudet omistusyhteisyhteisöissä

		2015	2014
Hankintameno 1.1.		36 073	27 669
Lisäys		156	8 404
Hankintameno		36 229	36 073
Arvonalennukset		-5 516	0
Kirjanpitoarvo		30 713	36 073
Osakkuusyhtykset	Kotimaa	Emoyhtiön omistus-osuus-%	Emoyhtiön kirjanpito-arvo
Panphonics Oy	Suomi	40,0	0
IonPhaseE Oy	Suomi	35,8	58
iLOQ Oy	Suomi	23,2	3 987
Kitron ASA	Norja	33,0	18 108
Efore Oyj	Suomi	21,8	8 560
			30 713
Efore Oyj:n 31.12.2015 pörssikurssilla laskettu markkina-arvo oli 9,3 milj. euroa.			
Kitron ASA:n 31.12.2015 pörssikurssilla laskettu markkina-arvo oli 23,1 milj. euroa.			

11. Saamiset omistusyhteisyrityksiltä

	2015	2014
Pitkäaikaiset		
Omistusyhteisyrityksille annetut pääomalainat	1 732	1 519
Vaihtovelkakirjalainat	912	0
<p>Vuoden 2015 aikana on merkitty uusia vaihtovelkakirjalainoja 1,1 milj. eurolla. Vaihtovelkakirjalaina oikeuttaa merkitsemään yhtiön uusia B-osakkeita siten, että yhtiön yhden uuden B-osakkeen merkintähintaa vastaava määrä maksamatonta lainapääomaa ja sille lainaehtojen mukaan kertynyttä korkoa oikeuttaa vaihtovelkakirjan haltijaa merkitsemään yhden yhtiön uuden B-osakkeen. Merkintähinta on lainan nimellisarvo ja yhtiön osakkeiden määrä voi osakemerkintöjen jälkeen nousta yhteensä 161.259 kappaleella B-osakkeita (tammikuun 2016 osasuorituksen 0,3 me jälkeen). Vaihtovelkakirjalainan perusteella merkittävien osakkeiden merkintäaika alkaa 1.1.2016 ja päättyy 31.12.2016.</p> <p>Vaihtovelkakirjalainoista 0,2me korkoineen on konvertoitu pääomalainaksi 31.12.2015, mutta osakkeiden merkintäoikeus on säilytynyt ennallaan.</p>		

12. Muut osakkeet ja osuudet

	2015	2014
Hankintameno 1.1.	8 816	16 535
Lisäykset	0	0
Vähennykset	-6	-7 680
Käyvän arvon muutos	-770	-38
Hankintameno	8 040	8 816
Kirjanpitoarvo	8 040	8 816
<p>Muut osakkeet ja osuudet sisältävät pörssinoteerattuja Apetit Oyj:n osakkeita 8,0 milj. euroa.</p>		

13. Muut saamiset

	2015	2014
Pitkäaikaiset		
Rahoitusarvopaperit		
Hankintameno	5 834	10 742
Käyvän arvon muutos	-1 719	-1 753
Kirjanpitoarvo	4 115	8 988
Muut pitkäaikaiset:		
Lainasaamiset saman konsernin yrityksiltä	1 128	1 026
Lainasaamiset	0	487
Muut saamiset	9	9
Kirjanpitoarvo	1 137	1 522
Muut lyhytaikaiset:		
Lainasaamiset saman konsernin yrityksiltä	0	1
Muut saamiset	6	10
Kirjanpitoarvo	6	11
Rahoitusarvopaperit ovat pääasiassa joukkovelkakirjalainoja, yritysten luottotodistuksia ja strukturoituja sijoitusinstrumentteja.		

14. Laskennalliset verosaamiset

	2015	2014
Laskennalliset verosaamiset		
Sijoitusten arvostaminen käypään arvoon	1 754	530
Yhteensä	1 754	530

15. Siirtosaamiset

	2015	2014
Lyhytaikaiset saamiset		
Korkosaamiset	147	228
Tuloverojaksotus	0	0
Muut saamiset	49	4
Yhteensä	196	232

16. Rahoitusarvopaperit

	2015	2014
Muut osakkeet ja osuudet		
Hankintameno	1 528	1 528
Vähennykset	-1 528	0
Käyvän arvon muutos	0	0
Yhteensä	0	1 528

17. Rahat ja pankkisaamiset

	2015	2014
Käteinen raha ja pankkitilit	6 042	3 634
Yhteensä	6 042	3 634

18. Oma pääoma

	2015	2014
Osakepääoma		
Osakepääoma 1.1.	15 179	15 179
Osakepääoma 31.12.	15 179	15 179
Sidottu oma pääoma yhteensä	15 179	15 179
Sijoitetun vapaan oman pääoman rahasto		
Sijoitetun vapaan oman pääoman rahasto 1.1	12 664	12 664
Sijoitetun vapaan oman pääoman rahasto 31.12	12 664	12 664
Voitto edellisiltä tilikausilta		
Voitto edellisiltä tilikausilta 1.1.	43 655	61 401
Voitonjako	-5 777	-20 218
Voitto edellisiltä tilikausilta 31.12.	37 879	41 183
Tilikauden voitto/tappio	-1 509	2 472
Vapaa oma pääoma yhteensä	49 034	56 319
Oma pääoma yhteensä	64 213	71 498
Laskelma jakokelpoisesta omasta pääomasta kauden lopussa		
SVOP-rahasto	12 664	12 664
Voitto edellisiltä tilikausilta	37 879	41 183
Tilikauden voitto	-1 509	2 472
Yhteensä	49 034	56 319

19. Poistoero tase-erittäin tilikauden lopussa

	2015	2014
Kertynyt poistoero rakennuksista	253	326
Kertynyt poistoero koneista ja kalustosta	-6	-8
Yhteensä	247	318

20. Velat saman konsernin yrityksille

	2015	2014
Pitkäaikaiset velat saman konsernin yrityksille		
Lainat	2 147	2 577
Yhteensä	2 147	2 577
Lyhytaikaiset velat saman konsernin yrityksille		
Lainat	540	600
Ostovelat	0	0
Siirtovelat ja muut lyhytaikaiset velat	12	10
Yhteensä	552	610
Korolliset velat		
	2015	2014
Pitkäaikaiset		
Velat saman konsernin yrityksille	2 147	2 577
Lyhytaikaiset		
Velat saman konsernin yrityksille	540	600
Korolliset velat erääntyvät seuraavasti:		
Vuosi 2016	540	
Vuosi 2017	540	
Vuosi 2018	540	
Vuosi 2019	540	
Vuosi 2020	527	
Yhteensä	2 687	
Lainat ovat euromääräisiä		
Korollisten velkojen korkokantojen painotetut keskiarvot olivat:		
Velat saman konsernin yrityksille	1,85 %	

21. Muut velat ja siirtovelat

	2015	2014
Muut velat, olennaisimmat erät		
Ostovelat	25	25
Alv, ennakonpidätys- ja sotu-velka	19	689
Yhteensä	44	714
	2015	2014
Siirtovelkoihin sisältyvät olennaisimmat erät		
Henkilöstökulut	187	48
Yhteensä	187	48

22. Liiketoiminnan rahavirtojen oikaisu, EUR

Luvut tuhansissa euroissa	2015	2014
Oikaisu tilikauden voittoon (1000€)		
Suunnitelman mukaiset poistot	154,5	154,5
Rahoitustuotot ja -kulut	1 899,1	-3 353,6
Verot	-1 224,3	51,5
Varausten muutokset	-70,7	-63,8
Yhteensä	758,6	-3 211,4
Käyttöpääoman muutokset		
Lyhytaik.korottomien liikesaamisten lis(-)/väh(+)	-40,1	-11,0
Lyhytaik.korottomien velkojen lis(+)/väh(-)	-531,9	544,1
Käyttöpääoman muutos yhteensä	-572,0	533,1

23. Vastuusitoumukset, EUR

	2015	2014
Omasta velasta annetut kiinnitykset		
Annetut kiinteistökiinnitykset	2 522	2 522
Annetut yritysikiinnitykset	6 831	6 831
Yhteensä	9 353	9 353
Annetut takaukset		
Tytäryhtiön puolesta annettu omavelkainen takaus	4 700	4 700
Osakkuusyritysten puolesta annettu	300	300
Yhteensä	5 000	5 000

Tytäryhtiö Scanfil NV:n uudelleenjärjestelyyn liittyvien eläkemaksujen suorittamisen vakuudeksi on saatu rahoituslaitoksen antama pankkitakaus ja Sievi Capital Oyj on antanut rahoituslaitokselle vastatakauksen pankkitakauksen mahdollisesta realisoitumisesta aiheutuvien vastuiden kattamiseksi. Scanfil NV:n taseeseen on kirjattu vastaava varaus.

OSAKKEET JA OSAKKEENOMISTAJAT

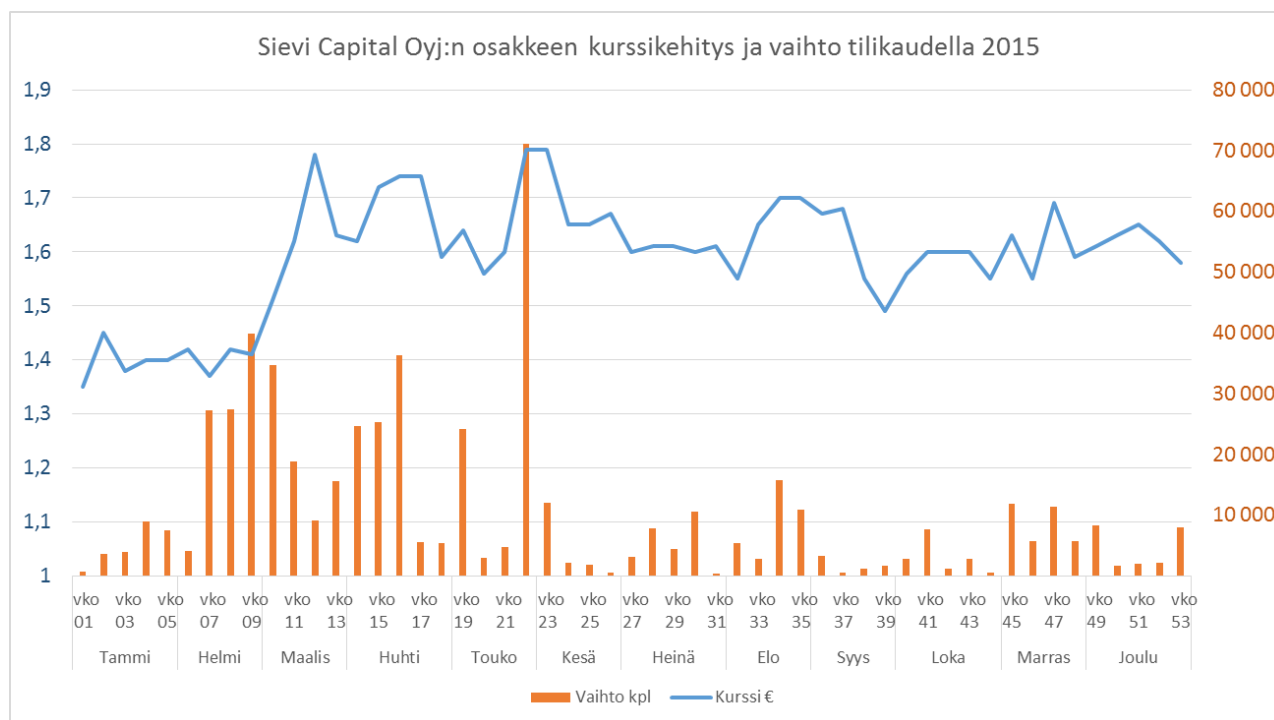
Sievi Capital Oyj:llä on tilinpäätöshetkellä 57.765.439 osaketta. Sievi Capital Oyj:n omistuksessa ei ollut 31.12.2015 eikä tilikauden aikana omia osakkeita.

Yhtiön rekisteröity osakepääoma on 15.178.567,50 euroa. Yhtiöllä on yksi osakesarja ja kaikilla osakkeilla on yksi ääni ja yhtäläinen oikeus osinkoon.

Sievi Capital Oyj:n osakkeet noteerataan NASDAQ OMX Helsinki Oy:ssä. Osakkeet ovat olleet kaupankäynnin kohteena 24.5.2000 lähtien. Osakkeiden kaupankäyntitunnus on SCI1V. Osakkeet kuuluvat Euroclear Finland Oy:n ylläpitämän arvo-osuusjärjestelmään.

Osakkeen kurssikehitys, vaihto ja markkina-arvo

Sievi Capital Oyj:n osakkeita vaihdettiin NASDAQ OMX Helsinki Oy:ssä vuoden 2015 aikana 557.113 (22.362.422) kappaletta, mikä vastaa 0,96 % (38,7 %) koko osakekannasta. Vaihdon arvo oli 0,9 (32,2) milj. euroa ja keskipurssi 1,61 (1,44) euroa. Osakekannan markkina-arvo vuoden 2015 lopussa oli 91,3 (78,0) milj. euroa. Korkein kaupantekokurssi oli 1,85 (1,68) ja alin 1,35 (1,12) euroa. Päätöskurssi oli 1,58 euroa.



Tietoja osakkeenomistajista

Sievi Capital Oyj:llä oli 31.12.2015 yhteensä 1.466 osakkeenomistajaa, joista 76 % omisti enintään 1.000 kpl yhtiön osakkeita. Kymmenen suurinta omistivat yhteensä 96 % osakkeista. Hallintarekisteröityjen osuus oli yhteensä 1,2 %.

Osakkeenomistuksen jakauma

Osakkeenomistuksen jakauma suuruusluokittain 31.12.2015

Osakkeiden määrä	Osakkaiden lukumäärä		Osake- ja äänimäärä yhteensä		Osuus osakkeista ja äänimäärästä	
	kpl	osakkaista %	kpl		%	kpl %
1 - 200	604	41,201	82 576		0,143	82 576 0,143
201 - 1 000	506	34,516	300 457		0,52	300 457 0,52
1 001 - 2 000	150	10,232	241 666		0,418	241 666 0,418
2 001 - 10 000	164	11,187	733 714		1,27	733 714 1,27
10 001 - 100 000	31	2,115	879 556		1,523	879 556 1,523
100 001 - 999 999 999 999	11	0,75	55 527 470		96,126	55 527 470 96,126
Kaikki yhteensä	1 466	100	57 765 439		100	57 765 439 100
josta hallintarekisteröityjä	7		675 418		1,169	675 418 1,169

Osakkeenomistuksen jakauma omistajaryhmittäin 31.12.2015

	Omistajien lukumäärä	osuus %	Osakkeiden lukumäärä	osuus %
Yritykset	87	5,935	48 306 693	83,626
Rahoitus- ja vakuutuslaitokset	7	0,477	110 663	0,192
Voittoa tavoittelemattomat yhteisöt	7	0,477	61 148	0,106
Kotitaloudet	1 358	92,633	8 609 517	14,904
Ulkomaiset omistajat	7	0,477	2 000	0,003
Yhteensä	1 466	100,00	57 090 021	100,00
josta hallintarekisteröityjä	7		675 418	1,169

Tiedot osakkeenomistajista

Suurimmat osakkeenomistajat 31.12.2015

	kpl	Osuus% osakkeista ja äänimäärästä
1. Jussi Capital Oy	47 854 343	82,84
2. Laakkonen Mikko Kalervo	3 750 260	6,49
3. Takanen Martti Tapio	1 954 218	3,38
4. Danske Bank Oyj, hallintarekisteri	554 300	0,96
5. Takanen Sanna Johanna	428 891	0,74
6. Takanen Juha Petteri	421 191	0,73
7. Suomen Outperform Oy	122 600	0,21
8. Ojala Harri Esa Uolevi	116 000	0,20
9. Hilli Jyrki Tapio	110 000	0,19
10. Nordea Pankki Suomi Oyj, hallintarekisteri	109 881	0,19
Yhteensä, 10 suurinta	55 421 684	95,94

Johdon omistus

Sievi Capital Oyj:n hallituksen jäsenien ja toimitusjohtajan omistajien suora omistus Sievi Capital Oyj:ssä 31.12.2015 on yhteensä 0 osaketta, joka on 0 % yhtiön osakkeista ja niiden tuottamasta äänimäärästä.

Hallituksen voimassa olevat valtuudet

Sievi Capital Oyj:n ylimääräinen yhtiökokous valtuutti 4.11.2014 pitämässään kokouksessa hallituksen päättämään yhdestä tai useammasta osakeannista ja osakeyhtiölain 10 luvun 1 §:ssä tarkoitettujen osakkeisiin oikeuttavien erityisten oikeuksien antamisesta sekä kaikista niiden ehdoista. Valtuutus koskee sekä uusien osakkeiden antamista että omien osakkeiden luovuttamista. Valtuutuksen perusteella annettavien tai merkittävien osakkeiden yhteenlaskettu lukumäärä voi olla enintään 10 000 000 osaketta. Osakeannit ja muiden osakeyhtiölain 10 luvun 1 §:ssä tarkoitettujen osakkeisiin oikeuttavien erityisten oikeuksien antaminen voivat tapahtua osakkeenomistajien merkintäetuoikeudesta poiketen (suunnattu anti). Hallituksen harkinnan mukaisesti valtuutusta voidaan käyttää esimerkiksi yritysostojen rahoittamiseksi, yritysten välisen yhteistyön tai muun vastaavan järjestelyn toteuttamiseksi tai yhtiön rahoitus- ja pääomarakenteen vahvistamiseksi. Valtuutus kumosi yhtiökokouksen 18.4.2013 antaman valtuutuksen päättää osakeanneista.

Valtuutus on voimassa viisi (5) vuotta yhtiökokouksen päätöksestä.

Osingonjakopolitiikka

Maksettavien osinkojen määrään ja maksuajankohtaan vaikuttavat muun muassa yhtiön tulos, taloudellinen asema, pääoman tarve ja muut mahdolliset tekijät.

HALLITUKSEN VOITONJAKOEHDOTUS

Sievi Capital Oyj:n jakokelpoiset varat ovat 49.033.706,09 euroa. Hallitus esittää yhtiökokoukselle, että 31.12.2015 päättyneeltä tilikaudelta ei makseta osinkoa.

Toimintakertomuksen ja tilinpäätöksen allekirjoitus

14. Maaliskuuta 2016

Asa-Matti Lyytinen
hallituksen puheenjohtaja

Seppo Laine
hallituksen jäsen

Jarkko Takanen
hallituksen jäsen

Jorma J. Takanen
hallituksen jäsen

Tilinpäätösmerkintä

Suoritetusta tilintarkastuksesta on tänään annettu kertomus.

16. Maaliskuuta 2016

KPMG Oy Ab

Antti Kääriäinen
KHT

TILINTARKASTUSKERTOMUS

Sievi Capital Oyj:n yhtiökokoukselle

Olemme tilintarkastaneet Sievi Capital Oyj:n kirjanpidon, tilinpäätöksen, toimintakertomuksen ja hallinnon tilikaudelta 1.1.–31.12.2015. Tilinpäätös sisältää konsernin taseen, laajan tuloslaskelman, laskelman oman pääoman muutoksista, rahavirtalaskelman ja liitetiedot sekä emoyhtiön taseen, tuloslaskelman, rahoituslaskelman ja liitetiedot.

Hallituksen ja toimitusjohtajan vastuu

Hallitus ja toimitusjohtaja vastaavat tilinpäätöksen ja toimintakertomuksen laatimisesta ja siitä, että konsernitilinpäätös antaa oikeat ja riittävät tiedot EU:ssa käyttöön hyväksytyjen kansainvälisten tilinpäätösstandardien (IFRS) mukaisesti ja että tilinpäätös ja toimintakertomus antavat oikeat ja riittävät tiedot Suomessa voimassa olevien tilinpäätöksen ja toimintakertomuksen laatimista koskevien säännösten mukaisesti. Hallitus vastaa kirjanpidon ja varainhoidon valvonnan asianmukaisesta järjestämisestä ja toimitusjohtaja siitä, että kirjanpito on lainmukainen ja varainhoito luotettavalla tavalla järjestetty.

Tilintarkastajan velvollisuudet

Velvollisuutenamme on antaa suorittamamme tilintarkastuksen perusteella lausunto tilinpäätöksestä, konsernitilinpäätöksestä ja toimintakertomuksesta. Tilintarkastuslaki edellyttää, että noudatamme ammattieettisiä periaatteita. Olemme suorittaneet tilintarkastuksen Suomessa noudatettavan hyvän tilintarkastustavan mukaisesti. Hyvä tilintarkastustapa edellyttää, että suunnittelemme ja suoritamme tilintarkastuksen hankkiaksemme kohtuullisen varmuuden siitä, onko tilinpäätöksessä tai toimintakertomuksessa olennaista virheellisyttä, ja siitä, ovatko emoyhtiön hallituksen jäsenet tai toimitusjohtaja syyllistyneet tekoon tai laiminlyöntiin, josta saattaa seurata vahingonkorvausvelvollisuus yhtiötä kohtaan taikka, rikkoneet osakeyhtiölakia tai yhtiöjärjestystä.

Tilintarkastukseen kuuluu toimenpiteitä tilintarkastusevidenssin hankkimiseksi tilinpäätökseen ja toimintakertomukseen sisältyvistä luvuista ja niissä esitettävistä muista tiedoista. Toimenpiteiden valinta perustuu tilintarkastajan harkintaan, johon kuuluu väärinkäytöksestä tai virheestä johtuvan olennaisen virheellisuuden riskien arvioiminen. Näitä riskejä arvioidessaan tilintarkastaja ottaa huomioon sisäisen valvonnan, joka on yhtiössä merkityksellistä oikeat ja riittävät tiedot antavan tilinpäätöksen ja toimintakertomuksen laatimisen kannalta. Tilintarkastaja arvioi sisäistä valvontaa pystyäkseen suunnittelemaan olosuhteisiin nähden asianmukaiset tilintarkastustoimenpiteet mutta ei siinä tarkoituksessa, että hän antaisi lausunnon yhtiön sisäisen valvonnan tehokkuudesta. Tilintarkastukseen kuuluu myös sovellettujen tilinpäätöksen laatimisperiaatteiden asianmukaisuuden, toimivan johdon tekemien kirjanpidollisten arvioiden kohtuullisuuden sekä tilinpäätöksen ja toimintakertomuksen yleisen esittämistavan arvioiminen.

Käsityksemme mukaan olemme hankkineet lausuntonne perustaksi tarpeellisen määrän tarkoitukseen soveltuvaa tilintarkastusevidenssiä.

Lausunto konsernitilinpäätöksestä

Lausuntonamme esitämme, että konsernitilinpäätös antaa EU:ssa käyttöön hyväksytyjen kansainvälisten tilinpäätösstandardien (IFRS) mukaisesti oikeat ja riittävät tiedot konsernin taloudellisesta asemasta sekä sen toiminnan tuloksesta ja rahavirroista.

Lausunto tilinpäätöksestä ja toimintakertomuksesta

Lausuntonamme esitämme, että tilinpäätös ja toimintakertomus antavat Suomessa voimassa olevien tilinpäätöksen ja toimintakertomuksen laatimista koskevien säännösten mukaisesti oikeat ja riittävät tiedot

konsernin sekä emoyhtiön toiminnan tuloksesta ja taloudellisesta asemasta. Toimintakertomuksen ja tilinpäätöksen tiedot ovat ristiriidattomia.

Oulussa, 14.3.2016
KPMG Oy Ab

Antti Kääriäinen
KHT

CORPORATE GOVERNANCE

Sievi Capital Oyj on julkisesti noteerattu osakeyhtiö, jonka hallinnoinnissa noudatetaan yhtiön yhtiöjärjestyä, Suomen osakeyhtiölakia ja muuta yhtiötä koskevaa lainsäädäntöä. Lisäksi yhtiö noudattaa toiminnassaan Arvopaperimarkkinayhdistys ry:n julkistamaa Suomen listayhtiöiden hallinnointikoodia lukuun ottamatta suositusta Nimitysvaliokunnan jäsenten riippumattomuudesta.

Ylintä päätösvaltaa käyttävät toimielimet ovat emoyhtiö Sievi Capital Oyj:n yhtiökokous, hallitus ja toimitusjohtaja.

YHTIÖKOKOUS

Osakkeenomistajat käyttävät yhtiökokouksessa päätösvaltaansa yhtiön asioissa. Yhtiökokous on yhtiön ylin päättävä elin. Yhtiökokous päättää sille osakeyhtiölain ja yhtiöjärjestyksen mukaisesti kuuluvista asioista. Keskeisimmät yhtiökokouksen päätettävät asiat ovat tilinpäätöksen vahvistaminen, vastuuvapauden myöntäminen, voitonjaosta päättäminen ja hallituksen jäsenten ja tilintarkastajien valinta sekä heidän palkkioistaan päättäminen.

Yhtiön varsinainen yhtiökokous pidetään vuosittain kesäkuun loppuun mennessä. Ylimääräinen yhtiökokous voidaan pitää erityisten asioiden käsittelyä varten silloin, kun hallitus pitää sitä tarpeellisena tai kun tilintarkastaja tai osakkeenomistajat, joilla on vähintään 1/10 osakkeista, sitä kirjallisesti vaativat.

Kutsu yhtiökokoukseen on toimitettava aikaisintaan kolme (3) kuukautta ja viimeistään kolme (3) viikkoa ennen yhtiökokousta, mutta kuitenkin vähintään yhdeksän (9) päivää ennen yhtiökokouksen täsmäytyspäivää julkaisemalla kutsu yhtiön kotisivuilla tai hallituksen päättämässä sanomalehdessä tai lähettämällä kutsu osakkeenomistajille heidän yhtiön osakasluetteloon merkittyihin osoitteisiin postitetuilla kirjeillä.

Sievi Capital Oyj:n varsinainen yhtiökokous pidettiin 14.4.2015. Kokouksessa käsiteltiin varsinaiselle yhtiökokoukselle kuuluvat asiat ja päätettiin osingonjaosta.

HALLITUS JA VALIOKUNNAT

Hallitus huolehtii osakeyhtiölain mukaisesti yhtiön hallinnosta ja toiminnan asianmukaisesta järjestämisestä. Yhtiön varsinainen yhtiökokous valitsee hallituksen jäsenet. Sievi Capital Oyj:n hallitukseen kuuluu yhtiöjärjestyksen mukaan vähintään kolme ja enintään seitsemän varsinaista jäsentä. Hallitus valitsee keskuudestaan puheenjohtajan. Hallituksen tehtävä on päättää merkittävistä liiketoimintastrategiaa, sijoituksia, organisaatiota ja rahoitusta koskevista asioista sekä valvoa yhtiön hallintoa ja toimintaa. Hallituksen tulee lisäksi huolehtia, että yhtiön kirjanpidon ja varainhoidon valvonta on asianmukaisesti järjestetty. Hallitus piti vuoden 2015 aikana yhteensä 11 kokousta, joista osa oli puhelinkokouksia. Hallituksen jäsenten läsnäoloprosentti kokouksissa tilikaudella 2015 oli 90 - 100 %.

Varsinaisessa yhtiökokouksessa 14.4.2015 hallitukseen valittiin Asa-Matti Lyytinen, Seppo Laine, Jorma J. Takanen ja Jarkko Takanen. Puheenjohtajakseen hallitus valitsi Asa-Matti Lyytisen. Hallituksen jäsenten toimikausi kestää seuraavan varsinaisen yhtiökokouksen päätymiseen saakka. Sievi Capital Oyj:n hallitus täyttää Suomen listayhtiöiden hallinnointikoodin suosituksen hallituksen jäsenten lukumäärästä, monipuolisesta osaamisesta sekä kokemuksesta ja toimialatuntemuksesta. Hallitus on perustanut kaksi valiokuntaa, nimitysvaliokunnan ja tarkastusvaliokunnan.

Nimitysvaliokunnan tehtävänä on valmistella hallituksen jäsenten nimittämiseen ja palkitsemiseen liittyviä asioita sekä tarvittaessa etsiä sopivia henkilöitä yhtiön hallituksen jäseniksi. Valiokuntaan kuuluu kaksi jäsentä, Jorma J. Takanen ja Asa-Matti Lyytinen, Jorma J. Takasen toimiessa puheenjohtajana.

Tarkastusvaliokuntaan kuuluvat Asa-Matti Lyytinen (pj) ja Seppo Laine. Tarkastusvaliokunnan tehtävänä on valvoa taloudellista raportointiprosessia ja tilinpäätösten ja osavuosikatsausten raportointia sekä seurata yhtiön sisäisen valvonnan ja riskienhallinnan toimivuutta. Se arvioi myös tilintarkastuksen asianmukaisuutta ja valmistelee tilintarkastajan valintaa koskevan päätösehdotuksen.

Hallituksen suorittaman riippumattomuusarvioinnin mukaan kaksi hallituksen jäsentä (Asa-Matti Lyytinen ja Seppo Laine) ovat yhtiöstä riippumattomia. Kaksi hallituksen jäsentä ovat riippumattomia yhtiön merkittävistä osakkeenomistajista (Asa-Matti Lyytinen ja Seppo Laine). Hallituksen jäsenet Jorma J. Takanen ja Jarkko Takanen ovat ei-riippumattomia yhtiöstä ja sen merkittävistä osakkeenomistajista. Omistajuuteen liittyvän yrittäjyyden ja taloudellisen riskin vuoksi on perusteltua, että myös yhtiöstä tai sen merkittävistä osakkeenomistajista ei-riippumattomat hallituksen jäsenet tai varajäsenet voivat valvovat omistajien etua myös hallituksen jäseninä ja voivat toimia jäseninä valiokunnissa. Nimitysvaliokunnassa Jorma J. Takanen on ei-riippumaton yhtiöstä ja sen merkittävistä osakkeenomistajista Asa-Matti Lyytisen ollessa yhtiöstä riippumaton. Jorma J. Takanen on yhtiön perustaja ja toimitusjohtaja vuosina 1976 – 2005 sekä uudestaan 2012-2013. Valiokunnan kokoonpanon katsotaan turvaavan osakkeen omistajien edun valiokunnan työskentelyssä.

PALKITSEMINEN

Johdon palkat ja palkkiot

Hallitus

Varsinainen yhtiökokous päättää hallituksen jäsenten palkoista ja palkkioista. Varsinaisessa yhtiökokouksessa 14.4.2015 päätettiin, että hallituksen jäsenten palkkio on 1000 €/kk ja hallituksen puheenjohtajan palkkio on 1500 €/kk. Hallituksen jäsenille ei makseta muita etuja tämän tehtävän perusteella.

Toimitusjohtaja

Toimitusjohtajan palkan ja muut edut vahvistaa hallitus. Toimitusjohtajasopimus on voimassa toistaiseksi. Mikäli yhtiö päättää toimitusjohtajan kanssa tehdyn toimitusjohtajasopimuksen, maksetaan toimitusjohtajalle erokorvauksena 9 kuukauden rahapalkkaa vastaava määrä toimitusjohtajasopimuksen ehtojen mukaisesti. Eläkeikä on lakisääteinen.

Yhtiö ilmoittaa tilikaudelta maksetun toimitusjohtajan palkan ja muut etuudet vuosikertomuksessaan konsernitilinpäätöksen liitetiedoissa..

Muu ylin johto

Toimitusjohtaja päättää muun ylimmän johdon palkoista ja etuuksista. Johdon palkitsemisjärjestelmästä päättää hallitus.

RISKIENHALLINTA, SISÄINEN VALVONTA JA TARKASTUS

RISKIENHALLINTA

Sievi Capital Oyj:n riskienhallinta perustuu hallituksen hyväksymään riskienhallintapolitiikkaan, jossa riskit on ryhmitelty strategisiin ja operatiivisiin riskeihin. Tavoitteena on riskien kokonaisvaltainen ja ennakoiva hallinta.

Riskienhallinnan periaatteet

Sievi Capital Oyj:n riskienhallinnan tavoitteena on havainnoida ja analysoida tekijöitä, jotka vaikuttavat negatiivisesti yrityksen tavoitteiden saavuttamiseen pitkällä ja lyhyellä tähtäimellä sekä ryhtyä toimenpiteisiin riskien minimoimiseksi ja lykkäämiseksi tai poistamiseksi kokonaan. Riskienhallinta on osa liiketoimintaprosesseja ja johtamisjärjestelmää, joita kontrolloi hallituksen tarkastusvaliokunta.

Strategiset riskit

Strategisten riskienhallinta on osa hallituksen strategiaprosessia, jossa määritellään sijoitustoiminnan painopistealueet.

Operatiiviset riskit

Toimitusjohtaja ja talousjohtaja vastaavat operatiivisten riskienhallinnasta osana liiketoimintaprosessien hallintaa ja kehittämistä. Riskienhallinta on integroitu osa konsernin johtamis-, seuranta- ja raportointijärjestelmiä. Keskeisimpiä operatiivisia riskejä ovat vastapuoli- ja liikkeeseenlaskijariskit.

Rahoitusriskienhallinta

Konsernin rahoituksen hoito ja rahoitusriskienhallinta hoidetaan hallituksen hyväksymien periaatteiden mukaisesti. Tavoitteena on kustannustehokas riskienhallinta sekä rahavirtojen optimointi.

Valuuttariski

Konsernin valuuttariskit muodostuvat myyntisaamisiin ja ostovelkoihin liittyvistä transaktioriskeistä, ulkomaan tytäryhtiöihin liittyvistä translaatoriskeistä sekä valuuttakurssimuutosten aiheuttamista taloudellisista riskeistä. Valuuttariskit aiheutuvat pääosin NOK/EUR suhteen muutoksista.

Korkoriski

Korkoriski sisältyy rahoitussijoitusten tuottoon ja korollisiin velkoihin. Konsernissa on merkittävä rahoitusomaisuus ja korkotason muutokset vaikuttavat konsernin tulokseen. Lainojen korkoriskiä voidaan hallita vaihtuva- ja kiinteäkorkoisten lainojen suhteella.

Likviditeettiriski

Sievi Capital -konsernin taserakenne huomioon ottaen likviditeettiriski on hyvin pieni. Tehokas kassanhallinta tukee osaltaan maksuvalmiuden hallintaa.

Sijoitustoiminnan riskit

Sievi Capital Oyj:n hallituksen hyväksymä sijoituspolitiikka ohjaa varojen sijoittamista ja määrittelee rajat riskinotolle sekä ohjaa allokointia eri riski- ja omaisuusluokkiin. Finanssisijoitusten osalta kokonaisriskin hallintaa helpottavat valitut instrumentit, joista valtaosa on hyvin likvidejä sekä jälkimarkkinakelpoisia. Pääomasijoitukset arvostetaan käypään arvon IFRS-laskentaperiaatteiden mukaisesti. Sijoituksiin sisältyy markkinariskiä ja jossain määrin vastapuoliriskiä.

SISÄINEN VALVONTA JA TARKASTUS

Sievi Capitalin sisäinen valvonta on jatkuvaa toimintaa liiketoiminnan tuloksellisuuden varmistamiseksi ja sen jatkuvuuden turvaamiseksi. Valvonnan tarkoitus on minimoida riskejä varmistamalla, että raportointi on luotettavaa ja, että lakeja sekä säännöksiä noudatetaan.

Perustan valvonnalle luovat konsernille yhteiset arvot, eettiset säännöt ja toiminta-alueiden lainsäädännöt, joista on johdettu noudatettavat toimintaperiaatteet ja -ohjeet. Ohjeet kattavat menettelytavat keskeisissä toiminnoissa, kuten myynti- ja hankintasopimusten laadinnassa, rekrytoinnissa, liiketoimintojen toteuttamisessa sekä normaalista poikkeavissa tilanteissa.

Vastuu sisäisestä valvontajärjestelmästä on yhtiön johdolla. Sisäinen valvonta on aktiivinen osa yhtiön johtamista ja hallintoa. Sievi Capital Oyj:n taloushallinto tukee ja koordinoi yhtiön taloudellista johtamista.

Taloudellisen valvonnan peruslähtökohta on toimintaprosesseihin sisällytetyt kontrollit, jotka mahdollistavat poikkeamien nopean havaitsemisen ja niihin reagoimisen. Oleellinen osa taloudellista valvontaa on johdon kuukausiraportointi. Kuukausiraportoinnissa seurattavat mittarit on asetettu siten, että ne tukevat yhtiön tavoitteiden saavuttamista sekä nostavat esiin ohjaustoimenpiteitä edellyttävät asiat. Liiketoiminnan luonteen vuoksi budjetointia ei perinteisessä tarkoituksessa käytetä.

Tilinpäätösstandardien tulkinta ja soveltaminen on keskitetty konsernin taloushallintoon. Standardien pohjalta on luotu konsernin yhteiset kirjausperiaatteet sekä raportointi- ja laskentastandardit. Taloudellisen raportoinnin luotettavuuden varmistamiseksi keskeiset toiminnot suoritetaan yhteisin raportointivälinein. Yhdenmukaisten työkalujen käyttö mahdollistaa jatkuvan valvonnan ja toimivan muutostenhallinnan.

Konsernin rakenne ja laajuus huomioon ottaen yhtiössä ei ole varsinaista sisäisen tarkastuksen organisaatiota.

SISÄPIIRIHALLINTO

Sievi Capital Oyj:ssä on käytössä sisäpiirisäännöt, jotka noudattavat Helsingin Pörssin sisäpiiriohjetta. Sisäpiirisäännöt kieltävät pysyvien sisäpiiriläisten, heidän holhottavien sekä määräysvallassa olevien yhteisöjen kaupankäynnin yhtiön osakkeilla 21 vuorokauden ajan ennen tulosjulkistuksia.

Arvopaperimarkkinalain ja sisäpiiriohjeen mukaan yhtiön pysyvään sisäpiiriin kuuluvat hallituksen jäsenet, toimitusjohtaja ja päävastuullinen tilintarkastaja. Pysyvään sisäpiiriin voi lisäksi kuulua muita henkilöitä sekä hallituksen erikseen tehtäviensä perusteella määräämät henkilöt. Näiden lisäksi yhtiö voi ylläpitää hankekohtaisia sisäpiirirekistereitä.

Sisäpiiriohjeen noudattamista ja ilmoitusvelvollisuutta seuraa Sievi Capital Oyj:n hallituksen sihteeri. Yhtiö ylläpitää sisäpiirirekisteriään Euroclear Finland Oy:n SIRE-järjestelmässä. Sisäpiiriläisten omistukset ovat nähtävissä yhtiön [www-sivuilla](#) Sijoittajat-osiossa.

TILINTARKASTAJA

Osakeyhtiön tilintarkastuksesta säädetään osakeyhtiölaissa ja tilintarkastuslaissa. Hallituksella on kokonaisvastuu konsernin kirjanpidosta ja sisäisestä valvonnasta. Toimitusjohtajan vastuulla on järjestää nämä asiat käytännössä. Yhtiöjärjestyksen mukaan Sievi Capital Oyj:llä on yhdestä kahteen varsinaista tilintarkastajaa, joiden tulee olla Keskuskauppakamarin hyväksymiä tilintarkastajia tai tilintarkastusyhteisöjä. Lisäksi voidaan valita yhdestä kahteen varatilintarkastajaa. Tilintarkastajat valitaan tehtävänsä toistaiseksi. Yhtiön tilintarkastajana toimii KHT-tilintarkastusyhteisö KPMG Oy Ab, päävastuullisena tilintarkastajana Antti Kääriäinen, KHT.

Yhtiö ilmoittaa tilikaudelta maksetut tilintarkastajien palkkiot vuosikertomuksessaan konsernitilinpäätöksen liitetiedoissa.

TIEDOTTAMINEN

Yhtiön tiedottamisen tavoitteena on antaa markkinoille kaikki se oleellinen tieto, jota tarvitaan osakkeen hinnan määrittämiseen ja omalta osaltaan varmistaa, että yrityksen johdon ja markkinoiden käsitys yrityksen toiminnasta ja tulevaisuudesta on yhtenevä.

Yhtiön internet-sivuilla, www.sievicapital.com, julkaistaan suomeksi kaikki ne tiedot, jotka on julkistettava listayhtiötä koskevan tiedonantovelvollisuuden nojalla. Yhtiö ylläpitää ja päivittää Internet-sivujaan niin, että sijoittajat ja osakkeenomistajat saavat käyttöönsä uusinta tietoa yhtiöstä.

YHTIÖJÄRJESTYS

1§ Yhtiön toiminimi ja kotipaikka

Yhtiön toiminimi on Sievi Capital Oyj ja englanniksi Sievi Capital plc. Yhtiön kotipaikka on Sievi.

2§ Yhtiön toimiala

Yhtiön toimialana on sijoitustoiminta ja teollinen toiminta. Yhtiö voi toimia konsernin emoyhtiönä ja omistaa ja hallita arvopapereita, osakkeita ja kiinteistöjä sekä käydä niillä kauppaa.

3§ Hallitus

Yhtiön hallinnosta ja toiminnan asianmukaisesta järjestämisestä huolehtii hallitus, johon kuuluu yhtiökokouksen siitä tekemän päätöksen perusteella vähintään kolme (3) ja enintään seitsemän (7) jäsentä. Hallitus valitsee keskuudestaan puheenjohtajan. Äänten mennessä tasan ratkaisee arpa puheenjohtajan vaalin.

Hallituksen jäsenten toimikausi päättyy vaalia ensiksi seuraavan varsinaisen yhtiökokouksen päättyessä.

4§ Toimitusjohtaja

Yhtiöllä on toimitusjohtaja, jonka valitsee hallitus.

5§ Tilintarkastajat

Yhtiössä on yhdestä kahteen (1-2) varsinaista tilintarkastajaa, joiden tulee olla Keskuskauppakamarin hyväksymiä tilintarkastajia tai tilintarkastusyhteisöjä. Lisäksi voidaan valita yhdestä kahteen (1-2) varatilintarkastajaa. Jos valitaan vain yksi varsinainen tilintarkastaja, on valittava yksi varatilintarkastaja. Milloin tilintarkastusta toimittamaan valitaan Keskuskauppakamarin hyväksymä tilintarkastusyhteisö, ei varatilintarkastajaa ole kuitenkaan valittava.

Tilintarkastajat valitaan tehtävänsä toistaiseksi.

6§ Toiminimen kirjoittaminen

Yhtiön toiminimen kirjoittavat toimitusjohtaja ja hallituksen puheenjohtaja kumpikin yksin tai kaksi hallituksen jäsentä yhdessä sekä hallituksen siihen oikeuttamat henkilöt kaksi yhdessä tai kukin yhdessä hallituksen jäsenen kanssa.

Prokuroiden antamisesta päättää hallitus.

7§ Yhtiökokouskutsu ja osallistuminen yhtiökokoukseen

Kutsu yhtiökokoukseen on toimitettava aikaisintaan kolme (3) kuukautta ja viimeistään kolme (3) viikkoa ennen yhtiökokousta, mutta kuitenkin vähintään yhdeksän (9) päivää ennen yhtiökokouksen täsmäytyspäivää julkaisemalla kutsu yhtiön kotisivuilla tai hallituksen päättämässä sanomalehdessä tai lähettämällä kutsu osakkeenomistajille heidän yhtiön osakasluetteloon merkittyihin osoitteisiin postitetuilla kirjeillä.

Osakkeenomistajien on saadaksesen osallistua yhtiökokoukseen ilmoittauduttava yhtiölle viimeistään kokouskutsussa mainittuna päivänä, joka voi olla aikaisintaan kymmenen (10) päivää ennen kokousta.

8§ Varsinainen yhtiökokous

Varsinainen yhtiökokous on pidettävä vuosittain hallituksen määräämänä päivänä kuuden (6) kuukauden kuluessa tilikauden päättymisestä yhtiön kotipaikkakunnalla, Helsingissä, Vantaalla tai Oulussa.

Kokouksessa on päätettävä:

- (1) tilinpäätöksen vahvistamisesta, joka pitää sisällään myös konsernitilinpäätöksen vahvistamisen;
- (2) taseen osoittaman voiton käyttämisestä;
- (3) vastuuvapaudesta hallituksen jäsenille sekä toimitusjohtajalle;
- (4) hallituksen jäsenten ja tarvittaessa tilintarkastajan ja varatilintarkastajan valinnasta;
- (5) hallituksen jäsenten ja tilintarkastajien palkkioista; ja
- (6) muista kokouksutsussa mainituista asioista.

9§ Osakkeisiin liittyvät oikeudet

Yhtiön osakkeet kuuluvat arvo-osuusjärjestelmään.