

# Delårsrapport

## Januari-mars 2016



### Första kvartalet

- > Nettoomsättningen ökade under första kvartalet med 16 procent till 1 567 Mkr (1 354). I lokala valutor ökade nettoomsättningen med 13 procent.
- > Rörelseresultatet ökade till 153 Mkr (145), vilket motsvarar en rörelsemarginal på 9,8 procent (10,7).
- > Resultatet efter skatt uppgick till 114 Mkr (104).
- > Resultatet per aktie uppgick till 1,64 kr (1,50).
- > Den 1 februari meddelade Axis förvärvet av det franska företaget Citilog som är specialiserat på intelligenta transportlösningar.

### VD-kommentar

Årets första månader präglades av ett flertal lanseringar av nya produkter och lösningar, samt av förvärvet av det franska trafik- och videoanalysföretaget Citilog. Såväl förvärvet som produktlanseringarna visar på hur vi breddar vårt erbjudande, vilket är betydelsefullt för vår framtida utveckling och för att vi ska kunna möta de möjligheter som finns på den växande marknaden.

Exempelvis är AXIS Site Designer Tool en strategiskt viktig applikation som förenklar planering och design av videoövervakningslösningar. Likaså är den fortsatta utvecklingen av Zipstreamtekniken, som sänker kraven på bandbredd och lagring, betydelsefull då den kan appliceras på allt fler kameramodeller.

Den 1 februari meddelade vi förvärvet av Citilog, som har specialkompetens inom intelligent videoövervakning av trafik och transport. Förvärvet stärker såväl vårt erbjudande inom transportsektorn som våra möjligheter på den växande marknaden för trafikanalys. Nu kan vi erbjuda våra kunder en totallösning som uppfyller trafikmarknadens hårda krav.

Den totala tillväxten under första kvartalet följde den förväntade utvecklingen, med viss variation mellan regionerna. Bäst utveckling har vi sett i EMEA, och då i synnerhet norra Europa och Mellanöstern.

Vi kommer att utveckla och bredda vårt erbjudande även fortsättningsvis. Marknaden för nätverksbaserad övervakning har fortsatt stora möjligheter. Vi har en tydlig ambition att stärka vår marknadsledande position genom att utveckla vårt partnersätverk, attrahera kompetenta medarbetare och lansera ledande säkerhetslösningar.



Ray Mauritsson  
Verkställande direktör

Om Axis Communications

Axis erbjuder intelligenta säkerhetslösningar som möjliggör för en smartare och säkrare värld. Som marknadsledare inom nätverksvideo driver Axis branschutvecklingen genom att kontinuerligt lansera innovativa nätverksprodukter, baserade på öppna plattformar, som adderar ökat kundvärde och distribueras i ett globalt partnersätverk. Axis har långsiktiga relationer med partner och erbjuder dem kunskap och banbrytande nätverksprodukter på befintliga och nya marknader. Axis har över 2 100 engagerade anställda i över 50 länder runt om i världen och arbetar med ett globalt nätverk av fler än 80 000 partner. Axis är ett svenskt företag som grundades 1984 och är noterat på NASDAQ Stockholm (AXIS). Mer information om Axis finns på [www.axis.com](http://www.axis.com).





## Händelser under första kvartalet

### Årets inledning enligt plan

Försäljningen under första kvartalet var i linje med marknadens förväntade tillväxttakt. Den underliggande efterfrågan på marknaden för nätverksvideo bedöms vara fortsatt stabil.

### Fortsatt utveckling och innovation

Under första kvartalet presenterade Axis flera nya produkter och lösningar. I februari introducerade Axis applikationen AXIS Site Designer Tool. Applikationen erbjuder systemintegratorer och installatörer en effektiv och användarvänlig metod för att designa kompletta övervakningslösningar avsedda för små och mellanstora installationer. Senare under kvartalet presenterades AXIS Camera Station 5 – ett professionellt videohanteringssystem med tillhörande gratis mobilapp för iOS och Android.



I mars utökades AXIS M30-serie med en ny kamera för inomhusbruk. Kameran är så kompakt att den ryms i en handflata, och den kan målas i önskad färg för att smälta in i omgivningen. Därmed lämpar den sig särskilt bra för exempelvis hotell, restauranger och butiker.

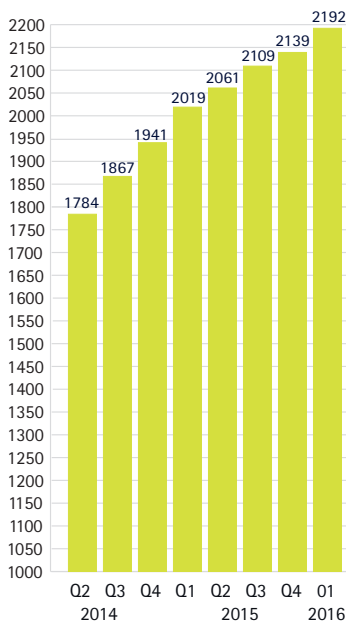
I mars lanserade Axis även två nya panoramakameramodeller med multisensor. AXIS P3707-PE med 8 megapixlar och fyra kamerahuvuden gör det möjligt att bevakna 360 grader eller en kombination av överblick och inzoomade bilder i fyra olika riktningar. AXIS P3708-PVE, med 15 megapixlar, har tre sensorer som möjliggör övervakning i 180 grader, samt teknik för att hantera dåliga ljusförhållanden. Dessa nya modeller lämpar sig särskilt för exempelvis flygplatser, tågstationer och övervakning i stadsmiljö.

I slutet av kvartalet presenterades ytterligare en version av företagets Zipstream komprimeringsteknik. Tekniken har utvecklats specifikt för videoövervakning och kan sänka kraven på bandbredd och lagring med i snitt mer än 50 procent. Nu har tekniken exempelvis optimerats för att användas tillsammans med PTZ-kameror.

### Förvärv av trafik- och videoanalysföretaget Citilog

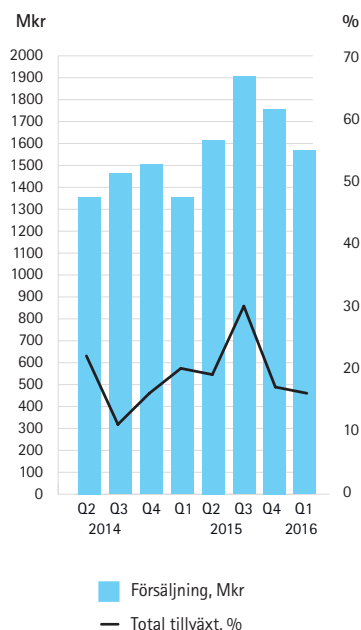
Den 1 februari meddelades förvärvet av det franska trafik- och videoanalysföretaget Citilog med 29 anställda och huvudkontor i Paris. Citilog erbjuder en serie av videoanalysverktyg som används för att hjälpa trafikoperatörer att identifiera incidenter och avvikelser i realtid och därmed förbättra trafiksäkerheten. Axis och Citilog har samarbetat i flera år. Förvärvet medför att Axis nu kan erbjuda sina kunder en helhetslösning för videoövervakning och analys på trafik- och transportområdet. Förvärvet genomfördes för en preliminär köpeskilling på 93 Mkr. Transaktionskostnaderna för förvärvet uppgick till 3 Mkr, vilka belastade första kvartalets resultat. För mer ekonomisk information om förvärvet, se not 1.1 på sid 9.

### Antal anställda



# Kommentarer till resultat- och balansräkning

## Försäljning



## Nettoomsättning

### Första kvartalet

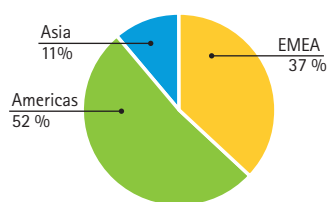
Nettoomsättning för första kvartalet uppgick till 1 567 Mkr (1 354), vilket var en ökning med 16 procent. I lokal valuta var tillväxten 13 procent. Valutaeffekter påverkade omsättningen positivt med 42 Mkr.

Region EMEA:s försäljning uppgick för första kvartalet till 586 Mkr (470), motsvarande en tillväxt på 25 procent. I lokal valuta uppgick tillväxten till 29 procent. Mellanöstern och norra Europa visade störst tillväxt i regionen.

Region Americas försäljning uppgick för första kvartalet till 810 Mkr (713), motsvarande en tillväxt på 14 procent. I lokal valuta uppgick tillväxten till 6 procent.

Region Asias försäljning uppgick för första kvartalet till 171 mkr (171), motsvarande en tillväxt på 0 procent. I lokal valuta var tillväxten -5 procent.

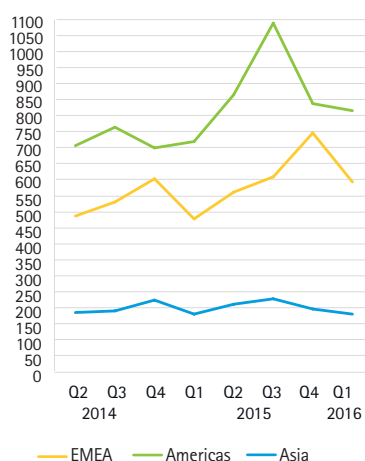
## Försäljning per region Q1 2016



Fakturering per produktgrupp (Mkr)	Q1 2016	Q1 2015	Q2 2015	Q3 2015	Q4 2015
Video	1 546,9	1 347,5	1 607,6	1 885,5	1 738,8
Övrigt	20,1	6,8	8,7	20,2	19,6
<b>TOTALT</b>	<b>1 567,0</b>	<b>1 354,3</b>	<b>1 616,3</b>	<b>1 905,7</b>	<b>1 758,4</b>

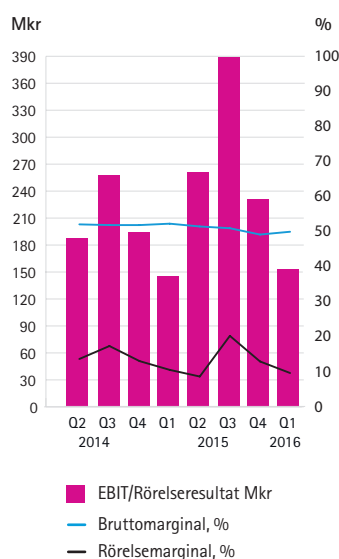
Fakturering per region (Mkr)	Q1 2016	Q1 2015	Q2 2015	Q3 2015	Q4 2015
EMEA	585,7	470,4	554,2	602,2	739,5
Americas	810,0	713,0	859,9	1 084,8	832,0
Asia	171,3	170,9	202,2	218,7	186,9
<b>TOTALT</b>	<b>1 567,0</b>	<b>1 354,3</b>	<b>1 616,3</b>	<b>1 905,7</b>	<b>1 758,4</b>

## Försäljning per region, Mkr





## Rörelseresultat / EBIT



## Resultat

### Första kvartalet

För första kvartalet uppgick rörelseresultatet till 153 Mkr (145), motsvarande en rörelsemarginal på 9,8 procent (10,7). Bruttomarginalen var fortsatt stark och uppgick för första kvartalet till 50,1 procent (52,4). Resultatet före skatt blev 153 Mkr (145). Resultatet efter skatt uppgick till 114 Mkr (104). Valutakursförändringar påverkade inte resultatet signifikant.

Resultaträkning i sammandrag (Mkr)	Q1 2016	Q1 2015	Q2 2015	Q3 2015	Q4 2015
Nettoomsättning	1 567,0	1 354,3	1 616,3	1 905,7	1 758,4
Bruttovinst	785,5	710,1	821,7	973,6	867,1
Bruttomarginal, %	50,1	52,4	50,8	51,1	49,3
Rörelseresultat	153,1	144,8	116,5	388,7	231,2
Rörelsemarginal, %	9,8	10,7	7,2	20,4	13,1
Resultat före skatt	153,2	144,5	116,2	388,7	231,1

## Kassaflöde, investeringar och finansiell ställning

Kassaflödet från den löpande verksamheten uppgick för perioden till -79 Mkr (203). Nettoinvesteringarna uppgick till 180 Mkr (22), varav aktiverade utvecklingskostnader uppgick till 16 Mkr (7). Förvärv under perioden påverkade likvida medel med sammanlagt 130 Mkr (se not 1 på sid 9). Axis hade vid periodens utgång 755 Mkr (595) i likvida medel samt icke utnyttjade lånefaciliteter om 50 Mkr (1 000). Därmed disponerade bolaget totalt 805 Mkr (1 595) per den 31 mars 2016.

## Eget kapital

Koncernens eget kapital uppgick till 1 858 Mkr (1 213). Totalt antal aktier vid årets slut var 69 461 250 (69 461 250). Axis har inga utestående optionsprogram. Koncernens soliditet var 60,9 procent (52,6) per den 31 mars 2016.

(Mkr)	Aktiekapital	Övrigt tillskjutet kapital	Andra reserver	Balanserad vinst	Summa eget kapital
Ingående balans 2015-01-01	0,7	279,2	-15,7	832,9	1 097,1
Summa totalresultat för perioden	-	-	11,9	104,1	116,0
Utgående balans 2015-03-31	0,7	279,2	-3,8	937,0	1 213,1
Ingående balans 2016-01-01	0,7	279,2	-1,8	1 463,4	1 741,5
Summa totalresultat för perioden	-	-	2,4	114,1	116,5
Utgående balans 2016-03-31	0,7	279,2	0,6	1 577,5	1 858,0

## Moderbolaget

Moderbolagets verksamhet är främst inriktad på koncerngemensam förvaltning. Moderbolaget har inga anställda. Under perioden uppgick omsättningen till 26 Mkr (23) och rörelseresultatet till 15 Mkr (8). Vid periodens utgång uppgick likvida medel till 378 Mkr (287) och upplåningen var 0 Mkr (0). Under perioden har investering gjorts genom förvärv av Axis Stockholmsledet (se not 1.2 på sid 9).



## Utsikter

Aktiviteten på marknaden och tillströmningen av nya projekt gör att Axis syn på marknadens nuvarande tillväxttakt är oförändrad. En viktig faktor för fortsatt stark tillväxt är ökad penetration i installationer för mindre system samt på tillväxtmarknader. För att möta efterfrågan på marknaden samt behålla positionen som marknadsledande leverantör av nätverksbaserade videolösningar kommer Axis att fortsätta utveckla och lansera ett stort antal innovativa produkter, vidareutveckla partnernätverket, rekrytera mer personal samt fortsätta expandera globalt.

## Övrigt

### Risker och osäkerhetsfaktorer

I Axis verksamhet finns ytterligare ett antal risker och osäkerhetsfaktorer, vilka omnämns i årsredovisningen för 2015. Inga väsentliga nya risker har tillkommit under 2016.

### Redovisningsprinciper

Denna delårsrapport är upprättad i enlighet med årsredovisningslagen samt IAS 34, Delårsrapportering. För information om tillämpade redovisningsprinciper hänvisas till årsredovisningen för 2015. Redovisningsprinciperna är oförändrade jämfört med de som tillämpades 2015.

### Årsstämma

Axis årsstämma ägde rum den 13 april.

### Axis aktie

Bolagets aktie är noterad på NASDAQ Stockholm på listan Large Cap under symbolen AXIS. Axis aktie hade en omsättning under perioden januari–mars 2016 på 1 243 280 aktier, vilket gav en genomsnittlig omsättning på 20 721 aktier per börsdag till ett värde av 6 931 996 SEK. Snittkurs för aktien under perioden var 342 SEK.

### Rapporttillfällen

Under verksamhetsåret 2016 kommer Axis att rapportera vid följande tillfällen:

Halvårsrapport: 12 juli, 2016

Niomånadersrapport: 20 oktober, 2016

Lund den 14 april 2016

Ray Mauritsson  
*Verkställande direktör*

### Revision

Bolagets revisorer har inte utfört någon granskning av rapporten för första kvartalet 2016.

## Koncernens totalresultat

(Mkr)	Q1 2016	Q1 2015	Helår 2015	Q2 15-Q1 16 12 månader
Nettoomsättning	1 567,0	1 354,3	6 634,7	6 847,4
Kostnad för sålda varor och tjänster	-781,5	-644,2	-3 262,2	-3 399,5
<b>Bruttovinst</b>	<b>785,5</b>	<b>710,1</b>	<b>3 372,5</b>	<b>3 447,9</b>
Andra intäkter och värdeförändringar	3,3	8,6	-32,6	-37,9
Försäljnings- och marknadsföringskostnader	-295,2	-275,1	-1 180,8	-1 200,9
Administrationskostnader	-74,2	-66,0	-292,2	-300,4
Forsknings- och utvecklingskostnader	-266,3	-232,8	-985,7	-1 019,2
<b>Rörelseresultat *</b>	<b>153,1</b>	<b>144,8</b>	<b>881,2</b>	<b>889,5</b>
Finansnetto	0,1	-0,3	-0,7	-0,3
<b>Resultat före skatt</b>	<b>153,2</b>	<b>144,5</b>	<b>880,5</b>	<b>889,2</b>
Skatt	-39,1	-40,4	-228,4	-227,1
<b>Periodens resultat</b>	<b>114,1</b>	<b>104,1</b>	<b>652,1</b>	<b>662,1</b>
Övrigt totalresultat				
Poster som senare kan komma att omföras till resultaträkningen				
Valutakursdifferenser	2,4	11,9	13,8	4,3
<b>Övrigt totalresultat för perioden, netto efter skatt</b>	<b>2,4</b>	<b>11,9</b>	<b>13,8</b>	<b>4,3</b>
<b>Summa totalresultat för perioden</b>	<b>116,5</b>	<b>116,0</b>	<b>665,9</b>	<b>666,4</b>
Summa totalresultat hänförligt till: Moderbolagets aktieägare	116,5	116,0	665,9	666,4
Periodens resultat per aktie, kr	1,64	1,50	9,39	9,53
Antal aktier, genomsnitt, tusental	69 461	69 461	69 461	69 461

\*Nettoeffekter av valutaförändringar i underliggande fordringar och skulder i utländsk valuta har påverkat rörelseresultatet positivt med 3 Mkr (positivt 9 Mkr) för första kvartalet.

## Koncernens kassaflödesanalys

(Mkr)	Q1 2016	Q1 2015	Helår 2015	Q2 15-Q1 16 12 månader
Kassaflöde från den löpande verksamheten före förändring av rörelsekapital	115,1	115,8	860,1	859,4
Förändring av rörelsekapital	-194,1	87,1	-56,9	-338,1
Kassaflöde från den löpande verksamheten	-79,0	202,9	803,2	521,3
Kassaflöde från investeringsverksamheten	-180,3	-22,1	-180,5	-338,7
Kassaflöde från finansieringsverksamheten	-1,2	0,0	-21,5	-22,7
<b>Periodens kassaflöde</b>	<b>-260,5</b>	<b>180,8</b>	<b>601,2</b>	<b>159,9</b>
Likvida medel vid periodens början	1 015,8	414,6	414,6	595,4
Likvida medel vid periodens slut	755,3	595,4	1 015,8	755,3

## Koncernens balansräkning

(Mkr)	2016-03-31	2015-03-31	2015-12-31
Anläggningstillgångar *	590,6	378,3	452,9
Varulager	1 075,0	729,9	1 022,2
Kundfordringar**	447,3	496,8	423,0
Övriga fordringar	184,6	105,7	124,4
Likvida medel	755,3	595,4	1 015,8
<b>Summa</b>	<b>3 052,8</b>	<b>2 306,1</b>	<b>3 038,3</b>
Eget kapital	1 858,0	1 213,1	1 741,5
Långfristiga skulder *	281,1	224,9	282,2
Leverantörskulder	403,8	420,3	532,9
Övriga kortfristiga skulder	509,9	447,8	481,7
<b>Summa</b>	<b>3 052,8</b>	<b>2 306,1</b>	<b>3 038,3</b>

\*Uppskjuten skatt har omklassificerats från långfristiga skulder till anläggningstillgångar med 40 Mkr för 2015-03-31 och med 39 Mkr för 2015-12-31.

\*\*I posten ingår fordringar på kontraktstillverkare med 5 Mkr (47 Mkr).

## Nyckeltal

	Q1 2016	Q1 2015	Helår 2015
Nettoomsättningstillväxt (%)	15,7	19,9	21,7
Bruttomarginal (%)	50,1	52,4	50,8
Rörelsemarginal (%)	9,8	10,7	13,3
Vinstmarginal (%)	9,8	10,7	13,3
Avskrivningar (Mkr) *	109	81	104
Eget kapital (Mkr)	1 858	1 213	1 742
Sysselsatt kapital (Mkr)	1 862	1 213	1 742
Räntebärande skulder (Mkr)	4	0	0
Nettofordran (Mkr) **	751	595	1 016
Balansomslutning (Mkr) ***	3 053	2 306	3 038
Avkastning på sysselsatt kapital (%) *	49,4	66,7	62,1
Avkastning på totalt kapital (%) *	29,2	34,9	33,6
Avkastning på eget kapital (%) *	38,5	53,2	48,4
Räntetäckningsgrad (ggr) *	1 271,3	1 125,9	801,5
Soliditet (%)	60,9	52,6	57,3
Andel riskbärande kapital (%)	67,8	58,2	63,2
Kapitalomsättningshastighet (ggr)	3,8	4,8	4,7
Antal anställda (genomsnitt för perioden)	2 164	1 995	2 065
Omsättning per anställd (Mkr) *	3,2	2,8	3,2
Rörelseresultat per anställd (Mkr) *	0,4	0,4	0,4

\*Nyckeltalen har i förekommande fall omräknats till rullande 12 månadersvärden.

\*\*Avser nettot av räntebärande fordringar och skulder.

\*\*\*Jämförelsetalen för balansomslutning har korrigerats till följd av en omklassificering av uppskjuten skatt. Detta har medfört att vissa andra nyckeltal har korrigerats för jämförelseperioderna.

## Data per aktie

	2016-03-31	2015-03-31	2015-12-31
Börskurs vid utgången av perioden, kr	337,10	340,20	343,40
Utdelning, kr	0,00*	0,31	0,31
P/E-tal**	35	40	37
Resultat per aktie, kr	1,64	1,50	9,39
Antal aktier, genomsnitt, tusental	69 461	69 461	69 461
Antal utestående aktier, tusental	69 461	69 461	69 461

\*Föreslagen utdelning.

\*\*P/E-talet har omräknats till rullande 12 månadersvärde.

## Kvartalsdata

Fakturering per produktgrupp (Mkr)	Q1 2016	Q4 2015	Q3 2015	Q2 2015	Q1 2015	Q4 2014	Q3 2014	Q2 2014	Q1 2014	Q4 2013	Q3 2013	Q2 2013
Video	1 546,9	1 738,8	1 885,5	1 607,6	1 347,5	1 496,2	1 458,3	1 354,0	1 121,2	1 296,6	1 318,8	1 112,8
Övrigt	20,1	19,6	20,2	8,7	6,8	7,6	3,8	0,7	7,9	1,9	3,6	1,6
<b>TOTALT</b>	<b>1 567,0</b>	<b>1 758,4</b>	<b>1 905,7</b>	<b>1 616,3</b>	<b>1 354,3</b>	<b>1 503,8</b>	<b>1 462,1</b>	<b>1 354,7</b>	<b>1 129,1</b>	<b>1 298,5</b>	<b>1 322,4</b>	<b>1 114,4</b>

Fakturering per region (Mkr)	Q1 2016	Q4 2015	Q3 2015	Q2 2015	Q1 2015	Q4 2014	Q3 2014	Q2 2014	Q1 2014	Q4 2013	Q3 2013	Q2 2013
EMEA	585,7	739,5	602,2	554,2	470,4	596,1	522,9	478,7	401,5	537,1	511,1	362,5
Americas	810,0	832,0	1 084,8	859,9	713,0	692,7	758,2	700,4	591,4	580,0	653,0	617,9
Asia	171,3	186,9	218,7	202,2	170,9	215,0	181,0	175,6	136,2	181,4	158,3	134,0
<b>TOTALT</b>	<b>1 567,0</b>	<b>1 758,4</b>	<b>1 905,7</b>	<b>1 616,3</b>	<b>1 354,3</b>	<b>1 503,8</b>	<b>1 462,1</b>	<b>1 354,7</b>	<b>1 129,1</b>	<b>1 298,5</b>	<b>1 322,4</b>	<b>1 114,4</b>

	Q1 2016	Q4 2015	Q3 2015	Q2 2015	Q1 2015	Q4 2014	Q3 2014	Q2 2014	Q1 2014	Q4 2013	Q3 2013	Q2 2013
Nettoomsättningsstillväxt (%)	15,7	16,9	30,3	19,3	19,9	15,8	10,6	21,6	15,0	10,1	22,5	6,8
Bruttovinst (Mkr)	785,5	867,1	973,6	821,7	710,1	784,4	760,9	706,9	569,8	660,6	696,2	568,1
Bruttomarginal (%)	50,1	49,3	51,1	50,8	52,4	52,2	52,0	52,2	50,5	50,9	52,6	51,0
Rörelseresultat (Mkr)	153,1	231,2	388,7	116,5	144,8	199,2	256,5	187,6	72,1	166,0	258,4	126,5
Rörelsemarginal (%)	9,8	13,1	20,4	7,2	10,7	13,2	17,5	13,8	6,4	12,8	19,5	11,4

## Moderbolagets resultaträkning

(Mkr)	Q1 2016	Q1 2015	Helår 2015
Nettoomsättning	25,6	22,5	108,3
Bruttovinst	25,6	22,5	108,3
Administrationskostnader	-10,7	-14,5	-110,2
Rörelseresultat	14,9	8,0	-1,9
Finansiella intäkter	6,5	0,4	0,5
Finansiella kostnader	-0,2	-4,4	-3,2
Resultat efter finansiella poster	21,2	4,0	-4,6
Bokslutsdispositioner	-	-	614,4
Skatt	-4,7	-0,9	-135,1
Periodens resultat	16,5	3,1	474,7

## Moderbolagets balansräkning

(Mkr)	2016-03-31	2015-03-31	2015-12-31
Anläggningstillgångar	70,7	7,3	5,5
Kortfristiga fordringar hos koncernbolag	1 281,5	766,0	1 168,8
Kundfordringar och andra fordringar	1,3	0,6	2,3
Skattefordringar	15,8	13,7	0,0
Likvida medel	377,8	287,3	578,2
<b>Summa</b>	<b>1 747,1</b>	<b>1 074,9</b>	<b>1 754,8</b>
Eget kapital	893,1	426,5	876,6
Obeskattade reserver	843,5	637,9	843,5
Skulder till koncernbolag	1,0	0,9	1,0
Kortfristiga skulder	9,5	9,6	33,7
<b>Summa</b>	<b>1 747,1</b>	<b>1 074,9</b>	<b>1 754,8</b>



## NOT 1 Rörelseförvärv

### 1.1 Citilog SA

Den 31 januari 2016 förvärvade Axis Communications AB 100 procent av aktierna i Citilog SA, en ledande leverantör av övervakningslösningar till transportsektorn. I och med förvärvet breddar Axis sin produktportfölj med beprövade videoanalysverktyg för transportövervakning. Koncernen kan därmed erbjuda en mer komplett trafiklösning, vilket medför ökade möjligheter på den snabbt växande marknaden för avancerad trafikanalys.

Vid tiden för förvärvet hade Citilog 29 anställda. Per senast reviderade årsbokslut den 31 mars 2015 uppgick Citilog-koncernens balansomslutning till 6,3 MEUR och omsättningen till 5,8 MEUR. Förvärvet har ej haft en väsentlig påverkan på Axis omsättning och resultat. Kostnader i samband med förvärvet har belastat resultatet under Q1 2016 med 3,2 Mkr.

Preliminär köpeskillning uppgick till 92,6 Mkr och betalades kontant. Den goodwill som uppstår genom förvärvet hänförs sig till Citilogs starka ställning på marknaden. Ingen del av förvärvad goodwill förväntas vara skattemässigt avdragsgill.

Preliminär förvärvsanalys	Mkr
<b>Påverkan på likvida medel</b>	
Köpeskillning utbetald 1 februari	92,6
Avgår: förvärvad kassa	-27,9
<b>Påverkan på likvida medel</b>	<b>64,7</b>
<b>Verkligt värde på identifierbara tillgångar och skulder i Citilog på förvärvsdagen</b>	
Anläggningstillgångar	1,0
Varulager	4,1
Kundfordringar	13,8
Övriga fordringar	6,8
Likvida medel	27,9
<b>Totala tillgångar</b>	<b>53,6</b>
Långfristiga skulder	3,5
Leverantörsskulder	1,7
Övriga kortfristiga skulder	15,1
<b>Totala skulder</b>	<b>20,3</b>
<b>Totalt identifierbara nettotillgångar till verkligt värde</b>	<b>33,3</b>
Goodwill	59,3
<b>Köpeskillning</b>	<b>92,6</b>

### Note 1.2 Axis Stockholmsledet 11 AB

Den 3 februari förvärvade Axis AB 100 procent av aktierna i fastighetsbolaget Axis Stockholmsledet 11 AB (tidigare Sagax Stockholm 11 AB). Syftet med förvärvet var uteslutande att förvärva mark för byggnation av ett nytt huvudkontor i Lund. Det nya huvudkontoret kommer att ligga i anslutning till Axis nuvarande lokaler.

Köpeskillningen uppgick till 38,6 Mkr. I samband med förvärvet amorterades den långfristiga skuld på 27,0 Mkr som fanns i bolaget. Kostnader i samband med förvärvet har belastat resultatet under Q1 2016 med 0,3 Mkr.

Förvärvsanalys	Mkr
<b>Påverkan på likvida medel</b>	
Köpeskillning utbetald 3 februari	38,6
Tillkommer: amortering av lån	27,0
Avgår: förvärvad kassa	-0,1
<b>Påverkan på likvida medel</b>	<b>65,5</b>
<b>Verkligt värde på identifierbara tillgångar och skulder i Axis Stockholmsledet 11 på förvärvsdagen</b>	
Anläggningstillgångar	65,5
Likvida medel	0,1
<b>Totala tillgångar</b>	<b>65,6</b>
Långfristiga skulder	27,0
<b>Totala skulder</b>	<b>27,0</b>
<b>Totalt identifierbara nettotillgångar till verkligt värde</b>	<b>38,6</b>
<b>Köpeskillning</b>	<b>38,6</b>

## För ytterligare information kontakta:

Björn Hallerborn, PR & Corporate Communications Manager

Mail: [pressoffice@axis.com](mailto:pressoffice@axis.com)

Tel: +46 (0)46 - 272 18 00

---



Axis AB (publ)

Org.nr. 556241-1065

Emdalavägen 14, 223 69 Lund

Tel: 046 272 18 00

[www.axis.com](http://www.axis.com)

---

Denna rapport innehåller framtidsinriktad information som baseras på Axisledningens nuvarande förväntningar. Även om ledningen bedömer att förväntningarna som framgår av sådan framtidsinriktad information är rimliga, kan ingen garanti lämnas på att dessa förväntningar kommer att visa sig vara korrekta. Följaktligen kan faktiskt framtida utfall variera väsentligt jämfört med vad som framgår i den framtidsinriktade informationen beroende på bl.a. förändrade förutsättningar avseende ekonomi, marknad och konkurrens, förändringar i lagkrav och andra politiska åtgärder, variationer i valutakurser och andra faktorer.

Informationen är sådan som Axis offentliggör enligt svensk lag om värdepappersmarknad och/eller svensk lag om handel med finansiella instrument. Informationen lämnades för offentliggörande torsdagen den 14 april 2016 kl. 08.00.