



# CHRISTIAN BERNER TECH TRADE DELÅRSRAPPORT KVARTAL 1

JANUARI – MARS 2016

## FORTSATT RESULTATÖKNING

Christian Berner Tech Trade AB (publ) började året med 13 procent resultatöknad. Orderingsgången var i linje med föregående år. Omsättningen sjönk med 8 procent medan bruttomarginalen steg med 15 procent.

## FÖRSTA KVARTALET 2016 I SAMMANDRAG

- Total omsättning var 97,1 (105,1) MSEK en minskning med 8 procent
- Rörelseresultat före avskrivningar (EBITDA) ökade med 13 procent och uppgick till 6,4 (5,6) MSEK
- EBITDA-marginalen var 6,6 (5,4) procent
- Orderingsgången uppgick till 107,7 (107,6) MSEK
- Resultat per aktie före och efter utspädning uppgick till 0,20 (0,19) SEK
- Avkastning på Eget kapital för tolv månadersperioden blev 28,4 (20,6) procent
- Totala kassaflödet för perioden var -11,2 (5,7) MSEK och där kassaflödet från den löpande verksamheten före förändring av rörelsekapital var 5,2 (4,8) MSEK.

## FINANSIELLT SAMMANDRAG

KSEK	Jan-mar16	Jan-mar15	Förändring %	Helår 2015
Total omsättning	97 145	105 090	-8 %	446 741
EBITDA	6 411	5 653	13 %	28 656
EBITDA-marginal	6,6 %	5,4 %	23 %	6,4 %
Rörelseresultat	5 343	4 439	20 %	24 098
Orderingsgång	107 745	107 563	0 %	435 792
Resultat per aktie	0,20	0,19	7 %	1,20
Avkastning på eget kapital	28,4 %	20,6 %	-4 %	31,0 %
Kassaflöde	-11 204	5 749	-295 %	24 244



## VD HAR ORDET

# ETT BRA RESULTAT FÖRSTA KVARTALET

Förra året var ett rekordår för Christian Berner Tech Trade. Det är glädjande att nu kunna konstatera att denna utveckling har fortsatt under det första kvartalet i år. Jag ser positivt på marknadsutvecklingen framöver samtidigt som vi fortsätter att utveckla bolaget.

---

”Jag ser positivt på marknadsutvecklingen framöver.”

Efter första kvartalet kan jag konstatera att vi fått en bra start på 2016. Vår utveckling under kvartalet visar att bolaget fortsatt är på rätt väg och att vårt fokus på lönsamhet och kostnadseffektivitet ger resultat.

Resultatet för kvartalet ökade med 13,4 procent jämfört med motsvarande period 2015, och uppgick till 6,4 (5,6) MSEK. Rörelsemarginalen ökade till 6,6 (5,4) procent. Bolagets båda affärsområden bidrog till den goda utvecklingen under det första kvartalet med ett förbättrat resultat jämfört med motsvarande period 2015.

Nettoomsättningen minskade med åtta procent jämfört med det första kvartalet 2015. Orderingen var dock oförändrad vilket innebär att vi följer utvecklingen från föregående år.

## GOD INVESTERINGSVILJA PÅ MARKNADERNA

Sverige, Christian Berners största marknad, går fortsatt starkt och uppvisar en bra investeringsvilja. Vi har under det första kvartalet fått flera nya projekt inom infrastruktur och för byggindustrin.

I Norge fortsätter offshoreindustrin att utvecklas svagt, medan investeringarna i den landbaserade industrin fortfarande är god. Danmark hade en något svagare inledning än under första kvartalet 2015 men vi ser en fortsatt god investeringsvilja på marknaden, framförallt inom maskin- och processindustrin.

Efter det tuffa fjolåret är det glädjande att vi nu ser tecken på en vändning i Finland. Utvecklingen på marknaden ser bättre ut och tillsammans med de åtgärder som vi genomförde förra året gör att vi ser på 2016 i Finland med ökad tillförsikt. Det är extra roligt att kunna konstatera att vår serviceverksamhet för pappersindustrin redovisar en bättre ordergång och ökad produktion.

## LÖSNINGAR PÅ KUNDERNAS OCH SAMHÄLLETS UTMANINGAR

Christian Berner är verksam inom flera produktområden som bidrar med miljömässigt bra lösningar för ett modernt samhälle. Vi ser många spännande infrastrukturprojekt framöver vilket tillsammans med de allt hårdare krav som ställs kommer vara gynnsamt för bland annat vårt erbjudande inom vibrationsteknik.

Även inom vattenrening, där vi bidrar med lösningar som utan kemikalier renar dricksvatten, ser vi att behoven kommer öka framöver. Nyligen fick vi förtroendet att leverera analysinstrument till Sandviken Energi där vår lösning bidrar till enklare övervakning och jämn vattenkvalitet.

Vår satsning på mervärdesförsäljning går stadigt framåt. Inom bland annat förädling och byggnation av systemlösningar levererar vi tjänster som tillför ytterligare värde till kundernas affär.

### **FOKUSOMRÅDEN FRAMÖVER**

2015 var det bästa året någonsin i Christian Berners historia. Vi ska fortsätta fokusera på lönsam tillväxt och växa både organiskt och genom förvärv. Vi utvärderar kontinuerligt bolag som kan stärka och komplettera erbjudandet inom bägge våra affärsområden.

Vi fortsätter även det ständigt pågående arbetet med att bli än mer kostnadseffektiva. Vi växer med befintlig organisation och har kontinuerligt utvecklat bolaget så att vi bättre och snabbare än tidigare kan allokera om resurser till de områden där vi ser en långsiktig tillväxt och lönsamhet.

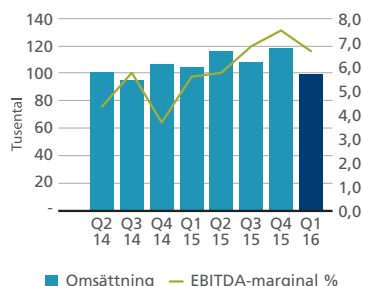
Det planerade listbytet i kombination med vår goda utveckling har skapat ett ökat intresse för bolaget vilket är glädjande att kunna konstatera. Med ett bra första kvartal i ryggen, en fortsatt god investeringsvilja på våra marknader, samt en kontinuerlig utveckling av bolaget ska vi även fortsättningsvis vara en attraktiv partner för våra kunder, leverantörer och ägare.

#### **Bo Söderqvist**

VD, Christian Berner Tech Trade AB

# CHRISTIAN BERNER TECH TRADE I SAMMANDRAG

## NETTOOMSÄTTNING OCH EBITDA-MARGINAL



## OMSÄTTNING OCH RESULTAT FÖRSTA KVARTALET

Omsättningen var 8 procent lägre än samma period föregående år 97,1 (105,1) MSEK medan bruttomarginalen stärktes med nära 15 procent. EBITDA ökade med 13,4 procent till 6,4 (5,6) MSEK för perioden. EBITDA-marginalen ökade till 6,6 (5,4) procent. Orderingen för det första kvartalet uppgick till 107,7 (107,6) MSEK vilket är i linje med föregående år. Resultatutvecklingen för de fyra nordiska marknaderna var blandad. Dotterbolaget i Sverige hade en stark start på året medan Norge, Danmark och Finland gick något sämre. Affärsområdet Process & Miljö ökade sitt resultat med nära 70 procent och även Materialteknik ökade med drygt 13 procent. Skatt på periodens resultat var 1,6 (0,9) MSEK. Resultatet efter skatt ökade med 7 procent till 3,8 (3,5) MSEK.

## MARKNAD

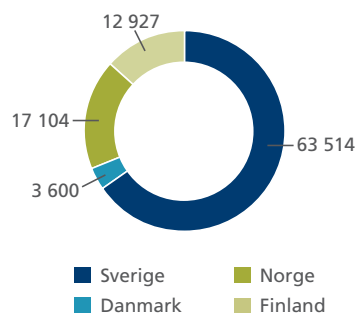
Sverige omsatte 63,5 (67,4) MSEK under kvartalet vilket innebar att utfaktureringen var nära 6 procent lägre än i 2014. Däremot ökade orderingen med 5 procent jämfört med samma period föregående år. Detta är ett mönster man också kan se historiskt under första kvartalet. EBITDA blev 7,7 (4,8) MSEK vilket är en ökning med 59 procent vilket har sitt ursprung i lägre kostnader. Sverige genererade en EBITDA-marginal på 12,1 (7,2) procent.

Danmark har haft en trög början på året. Omsättningen var 3,6 (5,6) MSEK och EBITDA-resultatet blev 0,1 (1,1) MSEK. I 2014 fick Danmark in en stor order inom förpackning vilket bidrar till den stora skillnaden mellan åren. EBITDA-marginalen blev 2,9 (20,5) procent. I Danmark ser man en generellt högre aktivitetsnivå hos industrin och många förfrågningar på mindre projekt.

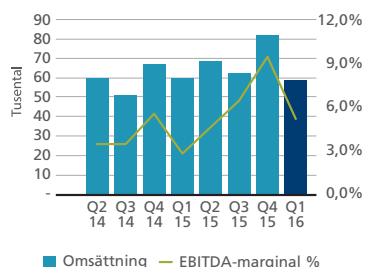
Norge hade en omsättning på 17,1 (18,5) MSEK. EBITDA blev 0,3 (0,4) MSEK med en marginal på 2,0 (2,4) procent. Aktiviteterna i offshoremarknaden är fortsatt låga och skapar därmed en stark prispress. Affärsområdet Process & Miljö hade en bra ordergång under kvartalet vilket bidragit till en bra orderstock.

Finland omsatte 12,9 (13,5) MSEK i kvartalet med EBITDA-resultat på 0,1 (-0,2) MSEK vilket är en fortsatt positiv utveckling jämfört med tidigare kvartal. EBITDA-marginalen blev 0,8 (-1,4) procent. Det är försäljningen av vibrationsdämpande material inom Materialteknik som bidrar till det bättre resultatet. Dessutom ser det positivt ut för verksamheten som bedriver service av pappersmaskiner. Affärsområdet Process & Miljö har haft det svårare på grund av frånvaro av projekt på marknaden.

## OMSÄTTNING PER MARKNAD Q1 2016, MSEK



## NETTOOMSÄTTNING OCH EBITDA-MARGINAL



## AFFÄRSOMRÅDEN PROCESS & MILJÖ

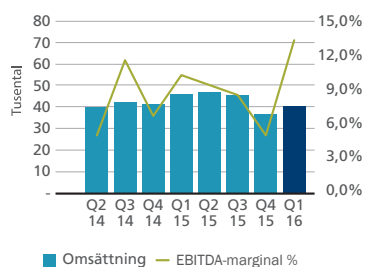
Affärsområdet Process & Miljö omfattar Christian Berner Tech Trades verksamhetsområden med inriktning mot kunder med behov av främst processutrustning och hela system.

### OMSÄTTNING OCH RESULTAT FÖRSTA KVARTALET

Process & Miljö omsatte 57,2 (59,7) MSEK i kvartalet och genererade 3,0 (1,7) MSEK i EBITDA-resultat. EBITDA-marginalen nådde 5,2 (2,9) procent, mycket tack vare den effektiva säljorganisationen man nu har i det svenska dotterbolaget. Processanläggningar i Norge har också varit väldigt framgångsrika i flera projekt vilket har genererat en ökad omsättning och ett bättre resultat.

KSEK	Jan-mar16	Jan-mar15	Förändring %	Helår 2015
Total omsättning	57 200	59 713	-4,2 %	273 782
EBITDA-resultat	2 969	1 754	69,2 %	16 576
EBITDA-marginal	5,2 %	2,9 %	76,7 %	6,1 %

## NETTOOMSÄTTNING OCH EBITDA-MARGINAL



## MATERIALTEKNIK

Affärsområdet Materialteknik samlar de verksamhetsområden inom Christian Berner Tech Trade som är inriktat mot försäljning av olika material, till exempel plaster och lösningar inom vibrations- och bullerdämpning.

### OMSÄTTNING OCH RESULTAT FÖRSTA KVARTALET

Materialteknik hade en omsättning på 39,9 (45,2) MSEK och resultatet blev 5,3 (4,7) MSEK vilket är en tillväxt på drygt 13 procent. EBITDA-marginalen fortsätter att vara mycket bra inom affärsområdet och nådde upp till 13,2 (10,3) procent. Försäljningen av vibrationsdämpande material fortsätter att gå bra.

KSEK	Jan-mar16	Jan-mar15	Förändring %	Helår 2015
Total omsättning	39 945	45 180	-11,6 %	172 132
EBITDA-resultat	5 283	4 670	13,1 %	14 441
EBITDA-marginal	13,2 %	10,3 %	27,9 %	8,4 %

# ÖVRIG INFORMATION

## VIKTIGA HÄNDELSER UNDER KVARTALET

Under rapportperioden skedde inga väsentliga händelser.

## FINANSIELL STÄLLNING & KASSAFLÖDE

Kassaflödet från den löpande verksamheten före förändring av rörelsekapitalet var 5,2 (4,8) MSEK. Periodens totala kassaflöde var -11,2 (5,7) MSEK. Bolagets förändring av rörelsekapital var -15,9 (2,2) MSEK, vilket bland annat berodde på de skattefyllnadsinbetalningar och personalbonusutbetalningar som skedde under kvartalet. Dessutom hade bolaget en stor andel leverantörsskulder erhållna i kvartal fyra som förföll till betalning. Likvida medel per balansdagen var 60,5 (53,9) MSEK. Soliditeten per 31 mars var 53,2 (45,0) MSEK. Bolaget har för närvarande inga lån.

## INVESTERINGAR

Inga väsentliga investeringar har skett under rapportperioden.

## PERSONAL

Vid periodens utgång var antalet medarbetare 123 varav 35 kvinnor och 88 män.

## VIKTIGA HÄNDELSER EFTER RAPPORTPERIODENS SLUT

28 april håller bolaget stämma på huvudkontoret i Mölnlycke. Styrelsen har föreslagit en utdelning om 0,50 kr per aktie. I övrigt inga för koncernen väsentliga händelser har inträffat efter rapportperiodens utgång.

## RISKHANTERING

Verksamheten påverkas av en rad olika faktorer varav vissa ligger inom företagets kontroll medan andra ligger utanför. För Christian Berner påverkas verksamheten av bland annat verksamhetsrelaterade risker såsom rekrytering, projektrisker, konkurrens och prispress samt förmågan att ingå ramavtal. Marknadsrelaterade risker inkluderar konjunkturrisker. Finansiella risker inkluderar valutakursrisker och ränterisker.

## TRANSAKTIONER MED NÄRSTÅENDE

Transaktioner mellan Christian Berner Tech Trade och närstående som väsentligen påverkat ställning och resultat har inte ägt rum.

## MODERBOLAGET

Moderbolagets huvudsakliga syfte är att ansvara för affärsutveckling, förvärv, finansiering, styrning och analys. Ingen försäljningsaktivitet sker i moderbolaget. Nettoomsättning på 2,6 (2,5) MSEK ackumulerat för perioden avser fakturering av koncerninterna tjänster. EBITDA-resultatet blev -1,8 (-0,8) MSEK. Kassan har ökat under året till 42,9 (37,5) MSEK.

## REDOVISNING

Koncernredovisningen för Christian Berner Tech Trade (publ) har upprättats i enlighet med International Financial Reporting Standards (IFRS) sådana de antagits av EU samt RFR 1 Kompletterande redovisningsregler för koncerner samt Årsredovisningslagen.

Denna delårsrapport har upprättats i enlighet med IAS 34 Delårsrapportering, årsredovisningslagen, och RFR 1 Kompletterande redovisningsregler för koncerner. Moderbolagets redovisning är upprättad enligt Årsredovisningslagen och Rådet för finansiell rapporteringsrekommendation RFR 2 Redovisning för Juridiska personer. Tillämpningen av RFR 2 innebär att moderbolaget i delårsrapporten för den juridiska personen tillämpar samtliga av EU antagna IFRS och uttalanden så långt detta är möjligt inom ramen för årsredovisningslagen, tryggandelagen och med hänsyn till sambandet mellan redovisning och beskattning. Samma redovisningsprinciper och beräkningsmetoder har använts som i Christian Berner Tech Trades årsredovisning 2015.

Det finns inte några nya av EU antagna IFRS-standarder eller uttalanden som är tillämpliga på Christian Berner Tech Trade eller ger en väsentlig effekt på koncernens resultat och ställning 2016.

Denna rapport har ej varit föremål för översiktlig granskning av bolagets revisorer.

# KONCERNENS RAPPORT ÖVER TOTALRESULTATET

KSEK	Jan-mar16	Jan-mar15	Helår 2015
<b>Rörelseintäkter</b>			
Nettoomsättning	97 038	104 780	445 553
Övriga rörelseintäkter	107	310	1 188
<b>Summa rörelsens intäkter</b>	<b>97 145</b>	<b>105 090</b>	<b>446 741</b>
Handelsvaror	-55 772	-66 042	-276 168
Övriga externa kostnader	-10 735	-11 067	-39 538
Personalkostnader	-24 227	-22 328	-102 560
Avskrivningar av materiella och immateriella anläggningstillgångar	-1 068	-1 214	-4 557
<b>Summa rörelsens kostnader</b>	<b>-91 802</b>	<b>-100 651</b>	<b>-422 643</b>
<b>Rörelseresultat</b>	<b>5 343</b>	<b>4 439</b>	<b>24 098</b>
Finansiella intäkter	235	135	427
Finansiella kostnader	-243	-114	-417
Finansiella kostnader – netto	-8	21	10
<b>Resultat före skatt</b>	<b>5 334</b>	<b>4 458</b>	<b>24 108</b>
Inkomstskatt	-1 564	-930	-1 624
<b>Periodens resultat</b>	<b>3 770</b>	<b>3 528</b>	<b>22 485</b>
<b>Övrigt totalresultat</b>			
<b>Poster som senare kan återföras till resultaträkningen</b>			
Omräkningsdifferenser	7	1	-791
<b>Övrigt totalresultat för perioden, netto efter skatt</b>	<b>7</b>	<b>1</b>	<b>-791</b>
<b>SUMMA TOTALRESULTAT FÖR PERIODEN</b>	<b>3 777</b>	<b>3 529</b>	<b>21 694</b>
Periodens resultat och summa totalresultat är i sin helhet hänförligt till moderföretagets aktieägare.			
<b>Resultat per aktie</b>			
Resultat per aktie före utspädning (kr)	0,20	0,19	1,20
Resultat per aktie efter utspädning (kr)	0,20	0,19	1,20
<b>Antal aktier (st)</b>	<b>18 759 395</b>	<b>18 759 395</b>	<b>18 759 395</b>



# SEGMENTSREDOVISNING

Jan-mar16

KSEK	Segmentens intäkter	Försäljning mellan segment	Intäkter från externa kunder
Sverige	63 514	886	62 628
Norge	17 104		17 104
Finland	12 927		12 927
Danmark	3 600		3 600
<b>Summa</b>	<b>97 145</b>	<b>886</b>	<b>96 259</b>

Jan-mar15

KSEK	Segmentens intäkter	Försäljning mellan segment	Intäkter från externa kunder
Sverige	67 410	601	66 809
Norge	18 550		18 550
Finland	13 558		13 558
Danmark	5 572		5 572
<b>Summa</b>	<b>105 090</b>	<b>601</b>	<b>104 489</b>

Helår 2015

KSEK	Segmentens intäkter	Försäljning mellan segment	Intäkter från externa kunder
Sverige	287 071	2591	284 480
Norge	87 521		87 521
Finland	55 053		55 053
Danmark	19 687		19 687
<b>Summa</b>	<b>449 332</b>	<b>2 591</b>	<b>446 741</b>

EBITDA	Jan-mar16	Jan-mar15	Förändring, %	Helår 2015
Sverige	7 692	4 852	58,5%	27 274
Norge	348	442	-21,3%	2 644
Finland	106	-192	-155,2%	-197
Danmark	106	1143	-90,7%	1 300
Koncern	-1 842	-592	211,1%	-2 366
<b>Summa</b>	<b>6 410</b>	<b>5 653</b>	<b>13,4%</b>	<b>28 655</b>
Avskrivning av materiella anläggningstillgångar	-746	-892	-16%	-3 267
Avskrivning och nedskrivningar av immateriella anläggningstillgångar	-322	-322	0%	-1 290
Finansiella poster - netto	-8	21	-138%	10
<b>Resultat före skatt</b>	<b>5 334</b>	<b>4 460</b>	<b>20%</b>	<b>24 108</b>

# KONCERNENS RAPPORT ÖVER FINANSIELL STÄLLNING

KSEK	31 mars 2016	31 mars 2015	Helår 2015
<b>TILLGÅNGAR</b>			
<b>Anläggningstillgångar</b>			
Immateriella anläggningstillgångar	7 307	8 597	7 630
Materiella anläggningstillgångar	10 230	11 022	10 483
Finansiella anläggningstillgångar	166	206	166
Uppskjutna skattefordringar	3 594		3 594
<b>Summa anläggningstillgångar</b>	<b>21 297</b>	<b>19 826</b>	<b>21 873</b>
<b>Omsättningstillgångar</b>			
Varulager m.m.	22 981	23 964	20 684
Kortfristiga fordringar	64 294	63 649	60 552
Likvida medel	60 501	53 885	71 699
<b>Summa omsättningstillgångar</b>	<b>147 777</b>	<b>141 498</b>	<b>152 935</b>
<b>SUMMA TILLGÅNGAR</b>	<b>169 074</b>	<b>161 323</b>	<b>174 807</b>
<b>EGET KAPITAL OCH SKULDER</b>			
<b>Eget kapital</b>			
Aktiekapital	625	625	625
Övrigt tillskjutet kapital	41 228	41 228	41 228
Reserver	-686	99	-693
Balanserat resultat	48 796	30 759	45 026
<b>Summa eget kapital</b>	<b>89 963</b>	<b>72 711</b>	<b>86 186</b>
<b>Skulder</b>			
Långfristiga skulder	6 852	8 124	6 927
Kortfristiga skulder	72 259	80 488	81 694
<b>Summa skulder</b>	<b>79 111</b>	<b>88 612</b>	<b>88 621</b>
<b>SUMMA SKULDER OCH EGET KAPITAL</b>	<b>169 074</b>	<b>161 323</b>	<b>174 807</b>

# KONCERNENS RAPPORT ÖVER FÖRÄNDRINGAR I EGET KAPITAL

KSEK	31 mars 2016	31 mars 2015	Helår 2015
<b>BELOPP VID PERIODENS INGÅNG</b>	<b>86 186</b>	<b>69 182</b>	<b>69 182</b>
Periodens totalresultat	3 777	3 29	21 694
Transaktioner med ägare			
Utdelning			-4 690
<b>Belopp vid periodens utgång</b>	<b>89 963</b>	<b>72 711</b>	<b>86 186</b>

# KONCERNENS RAPPORT ÖVER KASSAFLÖDEN

KSEK	Jan-mar16	Jan-mar15	Helår 2015
<b>Kassaflöde från den löpande verksamheten</b>			
Kassaflöde från rörelsen	6 411	5 653	27 883
Betald ränta och liknande poster	-243	-114	-272
Erhållen ränta och liknande poster	235	135	427
Betald / återbetald inkomstskatt	-1 222	-890	-1 828
<b>Kassaflöde från den löpande verksamheten före förändring av rörelsekapital</b>	<b>5 180</b>	<b>4 784</b>	<b>26 210</b>
<b>Kassaflöde från förändring av rörelsekapital</b>			
Ökning / minskning av varulager	-2 298	-1 832	1 448
Ökning / minskning av rörelsefordringar	-3 743	-9 021	-5 038
Ökning / minskning av rörelseskulder	-9 853	13 083	13 208
<b>Summa förändring av rörelsekapital</b>	<b>-15 894</b>	<b>2 229</b>	<b>9 618</b>
<b>Kassaflöde från den löpande verksamheten</b>	<b>-10 713</b>	<b>7 013</b>	<b>35 828</b>
<b>Kassaflöde från investeringsverksamheten</b>			
Förvärv av materiella anläggningstillgångar	-	-230	-1 136
Försäljning av materiella anläggningstillgångar	107	114	377
Förändring finansiella anläggningstillgångar	-	-63	107
<b>Kassaflöde från investeringsverksamheten</b>	<b>107</b>	<b>-180</b>	<b>-652</b>
<b>Kassaflöde från finansieringsverksamheten</b>			
Nyemission	-	-	-
Förändring av checkräkningskredit	-	-	-
Förändring av skuld till koncernföretag	-	-	-
Ändring kortfristiga finansiella skulder	-	-	-
Amortering av lån	-598	-1 205	-6 242
Utdelning	-	-	-4 690
<b>Kassaflöde från finansieringsverksamheten</b>	<b>-598</b>	<b>-1 205</b>	<b>-10 932</b>
<b>Periodens kassaflöde</b>	<b>-11 204</b>	<b>5 629</b>	<b>24 244</b>
Likvida medel vid periodens början	71 699	47 993	47 993
Kursdifferens i likvida medel	6	263	-538
<b>Likvida medel vid periodens slut</b>	<b>60 501</b>	<b>53 885</b>	<b>71 699</b>

# MODERFÖRETAGETS RESULTATRÄKNING

KSEK	Jan-mar16	Jan-mar15	Helår 2015
<b>Rörelseintäkter</b>			
Nettoomsättning	2 625	2 490	10 050
<b>Summa</b>	<b>2 625</b>	<b>2 490</b>	<b>10 050</b>
<b>Rörelsens kostnader</b>			
Köpta tjänster	-2 625	-2 490	-10 050
Övriga externa kostnader	-1 793	-785	-2 703
Personalkostnader	-60	-	-
<b>Summa rörelsens kostnader</b>	<b>-4 477</b>	<b>-3 275</b>	<b>-12 753</b>
<b>RÖRELSERESULTAT</b>	<b>-1 852</b>	<b>-785</b>	<b>-2 703</b>
Resultat från andelar i koncernföretag	-		1 787
Ränteintäkter och liknande resultatposter	18	44	47
Räntekostnader och liknande resultatposter	-5		-32
<b>Summa resultat från finansiella poster</b>	<b>13</b>	<b>44</b>	<b>1 802</b>
<b>Resultat före skatt</b>	<b>-1 840</b>	<b>-742</b>	<b>-901</b>
Bokslutsdispositioner	-		12 000
Skatt på periodens resultat	-		-2 048
<b>PERIODENS RESULTAT</b>	<b>-1 840</b>	<b>-742</b>	<b>9 050</b>

# BALANSRÄKNING MODERFÖRETAGET

KSEK	31 mars 2016	31 mars 2015	Helår 2015
<b>TILLGÅNGAR</b>			
<b>Anläggningstillgångar</b>			
<b>Finansiella anläggningstillgångar</b>			
Andelar i koncernföretag	65 540	65 540	65 540
<b>Summa finansiella anläggningstillgångar</b>	<b>65 540</b>	<b>65 540</b>	<b>65 540</b>
<b>Summa anläggningstillgångar</b>	<b>65 540</b>	<b>65 540</b>	<b>65 540</b>
<b>Omsättningstillgångar</b>			
<b>Kortfristiga fordringar</b>			
Fordringar på koncernföretag	130	1 457	6 787
Övriga fordringar	3 653	100	924
<b>Summa kortfristiga fordringar</b>	<b>3 783</b>	<b>1 558</b>	<b>7 711</b>
Kassa och bank	42 868	37 499	38 144
<b>Summa omsättningstillgångar</b>	<b>42 868</b>	<b>37 499</b>	<b>38 144</b>
<b>SUMMA TILLGÅNGAR</b>	<b>112 191</b>	<b>104 596</b>	<b>111 395</b>
<b>EGET KAPITAL OCH SKULDER</b>			
<b>Eget kapital</b>			
<b>Bundet eget kapital</b>			
Aktiekapital	625	625	625
Uppskrivningsfond	37 000	37 000	37 000
Reservfond	1	1	1
<b>Summa bundet eget kapital</b>	<b>37 626</b>	<b>37 626</b>	<b>37 626</b>
<b>Fritt eget kapital</b>			
Balanserad vinst eller förlust	69 033	64 672	59 983
Årets vinst	-1 840	-742	9 050
<b>Summa fritt eget kapital</b>	<b>67 193</b>	<b>63 930</b>	<b>69 033</b>
<b>Summa eget kapital</b>	<b>104 819</b>	<b>101 556</b>	<b>106 659</b>
<b>Skulder</b>			
<b>Långfristiga skulder</b>			
Skulder till koncernföretag	840	840	840
<b>Summa långfristiga skulder</b>	<b>840</b>	<b>840</b>	<b>840</b>
<b>Kortfristiga skulder</b>			
Leverantörsskulder	933	-	-
Aktuella skatteskulder	2 925		2 925
Övriga kortfristiga skulder	209	1 017	270
Upplupna kostn. och förutb. intäkter	2 465	1 183	701
<b>Summa kortfristiga skulder</b>	<b>6 532</b>	<b>2 199</b>	<b>3 896</b>
<b>SUMMA EGET KAPITAL OCH SKULDER</b>	<b>112 191</b>	<b>104 596</b>	<b>111 395</b>

# KONCERN – NYCKELTAL

BELOPP I KSEK	Jan-mar16	Jan-mar15	Förändring %	Helår 2015
<b>Resultat</b>				
Total omsättning	97 145	105 090	-7,6 %	446 741
Försäljningstillväxt	-7,6 %	13 %	-156,6 %	13,4 %
Rörelseresultat, EBITDA	6 411	5 653	13,4 %	28 656
<b>Marginaler</b>				
Bruttomarginal	43 %	37 %	14,6 %	38 %
Rörelsemarginal, EBITDA	6,6 %	5,4 %	22,7 %	6,4 %
<b>Avkastning på eget kapital</b>	<b>28,4 %</b>	<b>20,6 %</b>	<b>37,9 %</b>	<b>31,0 %</b>
<b>Finansiell ställning</b>				
Balansomslutning	169 074	161 323	4,7 %	174 807
Eget kapital	89 963	72 711	23,7 %	86 186
Soliditet	53,2 %	45,0 %	18,1 %	49,3 %

## KOMMANDE RAPPORTERINGSTILLFÄLLEN

17 augusti, 2016  
Delårsrapport andra kvartalet 2016

19 oktober, 2016  
Delårsrapport tredje kvartalet 2016

22 februari, 2017  
Bokslutskommuniké 2016

## KONTAKTUPPGIFTER

**Bo Söderqvist**, CEO Christian Berner Tech Trade AB  
Tel +46 (0) 70-18 66 910  
E-post: bo.soderqvist@christianberner.com

**Anna Boqvist** CFO Christian Berner Tech Trade AB  
Tel +46 (0) 70-18 66 986  
E-post: anna.boqvist@christianberner.com

**Remium Nordic AB** är bolagets Certified Advisor  
Tel +46 (0) 8-454 32 00

**Christian Berner AB**  
Tel. +46 31 33 66 900

**Christian Berner AS Norge**  
Tel. +47 23 34 84 00

**A/S Christian Berner Danmark**  
Tel. +45 7025 4242

**Christian Berner OY Finland**  
Tel. +358 9 2766 830