

Golden Heights Aktiebolag (publ)

Årsredovisning för räkenskapsåret 2015

Förvaltningsberättelse inklusive förslag till vinstdisposition	2
Koncernens resultaträkning och rapport över totalresultatet	5
Koncernens balansräkning	6
Koncernens förändring i eget kapital	8
Koncernens kassaflödesanalys	9
Moderbolagets resultaträkning och rapport över totalresultatet	10
Moderbolagets balansräkning	11
Moderbolagets förändring i eget kapital	13
Moderbolagets kassaflödesanalys	14
Noter till de finansiella rapporterna	15
Årsredovisningens undertecknande	33
Revisionsberättelse	34

FÖRVALTNINGSBERÄTTELSE

Styrelsen för Golden Heights AB "Bolaget", 556711-9648, med säte i Göteborg får härmed avge årsredovisning för verksamhetsåret 2015.

VERKSAMHET

Bolaget bedriver detaljhandelsförsäljning av smycken och guldsmedsvaror i Sverige under firmorna Guldfynd, Hallbergs Guld, Albrekts Guld och Lyxxa och i Finland under namnen Kultajousi, Elegance, Westerback och Alexander Tillander. Vid periodens utgång uppgick antalet butiker till 283.

Albrekts Guld har en stark ställning i lågprissegmentet medan Hallbergs har ett mer exklusivt sortiment. Guldfynd vänder sig till en bred grupp av kunder. Lyxxa har ett starkt sortiment i egen designade guld och diamantsmycken samt välkända varumärken och är Sveriges största rena guldsmedsbutik. Kultajousi har en bred kundgrupp medan Elegance har ett mer exklusivt sortiment. Westerback är en av Finlands största klockbutiker med ett exklusivt guld och diamantsortiment som komplement medan Alexander Tillander är ett mycket välkänt namn i Finland inom segmentet "High Jewellery".

Kedjorna drivs som självständiga enheter med egna ledningar, har olika profiler och vänder sig till olika kundgrupper på marknaderna. Sortiment, marknadsföring, reklam, butikslokalisering, inredning, varuexponering och bemanning har anpassats till kundernas önskemål i respektive kedja. Genom samordning av administration uppnås kostnadsbesparingar vilka möjliggör för kedjorna att hålla konkurrenskraftiga och attraktiva priser till konsument.

Bolagets mål är att vara det ledande smyckesföretaget på marknaden. Vår strävan är att våra varor och produkter skall berika de många människornas liv genom att sprida glädje. Vårt företag skall drivas effektivt, enkelt och lönsamt.

MEDARBETARE

Koncernen hade vid verksamhetsårets slut 1 566 (1 528) medarbetare. Medelantalet anställda i koncernen, omräknat till heltidstjänster, uppgick till 924 (877). Kvinnor utgjorde 94 procent av antalet anställda. Bland anställda med ansvarspositioner i företaget, som till exempel butikschefer och regionchefer, var andelen kvinnor 94 procent.

FÖRSÄLJNING OCH RESULTAT

Golden Heights omsättning för 2015 uppgick till 1 469.9 MSEK (1 406.2). Det är en ökning med 4,5 procent jämfört med föregående år. Omsättningen till 2015 års omräkningskurser ökade med 3,9 procent.

För perioden uppgick bruttoresultatet till 755.6 MSEK (705.7), vilket motsvarar en bruttomarginal om 51,4 (50,2) procent. Som en del av verksamheten köper företaget guldsmycken från allmänheten (byråguld) vilket sedan, efter smältning (affinering), avyttras på guldmarknaden eller till tillverkare. Denna försäljning sker till lägre marginaler än bolagets varuomsättning och sker när guldpriserna bedöms som attraktiva. Bruttomarginalen exklusive byråguldförsäljningen uppgick till 51,8 procent (50,8) procent.

Guldpriserna, i svenska kronor, minskade under kalenderåret med 3,8 procent respektive 6,4 procent. Guld- och silverpriserna, i svenska kronor, har ökat med 13,3 procent respektive 19,1 procent fram till mitten av april 2016. Större delen av dessa prisstegringar är hänförliga till den starkare US dollarn. Bolaget har genomfört prishöjningar under innevarande år.

Försäljnings- och administrationskostnader för perioden uppgår till 659.3 MSEK (618.3).

Rörelseresultatet på EBITDA nivå uppgick till 121.2 MSEK (110.3). Detta motsvarar en rörelsemarginal om 8,2 (7,8) procent.

Planenliga avskrivningar uppgick till 24.8 MSEK (22.9).

Finansnettot blev -63.1 MSEK (-64.8) för 2015.

Resultatet efter finansiella poster ökade med 47,4 procent till 33.2 MSEK. Resultatet efter avdrag för skatt ökade med 70,2 procent till 29.1 MSEK. Årets resultat innebar en avkastning på eget kapital om 8,1 procent samt avkastning på sysselsatt kapital om 7,2 procent.

I Sverige uppgick omsättningen till 1 113.6 MSEK vilket är en ökning med 5,5 procent jämfört med 2014. Enligt Handelsutredningsinstitutet ökade branschens omsättning med 3,8 procent. Resultatet på EBITDA nivå uppgick till 105.9 MSEK (87.8) motsvarande en marginal på 9,5 (8,3).

I Finland blev omsättningen 356.3 MSEK motsvarande en minskning med 0,8 procent till 2015 års omräkningskurser. Enligt preliminära uppgifter från finska Statistiska Centralbyrån uppvisar den finska detaljhandeln en minskning med 0,7 procent för 2015. EBITDA uppgick till 15.3 MSEK (22.5)

Lyxxa

Det den 30 juni 2015 förvärvade bolaget, Lyxxa i Helsingborg AB, konsolideras från och med tredje kvartalet 2015 i Bolagets räkenskaper.

FINANSIELL STÄLLNING OCH KASSAFLÖDE

På balansdagen var 1 362.8 MSEK (1 308.6) bundet i rörelsen (sysselsatt kapital). Ökningen är i huvudsak hänförlig till ökad kapitalbindning i lager.

Den löpande verksamheten genererade ett positivt kassaflöde om 93.3 MSEK (118.9).

Investeringar i anläggningstillgångar uppgick till MSEK 61.3 (32.4). Likvida medel vid årsskiftet uppgick till MSEK 45.2 (49.3) Därutöver fanns outnyttjade bankkrediter om 136.6 MSEK (147.7).

RISKER OCH OSÄKERHETSFAKTORER

Bolagets försäljning påverkas av den allmänna ekonomiska utvecklingen. Försäljningen är säsongsberoende med ökning under alla hjärtans firandet, påskhelgen, maj och juni samt framför allt i december. Kraftiga väder- och trafikstörningar kort innan julhelgen kan påverka försäljningen negativt.

Prisutvecklingen på ädelmetaller, valutor, löner, hyror samt ränteläget är de viktigaste faktorerna som påverkar Bolagets kostnader.

HÄNDELSE EFTER BALANSDAGEN

Inga väsentliga händelser har inträffat efter balansdagen fram till dagen för årsredovisningens undertecknande.

BOLAGSSTYRNINGSRAPPORT

Bolagsstyrning avser de beslutssystem genom vilka ägarna styr bolaget. I det följande redogörs närmare för bolagsstyrningen inom Golden Heights AB.

Bolagsstämman är bolagets högsta beslutsfattande organ. Årsstämman ska hållas inom sex månader från räkenskapsårets slut. Vid årsstämman utövar aktieägarna sin rösträtt och utser styrelseledamöter och revisorer samt beslutar om styrelsens och revisorernas arvoden samt riktlinjerna för bestämmande av lön och annan ersättning till verkställande direktör och koncernledning. Varje aktie berättigar till en röst och Sten Warborn har ett innehav som representerar mer än 10 % av röstetalet.

Bolagets styrelse ansvarar för bolagets organisation och förvaltningen och tillser även att det finns en god intern kontroll inom koncernen. Styrelseordförandens roll är att leda styrelsens arbete och bevaka att styrelsen fullgör sina uppgifter. För en beskrivning av styrelsens sammansättning hänvisas till not 6 i de finansiella rapporterna. Styrelsen fastställer varje år en arbetsordning för sitt arbete.

Bolagets verkställande direktör utses av styrelsen och sköter den löpande förvaltningen av bolagets verksamhet enligt styrelsens riktlinjer och anvisningar. Till sitt förfogande har verkställande direktören en koncernledning.


UTDELNINGSPOLICY

Bolagets policy är att behålla vinstmedlen i rörelsen för att utveckla verksamheten. Någon utdelning föresås ej till 2016 års bolagsstämma. <

STYRELSENS FÖRSLAG TILL VINSTDISPOSITION

Till moderbolagets årsstämma står följande vinstmedel att disponera:

Balanserat resultat	SEK	78 744 509
Årets resultat	SEK	17 287 343
Summa	SEK	96 031 852

Styrelsen föreslår att det till årsstämman disposition stående medel överförs i ny räkning. 

Beträffande Bolagets ställning och resultat i övrigt hänvisas till efterföljande resultat och balansräkningar, kassaflödesanalyser och noter i vilka beloppen är uttryckta i tusentals svenska kronor (tkr) om ej annat anges.

KONCERNENS RESULTATRÄKNING

	Not	2015	2014
	1, 2, 3		
Försäljning	4	1 427 897	1 370 143
Övriga intäkter	5	41 994	36 085
Summa intäkter		<u>1 469 891</u>	<u>1 406 228</u>
Kostnad för sålda varor	6	-714 263	-700 568
Bruttoresultat		755 628	705 660
Försäljningskostnader	6, 8	-600 214	-567 847
Administrationskostnader	6, 8, 9	<u>-59 046</u>	<u>-50 446</u>
Rörelseresultat		96 368	87 367
Finansiella poster			
Finansiella intäkter	10	851	1 057
Finansiella kostnader	10	<u>-63 978</u>	<u>-65 875</u>
Resultat efter finansiella poster		33 241	22 549
Skatt	11	-4 111	-5 434
Årets resultat		<u>29 130</u>	<u>17 115</u>

KONCERNENS RAPPORT ÖVER TOTALRESULTAT

	2015	2014
Årets resultat	29 130	17 115
Övrigt totalresultat		
<i>Poster som inte ska återföras i resultaträkningen</i>		
Aktuariell vinst/förlust på pension	9 940	-6 598
Inkomstskatt på pension	-2 187	1 452
<i>Poster som senare kan återföras i resultaträkningen</i>		
Omräkningsdifferenser	<u>-5 919</u>	<u>13 746</u>
Övrigt totalresultat för året	1 834	8 600
Totalresultat för året	<u>30 964</u>	<u>25 715</u>

KONCERNENS BALANSRÄKNING

TILLGÅNGAR	Not	2015-12-31	2014-12-31
Anläggningstillgångar			
Immateriella anläggningstillgångar			
Hyresrätter	12	13 655	14 989
Balanserade utgifter	12	22 800	20 919
Varumärken	12	99 492	94 843
Goodwill	12	775 804	767 746
		<u>911 751</u>	<u>898 497</u>
Materiella anläggningstillgångar			
Mark	13	2 770	2 791
Byggnader	13	19 199	20 625
Ombyggnader och anpassningar av förhyrda lokaler	13	17 766	17 000
Inventarier	13	73 799	51 908
		<u>113 534</u>	<u>92 324</u>
Finansiella anläggningstillgångar			
Andra långfristiga värdepappersinnehav/fordringar	15	134	137
Nettotillgång avseende pensionsplan	17	8 803	-
Fordran på koncernbolag		54 316	54 732
		<u>63 253</u>	<u>54 869</u>
Summa anläggningstillgångar		1 088 538	1 045 690
Omsättningstillgångar			
Varulager	16	604 019	584 446
Kortfristiga fordringar			
Kundfordringar	18	20 619	19 635
Fordran på koncernbolag		-	2 510
Aktuell skattefordran		-	128
Övriga fordringar	18	27 281	11 403
Förutbetalda kostnader	19	28 238	29 703
		<u>76 138</u>	<u>63 379</u>
Kassa, bank och kortfristiga placeringar	20	45 247	49 318
Summa omsättningstillgångar		725 404	697 143
Summa tillgångar		<u>1 813 942</u>	<u>1 742 833</u>

KONCERNENS BALANSRÄKNING

EGET KAPITAL OCH SKULDER	Not	2015-12-31	2014-12-31
Eget kapital			
Aktiekapital (1.580.059 aktier)		158 006	158 006
Övrigt tillskjutet kapital		97 205	97 205
Övriga reserver		23 308	21 474
Balanserat resultat		66 539	54 129
Årets resultat		29 130	17 115
Summa eget kapital		374 188	347 929
Långfristiga skulder			
Avsatt till pensioner	1	1 157	291
Nettoskuld avseende pensionsplan	17	-	392
Uppskjuten skatteskuld	11	43 407	42 161
Lån från kreditinstitut	21	13 690	15 160
Övriga långfristiga skulder	21	978 043	940 007
		1 036 297	998 011
Kortfristiga skulder			
Leverantörsskulder		156 829	155 899
Skuld koncernbolag		1 640	-
Aktuell skatteskuld		2 154	-
Lån från kreditinstitut	21	59 005	69 185
Övriga skulder		87 069	81 806
Upplupna kostnader	23	96 760	90 003
		403 457	396 893
Summa eget kapital och skulder		1 813 942	1 742 833
Ställda säkerheter för obligationslån			
7 000 aktier i Iduna AB, Göteborg		710 855	698 498
2 000 aktier i Lyxxa i Helsingborg AB, Helsingborg		24 514	-
1 580 059 aktier i Kultajousi Oy, Finland		233 735	236 379
Ställda säkerheter för lån hos kreditinstitut			
Inteckningar i fastighet		35 250	35 250
Företagsinteckningar		215 964	213 625
Eventualförpliktelser	26	12 949	12 165

KONCERNENS FÖRÄNDRING I EGET KAPITAL

KONCERNENS FÖRÄNDRING I EGET KAPITAL					
	AKTIEKAPITAL	ÖVRIGT TILL- SKJUTET KAPITAL	ÖVRIGA RESERVER	BALANSERADE VINSTMEDEL	TOTALT EGET KAPITAL
Eget kapital 2015-01-01	158 006	97 205	21 474	71 245	347 929
Årets resultat				29 130	29 130
Övrigt totalresultat			1 834		1 834
Summa	158 006	97 205	23 307	100 375	378 893
Koncernbidrag				-4 705	-4 705
Eget kapital 2015-12-31	158 006	97 205	23 307	95 670	374 188

KONCERNENS FÖRÄNDRING I EGET KAPITAL					
	AKTIEKAPITAL	ÖVRIGT TILL- SKJUTET KAPITAL	ÖVRIGA RESERVER	BALANSERADE VINSTMEDEL	TOTALT EGET KAPITAL
Eget kapital 2014-01-01	158 006	97 205	12 874	65 654	333 739
Årets resultat				17 115	17 115
Övrigt totalresultat			8 600		8 600
Summa	158 006	97 205	21 474	82 769	359 453
Koncernbidrag				-11 524	-11 524
Eget kapital 2014-12-31	158 006	97 205	21 474	71 245	347 929

KONCERNENS KASSAFLÖDESANALYS

	Not	2015	2014
Butiks rörelsen			
Rörelseresultat		96 368	87 367
Avskrivningar		24 785	23 286
Betald skatt		-583	-5 183
Kassaflöde före förändringar i rörelsekapital		120 570	105 470
Rörelsekapital			
Varulager		-19 573	-38 345
Övriga poster		-7 737	51 787
Ändring i rörelsekapital		-27 310	13 442
Kassaflöde från butiks rörelsen		93 261	118 912
Investeringar			
Hysesrätter		-	-1 295
Balanserade utgifter		-1 881	-10 614
Inventarier		-44 301	-20 482
Försäljning inventarier		608	357
Förvärv av verksamhet	14	-15 744	-
Summa investeringar		-61 318	-32 034
Kassaflöde efter investeringar		31 943	86 878
Finansiering			
Betalda räntekostnader		-28 627	-25 524
Upplåning/amortering från koncernbolag		2 688	-1 474
Upplåning kreditinstitut/övriga långfristiga skulder		-	400 000
Amortering till kreditinstitut/övriga långfristiga långgivare		-10 941	-463 620
Övriga poster		866	-2 825
Kassaflöde från finansieringsverksamhet		-36 014	-93 443
Netto kassaflöde under året		-4 071	-6 565
Likvida medel vid årets början		49 318	55 883
Likvida medel vid årets slut	20	45 247	49 318

MODERBOLAGETS RESULTATRÄKNING

	Not	2015	2014
	1		
Försäljning			
Övriga intäkter		3 463	3 048
Summa intäkter		<u>3 463</u>	<u>3 048</u>
Övriga externa kostnader		<u>-10 583</u>	<u>-8 700</u>
Resultat för finansiella intäkter och kostnader		-7 120	-5 652
Finansiella poster			
Ränteintäkter och liknande resultatposter	10	780	3 547
Räntekostnader och liknande resultatposter	10	<u>-58 842</u>	<u>-60 890</u>
Resultat efter finansiella poster		-65 182	-62 995
Bokslutsdispositioner			
Koncernbidrag		88 993	78 964
Förändring av periodiseringsfond	24	-1 571	-4 121
Resultat före skatt		22 240	11 848
Skatt	11	-4 953	-2 720
Årets resultat		<u>17 287</u>	<u>9 128</u>

MODERBOLAGETS RAPPORT ÖVER TOTALRESULTAT

	2015	2014
Årets resultat	17 287	9 128
Övrigt totalresultat	-	-
Totalresultat för året	17 287	9 128

MODERBOLAGETS BALANSRÄKNING

TILLGÅNGAR		2015-12-31	2014-12-31
Anläggningstillgångar			
Finansiella anläggningstillgångar			
Aktier i dotterbolag	25	1 010 232	987 451
		<u>1 010 232</u>	<u>987 451</u>
Summa anläggningstillgångar		1 010 232	987 451
Omsättningstillgångar			
Kortfristiga fordringar			
Fordran på koncernbolag		290 488	252 297
Förutbetalda kostnader och upplupna intäkter	19	42	42
		<u>290 530</u>	<u>252 339</u>
Kassa, bank	20	5	22
Summa omsättningstillgångar		290 535	252 361
Summa tillgångar		1 300 767	1 239 812

MODERBOLAGETS BALANSRÄKNING

	Not	2015-12-31	2014-12-31
Eget kapital			
<u>Bundet eget kapital</u>			
Aktiekapital (1.580.059 aktier)		158 006	158 006
Uppskrivningsfond		19 107	19 107
		<u>177 113</u>	<u>177 113</u>
<u>Fritt eget kapital</u>			
Överkursfond		97 205	97 205
Balanserat resultat		-18 461	-27 589
Årets resultat		17 287	9 128
		<u>96 031</u>	<u>78 744</u>
Summa eget kapital		273 144	255 857
Obeskattade reserver			
Periodiseringsfond		38 479	36 908
Långfristiga skulder			
Övriga långfristiga skulder	21	978 174	940 267
Kortfristiga skulder			
Aktuell skateskuld		5 969	3 601
Övriga skulder		302	251
Upplupna kostnader	23	4 699	2 928
		<u>10 970</u>	<u>6 780</u>
Summa eget kapital och skulder		<u>1 300 767</u>	<u>1 239 812</u>
Ställda säkerheter för obligationslån			
7 000 aktier i Iduna AB, Göteborg		779 009	779 009
2 000 aktier Lyxxa i Helsingborg AB, Helsingborg	14	22 781	-
1 580 059 aktier i Kultajousi Oy, Finland		208 442	208 442
Eventualförpliktelser			
Generell garanti för dotterbolags åtagande hos kreditinstitut	26	3 662	2 658

MODERBOLAGETS FÖRÄNDRING I EGET KAPITAL

GOLDEN HEIGTS AB

	AKTIEKAPITAL	UPPSKRIVNINGS- FOND	ÖVERKURSFOND	BALANSERADE VINSTMEDEL	TOTALT EGET KAPITAL
Eget kapital 2015-01-01	158 006	19 107	97 205	-18 461	255 857
Årets resultat				17 287	17 287
Eget kapital 2015-12-31	158 006	19 107	97 205	-1 174	273 144

GOLDEN HEIGTS AB

	AKTIEKAPITAL	UPPSKRIVNINGS- FOND	ÖVERKURSFOND	BALANSERADE VINSTMEDEL	TOTALT EGET KAPITAL
Eget kapital 2014-01-01	158 006	19 107	97 205	-27 589	246 729
Årets resultat				9 128	9 128
Eget kapital 2014-12-31	158 006	19 107	97 205	-18 461	255 857

MODERBOLAGETS KASSAFLÖDESANALYS

	Not	2015	2014
Rörelsen			
Rörelseresultat		-7 120	-5 652
Betald skatt		-2 585	-398
Kassaflöde före förändring i rörelsekapital		-9 705	-6 050
Rörelsekapital			
Övriga poster		1 822	1 329
Ändring i rörelsekapital		1 822	1 329
Kassaflöde från rörelsen		-7 883	-4 721
Investeringar			
Aktier i dotterbolag	14	-22 781	-
Summa investeringar		-22 781	-
Kassaflöde efter investeringar		-30 664	-4 721
Finansiering			
Betalda räntekostnader		-22 186	-17 550
Upplåning/amortering koncernbolag		52 070	152 857
Upplåning kreditinstitut/övriga långfristiga skulder		-	400 000
Amortering kreditinstitut/övriga långfristiga skulder		763	-530 564
Kassaflöde från finansieringsverksamhet		30 647	4 743
Netto kassaflöde under året		-17	22
Likvida medel vid årets början		22	-
Likvida medel vid årets slut		5	22

NOTER TILL DE FINANSIELLA RAPPORTERNA

Bolaget är ett helägt dotterbolag till Golden Heights Oy (org.nr. 20454536, Finland) som äges av Golden Heights S.A. (org. nr. B117313, Luxembourg)

NOT 1 REDOVISNINGS- OCH VÄRDERINGSPRINCIPER ÖVERENSSTÄMMELSE MED NORMGIVNING OCH LAG

Koncernredovisningen har upprättats i enlighet med International Financial Reporting Standards (IFRS) utgivna av International Accounting Standards Board (IASB) såsom de fastställts av Europeiska unionen (EU). Därtill följer koncernredovisningen rekommendationen från Rådet för finansiell rapportering RFR 1 "Kompletterande redovisningsregler för koncerner.

Moderbolaget tillämpar samma redovisningsprinciper som koncernen utom i de fall som anges nedan under avsnittet "Moderbolagets redovisningsprinciper". De nedan angivna redovisningsprinciperna har, om inte annat anges, tillämpats konsekvent på samtliga perioder som presenteras i koncernens finansiella rapport. Koncernens redovisningsprinciper har tillämpats konsekvent av koncernens bolag.

Nya och ändrade standarder

Ingen av de ändringar och tolkningar av befintliga standarder som ska tillämpas från och med räkenskapsåret som började den 1 januari 2015 har någon väsentlig inverkan på koncernens eller moderföretagets finansiella rapporter.

Kommande standarder och ändringar

Ett antal nya och ändrade IFRS har ännu inte trätt i kraft och har inte förtidstillämpats vid upprättandet av koncernens och moderföretagets finansiella rapporter. Nedan beskrivs de IFRS som kan komma att påverka koncernens eller moderföretagets finansiella rapporter. Inga av de övriga nya standarder, ändrade standarder eller IFRIC-tolkningar som IASB har publicerat förväntas ha någon väsentlig påverkan på koncernens eller moderföretagets finansiella rapporter.


IFRS 9 *Financial Instruments*

IFRS 9 omfattar redovisning av finansiella tillgångar och skulder och ersätter IAS 39 Finansiella instrument: Redovisning och värdering. I likhet med IAS 39 klassificeras finansiella tillgångar i olika kategorier, varav vissa värderas till upplupet anskaffningsvärde och andra till verkligt värde. IFRS 9 inför andra kategorier än de som finns i IAS 39. IFRS 9 inför också en ny modell för nedskrivningar av finansiella tillgångar. Syftet med den nya modellen är bland annat att kreditförluster ska redovisas tidigare än under IAS 39. För finansiella skulder överensstämmer IFRS 9 i stort med IAS 39. För skulder redovisade till verkligt värde ska dock den del av verkligtvärdeförändringen som är hänförlig till den egna kreditrisken redovisas i övrigt totalresultat istället för i resultatet, såvida detta inte orsakar inkonsekvens i redovisningen. Ändrade kriterier för säkrings-redovisning kan leda till att fler ekonomiska säkringsstrategier uppfyller kraven för säkringsredovisning enligt IFRS 9 än enligt IAS 39. IFRS 9 Financial Instruments träder i kraft den 1 januari 2018. EU har dock ännu inte godkänt standarden. Det finns inget beslut om när standarden kommer att tillämpas av koncernen och moderbolaget. Under kommande år kommer en utredning påbörjas för att utreda hur IFRS 9 kommer att påverka de finansiella rapporterna för koncern och moderföretag.

IFRS 15 *Revenue from Contracts with Customers*

IFRS 15 ersätter samtliga tidigare utgivna standarder och tolkningar som hanterar intäkter med en samlad modell för intäktsredovisning. Standarden bygger på principen att en intäkt ska redovisas när en utlovad vara eller tjänst överförs till kund, d.v.s. när kunden erhållit kontroll över denna. Detta kan ske över tid eller vid en tidpunkt. IFRS 15 träder i kraft den 1 januari 2018. EU har ännu inte godkänt standarden och det finns inget beslut om när eller hur standarden kommer att tillämpas. Under kommande år kommer en utredning påbörjas för att utreda hur IFRS 15 kommer att påverka de finansiella rapporterna för koncern och moderföretag.

IFRS 16 *Leases*

IFRS 16 ersätter IAS 17 från och med 1 januari 2019. Enligt den nya standarden ska de flesta leasade tillgångar redovisas i balansräkningen. EU har ännu inte angett när de förväntas godkänna standarden. Någon utvärdering av effekterna av standarden har ännu inte påbörjats. 

FÖRUTSÄTTNINGAR VID UPPRÄTTANDE AV MODERBOLAGETS OCH KONCERNENS FINANSIELLA RAPPORTER

Moderbolagets redovisningsvaluta är svenska kronor som även utgör rapporteringsvalutan för moderbolaget och för koncernen. Samtliga belopp, om inte annat anges, är avrundade till tusental.

Vid upprättande av årsredovisningen görs uppskattningar och antagande samt bedömningar vid tillämpningen av redovisningsprinciperna. Dessa påverkar redovisade belopp av tillgångar, skulder, intäkter, kostnader och tilläggsupplysningar. Uppskattningar och antagande ses över regelbundet och baseras på historiska erfarenheter, andra relevanta faktorer samt förväntningar om framtiden. De uppskattningar och antaganden som gjorts i bokslutet 31 december 2014 bedöms ej väsentligt kunna påverka resultat och ställning för kommande räkenskapsår.

Tillgångar och skulder är redovisade till historiska anskaffningsvärden. Immateriella och materiella anläggningstillgångar redovisas till anskaffningsvärde med avdrag för värdeminskningsskavdrag och nedskrivningar i de fall det är tillämpligt. Anläggningstillgångar och långfristiga skulder består i allt väsentligt av belopp som förväntas återvinnas eller betalas efter mer än tolv månader räknat från balansdagen

KONCERNREDOVISNING

Koncernredovisningen omfattar moderbolaget samt dotterföretag där moderbolaget direkt eller indirekt innehar mer än 50% av rösterna eller i övrigt har ett bestämmande inflytande. Koncernredovisningen utarbetas enligt de principer som anges i IFRS 10, Koncernredovisning och separata finansiella rapporter. Företagsförvärv redovisas enligt förvärvsmetoden Vid förvärv av bolag i vilket ett bestämmande inflytande ej föreligger avgöres från fall till fall om redovisning skall ske till verkliga värden eller till innehavets proportionella andel av redovisade nettotillgångar. Redovisad köpeskilling omfattar all likvid inklusive eventuell avtalad tilläggsköpeskilling.

Förvärvskostnader utöver köpeskilling kostnadsförs löpande.

Eventuella övervärden som framkommer vid förvärvsanalys redovisas under respektive tillgångs eller skuld poster. Resterande övervärde redovisas som goodwill. Om förvärvsanalysen visar att det förvärvade bolagets nettotillgångar överstiger köpeskillingen upptas skillnaden som en intäkt i resultaträkningen.

Intäkter, kostnader, tillgångar och skulder som uppstått, som resultat av koncerninterna transaktioner, elimineras.

OMRÄKNING AV UTLÄNDSK VALUTA

Transaktioner i utländsk valuta omräknas till redovisningsvalutan till valutakurser gällande på transaktionsdagen. Valutakursvinster och förluster som uppkommer vid betalning av sådana transaktioner redovisas över resultaträkningen. Tillgångar och skulder i utlandsverksamheter omräknas, vid konsolidering, till svenska kronor till balansdagens valutakurs. Intäkter och kostnader i utlandsverksamhet omräknas till svenska kronor till en genomsnittskurs. Differenser som uppstår vid omräkning av utlandsverksamheter redovisas direkt mot övrigt totalresultat.

INTÄKTER

Bolagets intäkter genereras i huvudsak från försäljning av smycken och presentartiklar till konsument. Försäljningsintäkterna redovisas med avdrag för mervärdesskatt, returer och rabatter som omsättning i resultaträkningen. Intäkterna redovisas i samband med försäljning/leverans till kund. Försäljningen av varor till franchisingtagare redovisas vid leverans. Franchiseavgift vilken är baserad på franchisingtagarens omsättning redovisas i takt med dennes försäljning till konsument.

INKOMSTSKATTER

I redovisningen har årets resultat belastats förutom med skatt på årets beskattningsbara vinst (aktuell skatt) även med beräknad skatt/skattereduktion på intäkter/kostnader som kommer att bli föremål för taxering under kommande räkenskapsår (uppskjuten skatt). De viktigaste posterna för vilka uppskjuten skatt beräknas utgörs av anläggningstillgångar förvärvade genom fusion eller köp från koncernbolag och där de redovisningsmässiga avskrivningstiderna avviker från de skattemässiga samt avsättningar till periodiseringsfonder.

Uppskjuten skattefordran och skuld beräknas efter gällande eller på balansdagen beslutade eller aviserade skattesatser utan diskontering.

Aktuella och uppskjutna skattefordringar och –skulder kvittas i redovisningen när sådan kvittningsrätt föreligger enligt lagstiftning i respektive jurisdiktion.

Uppskjuten skattefordran avseende underskottsavdrag eller andra framtida skattemässiga avdrag redovisas i den utsträckning det är sannolikt att avdraget kan avräknas mot överskott vid framtida beskattning.

IMMATERIELLA ANLÄGGNINGSTILLGÅNGAR

Datasystem

Utgifter för programvaror som utvecklats eller på ett omfattande sätt anpassats för koncernens räkning, balanseras som immateriell tillgång om återvinningsvärdet (det högre av nettoförsäljningsvärdet och nyttjandevärdet) efter ett år bedöms överstiga kostnaden. Balanserade utgifter för förvärvade programvaror skrivs av linjärt över nyttjandetiden. Övriga utvecklingskostnader kostnadsföres i den period de uppstår.

Goodwill

Goodwill utgörs av det belopp varmed anskaffningsvärdet överstiger det verkliga värdet på koncernens andel i dotterföretagets nettotillgångar vid förvärvstillfället. Goodwill på förvärv av dotterföretag redovisas som immateriell tillgång. Goodwillvärdet prövas vid behov, dock minst årligen, med syfte att fastställa att upptaget värde är återvinningsbart. Goodwill fördelas därvid på kassagenererande enheter, det vill säga för närvarande Sverige och Finland. Förvärvad goodwill avser den under 2006 förvärvade Iduna-koncernen, Kultajousi-koncernen förvärvad under 2010 samt Lyxxa 2015.

Varumärken

Koncernens varumärken har uppkommit i samband med förvärv av verksamheter. Varumärkena bedöms ha en obestämbar nyttjandeperiod.

Hysesrätter

Utgifter för förvärvade hyresrätter balanseras och skrivs av linjärt över den tidsperiod som koncernen förväntas hyra lokalen.


MATERIELLA ANLÄGGNINGSTILLGÅNGAR

Materiella anläggningstillgångar redovisas till anskaffningsvärde med avdrag för av- och nedskrivningar. Utgifter för reparation och underhåll redovisas som kostnader löpande. Materiella anläggningstillgångar skrivs av över dess förväntade nyttjandeperiod. Avskrivning sker ned till tillgångens förväntade restvärde. Mark skrivs ej av. Skulle tillgångens redovisade värde överstiga återvinningsvärdet (det högsta av nettoförsäljningsvärdet och nyttjandevärdet) sker nedskrivning med erforderligt belopp.

NYTTJANDE PERIODER

Lager och industribyggnader	25 år
Kontorsbyggnader	50 år
Varumärken	Obestämbar nyttjandeperiod
Goodwill	Obestämbar nyttjandeperiod
Hysesrätter	10-20 år
Anpassning av förhyrda lokaler	7 år
Inventarier	4-7 år
Fordon	5 år

NEDSKRIVNINGAR

Tillgångar som har en obestämbar nyttjandeperiod avskrivs ej utan värderingen prövas årligen avseende eventuella nedskrivningsbehov. Extra nedskrivning kan även ske avseende tillgångar som skrivs av löpande i det fall det redovisade värdet bedöms överstiga återvinningsvärdet. Nedskrivning sker då till återvinningsvärdet. Vid bedömning av nedskrivningsbehov grupperas tillgångar på de lägsta nivåer där separata kassaflöden kan beräknas. 

FINANSIELLA TILLGÅNGAR OCH SKULDER

Med detta avses likvida medel, kundfordringar, långfristiga värdepappersinnehav, leverantörsskulder och låneskulder.

Obligationslånet är upptaget till pålydande belopp med avdrag för oavskriven del av balanserade transaktionskostnader.

En finansiell tillgång eller skuld tas upp i balansräkningen när bolaget blir part enligt instrumentets avtalsmässiga villkor. Kundfordringar tas upp i balansräkningen när fakturan har skickats. Skuld tas upp när motparten har presterat och avtalsenlig skyldighet föreligger att betala, även om faktura ännu inte mottagits.

En finansiell tillgång tas bort från balansräkningen när rättigheterna i avtalet realiserar, förfaller eller bolaget förlorar kontrollen över dem. Detsamma gäller för del av finansiell tillgång. En finansiell skuld tas bort från balansräkningen när förpliktelsen i avtalet fullgörs eller på annat sätt utsläcks. Detsamma gäller för del av finansiell skuld.

Förvärv och avyttring av finansiella tillgångar redovisas på affärsdagen, som utgör den dag då bolaget förbinder sig att förvärva eller avyttra tillgången förutom i de fall bolaget förvärvar eller avyttrar noterade värdepapper då tillämpas likvid dags redovisning.

I enlighet med IAS 32 klassificeras finansiella instrument i olika kategorier. Klassificeringen styrs av avsikten med förvärvet av det finansiella instrumentet. Redovisningen är kopplad till kategoriindelningen. Golden Heights har följande kategorier:

Likvida medel

- Likvida medel omfattar kassa och tillgodohavande hos bank, kortfristiga placeringar med en löptid från anskaffningstidpunkten på högst tre månader samt guld inlämnat för smältning. Dessa tillgångar tas upp till verkligt värde. Placeringarna är utsatta endast för en obetydlig risk för värdeförändringar som redovisas över resultaträkningen.
- **Lånefordringar och kundfordringar**
Fordringar uppkommer då företag tillhandahåller pengar, varor eller tjänster direkt till kredittagaren utan avsikt att idka handel i fordringsrätterna. Kategorin omfattar även förvärvade fordringar. Tillgångar i denna kategori värderas till upplupet anskaffningsvärde och omräknas till balansdagens kurs eller säkringskurs om tillämpligt. Nedskrivning, över resultaträkningen, sker då det finns objektiva belegg för detta. Fordringar upptas till det belopp, som efter individuell bedömning beräknas inflyta.
- **Andra finansiella skulder**
Finansiella skulder som inte innehas för handel värderas till upplupet anskaffningsvärde. Leverantörsskulder hänförs till denna kategori. Dessa har kort förväntad löptid och värderas utan diskontering till nominellt belopp. Även låneskulder hänförs till denna kategori.


LEASING

Leasing som innebär att koncernen i allt väsentligt åtnjuter de ekonomiska förmånerna och bär de ekonomiska riskerna som är hänförliga till leasingobjektet, klassificeras som finansiell leasing. Objekt som disponeras genom finansiell leasing redovisas i koncernens balansräkning som en anläggningstillgång och skrivs av i enlighet med tillämpade principer för materiella anläggningstillgångar. Motsvarande förpliktelse att i framtiden betala leasingavgifter redovisas som skuld. Övrig leasing klassificeras som operationell leasing. För sådana avtal kostnadsförs leasingavgiften linjärt över leasingperioden.

VARULAGER

Varulagret värderas, med tillämpning av först-in först-ut principen, till det lägsta av anskaffningsvärdet och nettoförsäljningsvärdet på balansdagen. För egentillverkade färdigvaror består anskaffningsvärdet av direkta tillverkningskostnader och skäligen andel indirekta kostnader. Avdrag sker för realiserade internvinster som uppkommer vid leverans mellan i koncernen ingående bolag.

AVSÄTTNINGAR

Avsättningar redovisas i balansräkningen när det finns ett åtagande till följd av en inträffad händelse och det är troligt att ett utflöde av resurser kommer att krävas för att reglera åtagandet samt att en tillförlitlig uppskattning av beloppet kan göras. 

PENSIONSFRÖPLIKTELSE

För tjänstemän anställda i Sverige tillämpar koncernen ITP-planen genom försäkring i Alecta och KP Pension & Försäkring. Enligt ett uttalande från Rådet för finansiell rapportering UFR3, är dessa förmånsbestämda planer som omfattar flera arbetsgivare. ITP-planen i Alecta redovisas som en avgiftsbestämd plan i avvaktan på att Bolaget får tillgång till sådan information som gör det möjligt att redovisa denna plan enligt reglerna för förmånsbestämda planer.

Överskottet i Alecta kan inte allokeras till den försäkrade arbetsgivaren och/eller de försäkrade arbetstagarna. Alectas konsolideringsgrad var 153% (143) vid årets utgång 2015. Konsolideringsgraden beräknas som verkligt värde av förvaltningstillgångar i % av förpliktelserna beräknade enligt Alectas aktuariella antaganden. Denna beräkning är inte i linje med IAS 19.

ITP-planen i KP har redovisats som förmånsbestämd pensionsplan. Nettotillgång avseende pensionsplan som redovisas i balansräkning under finansiella anläggningstillgångar för förmånsbestämda planer avser verkligt värde på förvaltningstillgångar minus nuvärdet av den förmånsbestämda förpliktelsen vid rapportperiodens slut. Årets pensionskostnad består av nuvärdet av pension intjänad under redovisningsperioden och ränta på förpliktelsen vid årets början med avdrag för avkastning på respektive pensionsplans förvaltningstillgångar. Denna omfattar enbart åtaganden utgivna fram till 31 mars 2006. Aktuariella vinster/förluster redovisas när de uppstår mot övrigt totalresultat.

För övriga anställda i Sverige betalar koncernen avgifter till offentligt eller privat administrerade pensionsförsäkringsplaner på obligatorisk, avtalsenlig eller frivillig basis. Koncernen har inga ytterligare betalningsförpliktelser när avgifterna väl är betalda. (avgiftsbestämda pensionsplaner) Avgifterna redovisas som pensionskostnader i den period de uppkommer. Därutöver finns en ofonderad pensionsplan för ett fåtal tidigare anställda.

EVENTUALFRÖPLIKTELSE

En eventualförpliktelse redovisas när det finns ett möjligt åtagande som härrör från inträffade händelser och vars förekomst bekräftas endast av en eller flera osäkra framtida händelser eller när det finns ett åtagande som inte redovisas som en skuld eller avsättning på grund av att det inte är troligt att ett utflöde av resurser kommer krävas.

KASSAFLÖDEANALYS

Kassaflödesanalysen upprättas enligt indirekt metod. Det redovisade kassaflödet omfattar endast transaktioner som medför in- eller utbetalningar.

Som likvida medel klassificeras, förutom kassa- och banktillgodohavanden, guld under smältning och kortfristiga finansiella placeringar som

- handlas på en öppen marknad till kända belopp eller
- har en kortare återstående löptid än tre månader från anskaffningstidpunkten.

SEGMENTREDOVISNING

Koncernens verksamhet består i huvudsak av försäljning av smycken och presentartiklar till konsument. Den interna uppföljningen av verksamheten sker per land av verkställande direktör och koncernchef som är koncernens högsta verkställande beslutsfattare. Varje land är därmed ett rörelsesegment. Se not 4 för ytterligare beskrivning av indelningen och presentationen av rörelsesegment.

MODERBOLAGETS REDOVISNINGSPRINCIPER

Moderbolaget har upprättat sin årsredovisning enligt Årsredovisningslagen och Redovisningsrådets rekommendation RFR 2 Redovisning för juridisk person samt uttalanden från Redovisningsrådets akutgrupp. Enligt RFR 2 skall den juridiska personen tillämpa de bestämmelser i tillämpliga IFRS/IAS såsom de antagits av EU-kommissionen, med vissa undantag. Nedan anges de skillnader som finns mellan koncernens och moderbolagets redovisningsprinciper.

Dotterföretag

Andelar i dotterföretag redovisas i moderbolaget enligt anskaffningsvärdemetoden. Redovisade värden prövas vid varje balansdag för att de är återvinningsbara.

Koncernbidrag och aktieägartillskott

Koncernbidrag jämförs med utdelning och redovisas som en minskning av eget kapital hos givare och som finansiell intäkt hos mottagare.

Finansiella intäkter och kostnader

Utdelning på dotterbolagsaktier redovisas när rätten att erhålla betalning fastställs. Transaktionskostnader för upptagande av lån kostnadsförs löpande.

Inkomstskatter

På grund av sambandet mellan redovisning och beskattning redovisas förändringar av obeskattade reserver (såsom periodiseringsfond och avskrivningar utöver plan) över resultaträkningen. Avsättning görs ej heller för uppskjuten skatteskuld som hänförlig till dessa reserver.

NOT 2 FINANSIELL RISKHANTERING

Målsättning

Koncernen är utsatt för de finansiella risker vilka uppstår i öppna, marknadsbaserade ekonomier. Koncernen strävar att undvika de risker som kan inverka menligt på bolagets framtid samt i övrigt hålla kostnaden för riskminimeringen på en nivå som bedöms vara rimligt i förhållande till den reducerade risken. Riskhanteringen sköts centralt i enlighet med principer och policies som utvecklats över åren.

Finansieringsrisk

Bolaget drivs enligt konservativa ekonomiska principer. Uppföljning av verksamheten sker löpande med kreditgivare för att säkerställa att lånevolymer, räntebetalningar och amorteringar ligger inom ramen för bolagets kassagenerering. Rörelseresultatet har varit tillfredställande under de senaste 15 åren. Finansiering av verksamheten har skett dels med egna medel och dels genom upplåning. Upplåning har skett till marknadsmässiga villkor, vilka inkluderar krav från kreditgivare att verksamheten drivs inom uppställda finansiella ramar. Bolagets varulager, som till större delen består av guld och diamanter, är förhållandevis värdebeständigt och utgör god säkerhet för kreditgivare.

Likviditetsrisk

För att säkerställa att koncernen har betryggande likvida medel till disposition görs detaljerade likviditetsprognoser med löpande uppdatering.

Valutarisk

Transaktionsexponering

Koncernens försäljning sker till 75% i SEK samt 25% i EUR. De viktigaste inköpsvalutorna är USD och EUR och SEK. Koncernen är därmed exponerad för risker avseende valutakursrörelser. Valutarisken kan hanteras dels genom anpassning av försäljningspriserna och dels kortsiktigt genom kurssäkring. Säkring kan ske genom att hålla likviditet eller ta lån i aktuell valuta och genom terminskontrakt.

Omräkningsexponering

Koncernens resultat och eget kapital påverkas av valutakursförändringar när de utländska dotterbolagens resultat och balansräkningar omräknas till svenska kronor. Denna exponering säkras inte.

Ränterisk

Koncernens finansnetto påverkas av förändringar i räntenivåer. Normalt har koncernens lån rörlig ränta.

Kundkreditrisk

Koncernen försäljning mot kredit avser försäkringsbolag samt företagskunder och uppgår till mindre än 5% av omsättningen. Koncernen har fastställda riktlinjer för kreditgivning. Historiskt har kundförlusterna varit små. ↵

NOT 3 VIKTIGA UPPSKATTNINGAR OCH BEDÖMNINGAR FÖR REDOVISNINGSAÄNDAMÅL

Att upprätta finansiella rapporter i överensstämmelse med IFRS kräver en del viktiga redovisningsmässiga uppskattningar. I samband med upprättande av bokslut krävs också att företagsledningen gör vissa bedömningar och antaganden om framtiden som påverkar redovisade värden av tillgångar och skulder per balansdagen. Även intäkter och kostnader påverkas av gjorda bedömningar. De väsentliga bedömningar som gjorts redovisas nedan.

PRÖVNING AV GOODWILLVÄRDE

Värdet på koncernens goodwill och varumärken bedöms årligen genom så kallad impairment tester. Vid denna beräkning fastställs nyttjandevärdet för vissa tillgångar (kassagenerande enheter, dvs. Sverige och Finland) genom diskontering av framtida kassaflöden baserade på framtagna budget och affärsplaner. Prognosperioden sträcker sig över fem år varefter en beräkning av restvärdet görs, se även not 11. Diskontering har skett till 7,50% (7,50%) och med antagen tillväxttakt om 2,0% (2,0%). Värdet på upptagna goodwill och varumärken ligger väl inom återvinningsvärdet, vilket också är fallet vid en diskonteringsränta en procentenhet högre.

NYTTJANDEPERIODER

Avskrivningar på immateriella och materiella anläggningstillgångar baseras på uppskattade nyttjandeperioder. Normalt bedöms restvärdet vid nyttjandeperiodens utgång vara noll. För hyresrätter i attraktiva lägen finns normalt bestående värde, se även not 1.

4 SEGMENTREDOVISNING

Segmentredovisning är utformad i enlighet med beskrivning i not 1.

	2015	2014
Sverige		
Extern nettoomsättning	1 113 561	1 055 230
Rörelseresultat	88 846	70 550
Rörelsemarginal	8,0%	6,7%
Anläggningstillgångar	976 165	958 158
Avskrivningar	17 098	17 286
Finland		
Extern nettoomsättning	356 330	350 998
Rörelseresultat	7 522	16 817
Rörelsemarginal	2,1%	4,8%
Anläggningstillgångar	49 120	32 663
Avskrivningar	7 742	5 642
Totalt		
Extern nettoomsättning	1 469 891	1 406 228
Rörelseresultat	96 368	87 367
Rörelsemarginal	6,6%	6,2%
Anläggningstillgångar	1 025 285	990 821
Avskrivningar	24 840	22 928

5 ÖVRIGA INTÄKTER

	KONCERNEN		MODERBOLAGET	
	2015	2014	2015	2014
Försäljning av finguld och silver	27 620	32 197	-	-
Övrigt	14 374	3 888	3 463	3 048
Totalt	41 994	36 085	3 463	3 048

**6 LÖNER, ANDRA ERSÄTTNINGAR OCH SOCIALA KOSTNADER
2015**

	Styrelse	VD	Övriga anställda	Sociala kostnader enligt lag	Pensions kostnader
Sverige, moderbolaget	590	1 340	713	851	487
Dotterbolag	335	-	300 844	69 821	25 318
Koncernen totalt	925	1 340	301 557	70 672	25 805

2014

	Styrelse	VD (från 26 maj 2014)	Övriga anställda	Sociala kostnader enligt lag	Pensions kostnader
Sverige, moderbolaget	590	473	822	542	185
Dotterbolag	160	-	286 426	62 288	17 528
Koncernen totalt	750	473	287 248	62 830	17 713

LEDANDE BEFATTNINGSHAVARE

Under året har styrelsearvode utbetalts i moderbolaget Golden Heights och i dotterbolaget Iduna i enlighet med årsstämmebeslut. Ersättning betalades enligt följande:

	2015				2014			
	Styrelse- arvode/ grundlön	Rörlig ersättning	Pensions- kostnad	Summa	Styrelse- arvode/ grundlön	Rörlig ersättning	Pensions- kostnad	Summa
Moderbolaget TSEK								
Styrelseordförande Sten Warborn	250	-	-	250	250	-	-	250
Styrelseledamot Sverker Albrektson	90	-	-	90	90	-	-	90
Styrelseledamot Bengt Warborn	100	-	-	100	100	-	-	100
Styrelseledamot Urban Strand	400	-	-	400	150	-	-	150
VD (från 26 maj 2014)	1 340	-	465	1 805	473	-	96	569
Summa	2 180	-	465	2 645	1 063	-	96	1 159

	2015				2014			
	Styrelse- arvode/ grundlön	Rörlig ersättning	Pensions- kostnad	Summa	Styrelse- arvode/ grundlön	Rörlig ersättning	Pensions- kostnad	Summa
Dotterbolag TSEK								
Styrelseordförande Sverker Albrektson	60	-	-	60	60	-	-	60
Styrelseledamot Sten Warborn	125	-	-	125	50	-	-	50
Styrelseledamot Bengt Warborn	50	-	-	50	50	-	-	50
Styrelseledamot Urban Strand (från 1 juli 2015)	50	-	-	50	-	-	-	-
Styrelseledamot Katarina Andersson (från 1 juli 2015)	50	-	-	50	-	-	-	-
Ledningsgruppen (9 personer varav VD redovisas under moderbolaget)	7 568	407	1 702	9 677	7 776	547	1 457	9 780
Summa	7 903	407	1 702	10 012	7 936	547	1 457	9 940

Styrelsen i Golden Heights AB består av fyra ledamöter.

Beslutsprocesser för ersättning

Ersättning och villkor till verkställande direktör beslutas av styrelsen. Ersättning till andra ledande befattningshavare beslutas av verkställande direktör, efter samråd med ordförande. Till styrelsens ordförande och ledamöter utgår fast arvode enligt bolagsstämmans beslut.

Ersättningar och villkor ledande befattningshavare

Ersättning till verkställande direktören och andra ledande befattningshavare utgörs av grundlön, rörlig ersättning, pensionsförmåner samt övriga förmåner som tjänstebil. Med andra ledande befattningshavare avses de 9 personer som tillsammans med verkställande direktören utgör koncernledningen. Inga avtal avseende avgångsvederlag till ledande befattningshavare finns i koncernen. 4

7 MEDELANTALET ANSTÄLLDA

	2015 Totalt	Andel män %	2014 Totalt	Andel män %
Sverige	645	6	626	5
Finland	279	6	251	6
Koncernen totalt	924		877	

8 AVSKRIVNINGAR

Anläggningstillgångar avskrivs över dess förväntade nyttjandeperiod. Avskrivningarna baseras på faktiska anskaffningsvärden och fördelas linjärt över tiden enligt angivna avskrivningstider som framgår av redovisningsprinciperna. Förvärvade varumärken och goodwill förväntas användas i rörelsen i oöverskådlig framtid, varför dess värde prövas årligen genom så kallat impairment test.

Årets avskrivningar fördelar sig i resultaträkningen enligt följande:

	KONCERNEN		MODERBOLAGET	
	2015	2014	2015	2014
Försäljningskostnad	19 751	17 894	-	-
Administrationskostnad	5 089	5 034	-	-
Totalt	24 840	22 928	-	-

Avskrivning per anläggningstillgång:

	KONCERNEN		MODERBOLAGET	
	2015	2014	2015	2014
Immateriella anläggningstillgångar				
Hysesrätt	1 334	1 292	-	-
Delsumma	1 334	1 292		
Materiella anläggningstillgångar				
Byggnader	1 447	1 448	-	-
Anpassningar av förhyrda lokaler	3 928	3 954	-	-
Inventarier	18 131	16 234	-	-
Delsumma	23 506	21 636	-	-
Total	24 840	22 928		

9 REVISIONSARVODE

EY	KONCERNEN		MODERBOLAGET	
	2015	2014	2015	2014
Revisionsuppdrag	731	710	171	171
Revisionsverksamhet utöver revisionsuppdraget		100		100
Skatterådgivning				
Övriga tjänster	86	51	20	20
	817	861	191	291

Med revisionsuppdrag avses granskning av årsredovisning och bokföring samt styrelsens och verkställande direktörens förvaltning, övriga arbetsuppgifter som det ankommer på bolagets revisor att utföra samt rådgivning eller annat biträde som föranleds av iakttagelser vid sådan granskning eller genomförandet av sådana övriga arbetsuppgifter. Övriga tjänster avser rådgivning inom revisionsnära områden såsom redovisning, due diligence och skatt etc.

12 IMMATERIELLA ANLÄGGNINGSTILGÅNGAR

Varumärken	KONCERNEN		MODERBOLAGET	
	2015	2014	2015	2014
Ingående anskaffningsvärden	94 843	91 299		
Omräkningsdifferens	-1 351	3 544		
Anskaffat genom förvärv	6 000	-	-	-
Redovisat värde	99 492	94 843	-	-

Hyresrätter	KONCERNEN		MODERBOLAGET	
	2015	2014	2015	2014
Ingående anskaffningsvärden	43 255	41 960	-	-
Inköp	-	1 295	-	-
Utgående anskaffningsvärden	43 255	43 255	-	-
Ingående avskrivningar enligt plan	-28 266	-26 974	-	-
Årets avskrivningar	-1 334	-1 292	-	-
Utgående avskrivningar enligt plan	-29 600	-28 266	-	-
Utgående restvärde enligt plan	13 655	14 989	-	-

Balanserade utgifter

Balanserade utgifter avser IT-relaterade investeringar, där avskrivning kommer att påbörjas när det tas i bruk,

Goodwill	KONCERNEN		MODERBOLAGET	
	2015	2014	2015	2014
Ingående anskaffningsvärden	767 746	765 602	-	-
Omräkningsdifferens	-817	2 144		
Anskaffat genom förvärv	8 875			
Redovisat värde	775 804	767 746	-	-

Se not 3 prövning av goodwillvärde.

4

13 BYGGNADER, MARK & INVENTARIER

Byggnader och mark	KONCERNEN		MODERBOLAGET	
	2015	2014	2015	2014
Ingående anskaffningsvärden	39 292	39 292	-	-
Utgående anskaffningsvärden	39 292	39 292	-	-
Ingående avskrivningar enligt plan	-15 876	-14 428	-	-
Årets avskrivningar	-1 447	-1 448	-	-
Utgående avskrivningar enligt plan	-17 323	-15 876	-	-
Utgående restvärde enligt plan	21 969	23 416	-	-

Ombyggnader och anpassningar av förhyrda lokaler	KONCERNEN		MODERBOLAGET	
	2015	2014	2015	2014
Ingående anskaffningsvärden	67 288	64 321	-	-
Omräkningsdifferens	-22	59	-	-
Anskaffat genom förvärv				
Försäljningar och utrangeringar	-3 033	-1 586	-	-
Inköp	4 990	4 495	-	-
Utgående anskaffningsvärden	69 223	67 288	-	-
Ingående avskrivningar enligt plan	-50 288	-47 458	-	-
Omräkningsdifferens	22	-59	-	-
Försäljningar och utrangeringar	2 737	1 183	-	-
Årets avskrivningar	-3 928	-3 954	-	-
Utgående avskrivningar enligt plan	-51 457	-50 288	-	-
Utgående restvärde enligt plan	17 766	17 000	-	-

Inventarier	KONCERNEN		MODERBOLAGET	
	2015	2014	2015	2014
Ingående anskaffningsvärden	382 744	367 906	-	-
Omräkningsdifferens	-1 716	4 144	-	-
Anskaffat genom förvärv	5 559	-	-	-
Inköp	39 312	15 987	-	-
Försäljningar och utrangeringar	-4 356	-5 293	-	-
Utgående anskaffningsvärden	421 543	382 744	-	-
Ingående avskrivningar enligt plan	-330 836	-316 546	-	-
Omräkningsdifferens	1 219	-2 868	-	-
Avskrivningar genom förvärv	-4 217	-	-	-
Försäljningar och utrangeringar	4 099	4 983	-	-
Årets avskrivningar	-18 009	-16 405	-	-
Utgående avskrivningar enligt plan	-347 744	-330 836	-	-
Utgående restvärde enligt plan	73 799	51 908	-	-

För räkenskapsåret 2015 uppgår hyreskostnaden till TSEK 120 680 (117 330), varav omsättningsbaserad hyra TSEK 39 262 (38 053).

Hyror enligt avtalade hyreskontrakt i koncernen (bashyresskuld exklusive eventuell omsättningsbaserad hyra) uppgår till TSEK:

Hysesåtagande inom ett år	124 317
Hysesåtagande inom två till fem år	164 615
Hysesåtagande senare än fem	134
Leasingåtagande inom ett år	668
Leasingåtagande inom två till fem år	1 042
Leasingåtagande senare än fem	-

14 FÖRVÄRV AV BOLAG

Den 30 juni 2015 förvärvades 100% av bolaget, Lyxxa i Helsingborg AB. Lyxxa bedriver detaljhandelsrörelse inom juvelbranschen och är ett känt varumärke i södra Sverige. Butiken utgör ett komplement till koncernens övriga kedjeföretag inom branschen.

Förvärvade tillgångar och skulder

Förvärvade tillgångar och goodwill relaterat till genomfört förvärv uppgick till följande:

	Bokfört värde i förvärvat bolag	Justering verkligt värde	Verkligt värde
Anläggningstillgångar			
Goodwill			-
Varumärken		6 000	6 000
Maskiner och inventarier	1 342		1 342
Övriga finansiella anläggningstillgångar			-
Summa anläggningstillgångar	1 342	6 000	7 342
Rörelsekapital			
Varulager	7 633		7 633
Kundfordringar och övriga kortfristiga omsättningstillgångar	879		879
Likvida medel	7 037		7 037
Rörelseskuld	-7 033		-7 033
Uppskjuten skatteskuld	-632	-1 320	-1 952
Rörelsekapital	7 883	-1 320	6 563
Förvärvade nettotillgångar	9 226	4 680	13 906
Goodwill			8 875
Totalt köpeskilling			22 781
Erlagt köpeskilling			22 781
Avgår förvärvade likvida medel			-7 037
Kassaflödespåverkan			15 744

15 ANDRA LÅNGFRISTIGA VÄRDEPAPPERSINNEHAV

	KONCERNEN		MODERBOLAGET	
	2015	2014	2015	2014
Ingående anskaffningsvärde	137	129	-	-
Omräkningsdifferens	-3	8		
Utgående anskaffningsvärde	134	137	-	-

16 VARULAGER	KONCERNEN		MODERBOLAGET	
	2015	2014	2015	2014
Råvaror	13 156	13 576	-	-
Handelsvaror	590 863	570 870	-	-
Total	604 019	584 446	-	-

**17 NETTOTILLGÅNG AVSEENDE
PENSIONSPLAN**

Pensionsförpliktelse	KONCERNEN		MODERBOLAGET	
	2015	2014	2015	2014
Ingående balans	60 203	49 144	-	-
Räntekostnader	1 481	1 807	-	-
Utbetalning pensioner	-1 944	-1 886	-	-
Särskild löneskatt	-	-	-	-
Aktuariell vinst(-) / förlust(+)	-8 618	11 138	-	-
Utgående balans	51 122	60 203	-	-
Förvaltningstillgångar				
Ingående balans	59 811	60 529	-	-
Ränta	1 471	2 234	-	-
Inbetalt (kontant)	75	-	-	-
Utbetalt (pensioner)	-1 944	-1 886	-	-
Extra gottgörelse	-735	-5 605	-	-
Aktuariell vinst(+) / förlust(-)	1 247	4 540	-	-
Utgående balans	59 925	59 811	-	-
Nettotillgång	8 803	-392	-	-
Aktuariella beräkningsantaganden %				
Diskonteringsränta	3,00%	2,50%		
Förväntad avkastning	3,00%	2,50%		
Förändring i prisbasbelopp (inflation)	1,30%	1,50%		
Livslängd FFFS 2007:31, Finansinspektionens trygghandgrunder				

18 KUNDFORDRINGAR

Förfallostruktur på kundfordringar och övriga fordringar	KONCERNEN		MODERBOLAGET	
	2015	2014	2015	2014
Ej förfallna	47 128	29 480	-	-
Förfallna med 0-30 dagar	253	1 227	-	-
Förfallna med 31-60 dagar	78	253	-	-
Förfallna mer än 60 dagar	611	248	-	-
Reserv för osäkra fordringar	-169	-169	-	-
Totalt	47 900	31 038	-	-

Avsättning för osäkra kundfordringar

	KONCERNEN		MODERBOLAGET	
	2015	2014	2015	2014
Avsättning vid årets början	-169	-	-	-
Avsättning för befarade förluster	-	-169	-	-
Totalt	-169	-169	-	-

19 FÖRUTBETALDA KOSTNADER	KONCERNEN		MODERBOLAGET	
	2015	2014	2015	2014
Förutbetalda hyror	22 827	20 773	-	-
Övrigt	5 411	8 930	42	42
Totalt	28 238	29 703	42	42

20 KASSA, BANK OCH KORTFRISTIGA PLACERINGAR	KONCERNEN		MODERBOLAGET	
	2015	2014	2015	2014
Bankräkningar och kassa	33 761	40 947	5	22
Övrigt	11 486	8 371	-	-
Totalt	45 247	49 318	5	22

I posten övrigt ingår affinerat guld och guld under affinering upptaget till marknadspris med MSEK 11.5 (8.4).

21 FINANSIELLA SKULDER	KONCERNEN		MODERBOLAGET	
	2015	2014	2015	2014
Lån från kreditinstitut med löptid upp till 1 år *	59 005	69 185	-	-
Lån från kreditinstitut med löptid upp till 2-5 år	-	-	-	-
Lån från kreditinstitut med löptid längre än 5 år	13 690	15 160	-	-
Övriga långfristiga skulder upp till 2-5 år	978 043	940 007	978 174	940 267
Totalt	1 050 738	1 024 352	978 174	940 267
Redovisade belopp fördelat per valuta:				
SEK	1 042 800	1 021 311	978 174	940 267
EUR	7 938	3 041	-	-
Totalt	1 050 738	1 024 352	978 174	940 267

* varav 37.5 Mkr (27.7) avser utnyttjad checkräkning med en limit om 119 MSEK och 6 MEUR (119 MSEK och 6 MEUR).

22 FINANSIELLA TILLGÅNGAR OCH SKULDER FÖRDELADE PER KATEGORI

2015	Lånefordringar och kundfordringar	Finansiella tillgångar och skulder värderas till verkligt värde via resultaträkningen	Andra finansiella tillgångar	Icke-finansiella tillgångar	Summa
TILLGÅNGAR					
Goodwill				775 804	775 804
Övriga immateriella tillgångar				135 947	135 947
Immateriella tillgångar	-	-	-	911 751	911 751
Mark och byggnader				21 969	21 969
Ombyggnader och inventarier				91 565	91 565
Materiella anläggningstillgångar	-	-	-	113 534	113 534
Finansiella anläggningstillgångar, räntebärande	54 316				-
Finansiella anläggningstillgångar, räntefria				8 937	8 937
Finansiella anläggningstillgångar	54 316	-	-	8 937	63 253
Summa anläggningstillgångar	54 316	-	-	1 034 222	1 088 538
Varulager				604 019	604 019
Kundfordringar	20 619				20 619
Fordringar på koncernbolag	0				0
Förutbetalda kostnader	28 238				28 238
Övriga fordringar	27 281				27 281
Likvida medel och kortfristiga placeringar	45 247				45 247
Summa omsättningstillgångar	121 385	-	-	604 019	725 404
Summa tillgångar	175 701	-	-	1 638 241	1 813 942
SKULDER			Skulder och upplupna kostnader	Icke-finansiella skulder	Summa
Avsättningar för ersättningar till anställda				1 157	1 157
Nettoskuld avseende pensionsplan				0	0
Uppskjuten skatteskuld				43 407	43 407
Långfristiga skulder, räntebärande			991 733		991 733
Summa långfristiga skulder och avsättningar	-	-	991 733	44 564	1 036 297
Kortfristiga skulder, räntebärande			59 005		59 005
Leverantörsskulder			156 829		156 829
Skuld koncernbolag	1 640				1 640
Övriga skulder				87 069	87 069
Aktuella skatteskulder				2 154	2 154
Upplupna kostnader				96 760	96 760
Summa kortfristiga skulder	1 640	-	215 834	185 983	403 457
Summa skulder och avsättningar	1 640	-	1 207 567	230 547	1 439 754

Not 22 forts.

2014	Lånefordringar och kundfordringar	Finansiella tillgångar och skulder värderas till verkligt värde via resultaträkningen	Andra finansiella tillgångar	Icke-finansiella tillgångar	Summa
TILLGÅNGAR					
Goodwill				767 746	767 746
Övriga immateriella tillgångar				130 751	130 751
Immateriella tillgångar	-	-	-	898 497	898 497
Mark och byggnader				23 416	23 416
Ombyggnader och inventarier				68 908	68 908
Materiella anläggnings-tillgångar	-	-	-	92 324	92 324
Finansiella anläggnings-tillgångar, räntebärande	54 732				0
Finansiella anläggnings-tillgångar, räntefria				137	0
Finansiella anläggnings-tillgångar	54 732	-	-	137	54 869
Summa anläggnings-tillgångar	54 732	-	-	990 958	1 045 690
Varulager				584 446	584 446
Kundfordringar	19 635				19 635
Fordringar på koncernbolag	2 510				2 510
Förutbetalda kostnader	29 703				29 703
Övriga fordringar	11 531				11 531
Likvida medel och kortfristiga placeringar	49 318				0
Summa omsättnings-tillgångar	112 697	-	-	584 446	697 143
Summa tillgångar	167 429	-	-	1 575 404	1 742 833
			Skulder och upplupna kostnader	Icke-finansiella skulder	Summa
SKULDER					
Avsättningar för ersättningar till anställda				291	291
Nettoskuld avseende pensionsplan				392	392
Uppskjuten skatteskuld				42 161	42 161
Långfristiga skulder, räntebärande			955 167		955 167
Summa långfristiga skulder och avsättningar	-	-	955 167	42 844	998 011
Kortfristiga skulder, räntebärande			69 185		69 185
Leverantörsskulder			155 899		155 899
Övriga skulder				81 806	81 806
Aktuella skatteskulder				-	-
Upplupna kostnader				90 003	90 003
Summa kortfristiga skulder	-	-	225 084	171 809	396 893
Summa skulder och avsättningar	-	-	1 180 251	214 653	1 394 904

23 UPPLUPNA KOSTNADER	KONCERNEN		MODERBOLAGET	
	2015	2014	2015	2014
Semesterskuld	40 128	37 715	1 332	979
Upplupna sociala avgifter	22 319	20 091	584	464
Upplupna löner	8 129	10 276	72	465
Övriga poster	26 184	21 921	2 711	1 020
Totalt	96 760	90 003	4 699	2 928

24 BOKSLUTSDISPOSITIONER	MODERBOLAGET	
	2015	2014
Förändring av periodiseringsfond	-1 571	-4 121
Totalt	-1 571	-4 121

25 AKTIER I DOTTERBOLAG	MODERBOLAGET	
	2015	2014
Iduna AB, org.nr. 556060-9058, säte Göteborg	779 009	779 009
Lyxxa i Helsingborg AB, 556080-5490, säte Helsingborg	22 781	-
Kultajousi Oy, org.nr 02221632, Finland	208 442	208 442
	1 010 232	987 451

26 EVENTUALFÖRPLIKTELSE	KONCERNEN		MODERBOLAGET	
	2015	2014	2015	2014
Hysesgaranti	12 949	12 165	3 662	2 658
	12 949	12 165	3 662	2 658

27 TRANSAKTIONER MED NÄRSTÅENDE

I december 2010 förvärvade Bolaget från moderbolaget, Golden Heights Oy, samtliga aktier i Kultajousi Oy. I samband härmed upprättades en gemensam likviditetshantering inom koncernen vilken ger upphov till löpande in och utlåning inom gruppen. Även varu- och tjänsteleveranser avseende koncerngemensamma funktioner har skett inom koncernen samt till moderbolaget Golden Heights AB. Samtliga dessa transaktioner har skett till marknadsmässiga villkor. Koncernbidrag har även givits från koncernbolag till moderbolaget Golden Heights Oy. För övriga transaktioner med närstående hänvisas till not 6.

28 MODERBOLAGET

Golden Heights AB är ett aktiebolag enligt svensk lagstiftning. Bolaget har sitt säte i Göteborg, Sverige och adressen till bolaget är:

Golden Heights AB
432 84 Varberg
Besöksadress: Härdgatan 35

29 NYCKELTALSDEFINITIONER

Avkastning på eget kapital:

Årets resultat i relation till genomsnittligt eget kapital.

Sysselsatt kapital:

Omsättningstillgångar exklusive likvida medel med avdrag för rörelseskulder (exklusive koncernmellanhavande) samt anläggningstillgångar.

Avkastning på sysselsatt kapital:

Resultat efter finansiella poster ökat med räntekostnader i relation till genomsnittligt sysselsatt kapital.

Jämförbara enheter:

I jämförbara enheter beaktas de butiker som varit i drift under minst ett verksamhetsår.

ÅRSREDOVISNINGENS UNDERTECKNANDE

Undertecknad försäkrar att koncern- och årsredovisningen har upprättats i enlighet med internationella redovisningsstandarder IFRS, respektive god redovisningssed och ger en rättvisande bild av koncernens och moderbolagets ställning och resultat, samt att förvaltningsberättelsen ger en rättvisande översikt över utvecklingen av koncernens och moderbolagets verksamhet, ställning och resultat samt beskriver väsentliga risker och osäkerhetsfaktorer som de företag som ingår i koncernen står inför.


Varberg den 27 april 2016



Sten Warborn



Sverker Albrektson



Bengt Warborn




Urban Strand



Madelène Wingård
Verkställande direktör

Min revisionsberättelse har avgivits den 28 april 2016



Staffan Landén
Auktoriserad revisor

Revisionsberättelse

Till årsstämman i Golden Heights AB (publ), org.nr 556711 - 9648

Rapport om årsredovisningen och koncernredovisningen

Jag har utfört en revision av årsredovisningen och koncernredovisningen för Golden Heights AB (publ) för räkenskapsåret 2015.

Styrelsens och verkställande direktörens ansvar för årsredovisningen och koncernredovisningen

Det är styrelsen och verkställande direktören som har ansvaret för att upprätta en årsredovisning som ger en rättvisande bild enligt årsredovisningslagen och koncernredovisning som ger en rättvisande bild enligt International Financial Reporting Standards, såsom de antagits av EU, och årsredovisningslagen, och för den interna kontroll som styrelsen och verkställande direktören bedömer är nödvändig för att upprätta en årsredovisning och koncernredovisning som inte innehåller väsentliga felaktigheter, vare sig dessa beror på oegentligheter eller på fel.

Revisorns ansvar

Mitt ansvar är att uttala mig om årsredovisningen och koncernredovisningen på grundval av min revision. Jag har utfört revisionen enligt International Standards on Auditing och god revisionsd i Sverige. Dessa standarder kräver att jag följer yrkesetiska krav samt planerar och utför revisionen för att uppnå rimlig säkerhet att årsredovisningen och koncernredovisningen inte innehåller väsentliga felaktigheter.

En revision innefattar att genom olika åtgärder inhämta revisionsbevis om belopp och annan information i årsredovisningen och koncernredovisningen. Revisorn väljer vilka åtgärder som ska utföras, bland annat genom att bedöma riskerna för väsentliga felaktigheter i årsredovisningen och koncernredovisningen, vare sig dessa beror på oegentligheter eller på fel. Vid denna riskbedömning beaktar revisorn de delar av den interna kontrollen som är relevanta för hur bolaget upprättar årsredovisningen och koncernredovisningen för att ge en rättvisande bild i syfte att utforma granskningsåtgärder som är ändamålsenliga med hänsyn till omständigheterna, men inte i syfte att göra ett uttalande om effektiviteten i bolagets interna kontroll. En revision innefattar också en utvärdering av ändamålsenligheten i de redovisningsprinciper som har använts och av rimligheten i styrelsens och verkställande direktörens uppskattningar i redovisningen, liksom en utvärdering av den övergripande presentationen i årsredovisningen och koncernredovisningen.

Jag anser att de revisionsbevis jag har inhämtat är tillräckliga och ändamålsenliga som grund för mina uttalanden.

Uttalanden

Enligt min uppfattning har årsredovisningen upprättats i enlighet med årsredovisningslagen och ger en i alla väsentliga avseenden rättvisande bild av moderbolagets finansiella ställning per den 31 december 2015 och av dess finansiella resultat och kassaflöden för året enligt årsredovisningslagen. Koncernredovisningen har upprättats i enlighet med årsredovisningslagen och ger en i alla väsentliga avseenden rättvisande bild av koncernens finansiella ställning per den 31 december 2015 och av dess finansiella resultat och kassaflöden för året enligt International Financial Reporting Standards, såsom de antagits av EU, och årsredovisningslagen. Förvaltningsberättelsen är förenlig med årsredovisningens och koncernredovisningens övriga delar.

Jag tillstyrker därför att årsstämman fastställer resultaträkningen och balansräkningen för moderbolaget och koncernen.

Rapport om andra krav enligt lagar och andra författningar

Utöver min revision av årsredovisningen och koncernredovisningen har jag även utfört en revision av förslaget till dispositioner beträffande bolagets vinst eller förlust samt styrelsens och verkställande direktörens förvaltning för Golden Heights AB (publ) för räkenskapsåret 2015.

Styrelsens och verkställande direktörens ansvar

Det är styrelsen som har ansvaret för förslaget till dispositioner beträffande bolagets vinst eller förlust, och det är styrelsen och verkställande direktören som har ansvaret för förvaltningen enligt aktiebolagslagen.

Revisorns ansvar

Mitt ansvar är att med rimlig säkerhet uttala mig om förslaget till dispositioner beträffande bolagets vinst eller förlust och om förvaltningen på grundval av min revision. Jag har utfört revisionen enligt god revisionsd i Sverige.

Som underlag för mitt uttalande om styrelsens förslag till dispositioner beträffande bolagets vinst eller förlust har jag granskat om förslaget är förenligt med aktiebolagslagen.

Som underlag för mitt uttalande om ansvarsfrihet har jag utöver min revision av årsredovisningen och koncernredovisningen granskat väsentliga beslut, åtgärder och förhållanden i bolaget för att kunna bedöma om någon styrelseledamot eller verkställande direktören är ersättningsskyldig mot bolaget. Jag har även granskat om någon styrelseledamot eller verkställande direktören på annat sätt har handlat i strid med aktiebolagslagen, årsredovisningslagen eller bolagsordningen.

Jag anser att de revisionsbevis jag har inhämtat är tillräckliga och ändamålsenliga som grund för mina uttalanden.

Uttalanden

Jag tillstyrker att årsstämman disponerar vinsten enligt förslaget i förvaltningsberättelsen och beviljar styrelsens ledamöter och verkställande direktören ansvarsfrihet för räkenskapsåret.

Göteborg den 28 april 2016



Staffan Landén
Auktoriserad revisor