



2015

Årsredovisning

Innehållsförteckning

Sammanfattning	1
VD har ordet	2
Förvaltningsberättelse	4
Styrelse	6
Koncernledning	7
Finansiella rapporter	8
Koncernens resultaträkning	8
Koncernens balansräkning	9
Koncernens förändring i eget kapital	11
Koncernens finansieringsanalys	12
Moderbolagets resultaträkning	13
Moderbolagets balansräkning	14
Moderbolagets förändring i eget kapital	16
Moderbolagets finansieringsanalys	17
Arcomaaktien	18
Noter	19
Not 1 Bolagsuppgifter och allmänna uppgifter	19
Not 2 Verksamhet	19
Not 3 Koncernstruktur	19
Not 4 Sammanfattning av viktiga redovisnings- och värderingsprinciper	19
Not 5 Finansiell riskhantering och finansiella instrument	22
Not 6 Försäkringar	22
Not 7 Tvister	22
Not 8 Väsentliga avtal	22
Not 9 Omsättning och resultat	22
Not 10 Balansräkning	22
Not 11 Riskfaktorer	22
Not 12 Transaktioner med närstående	23
Not 13 Inköp och försäljning mellan koncernbolag	23
Not 14 Omsättning per geografisk marknad	23
Not 15 Övriga rörelseintäkter	23
Not 16 Uppllysning om ersättning till revisorer	23
Not 17 Personal	23
Not 18 Avskrivningar	24
Not 19 Övriga rörelsekostnader	24
Not 20 Övriga ränteintäkter och liknande intäkter	25
Not 21 Räntekostnader och liknande kostnader	25
Not 22 Skattekostnader	25
Not 23 Balanserade kostnader för utvecklingsarbete	25
Not 24 Goodwill	25
Not 25 Inventarier, verktyg och installationer	25
Not 26 Operationella leasingavtal	26
Not 27 Finansiella leasingavtal	26
Not 28 Andelar i koncernbolag	26
Not 29 Fordringar hos koncernbolag	26
Not 30 Uppskjuten skattefordran	26
Not 31 Förutbetalade kostnader och upplupna intäkter	26
Not 32 Långfristiga skulder	26
Not 33 Skulder till kreditinstitut	26
Not 34 Fakturakontokredit	26
Not 35 Upplupna kostnader och förutbetalda intäkter	27
Not 36 Poster inom linjen	27
Not 37 Likvida medel i kassaflödet	27
Not 38 Förvärv av dotterbolagsrörelse	27
Revisionsberättelse	28

Arcoma AB

556410-8198

Årsredovisning verksamhetsåret 2015

Balansdag 31 december 2015

Bolaget har sitt säte i Växjö.

Alla siffror återges i tusen kronor (kSEK) om inte annat anges.

Alla siffror är individuellt avrundade.

SAMMANFATTNING 2015 Nettoomsättningen minskade med 5%
EBITDA minskade med 5 612 kSEK
Resultat efter skatt minskade med 7 363 kSEK
Negativa valutaeffekter om 5,3 MSEK
Emissioner inbringade netto 16,3 MSEK
Arcoma Precision börjar säljas

**VIKTIGA HÄNDELSER
EFTER RÄKENSKAPSÅRET** Genombrottsorder till Singapore
Större order till Iran
Svag OEM försäljning under första kvartalet 2016
Arcoma genomför omorganisation och kostnadseffektivisering

NYCKELTAL KONCERN

(kSEK)	2015	2014	2013
Nettoomsättning	123 285	130 434	107 996
EBITDA	1 484	7 096	-7 599
EBITDA %	1%	5%	-7%
Resultat efter skatt	-6 449	914	-13 898
Soliditet	59,2%	52,7%	10,5%

Arcoma AB
Annavägen 1
352 46 Växjö
Telefon 0470-70 69 00
E-post info@arcoma.se

Arcoma är en ledande leverantör av integrerade digitala röntgensystem med hög kvalitet och avancerad teknik. Arcomas produkter erbjuder den senaste digitala bildtekniken kombinerat med tekniskt avancerade rörliga positioneringssystem, vilket tillsammans med ergonomisk skandinavisk design, erbjuder kunden kompletta, konfigurerbara och funktionella digitala röntgensystem. Bolagets produkter säljs via återförsäljare samt via OEM-kunder och det finns idag över 2 000 av Arcomas röntgensystem installerade i hela världen. Arcoma är listad på NASDAQ OMX First North och har ca 300 aktieägare. Certified Adviser är Sedermera Fondkommission AB.

VD HAR ORDET

Fokus på eget varumärke

BÄSTE AKTIEÄGARE,

Arcoma har under 2015 fokuserat på att bygga en bas för att stärka vårt varumärke och expandera försäljningen av egna produkter. Vi vill stärka försäljningen av våra system för att i ökad grad själva kunna påverka och styra hur dessa positioneras och marknadsförs på marknaden. Vi sålde under slutet av året de första nyutvecklade Precisionsystemen för märkesoberoende distributörer. Detta innebär att bolaget nu har skapat en marknadspotential som en leverantör av kompletta autopositionerande röntgensystem. Arcoma ser nu goda möjligheter att kunna öka försäljningen av kompletta röntgensystem som del av bolagets produktbjudande. Kundvärdet ökar och gör att Arcoma stärker sin position som ledande och oberoende leverantör av avancerade digitala röntgensystem i premiumsegmentet av marknaden.

Under 2015 etablerade försäljningskanaler på ett antal utvalda marknader i Asien. Arcoma lyckades under årets avslutande kvartal vinna sina första upphandlingar i Sydkorea, Hong Kong och Indien. Samtliga dessa system är installerade hos nöjda kunder och används idag som referenssystem för andra kunder i regionen. Efter årsskiftet såldes också ett Precisionsystem till det framstående National University Hospital i Singapore och ytterligare ett liknande system till ett sjukhus i Thailand. Att etablera oss på ett antal prestigefulla sjukhus i regionen har varit ett delmål som nu är uppnått. Nu fokuserar vi på att öka försäljningen samtidigt som vi säkerställer att kunderna är nöjda med sina Arcomasystem och sprider budskapet om våra produkter i regionen.

Arcomas försäljning av fristående patient-positioneringsbord uppvisar idag tillväxt under lönsamhet. Bordsaffären har en betydande potential och stora insatser har gjorts för att bredda våra marknadskanaler efter lanseringen av nya bordsmodeller för urologi och vaskulära undersökningar. Vi har även utökat vårt säljsamarbete med flera ledande tillverkare av C-bågar (en typ av mobilt röntgensystem) och ser samtidigt att det under 2016 finns goda möjligheter att expandera bordsverksamheten även till andra områden än C-bågar.

RESULTAT

Försäljningen av bolagets röntgensystem till distributörer i Europa, Asien och Amerika samt försäljningen av fristående patient-positioneringsbord ökade med 25% jämfört med föregående år. Samtidigt medförde en minskad efterfrågan från OEM-kunder att omsättningen totalt sett sjönk med 5% jämfört med året innan. Sett över helåret 2015 minskade resultatet EBITDA till 1 484 kSEK (7 096 kSEK). Minskningen var dock till största delen beroende av negativa valutaeffekter som påverkade EBITDA med 5,3 MSEK.

FRAMTIDSUTSIKTER

Vår målsättning för 2016 är

- att utveckla en ny version av Intuition för märkesoberoende återförsäljare för att ytterligare stärka vårt varumärke och produkterbjudande
- fortsatt tillväxt i försäljningen av röntgensystem på nya marknader och ökad försäljning av våra patient-positioneringsbord
- aktiviteter som förbättrar lönsamheten drivet av en bättre produktmix och kostnadseffektivitet

På marknaderna i Väst- och Nordeuropa där Arcoma har en stark marknadsposition, kommer vi att fokusera på att behålla våra marknadsandelar. Vi kommer att bygga vidare på försäljningsframgångarna som uppnåtts på nya marknader för att öka antalet sålda system med våra nya återförsäljare. Vår bedömning är att försäljningen till OEM-kunder framgent kommer att minska i betydelse och koncentreras till färre partners samtidigt som försäljningen av bolaget egna produkter via distributörer bedöms ha goda tillväxtmöjligheter. Den ökande försäljningen av patient-positioneringsbord och röntgensystem under eget varumärke i kombination med minskande OEM försäljningen, främst av bolagets äldre produktplattformar skapar en mer gynnsam produktmix för bolaget. Förbättringen av produktmixen gör att bolaget under 2016 ämnar sänka de fasta kostnaderna.

Jonas Salomonson
VD och Koncernchef

Förvaltningsberättelse

Styrelsen och verkställande direktören för Arcoma AB (publ) avger härmed årsredovisning och koncernredovisning för verksamhetsåret 2015 med balansdag 31 december 2015.

Bolagsuppgifter

Arcoma AB (publ), organisationsnummer 556410-8198, är ett aktiebolag med säte i Växjö och moderbolag i Arcomakoncernen (Arcoma, Bolaget). Bolagets aktier är registrerade på Nasdaq First North Stockholm.

Verksamhet

Arcoma skapar innovativa digitala röntgensystem vilka ger sjukvården förutsättningar för att använda sina resurser optimalt och att korta ledtiden mellan diagnos och behandling av patienter. Arcomas produkter erbjuder den senaste digitala bildtekniken kombinerat med rörliga positioneringssystem, vilket tillsammans med ergonomisk skandinavisk design erbjuder kunden kompletta och funktionella digitala röntgensystem. Den breda produktportföljen erbjuder kombinationer av detektorer, generatorer, programvara och positioneringssystem som tillsammans skapar en för kunden optimal konfiguration. Produkter finns i olika kostnadsnivåer, för olika kliniska behov och utrymmesbegränsningar.

Bolagets digitala röntgensystem säljs både under egna varumärken och som OEM-produkter. Det finns idag över 2 500 Arcoma röntgensystem installerade över hela världen. Försäljningen av bolagets eget varumärke uppgår till cirka 70 % (50%) av omsättningen och resterade 30% (50 %) är försäljning till OEM-partners.

Verksamheten är inte tillståndspliktig enligt miljöbalken.

Resultat

2015 visar en resultatförsämring gentemot 2014. Koncernens nettoomsättning minskade under helåret med 5%. Omsättningstappet kommer från en minskad OEM försäljning. Delar av tappet på OEM marknaden har tagits igen av omsättning via distributörer. OEM försäljningen minskade, rensat från valutaeffekter, med ca 15 MSEK gentemot föregående år.

Arcoma köper en större del av de dyrare komponenterna i USD medan endast en mindre del försäljningen sker i USD. Detta gör att koncernen har ett valutautflöde i USD. Vi beräknar att den stigande dollarn påverkar koncernens resultat negativt med ca 5,3 MSEK under 2015 jämfört med 2014.

Lånekostnaderna har minskat under året, dels genom omförhandlade finansieringsavtal och dels genom att företaget tillfördes externt kapital genom företrädesemissionen under hösten 2015. Under jämförelseåret 2014 redovisades 1 879 kSEK

för räntekostnader i samband med ett bryggån.

Kassaflöde

Kassaflödet från den löpande verksamheten uppgick i koncernen till -4,9 (-0,8) MSEK.

Investeringar och avskrivningar

Årets investeringar i immateriella uppgick till 5,0 (5,3) MSEK. Avskrivningar av immateriella tillgångar uppgick till 7,0 (5,8) MSEK varav 1,3 (0,7) avser goodwillavskrivningar.

Investeringar i materiella anläggningstillgångar uppgick till 0,0 (0,2) MSEK. Avskrivningarna uppgick till 0,6 (0,7) MSEK varav 0,3 (0,4) MSEK är hänförliga till moderbolaget.

Produktutveckling

Produktutvecklingen under 2015 har framförallt varit fokuserad på att utveckla ett eget autopositionerande digitalt röntgensystem som kan levereras komplett med bildmjukvara och digitala detektorer. I slutet av 2015 levererade Arcoma det första Precisionssystemet under eget varumärke, Arcoma Precision. Arcoma Precision är bolagets mest avancerade system och ger bolaget möjlighet att gå in på nya marknader där möjligheter till samarbete med Canon inte finns. Samarbetet med Canon kommer dock att fortsätta som tidigare på etablerade marknader.

Av koncernens kostnader för produktutveckling har under året 5,0 (5,3) MSEK aktiverats i balansräkningen.

Risker och säkerhetsfaktorer

Arcoma har genom sin internationella verksamhet en kändbar exponering mot valutafluktuationer. Under året har den stigande dollarn haft en negativ påverkan på resultatet med ca 5,3 MSEK då flera dyrare komponenter i systemen är dollarintensiva. Någon generell säkring av valutor görs inte. För andra identifierade risker, se Not 11. Förväntan är dock att den framtida kund- och produktmixen framöver kommer att minska exponeringen mot en stigande dollar.

Valutor

I årsredovisningen har följande valutakurser använts:

	USD	HKD	EUR
UB 2014/ IB 2015	7,737	0,998	9,393
UB 2015	8,441	1,089	9,189
Snitt 2014	6,849	0,925	9,099
Snitt 2015	8,428	1,087	9,355

Viktiga händelser under året

Första kvartalet:

- Arcoma lanserar ett nytt Intuitionsystem
- Arcoma vinner en större upphandling av Panorad-system i Sydamerika. Ordern är värd drygt 6 MSEK.
- Arcoma inleder samarbete med Halifax Biomedical

Andra kvartalet:

- Riktad emission till tre styrelseledamöter genomförs och bolaget tillförs 0,3 MSEK i kassa.

Tredje kvartalet:

- Arcoma säljer sina första system till Indien.

Fjärde kvartalet:

- Nyemission genomförs och netto tillförs bolaget 16,0 MSEK i kassaflöde.
- Leveransstart för Arcoma Precision
- Precision och Intuition får marknadsgodkännande i Thailand

Händelser efter räkenskapsårets utgång

- Arcoma säljer sitt första system till Singapore.
- Större order till Iran
- OEM-försäljningen är svag
- Svag OEM försäljning under första kvartalet 2016
- Arcoma genomför omorganisation och kostnads-effektivisering

Utsikter för framtiden

Arcoma lämnar inga prognoser.

Bolaget står inför en stor förändring av sin kundstruktur. Försäljning till OEM kunder, som historiskt varit största köpare av bolagets röntgensystem minskar kraftigt. Arcoma har därför under de senaste åren framgångsrikt satsat på nya avancerade produkter och fokuserat sin marknadsföring och försäljning på nuvarande och nya distributörer framför allt i Europa och Asien. Denna försäljning ökade med 25% under 2015 men kunde inte kompensera fullt ut den fallande OEM försäljningen.

Med en lägre omsättning och förenklad kundbas anpassar och reducerar därför Arcoma sin kostnadsbas och stärker därmed ytterligare konkurrenskraften inför sin framtida expansion via distributörer.

Disposition av årets resultat

Till styrelsens förfogande står följande medel:

Fritt eget kapital	
Överkursfond	55 442 084
Balanserad vinst	-6 123 326
<u>Periodens resultat</u>	<u>-1 910 971</u>
Summa Fritt eget kapital	47 407 787

Styrelsen föreslår att ingen vinstutdelning lämnas och att disponibla medel om 47 407 787 kronor balanseras i ny räkning.

Flerårsöversikt

KONCERNEN kSEK	2015	2014	2013
Nettoomsättning	123 285	130 434	107 996
Bruttovinst	50 427	55 469	44 373
Rörelsens kostnader	-129 888	-129 959	-120 487
Goodwillavskrivningar	-1 339	-670	-
Rörelseresultat	1 484	7 096	-7 600
Resultat efter skatt	-6 449	914	-13 898

Balansräkning	2015	2014	2013
Anläggningstillgångar	36 877	38 345	21 015
Omsättningstillgångar ex likvida medel	40 168	40 480	44 897
Likvida medel	7 207	385	639
Balansomslutning	84 252	79 210	66 552
Eget kapital	49 917	41 728	7 004
Långfristiga skulder	2 800	2 357	20 075
Kortfristiga skulder	31 535	35 125	39 472

Nyckeltal	2015	2014	2013
Bruttovinstmarginal %	41%	43%	41%
Rörelsemarginal %	1%	5%	-7%
Nettomarginal %	-5%	1%	-13%
Avkastning på eget kapital %	-14%	4%	*
Soliditet	59%	53%	11%

Aktiedata	2015	2014	2013
Resultat per aktie	-62%	13%	*
Resultat per aktie före utspädning	-91%	0%	*
Utdelning per aktie	-	-	-

* Då koncernstrukturen ändrades under 2014 är jämförbarhet med 2013 låg.

Definitioner nyckeltal

Bruttovinstmarginal

Bruttovinst i procent av nettoomsättningen

Rörelsemarginal

Rörelseresultat i procent av nettoomsättningen

Nettomarginal %

Årets resultat i procent av nettoomsättning

Soliditet %

Eget kapital i procent av balansomslutningen

Avkastning på eget kapital %

Årets resultat dividerat med genomsnittligt eget kapital.

Styrelse

Tommy H Karlsson

Styrelseordförande

Invald år: 2015

Född år: 1946

Medborgarskap: Svenskt

Huvudsaklig sysselsättning: Professionell styrelseledamot och industriell rådgivare

Utbildning: pol mag från Uppsala Universitet

Professionell bakgrund: styrelseledamot Elekta AB, Intenia AB och vice VD vid AB SKF och ansvarig för fordons- och industridivisionen samt varit koncernchef för CarnaudMetalbox.

Övriga styrelseuppdrag: styrelseordförande i James Dewhurst Ltd, Dunlop Aircraft Tyres Ltd och Martindale Pharmaceuticals Ltd. Styrelseledamot i Arcoma Incentive AB.

Aktieinnehav: -

Optioner: 142 268 teckningsoptioner

Yvonne Mårtensson

Styrelseledamot

Invald år: 2012

Född år: 1953

Medborgarskap: Svenskt/Schweiziskt

Huvudsaklig sysselsättning: VD Gynius

Utbildning: Civilingenjörsexamen med inriktning mot industriell ekonomi

Professionell bakgrund: VD CellaVision 1998-2014. Lång erfarenhet av snabbväxande bolag, styrelsearbete och rådgivning till investerare.

Övriga styrelseuppdrag: Elos Meditech AB, Sweden BIO Service AB, Scandidos AB

Aktieinnehav: 4 000 via YCM Consulting AB

Optioner: 47 375 teckningsoptioner

Jean-Yves Burel

Styrelseledamot

Invald år: 2015

Född år: 1951

Medborgarskap: Franskt

Huvudsaklig sysselsättning: Professionell styrelseledamot och finansiell rådgivare

Utbildning: MBA från Rouen Business School

Professionell bakgrund: VP Marketing & Commercial Operations för GE Healthcare International och VP Hospital and Healthcare Solutions för GE Healthcare

Övriga styrelseuppdrag: Styrelseordförande i Theraclion SA och Burel Burgundy Services SAS, styrelseledamot i Acerde SAS, Tibbiyah Holding Co och American Hospital of Paris.

Aktieinnehav: -

Optioner: 47 375 teckningsoptioner

Peter Benson

Styrelseledamot

Invald år: 2010

Född år: 1955

Medborgarskap: Svenskt

Huvudsaklig sysselsättning: Managing Partner för Sunstone Capital

Utbildning: Civilekonom från Lunds universitet och har en MA i Economics från University of California.

Professionell bakgrund: Partner och Head of Life Science Investments, Vækstfonden, koncerndirektör Pharmacia, President Pharmacia Hospital Care

Övriga styrelseuppdrag: Styrelseordförande Alligator Bioscience, Styrelseledamot i Jelly Bean, Montela, Opsona Therapeutics (IE), Zealand Pharma A/S (publ) (DK)

Aktieinnehav: -

Optioner: -

Mats Thorén

Styrelseledamot

Invald år: 2010 (suppleant) 2012 (ledamot)

Född år: 1971

Medborgarskap: Svenskt

Huvudsaklig sysselsättning: Professionell styrelseledamot och finansiell rådgivare

Utbildning: Civilekonom från Handelshögskolan i Stockholm

Professionell bakgrund: Kundansvarig hälsosektorn, Handelsbanken Capital Markets, Analytiker bioteknik och medicinteknik Enskilda Securities, Partner Catella Healthcare

Övriga styrelseuppdrag: Inter Life Science, Pulsetten, Vixco Capital, Arcoma Incentive AB, styrelsesuppleant i Eggelbertus Holding AB

Aktieinnehav: 666 000 privat och via Vixco Capital AB

Optioner: -

Koncernledning

Jonas Salomonson

VD och Koncernchef

Anställd år: 2012

Född år: 1967

Medborgarskap: Svenskt

Utbildning: Civilingenjör, disputerat i Materialvetenskap på Kungliga Tekniska Högskolan i Stockholm.

Professionell bakgrund: produktutveckling, industriell produktion samt försäljning från anställningar på ASSA OEM AB och Nobel Biocare AB

Styrelseuppdrag: Arcoma North America Inc

Aktieinnehav: 6 500

Tecknings- och aktieoptioner: 80 000

AnnaPia Johansson

Ekonomidirektör

Anställd år: 2015

Född år: 1971

Medborgarskap: Svenskt

Utbildning: Civilekonom från Växjö Universitet och Wirtshaftsuniversität Wien

Professionell bakgrund: Controller Strålfors, CFO och platschef för Lasermax Roll Systems AB och Tecna s.r.l.

Styrelseuppdrag: -

Aktieinnehav: 15 000

Tecknings- och aktieoptioner: 22 620

Mikael Larsson

vVD, Produktionsdirektör,
Försäljningschef Europa/OEM

Anställd år: 2000

Född år: 1973

Medborgarskap: Svenskt

Utbildning: Kandidatexamen systemvetenskap/informationsteknologi från Mitthögskolan, Östersund
Professionell bakgrund: VD Arcoma, produktionschef, inköpschef, kundansvarig Arcoma, styrelseledamot i flertalet utländska dotterbolag inom Arcoma och IMIX koncernerna

Styrelseuppdrag: Arcoma North America Inc, Växjöregionens Teknikföretag ek. för.

Aktieinnehav: -

Tecknings- och aktieoptioner: 40 000

Peter Reinli

President IMIX ADR Ltd,
Försäljningschef Asien

Anställd år: 2003

Född år: 1961

Medborgarskap: Schweiziskt

Utbildning: Civilingenjörsexamen från Linköpings Tekniska Högskola, Internationell marknadsföring

Professionell bakgrund: VD på Contextvision, VD Synectics Medical Inc i USA, verksamhetsutveckling Asien för Elekta, försäljning och marknadsföring i Asien

Styrelseuppdrag: -

Aktieinnehav: -

Tecknings- och aktieoptioner: 40 000

Michael Cordes

President Arcoma North America,
Försäljningschef Nord- och Sydamerika

Anställd år: 2007

Född år: 1963

Medborgarskap: Amerikanskt

Utbildning: Bachelor of Science i Electrical and Computer Engineering från Clarkson University, Potsdam, N.Y., USA
Professionell bakgrund: Director of Engineering Philips Ultrasound, Vice President Digital Radiography, Analogic Corporation

Styrelseuppdrag: -

Aktieinnehav: -

Tecknings- och aktieoptioner: -

FINANSIELLA RAPPORTER

KONCERNENS RESULTATRÄKNING	Not	2015-01-01	2014-01-01
(kSEK)		2015-12-31	2014-12-31
Rörelsens intäkter			
Nettoomsättning	13,14	123 285	130 434
Övriga rörelseintäkter	15	407	100
		123 692	130 534
Rörelsens kostnader			
Handelsvaror		-73 265	-75 065
Övriga externa kostnader	16,26,27	-14 588	-9 412
Personalkostnader	17	-34 357	-35 604
Avskrivningar materiella och immateriella anläggningstillgångar	18	-7 682	-6 521
Övriga rörelsekostnader	19	2	-3 357
		-129 890	-129 959
Rörelseresultat		-6 198	575
Resultat från finansiella poster			
Övriga ränteintäkter och liknande intäkter	20	10	12
Räntekostnader och liknande kostnader	21	-1 329	-3 567
		-1 319	-3 555
Resultat efter finansiella poster		-7 517	-2 980
Förändring i uppskjuten skatt	22	1 068	3 894
ÅRETS RESULTAT		-6 449	914

KONCERNENS BALANSRÄKNING

(kSEK)	Not	2015-12-31	2014-12-31
TILLGÅNGAR			
Anläggningstillgångar			
Immateriella anläggningstillgångar			
Balanserade utgifter för utvecklingsarbeten och liknande arbeten	23	12 902	14 353
Pågående balanserade utgifter för utvecklingsarbete	23	5 740	5 043
Goodwill	24, 38	11 387	12 726
		30 029	32 122
Materiella anläggningstillgångar			
Inventarier, verktyg och installationer	25	1 084	1 925
		1 084	1 925
Finansiella anläggningstillgångar			
Uppskjuten skattefordan	30	5 764	4 298
		5 764	4 298
Summa anläggningstillgångar		36 877	38 345
Omsättningstillgångar			
Varulager m m			
Råvaror och förnödenheter		15 239	17 384
Färdiga varor och handelsvaror		5 569	5 544
		20 808	22 928
Kortfristiga fordringar			
Kundfordringar		15 954	14 484
Aktuella skattefordringar		200	173
Övriga fordringar		929	1 107
Förutbetalda kostnader och upplupna intäkter	31	2 277	1 788
		19 360	17 552
Kassa och bank		7 207	385
Summa omsättningstillgångar		47 375	40 865
SUMMA TILLGÅNGAR		84 252	79 210

KONCERNENS BALANSRÄKNING

(kSEK)	Not	2015-12-31	2014-12-31
EGET KAPITAL OCH SKULDER			
Eget kapital			
Aktiekapital		20 691	14 227
Bundet kapital		3 745	3 745
Fritt eget kapital		31 930	22 842
Årets resultat		-6 449	914
		49 917	41 728
Långfristiga skulder			
Skulder till kreditinstitut	32, 33	2 786	2 357
Övriga långfristiga skulder	32	14	-
		2 800	2 357
Kortfristiga skulder			
Skulder till kreditinstitut		1 571	1 571
Förskott från kunder		206	773
Leverantörsskulder		13 577	14 108
Fakturakontokredit	34	8 771	8 630
Övriga kortfristiga skulder		1 075	3 483
Upplupna kostnader och förutbetalda intäkter	35	6 335	6 560
		31 535	35 125
SUMMA EGET KAPITAL OCH SKULDER		84 252	79 210

POSTER INOM LINJEN

Ställda säkerheter (SEK)	36	24 271 024	24 129 931
Ansvarförbindelser		Inga	Inga

KONCERNENS FÖRÄNDRING I EGET KAPITAL

(kSEK)

2014	<i>Eget kapital hänförligt till moderbolagets aktieägare</i>				Summa eget kapital
	Aktiekapital	Bundet kapital	Fritt eget kapital	Årets resultat	
Ingående balans per 1 januari 2014	8 429	3 745	8 728	-13 898	7 004
Disposition av föregående års resultat	-	-	-13 898	13 898	-
Årets resultat	-	-	-	914	914
Förändringar i redovisade värden på tillgångar och skulder:	-	-	-	-	-
Omräkningsdifferenser	-	-	-4 806	-	-4 806
Summa värdeförändringar	-	-	-18 704	14 812	-3 892
Transaktioner med ägare:					
Nyemission	5 798	-	32 818	-	38 616
Summa transaktioner med aktieägare	5 798	-	32 818	-	38 616
Utgående balans per 31 december 2014	14 227	3 745	22 842	914	41 728

Aktiekapitalet består av 7 113 386 aktier á kvotvärde 2,00 kronor.
Genomsnittligt antal aktier under året 3 246 615 aktier á kvotvärde 3,26 kronor.

2015	<i>Eget kapital hänförligt till moderbolagets aktieägare</i>				Summa eget kapital
	Aktiekapital	Bundet kapital	Fritt eget kapital	Årets resultat	
Ingående balans per 1 januari 2015	14 227	3 745	22 842	914	41 728
Disposition av föregående års resultat	-	-	914	-914	-
Årets resultat	-	-	-	-6 449	-6 449
Förändringar i redovisade värden på tillgångar och skulder:	-	-	-	-	-
Omräkningsdifferenser	-1	-	-2 042	-	-2 043
Summa värdeförändringar	-1	-	-1 128	-7 363	-8 492
Transaktioner med ägare:					
Teckningsoptioner	-	-	315	-	315
Nyemission	6 465	-	9 901	-	16 366
Summa transaktioner med aktieägare	6 465	-	10 216	-	16 681
Utgående balans per 31 december 2015	20 691	3 745	31 930	-6 449	49 917

Aktiekapitalet består av 10 345 726 aktier á kvotvärde 2,00 kronor.
Genomsnitt under året 7 689 008 aktier á kvotvärde 2,00 kronor.

Transaktioner med aktieägare 2015	SEK
Teckningsoptioner	315 234
3 232 340 aktier á kvotvärde 2,00 kr	6 464 680
Överkursfond 3 232 340 aktier á 3,50	11 313 190
Emissionskostnader	-1 810 438
Skatteeffekt på årets emissionskostnader	398 296
Summa	16 680 962

KONCERNENS FINANSIERINGSANALYS

(kSEK)	Not	2015-01-01 2015-12-31	2014-01-01 2014-12-31
Den löpande verksamheten			
Rörelseresultat		-6 198	575
Justeringar för poster som inte ingår i kassaflödet:			
Avskrivningar	18	7 682	6 521
Valutadifferenser		-1 996	-1 642
Erhållen ränta		9	12
Erlagd ränta		-1 329	-3 567
Betald inkomstskatt		-27	-331
Kassaflöde från den löpande verksamheten före förändringar av rörelsekapital		-1 859	1 569
Kassaflöde från förändringar i rörelsekapital			
Minskning(+)/ökning(-) av varulager		2 587	4 187
Minskning(+)/ökning(-) av kortfristiga fordringar		-1 552	8 373
Minskning(-)/ökning(+)		-4 124	-14 957
		- 3 089	-2 397
Kassaflöde från den löpande verksamheten		-4 948	-828
Investeringsverksamheten			
Förvärv av dotterföretag		-	953
Förvärv av immateriella anläggningstillgångar	23	-4 955	-5 285
Förvärv av materiella anläggningstillgångar	25	-	-171
		-4 955	-4 503
Kassaflöde från investeringsverksamheten			-4 503
Finansieringsverksamheten			
Upptagna lån		2 000	-
Nyemission		18 093	13 910
Transaktionskostnader emissioner och notering		-1 810	-1 432
Amortering av lån		-1 571	-7 435
Kassaflöde från finansieringsverksamheten		16 712	5 044
Årets kassaflöde		6 809	-287
Likvida medel vid årets början		385	639
Kursdifferenser i likvida medel		13	33
Likvida medel vid årets slut	37	7 207	385

MODERBOLAGETS RESULTATRÄKNING			
(kSEK)	Not	2015-01-01 2015-12-31	2014-01-01 2014-12-31
Rörelsens intäkter			
Nettoomsättning	13,14	109 956	120 845
Övriga rörelseintäkter	15	-	100
		109 956	120 945
Rörelsens kostnader*			
Handelsvaror		-66 461	-67 085
Övriga externa kostnader	16, 26, 27	-10 922	-10 890
Personalkostnader	17	-28 469	-31 769
Avskrivningar materiella och immateriella anläggningstillgångar	18	-6 048	-5 601
Övriga rörelsekostnader	19	-272	-
		-112 172	-115 345
Rörelseresultat		-2 216	5 600
Resultat från finansiella poster			
Övriga ränteintäkter och liknande intäkter	20	549	12
Räntekostnader och liknande kostnader	21	-1 312	-3 567
		-763	-3 555
Resultat efter finansiella poster		-2 979	2 045
Förändring i uppskjuten skatt	22	1 068	3 894
ÅRETS RESULTAT		-1 911	5 939

MODERBOLAGETS BALANSRÄKNING

(kSEK)	Not	2015-12-31	2014-12-31
TILLGÅNGAR			
Anläggningstillgångar			
Immateriella anläggningstillgångar			
Balanserade utgifter för utvecklingsarbeten och liknande arbeten	23	12 902	14 353
Pågående balanserade utgifter för utvecklingsarbete	23	5 740	5 043
		18 642	19 396
Materiella anläggningstillgångar			
Inventarier, verktyg och installationer	25	596	1 207
		596	1 207
Finansiella anläggningstillgångar			
Andelar i koncernbolag	28	8 287	8 237
Fordringar hos koncernbolag	29	21 990	19 366
Uppskjuten skattefordan	30	5 764	4 298
		36 041	31 901
Summa anläggningstillgångar		55 279	52 504
Omsättningstillgångar			
Varulager m m			
Råvaror och förnödenheter		15 947	17 384
Varor under tillverkning		15	400
		15 962	17 784
Kortfristiga fordringar			
Kundfordringar		12 661	12 582
Fordringar hos koncernbolag		10 640	3 084
Aktuella skattefordringar		199	173
Övriga fordringar		929	829
Förutbetalda kostnader och upplupna intäkter	31	1 742	1 474
		26 171	18 142
Kassa och bank		5 929	249
Summa omsättningstillgångar		48 062	36 175
SUMMA TILLGÅNGAR		103 341	88 679

MODERBOLAGETS BALANSRÄKNING

(kSEK)	Not	2015-12-31	2014-12-31
EGET KAPITAL OCH SKULDER			
Eget kapital			
Bundet eget kapital			
Aktiekapital		20 691	14 227
Reservfond		3 745	3 745
		24 436	17 972
Fritt eget kapital			
Överkursfond		55 442	45 541
Balanserad vinst eller förlust		-6 123	-12 378
Årets resultat		-1 911	5 939
		47 408	39 102
Summa eget kapital		71 844	57 075
Långfristiga skulder			
Skulder till kreditinstitut	32, 33	2 786	2 357
		2 786	2 357
Kortfristiga skulder			
Skulder till kreditinstitut		1 571	1 571
Förskott från kunder		101	73
Leverantörsskulder		12 022	11 341
Fakturakontokredit	34	8 771	8 630
Skulder till koncernbolag		-	55
Övriga kortfristiga skulder		1 075	1 381
Upplupna kostnader och förutbetalda intäkter	35	5 171	6 196
		28 711	29 247
SUMMA EGET KAPITAL OCH SKULDER		103 341	88 679
POSTER INOM LINJEN			
Ställda säkerheter (SEK)	36	24 271 024	24 129 931
Ansvarsförbindelser		Inga	Inga

MODERBOLAGETS FÖRÄNDRING I EGET KAPITAL

(kSEK)

2014	<i>Bundet eget kapital</i>		<i>Fritt eget kapital</i>			Summa eget kapital
	Aktie-kapital	Reserv-fond	Överkurs-fond	Balanserad vinst eller förlust	Årets resultat	
Ingående balans per 1 januari 2014	8 429	3 745	12 722	-753	-11 624	12 519
Disposition av föregående års resultat	-	-	-	-11 624	11 624	-
Årets resultat	-	-	-	-	5 939	5 939
Summa värdeförändringar	-	-	-	-11 624	17 563	5 939
Transaktioner med ägare:						
Kvittningsemission	2 620	-	15 419	-	-	18 039
Apportemission	1 176	-	6 923	-	-	8 099
Nyemission	2 002	-	10 477	-	-	12 479
Summa transaktioner med aktieägare	5 798	-	32 819	-	-	38 617
Utgående balans per 31 december 2014	14 227	3 745	45 541	-12 378	5 939	57 075

Aktiekapitalet består av 7 113 386 aktier á kvotvärde 2,00 kronor.
Genomsnittligt antal aktier under året 3 246 615 aktier á kvotvärde 3,26 kronor.

2015	<i>Bundet eget kapital</i>		<i>Fritt eget kapital</i>			Summa eget kapital
	Aktie-kapital	Reserv-fond	Överkurs-fond	Balanserad vinst eller förlust	Årets resultat	
Ingående balans per 1 januari 2015	14 227	3 745	45 541	-12 378	5 939	57 075
Disposition av föregående års resultat	-	-	-	5 939	-5 939	-
Årets resultat	-	-	-	-	-1 911	-1 911
Summa värdeförändringar	-	-	-	5 939	-7 850	-1 911
Transaktioner med ägare:						
Teckningsoptioner	-	-	-	315	-	315
Nyemission 3 232 340 aktier	6 465	-	9 901	-	-	16 366
Summa transaktioner med aktieägare	6 465	-	9 901	315	-	16 681
Utgående balans per 31 december 2015	20 691	3 745	55 442	-6 124	-1 911	71 844

Aktiekapitalet består av 10 345 726 aktier á kvotvärde 2,00 kronor.
Genomsnitt under året 7 689 008 aktier á kvotvärde 2,00 kronor.

Transaktioner med aktieägare 2015	SEK
Teckningsoptioner	315 234
3 232 340 aktier á kvotvärde 2,00 kr	6 464 680
Överkursfond 3 232 340 aktier á 3,50	11 313 190
Emissionskostnader	-1 810 438
Skatteeffekt på årets emissionskostnader	398 296
Summa	16 680 962

MODERBOLAGETS FINANSIERINGSANALYS

(kSEK)	Not	2015-01-01 2015-12-31	2014-01-01 2014-12-31
Den löpande verksamheten			
Rörelseresultat		-2 216	5 600
Justeringar för poster som inte ingår i kassaflödet:			
Avskrivningar	18	6 048	5 601
Erhållen ränta		9	12
Erlagd ränta		-1 312	-3 567
Betald inkomstskatt		-27	-331
Kassaflöde från den löpande verksamheten före förändringar av rörelsekapital		808	5 725
Kassaflöde från förändringar i rörelsekapital			
Minskning(+)/ökning(-) av varulager		1 821	1 200
Minskning(+)/ökning(-) av kundfordringar		-79	6 898
Minskning(+)/ökning(-) av kundfordringar koncern		-6 509	-2 213
Minskning(+)/ökning(-) av övriga kortfristiga fordringar		-367	1 050
Minskning(-)/ökning(+) leverantörsskulder		681	-4 670
Minskning(-)/ökning(+) leverantörsskulder koncern		-55	-28
Minskning(-)/ökning(+) av övriga kortfristiga skulder		-1 162	-3 327
		-5 670	-1 090
Kassaflöde från den löpande verksamheten		-4 862	4 635
Investeringsverksamheten			
Förvärv av immateriella anläggningstillgångar	23	-4 955	-5 285
Förvärv av materiella anläggningstillgångar	25	-	-171
Förvärv av dotterbolag		-50	-
Lämnade lån till koncernbolag	29	-1 165	-11 085
Kassaflöde från investeringsverksamheten		-6 170	-16 541
Finansieringsverksamheten			
Nyemission		18 093	13 910
Transaktionskostnader		-1 810	-1 432
Upptagna lån		2 000	321
Amortering av lån		-1 571	-
Förändringar i kortfristiga finansiella skulder		-	-1 004
Kassaflöde från finansieringsverksamheten		16 712	11 795
Årets kassaflöde		5 680	-111
Likvida medel vid årets början		249	360
Likvida medel vid årets slut	37	5 929	249

Arcomaaktien

Arcomaaktien noterades på OMX First North 14 november 2014 och är registrerad på Nasdaq First North Stockholm under namnet ARCOMA och med ISIN-kod SE0006219176.

Vid utgången av 2015 uppgick antal aktieägare till ca 300.

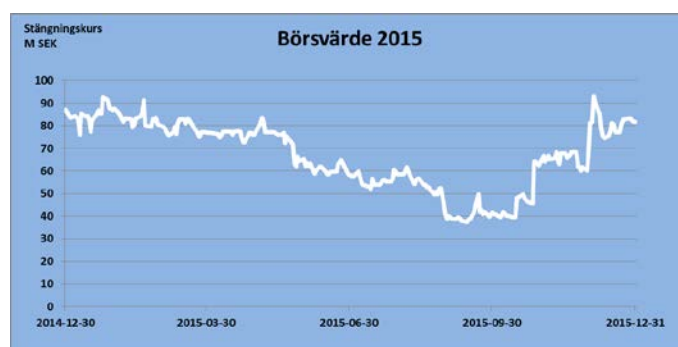
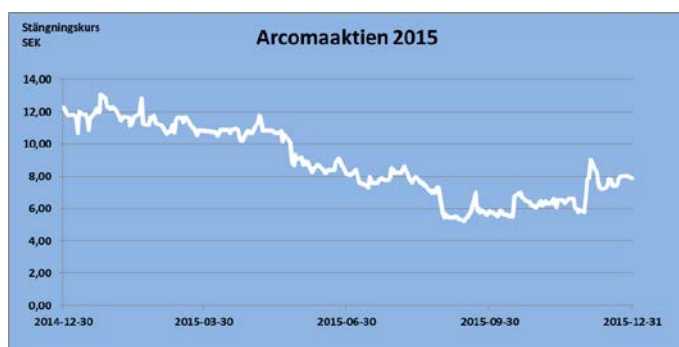
Aktiekapital och rösträtt

Aktiekapitalet i Arcoma uppgick den 31 december 2015 till 20,7 (14,3) MSEK fördelat på 10 345 726 (7 113 386) aktier med ett kvotvärde om 2 (2) kronor. Samtliga aktier har lika rösträtt och lika andelar i företagets tillgångar och resultat.

Kursutveckling, omsättning och börsvärde

Betalkursen minskade under året från 12,25 SEK vid årets början till 7,87 SEK vid årets utgång, en minskning med 36%. Under årets första månader var aktiekursen relativt stabil, men sjönk i maj då bolaget annonserade en tänkt nyemission under fjärde kvartalet. Emissionskursen sattes till 5,50 SEK per aktie. Efter riktningsemissionen steg aktiekursen med 43%, bland annat efter att bolaget släppt ett par pressreleaser om framsteg på den asiatiska marknaden och leveransstart av Arcoma Precision, för att stänga på 7,87 SEK på årets sista handelsdag.

Lägsta betalkurs under 2015 var 4,91 SEK (31 augusti) och högsta betalkurs var 13,66 (den 23 januari). Under 2015 omsattes 3 012 631 aktier till ett värde av 23 730 560 SEK. Börsvärdet den 30 december 2015 uppgick till 81 731 (97 453) kSEK.



Arcoma AB:s 3 största aktieägare per 30 december 2015 (30 december 2014)

	2015-12-30	2015-12-30	2014-12-30	2014-12-30
Ägare	Andel av kapital, %	Andel av röster, %	Andel av kapital, %	Andel av röster, %
Linc Invest AB	34,02	34,02	31,90	31,90
Sunstone Life Science Ventures Fund II K/S	32,75	32,75	36,28	36,28
Mats Thorén med bolag (Visco AB)	6,44	6,44	-	-
IMIX Holding AB	-	-	11,26	11,26
Summa	73,21	73,21	79,44	79,44

Rapporteringsdatum 2016

Arcoma upprättar och offentliggör en ekonomisk rapport vid varje kvartalsskifte. Kommande rapporter avseende räkenskapsår 2016 är planerade att offentliggöras som följer:

- 20 maj 2016 – Årsstämma
- 20 maj 2016 – rapport för första kvartalet 2016
- 31 aug 2016 – rapport för andra kvartalet 2016
- 25 nov 2016 - rapport för tredje kvartalet 2016
- 24 feb 2017 - Bokslutskommuniké samt rapport för fjärde kvartalet 2016

Noter

Not 1 Bolagsuppgifter och allmänna uppgifter

Arcoma AB (publ), organisationsnummer 556410-8198, är ett publikt aktiebolag med säte i Växjö och moderbolag i Arcomakoncernen (Arcoma). Bolagets aktier är registrerade på Nasdaq First North Stockholm under namnet ARCOMA.

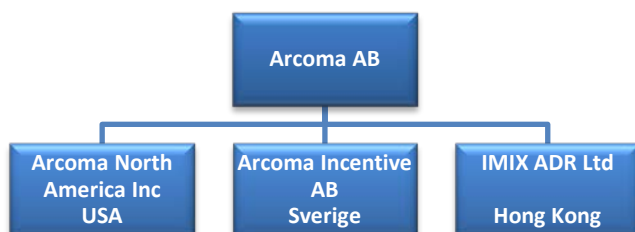
Koncernredovisningen för det verksamhetsår som slutar den 31 december 2015 har godkänts av styrelsen den 13 april 2016 och kommer att föreläggas årsstämman den 20 maj för fastställande.

Not 2 Verksamhet

Arcoma skapar innovativa digitala röntgensystem vilka ger sjukvården förutsättningar för att använda sina resurser optimalt och korta ledtiden mellan diagnos och behandling av patienter. Arcomas produkter erbjuder den senaste digitala bildtekniken kombinerat med rörliga positioneringssystem, vilket tillsammans med ergonomisk skandinavisk design erbjuder kunden kompletta och funktionella digitala röntgensystem. Den breda produktportföljen erbjuder kombinationer av detektorer, generatorer, programvara och positioneringssystem som tillsammans skapar en för kunden optimal konfiguration. Produkter finns i olika kostnadsnivåer, för olika kliniska behov och utrymmesbegränsningar.

Not 3 Koncernstruktur

Koncernen består av Arcoma AB och de tre helägda dotterbolagen Arcoma North America Inc, IMIX ADR Ltd och Arcoma Incentive AB. De utländska dotterbolagens verksamhet består i huvudsak av försäljning och service. Arcoma Incentive AB som bildades 2015 som helägt dotterbolag till Arcoma AB har som verksamhet att teckna, förvärva och överlåta värdepapper utställda inom koncernen. Utveckling och produktion av bolagets produkter sker huvudsakligen i moderbolagets lokaler i Växjö. För detaljer om aktier i dotterbolag, se Not 28.



Not 4 Sammanfattning av viktiga redovisnings- och värderingsprinciper

Grunder för rapporternas upprättande

Årsredovisningen har upprättats i enlighet med Årsredovisningslag (1995:1554), Bokföringsnämndens allmänna råd Årsredovisning och koncernredovisning K3 (BFNAR 2012:1).

Koncernredovisningen har upprättats enligt anskaffningsvärde-metoden.

Nya och ändrade redovisningsprinciper

Det har inte skett några ändringar i redovisningsprinciper under året.

Koncernredovisning

Koncernredovisningen omfattar moderbolaget samt samtliga dotterbolag från dagen för förvärv (se not 3). Ett dotterbolags intäkter och kostnader tas in i koncernredovisningen från och med tidpunkten för förvärvet till och med den tidpunkt då moderbolaget inte längre har ett bestämmande inflytande över dotterföretaget.

Alla koncerninterna transaktioner och mellanhavanden samt orealiserade vinster och förluster hänförliga till koncerninterna transaktioner har eliminerats vid upprättandet av koncernredovisningen.

Redovisningsprinciperna för dotterbolag har i förekomna fall ändrats för att garantera en konsekvent tillämpning av koncernens principer.

Valuta och omräkning av utländsk valuta

Moderbolagets redovisningsvaluta är svenska kronor (SEK).

Monetära poster i utländsk valuta räknas om till balansdagens kurs. Icke monetära poster som värderas till historiskt anskaffningsvärde i en utländsk valuta räknas inte om. Valutakursdifferenserna redovisas i rörelseresultatet.

Vid upprättandet av koncernredovisning omräknas utländska dotterbolags tillgångar och skulder till balansdagens kurs. Intäkt- och kostnadsposter räknas om till periodens genomsnittskurs. Eventuella omräkningsdifferenser som uppstår redovisas direkt mot eget kapital.

Rörelseförvärv

Förvärvsmetoden används för redovisning av koncernens rörelseförvärv. Köpeskillingen för förvärvet av ett dotterbolag utgörs av verkligt värde på överlåtna tillgångar och skulder som koncernen ådrar sig gentemot tidigare ägare av det förvärvade bolaget samt de aktier som emitterats av koncernen. I köpeskillingen ingår även verkligt värde på alla tillgångar eller skulder som är en följd av en överenskommelse om villkorad köpeskillning. Identifierbara förvärvade tillgångar och övertagna

skulder i ett rörelseförvärv värderas inledningsvis till verkliga värden på förvärvsdagen.

De identifierbara förvärvade tillgångarna och övertagna skulderna redovisas till ett verkligt värde per förvärvstidpunkten med följande undantag:

- Pensionsförpliktelser fastställs enligt K3 kapitel 28 *Ersättning till anställda*
- Uppskjutna skattefordringar och uppskjutna skatteskulder fastställs enligt K3 kapitel 29 *Inkomstskatter*
- Immateriella tillgångar utan aktiv marknad

Avsättning som avser utgifter för omstrukturering av den förvärvade enhetens verksamhet ingår i förvärvsanalysen endast i den utsträckning som den förvärvade enheten redan före förvärvstidpunkten uppfyller villkoren att få redovisa en avsättning.

Goodwill värderas initialt som det belopp varmed köpeskillning och verkligt värde överstiger värde på identifierbara förvärvade tillgångar och övertagna skulder. Se även avsnittet Goodwill nedan.

Intäktsredovisning

Nettoomsättningen utgör det totala värdet av fakturerade varor och tjänster. Beloppet redovisas efter avdrag för lämnade rabatter, mervärdesskatt och annan skatt som är direkt knuten till försäljningen. Försäljning intäktsredovisas när de väsentliga riskerna och förmånerna övergått till köparen. Detta sker normalt i samband med leverans av varan. Serviceintäkter löper vanligen över en kort tidsperiod och intäktsredovisas när uppdraget slutförts. Successiv vinstavräkning förekommer inte.

Ränteintäkter redovisas fördelat över löptiden.

Ersättningar till anställda

Ersättningar till anställda i form av löner, bonus, betald semester mm redovisas i takt med intjänandet. Koncernen har endast avgiftsbestämda pensionsplaner. Det finns inga andra långfristiga ersättningar till anställda.

Låneutgifter

Låneutgifter redovisas i den period de uppkommer.

Inkomstskatter

Skattekostnader utgör summan av aktuell skatt och uppskjuten skatt.

Uppskjuten skatt redovisas på temporära skillnader mellan värdet på finansiella tillgångar och skulder i den finansiella rapporteringen och det skattemässiga värdet som används vid beräkning av skattepliktigt resultat. Det redovisade värdet på uppskjutna skattefordringar omprövas varje balansdag och reduceras till den del det inte längre är sannolikt att tillräckliga skattepliktiga resultat kommer att finnas tillgängliga för att utnyttjas, helt eller delvis, mot den uppskjutna skattefordran. Uppskjutna skattefordringar och skatteskulder kvittas då de hänför sig till inkomstskatt som

debiteras av samma myndighet och då koncernen har för avsikt att reglera skatten med ett nettobelopp.

Uppskjuten skatt beräknas baserat på de skattesatser och skatteregler som har beslutats före balansdagen.

Immateriella anläggningstillgångar

Immateriella tillgångar som köps från annan part tas upp till anskaffningsvärdet reducerat med linjärt avskrivet belopp.

Forskning och utveckling

Utgifter avseende utvecklingsprojekt balanseras som immateriella tillgångar i den omfattning som dessa utgifter förväntas generera framtida ekonomiska fördelar. Övriga utgifter för utveckling kostnadsförs i takt med att de uppstår.

Utgifter för utveckling och test av nya eller väsentligt förbättrade produkter, processer eller system aktiveras när det är tekniskt möjligt att färdigställa den immateriella tillgången så att den kan användas eller säljas.

Balanserade utgifter för utveckling skrivs av under en beräknad nyttjandeperiod av 3-5 år. Det balanserade värdet prövas varje år med hänsyn till tillgångens ekonomiska värde.

Patent

Arcoma innehar ett aktivt patent, EP1360550 Collimator Arrangement som är registrerat i Tyskland och Frankrike. Patentet löper till 2022-02-12. Patentet är inte upptaget i balansräkningen. Bolaget innehar varumärkesskydd för IMIX i Kanada, USA och EU. För varumärket Arcoma finns varumärkesskydd i Sverige, inom EU samt i USA.

Goodwill

Goodwill värderas initialt som det belopp varmed köpeskillning och verkligt värde överstiger värde på identifierbara förvärvade tillgångar och övertagna skulder. Goodwill skrivs av över tio år.

Goodwill testas årligen för att identifiera eventuellt nedskrivningsbehov och värderas till anskaffningsvärde minskat med ackumulerade nedskrivningar. Nedskrivningar av goodwill återförs inte. Vinst eller förlust vid avyttring av en enhet inkluderar kvarvarande redovisat värde på den goodwill som avser den avyttrade enheten.

Materiella anläggningstillgångar

Materiella anläggningstillgångar redovisas till anskaffningsvärden med avdrag för ackumulerade avskrivningar och i förekommande fall nedskrivningar. I anskaffningsvärdet ingår utgifter som direkt kan hänföras till förvärvet av tillgången. Avskrivningar sker ner till det beräknade restvärdet. Tillgångarnas restvärde och nyttjandeperiod prövas varje balansdag och justeras vid behov. En tillgångs redovisade värde skrivs genast ned till dess återvinningsvärde om tillgångens redovisade värde överstiger det bedömda återvinningsvärdet.

Avskrivningar baseras på tillgångarnas anskaffningsvärde och fördelas linjärt över den beräknade nyttjandeperioden.

För beräkning av avskrivningar enligt plan tillämpas följande nyttjandeperioder:

- Maskiner 4-10 år
- Kontorsutrustning 4-10 år
- Övriga inventarier 4-10 år

Tillkommande utgifter som avser en materiell anläggningstillgång ökar tillgångens redovisade värde eller redovisas som en separat tillgång, beroende på vilket som är lämpligt, endast om det är sannolikt att de framtida ekonomiska förmåner som är förknippade med tillgången kommer att komma koncernen tillgodo och tillgångens anskaffningsvärde kan mätas på ett tillförlitligt sätt. Redovisat värde för ersätta delar tas bort från balansräkningen. Alla andra former av reparation och underhåll redovisas som kostnader under den period de uppkommer.

Vinster och förluster vid avyttring redovisas som övrig rörelseintäkt respektive övrig rörelsekostnad i resultaträkningen.

Andelar i koncernbolag

Aktier i dotterbolag värderas till anskaffningsvärdet med avdrag för eventuella nedskrivningar. Förvärvskostnader ingår som en del i anskaffningsvärdet.

Inkomstskatter

Redovisade inkomstskatter innefattar skatter som skall betalas eller erhållas avseende aktuellt år samt justeringar avseende tidigare år.

Uppskjutande skatter utgörs av skillnaden mellan det skattemässiga värdet och det redovisade värdet av tillgångar och skulder, så kallade temporära skillnader, samt på skattemässiga underskottsavdrag.

Skattemässiga underskottsavdrag redovisas endast om det är sannolikt att de kan avräknas mot skattemässigt överskott vid framtida beskattning.

Skattetillgångar och skatteskulder beräknas till den skattesats som är beslutad före balansdagen.

Fordringar hos koncernbolag

Tillgångarna redovisas till verkligt värde justerat med eventuella nedskrivningar. Fordringen redovisas till balansdagens växelkurs.

Varulager

Varulagret värderas till lästa värdets princip, dvs. till det lägsta av anskaffningsvärde och förväntat nettoförsäljningsvärde enligt först-in-först-ut metoden (FIFU). I varulagrets värde ingår kostnader för hemtagning samt för produkter i arbete (PIA) och i färdigvarulager ingår upparbetad direkt lön, andra direkta kostnader samt hänförliga indirekta tillverkningskostnader. Avdrag för internvinster som uppstått vid koncernintern försäljning görs på koncernnivå.

Kundfordringar

Reservering för osäkra kundfordringar görs när det anses sannolikt att koncernen inte kommer att kunna erhålla det förfallna beloppet enligt fordringarnas ursprungliga villkor. Reserveringens storlek utgörs av skillnaden mellan det redovisade värdet och förväntat framtida kassaflöde. Förlusten redovisas i posten övriga externa kostnader.

Likvida medel

Likvida medel inkluderar kassamedel och banktillgodohavanden som lätt kan omvandlas till ett känt belopp och som, förutom för valutarisker, är utsatta för en obetydlig risk för värdeförändringar. Löptiden överstiger inte tre månader.

Avsättningar

Avsättningar är skulder som är ovissa med avseende på belopp eller tidpunkt. Avsättning redovisas då företaget gjort ett formellt eller informellt åtagande som leder till ett utflöde av resurser och som tillförlitligt kan uppskattas. Ett informellt åtagande föreligger då företaget genom praxis eller ett offentligt uttalande bundit sig. Avsättningarna är icke räntebärande.

Ersättningspolicy

Vägledande är att Arcoma ska erbjuda sin exekutiva ledning konkurrenskraftig ersättning baserad på marknadsläget, företagets prestation och individuell prestation. Ersättningens utformning ska försäkra att den exekutiva ledningen och aktieägarna har gemensamma mål.

Pensionsåtaganden

Pensionsåtaganden är premiebestämda och uppgift om årets kostnader framgår av Not 17.

Kassaflöde

Finansieringsanalysen visar koncernens förändringar av företagets likvida medel. Finansieringsanalysen har upprättats enligt den indirekta metoden och enligt nettometod.

Leasing

Leasingkontrakt avseende anläggningstillgångar klassificeras antingen som finansiell eller operationell leasing. Finansiell leasing föreligger då de ekonomiska riskerna och förmånerna som är förknippade med ägandet i allt väsentligt är överförda till koncernen. Finansiell leasing redovisas vid leasingperiodens början till det lägre av leasingobjektets verkliga värde och nuvärdet av leasingavgifterna. Den leasade tillgången redovisas som anläggningstillgång. Varje leasingbetalning fördelas mellan amortering av skulden och finansiella kostnader för att uppnå en fast räntesats för den redovisade skulden. Motsvarande betalningsförpliktelse, efter avdrag för finansiella kostnader, ingår i räntebärande skulder. Räntedelen i de finansiella kostnaderna redovisas

i resultaträkningen fördelat över leasingperioden, så att varje redovisningsperiod belastas med ett belopp som motsvarar en fast räntesats för den under respektive period redovisade skulden. Anläggningstillgångar som innehas enligt finansiella leasingavtal skrivs av enligt plan enligt samma principer som gäller för övriga tillgångar av samma slag eller över leasingperioden om den är kortare och äganderätten inte förväntas övergå vid leasingperiodens slut. Leasingavtal som inte klassificerats som finansiella leasingavtal utgör operationella leasingavtal. Leasingavgifter för operationell leasing kostnadsförs som rörelsekostnad linjärt över leasingperioden.

Eget kapital

Transaktionskostnader som direkt kan hänföras till emission av nya aktier redovisas, netto efter skatt, i eget kapital som en minskning av emissionslikviden.

Not 5 Finansiell riskhantering och finansiella instrument

Med valutarisk avses risken att verkligt värde eller framtida kassaflöden fluktuerar till följd av ändrade valutakurser. Koncernen bedriver verksamhet på flera olika geografiska marknader och i olika valutor och är därigenom exponerad för valutarisk. Exponeringen för valutarisk härrör huvudsakligen från betalningsflöden i utländsk valuta, så kallad transaktionsexponering, och från omräkning av balansposter i utländsk valuta samt vid omräkning av utländska dotterföretags resultaträkningar och balansräkningar till koncernens presentationsvaluta som är svenska kronor, så kallad balansexponering. Operativa skulder och fordringar i utländsk valuta gentemot extern part beräknas normalt kunna kassaföras inom fyrtiofem dagar från balansdagen.

Någon säkring av valutor görs inte.

Moderbolaget säljer majoriteten av kundfakturor till ett kreditinstitut genom fakturabelåning. I balansräkningen visas kundfakturorna till ursprungligt värde och belåningen som en kortfristig skuld.

Not 6 Försäkringar

Arcoma har ett, enligt styrelsens uppfattning, väl anpassat försäkringsskydd med hänsyn till verksamhetens nuvarande omfattning. Bolagets företagsförsäkring innefattar sedvanligt produktansvarsskydd. Försäkringsskyddet är föremål för löpande översyn.

Not 7 Tvister

Arcoma eller dess dotterbolag har under de senaste tolv månaderna inte varit part i några rättsliga förfaranden eller skiljedomsförfaranden, inklusive ännu ej avgjorda ärenden eller sådana som styrelsen i Arcoma är medveten om kan uppkomma, och som nyligen haft eller skulle kunna få betydande effekter på koncernens finansiella ställning eller resultat.

Not 8 Väsentliga avtal

Avtal som är av väsentlig betydelse för bolaget utgörs av de samarbetsavtal som finns med OEM-leverantörer som totalt står för cirka 30 % av omsättningen.

Avtalspart	Avtalets innebörd
Canon USA	Distribution, service och reservdelar i USA.
FujiFilm	Distribution, service och reservdelar globalt.
Konica	Distribution, service och reservdelar globalt.
Siemens	Reservdelsförsäljning och support globalt.

Arcoma har enligt styrelsens bedömning inga enskilda avtal som bedöms vara av väsentlig karaktär och är inte beroende av något enskilt avtal för sin verksamhet. Det är dock i bolagets verksamhet viktigt med breda samarbeten när produkterna utvecklas vilket omfattar samarbetsavtal med både leverantörer och kunder.

Not 9 Omsättning och resultat

2015 visar en resultatförsämring gentemot 2014. Koncernens nettoomsättning minskade under helåret med 5%. Under 2015 ökade omsättningen via distributörer. OEM-försäljningen minskade med 15 MSEK justerat för valutaeffekter.

Koncernens kostnader har under året ökat pga. den starka dollarn.

Genom omstruktureringar av bolagets finansiering har räntekostnaderna minskat markant under året.

Not 10 Balansräkning

Avskrivningar av balanserade utvecklingskostnader överstiger årets investeringar. Lagervärdet har rensat från valutaeffekter minskats med 2,6 MSEK, motsvarande 11 %. Kundfordringarna ökade i slutet av 2015 tack vare en stark försäljning i fjärde kvartalet. Tecknings- och nyemission under året stärkte balansräkningen med 16,7 MSEK.

Not 11 Riskfaktorer

Nedan redogörs för ett antal riskfaktorer som bedöms kunna ha en väsentlig inverkan på Arcomas verksamhet, finansiella ställning och resultat, påverka Arcomas framtidsutsikter och/eller medföra att värdet på Arcomas aktier minskar. Riskfaktorerna är inte sammanställda i ordning efter betydelse eller potentiell ekonomisk inverkan på Arcoma. Sammanställningen är inte uttömmande och det kan finnas ytterligare riskfaktorer vilka Arcoma i dagsläget inte känner till. Arcoma kan påverka eller motverka vissa faktorer i den löpande verksamheten, medan andra kan inverka slumpmässigt och helt eller delvis ligga utanför Arcomas kontroll. Vid en bedömning av Arcomas framtida utveckling är det därför viktigt att beakta och bedöma dessa riskfaktorer. Nedan beskrivs, utan inbördes ordning, de riskfaktorer som bedöms ha störst betydelse för Arcomas framtida utveckling:

- Beroende av finansiering: Arcoma har de senaste åren gått med förlust. Det finns inget som garanterar att, trots de

åtgärdsprogram som genomförts och de expansionsplaner som Arcoma planerar, koncernen i framtiden kommer att gå med vinst. Arcoma verkar i en medicinteknisk bransch som påverkas av säsongsvariationer då orderflöde och försäljning sett till enskilda kvartal kan variera.

- Valutarisk: En del av Arcomas framtida försäljningsintäkter och kostnader inflyter i internationella valutor (i dagsläget euro och USD). Valutakurser kan väsentligen förändras vilket skulle kunna påverka Arcomas kostnader och framtida intäkter negativt.
- Beroende av nyckelpersoner: Arcomas nyckelpersoner har omfattande kompetens och lång erfarenhet inom Arcomas verksamhetsområde. Även om Arcoma på lång sikt inte är beroende av enskilda nyckelpersoner så finns ett personberoende i koncernen på kort sikt.
- Regulatoriska godkännanden: Verksamheten är beroende av regulatoriska godkännanden. Inga garantier kan lämnas för att dylika godkännanden kan erhållas eller upprätthållas över tiden.
- Kunder: Arcoma har ett antal affärspartners. Det finns en risk att en eller flera av dessa väljer att bryta sitt samarbete med Arcoma, vilket skulle kunna ha en negativ inverkan på verksamheten.
- Konjunkturutveckling: Externa faktorer såsom tillgång och efterfrågan, låg- och högkonjunkturer, inflation samt ränteförändringar kan ha inverkan på såväl branschen som Arcomas rörelsekostnader och försäljningspriser. En lågkonjunktur för Arcomas kunder inom medicinteknik kan negativt påverka Arcomas framtida intäkter och resurser för att investera samt Arcomas konkurrenskraft och förmåga att behålla anställda.
- Konkurs: Omfattande satsning från en konkurrent kan medföra risker i form av försämrade försäljning. Vidare kan företaget med global verksamhet som i dagsläget arbetar med närliggande områden bestämma sig för att etablera sig inom Arcomas verksamhetsområde. Ökad konkurrens kan innebära negativa försäljnings- och resultat effekter för Arcoma i framtiden.

Not 12 Transaktioner med närstående

Det har inte förekommit några väsentliga transaktioner med närstående under perioden eller efter periodens utgång.

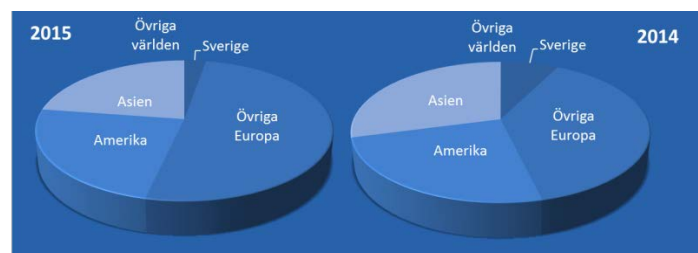
Not 13 Inköp och försäljning mellan koncernbolag

Koncernintern försäljning och köp sker mellan moderbolag och dotterbolag, någon handel mellan dotterbolagen förekommer ej. Alla transaktioner görs till marknadsmässiga priser.

	2015	2014
Inköp till moderbolag		
procent av materialkostnad	0,3%	1,5%
Försäljning till dotterbolag		
procent av försäljning	10,0%	5,8%

Not 14 Omsättning per geografisk marknad

	Koncern		Moderbolag	
	2015	2014	2015	2014
Sverige	3 416	9 743	3 416	9 743
EU	62 639	50 603	60 591	50 603
Amerika	29 270	32 100	17 741	22 247
Asien	27 960	37 918	28 208	38 182
Övriga världen	-	70	-	70
Summa	123 285	130 434	109 956	120 845



Koncernens omsättning per geografiskt område

Not 15 Övriga rörelseintäkter

Övriga rörelseintäkter 2015 utgörs av försäljning av ett testsystem.

Not 16 Upplysning om ersättning till revisorer

	Koncern		Moderbolag	
	2015	2014	2015	2014
Deloitte AB				
revisionsuppdrag	202	90	202	90
övriga tjänster	88	-	88	74
Övriga revisorer				
revisionsuppdrag	109	100	-	-
övriga tjänster	130	351	-	-
Summa	529	541	290	164

Med revisionsuppdrag avses revisorns ersättning för den lagstadgade revisionen. Arbetet innefattar granskning av årsredovisning, koncernredovisning och bokföring, styrelsens och verkställande direktörens förvaltning samt arvode för revisionsrådgivning som lämnats i samband med revisionsuppdraget. Övriga tjänster som inte ingår i revisionsuppdrag utgörs av bokföring och rapportering i dotterbolag samt skatterådgivning..

Not 17 Personal

Antal anställda

	2015		2014	
	Antal anställda	Varav kvinnor	Antal anställda	Varav kvinnor
Moderbolaget				
Sverige	43	11	48	10
Moderbolag	43	11	48	10
Dotterbolag				
Hong Kong	2	-	2	-
USA	4	1	5	1
Dotterbolag	6	1	7	1
Koncernen	49	12	55	11

Ledande befattningshavare

	Koncernen		Moderbolaget	
	Män	Kvinnor	Män	Kvinnor
2014	5	-	3	1
2015	4	1	2	2

Löner och andra ersättningar

	2015		2014	
	Löner och andra ersättningar	Sociala kostnader	Löner och andra ersättningar	Sociala kostnader
Moderbolag	19 822	9 435	22 413	10 114
Dotterbolag	4 290	558	3 873	853
Koncernen	24 112	9 993	26 286	10 967

	2015		2014	
	Moderbolag	Dotterbolag	Moderbolag	Dotterbolag
Pensionskostnader	2 463	558	2 504	853
Övriga sociala kostnader	6 972	-	7 610	-
Summa	9 435	558	10 114	853

	2015		2014	
	Moderbolag	Dotterbolag	Moderbolag	Dotterbolag
Styrelse & VD*	1 703	2 295	1 326	1 894
Övriga anställda	18 119	1 995	21 087	1 979
Summa	19 822	4 290	22 413	3 873

* 2015 utgår lön till styrelseordförande. Övriga styrelseledamöter som tar ut arvode erhåller ersättning genom sina respektive bolag. De ledamöter som erhöll ersättning under 2014 tog ut detta genom sina respektive bolag.

Pensioner

Samtliga pensionskostnader i koncernen är avgiftsbestämda. Av moderbolagets pensionskostnader avser 459 kSEK (253) VD.

Avtal med ledande befattningshavare

Mellan moderbolaget och moderbolagets VD gäller en ömsesidig uppsägningstid om sex månader. Vid uppsägning från företaget sida erhålls ett avgångsvederlag som uppgår till sex månadslöner. Avgångsvederlaget avräknas ej mot andra inkomster. Vid uppsägning från verkställande direktörens sida utgår inte något avgångsvederlag.

Mellan företaget och andra ledande befattningshavare gäller en ömsesidig uppsägningstid om fyra till tolv månader. Vid uppsägning från ledande befattningshavarens sida utgår inte något avgångsvederlag.

Teckningsoptioner till styrelsen

237 018 teckningsoptioner är utställda till tre av ledamöterna i styrelsen. Teckningsoptionerna kan utnyttjas under perioden 1 juni till 30 juni 2018 till kursen 17,00 SEK per aktie efter omräkning till följd av emission i oktober (17,40 innan utspädning).

Personaloptionsprogram

På den extra bolagsstämman den 10 september 2014 beslöt stämman införa ett personaloptionsprogram som skall omfatta maximalt 547 861 personaloptioner. Optionsprogrammet skall omfatta verkställande direktören och ledningsgruppen i Arcoma. Optionerna erhålls dels baserat på prestationsrelaterade kriterier avseende verksamhetsår 2014, 2015 och 2016 dels på Arcomas aktiekursutdelning. Optionerna tilldelas i samband med varje års bokslutskommuniké. För 2015 tilldelades inte några optioner. Optionerna tilldelas vederlagsfritt. Varje tilldelad option berättigar innehavaren att under perioden 1 januari 2017 till 31 december 2017 förvärva en ny aktie i Arcoma till lösenpris 16,32 kronor per aktie (16,70 innan utspädning vid nyemissionen i november 2015). Vid denna årsredovisnings fastställande av styrelsen är 182 620 sådana personaloptioner utställda till nyckelpersoner i företaget.

Optionerna kan bli föremål för omräkning pga. emission, split eller liknande.

För att möjliggöra leverans av aktier enligt Personaloptionsprogrammet samt säkra därmed sammanhängande kostnader beslöt stämman 2015 om riktad emission om maximalt 720 000 teckningsoptioner. Teckningsoptionerna ska utges vederlagsfritt och riktas till ett av Arcoma helägt dotterbolag. Teckning har skett i februari 2015. Varje option berättigar till teckning av en ny aktie till en kurs om 16,70 kronor per aktie. Teckningsoptionerna kan utövas från och med registrering hos Bolagsverket till den 31 januari 2018. Vid fullt utnyttjande av teckningsoptionerna kommer aktiekapitalet att öka med 1 440 000 kronor.

Not 18 Avskrivningar

	Koncernen		Moderbolaget	
	2015	2014	2015	2014
Materiella anläggningstillgångar	633	693	339	442
Immateriella anläggningstillgångar	5 709	5 158	5 709	5 158
Goodwill	1 340	670	-	-
Summa	7 682	6 521	6 048	5 601

Not 19 Övriga rörelsekostnader

	Koncernen		Moderbolaget	
	2015	2014	2015	2014
Förlust försäljning av anläggningstillgångar	-272	-	-272	-
Valutavinster i dotterbolag	274	-	-	-
Övriga kostnader i förvärvat dotterbolag	-	-3 357	-	-
Summa	2	-3 357	-272	-

Not 20 Övriga ränteintäkter och liknande intäkter

	Koncernen		Moderbolaget	
	2015	2014	2015	2014
Ränteintäkter	10	12	9	12
Ränkteintäkter koncern	-	-	540	-
Kursdifferenser	-	-	-	-
Summa	10	12	549	12

Not 21 Räntekostnader och liknande kostnader

	Koncernen		Moderbolaget	
	2015	2014	2015	2014
Räntekostnader bank	-1 256	-1 533	-1 256	-1 533
Räntekostnader brygglånegivare	-	-1 879	-	-1 879
Dröjsmålsräntor	-46	-143	-29	-143
Bankkostnader	-27	-12	-27	-12
Summa	-1 329	-3 567	-1 312	-3 567

Not 22 Skattekostnader

	Koncernen		Moderbolaget	
	2015	2014	2015	2014
Uppskjuten skatt	1 068	3 894	1 068	3 894
Summa	1 068	3 894	1 068	3 894

Avstämning årets skattekostnad

	Moderbolaget
	2015
Redovisat resultat före skatt	-2 979
Skatt beräknad enligt svensk skattesats (22 %)	655
Skatteeffekt av bokförda ej avdragsgilla kostnader	-48
Skatteeffekt av bokförda ej skattepliktiga intäkter	1
Restituerad skatt	460
Redovisad skatt	1 068

Uppskjuten skatt som redovisats direkt mot eget kapital uppgår till 398 kSEK (404) och avser skatt på ej kostnadsförda emissionskostnader.

Not 23 Balanserade kostnader för utvecklingsarbete

	Koncernen		Moderbolaget	
	2015	2014	2015	2014
Ingående anskaffningsvärden	26 517	25 442	26 517	25 442
Internt utvecklade tillgångar	-	430	-	430
Omklassificeringar	4 258	645	4 258	645
Utgående ackumulerade anskaffningsvärden	30 775	26 517	30 775	26 517
Ingående avskrivningar	-12 164	-7 006	-12 164	-7 006
Årets avskrivningar enligt plan	-5 709	-5 158	-5 709	-5 158
Utgående ackumulerade avskrivningar	-17 873	-12 164	-17 873	-12 164
Utgående planenligt restvärde	12 902	14 353	12 902	14 353

Pågående balanserade utgifter för utvecklingsarbete

	Koncernen		Moderbolaget	
	2015	2014	2015	2014
Ingående anskaffningsvärden	5 043	832	5 043	832
Internt utvecklade tillgångar	4 955	4 856	4 955	4 856
Omklassificeringar	-4 258	-645	-4 258	-645
Utgående ackumulerade anskaffningsvärden	5 740	5 043	5 740	5 043

Not 24 Goodwill

	Koncernen		Moderbolaget	
	2015	2014	2015	2014
Ingående anskaffningsvärden	13 396	-	-	-
Förvärv	-	13 396	-	-
Utgående ackumulerade anskaffningsvärden	13 396	13 396	-	-
Ingående avskrivningar	-670	-	-	-
Årets avskrivningar enligt plan	-1 339	-670	-	-
Utgående ackumulerade avskrivningar	-2 009	-670	-	-
Utgående planenligt restvärde	11 387	12 726	-	-

Goodwill kommer från övervärde vid köpet av IMIX ADR Ltd och skrivs av på 10 år. Se även Not 38.

Not 25 Inventarier, verktyg och installationer

	Koncernen		Moderbolaget	
	2015	2014	2015	2014
Ingående anskaffningsvärden	14 485	12 073	11 898	12 026
Årets inköp	-	2 412	-	171
Årets avyttringar	-1 930	-299	-1 930	-299
Omklassificeringar	-	-	-	-
Kursdifferenser	236	301	-	-
Utgående ackumulerade anskaffningsvärden	12 791	14 485	9 968	11 898
Ingående avskrivningar	-12 560	-10 327	-10 691	-10 280
Årets avskrivningar	-633	-693	-339	-442
Årets förvärv	-	-1 354	-	-
Årets avyttringar	1 658	31	1 658	31
Kursdifferenser	-172	-217	-	-
Utgående ackumulerade avskrivningar	-11 707	-12 560	-9 372	-10 691
Utgående planenligt restvärde	1 084	1 925	596	1 207

Not 26 Operationella leasingavtal

Koncernen är leasetagare genom operationella leasingavtal avseende lokaler och verktyg. Summan av årets kostnadsförda leasingavgifter avseende operationella leasingavtal uppgår i koncernen till 3 634 kSEK (4 863) och i moderbolaget till 3 634 kSEK (4 863). Framtida minimileaseavgifter avseende icke uppsägningsbara operationella leasingavtal förfaller enligt följande:

	Koncernen		Moderbolaget	
	2015	2014	2015	2014
Inom ett år	3 623	4 495	3 623	4 495
1-5 år	9 908	3 760	9 908	3 760
Summa	13 531	8 255	13 531	8 255

Not 27 Finansiella leasingavtal

Koncernen har ingått finansiella leasingavtal avseende datorer och bilar. Leasingavtalen är ej uppsägningsbara och leasingperioden är 3 år. Vid leasingperiodens slut har koncernen möjlighet att förvärva de leasade tillgångarna enligt de villkor som framkommer i leasingavtalen. Det finns inga restriktioner i de gällande avtalen, dock kan tillgångarna inte vidareuthyras under leasingperioden. Nedan tydliggörs förfalltidpunkterna för den finansiella leasingkulden:

	Koncernen		Moderbolaget	
	2015	2014	2015	2014
Inom ett år	133	293	133	293
1-5 år	42	34	42	34
Summa	175	327	175	327

Not 28 Andelar i koncernbolag

	2015	2014
Ingående anskaffningsvärden	8 237	138
Årets förvärv	50	8 099
Utgående ackumulerade restvärde	8 287	8 237

Företagets innehav av andelar i koncernbolag

Företagets namn	Rösträttsandel	Antal andelar	2015		2014	
			2015	2014	2015	2014
Arcoma North						
America Inc	100%	1 000	138	138		
Arcoma incentive	100%	50 000	50	-		
IMIX ADR Ltd.	100%	29 997	8 099	8 099		
Summa			8 287	8 237		

Not 29 Fordringar hos koncernbolag

	2015	2014
Ingående värden	19 366	6 025
Valutakursförändringar	1 459	2 256
Nya fordringar	1 165	11 085
Utgående planenligt restvärde	21 990	19 366

Not 30 Uppskjuten skattefordran

	Koncernen		Moderbolaget	
	2015	2014	2015	2014
Uppskjuten skatt	5 764	4 298	5 764	4 298
Summa	5 764	4 298	5 764	4 298

Redovisade Uppskjutna skattefordringar är hänförliga till följande poster

	Koncernen		Moderbolaget	
	2015	2014	2015	2014
Underskottsavdrag	26 200	19 535	26 200	19 535
Summa	26 200	19 535	26 200	19 535

Skattesatsen för beräkning av uppskjuten skatt i Sverige uppgår till 22% (22%).

Utöver de redovisade underskottsavdraget i moderbolaget finns ett betydande belopp i ej redovisade underskottsavdrag i det amerikanska dotterbolaget.

Not 31 Förutbetalade kostnader och upplupna intäkter

	Koncernen		Moderbolaget	
	2015	2014	2015	2014
Förutbetalda hyror	978	979	882	947
Övriga poster	1 299	809	860	527
Summa	2 277	1 788	1 742	1 474

Not 32 Långfristiga skulder

	Koncernen		Moderbolaget	
	2015	2014	2015	2014
Skulder till kreditinstitut	2 786	2 357	2 786	2 357
Övriga skulder	14	-	-	-
Summa	2 800	2 357	2 786	2 357

Not 33 Skulder till kreditinstitut

	Koncernen		Moderbolaget	
	2015	2014	2015	2014
Långfristiga Skulder till kreditinstitut 2-5 år	2 619	2 357	2 619	2 357
Långfristiga skulder till kreditinstitut > 5 år	167	-	167	-
Summa	2 786	2 357	2 786	2 357

Koncernens utnyttjade checkräkningskredit uppgår till 0 kSEK (0) och ingår i posten Kortfristiga skulder till kreditinstitut. Limit avseende checkräkningskredit uppgår till 6 000 kSEK (3 800). Samtliga skulder finns i moderbolaget.

Not 34 Fakturakontokredit

Av beviljad fakturakontokredit 14 000 kSEK (16 000) är 8 771 kSEK (8 630) utnyttjat vid årets slut.

Not 35 Upplupna kostnader och förutbetalda intäkter

	Koncernen		Moderbolaget	
	2015	2014	2015	2014
Upplupna löner	375	543	375	524
Upplupna semesterlöner	3 065	3 275	3 065	3 275
Upplupna sociala avgifter	1 081	1 194	1 081	1 194
Övriga poster	1 814	1 548	650	1 203
Summa	6 335	6 560	5 171	6 196

Not 36 Poster inom linjen

	Koncernen		Moderbolaget	
	2015	2014	2015	2014
Företagsinteckningar	15 500	15 500	15 500	15 500
Fakturabelåning	8 771	8 630	8 771	8 630
Summa	24 271	24 130	24 271	24 130

Moderbolaget har ställt säkerhet i form av företagsinteckningar om 15 500 kSEK (15 500) samt pantsatta kundfordringar om 8 771 kSEK (8 630).

Not 37 Likvida medel i kassaflödet

Likvida medel i kassaflödet utgörs av banktillgodohavanden.

Not 38 Förvärv av dotterbolagsrörelse

Den 1 januari 2014 fusionerades IMIX Inc in i Arcoma NA.

Den 30 juni 2014 förvärvade Arcoma AB 100% av aktiekapitalet i IMIX ADR Ltd genom en apportemission som betalades med aktier i Arcoma AB.

Redovisade belopp per förvärvstidpunkten för förvärvade nettotillgångar:

Belopp i kSEK	IMIX Inc	IMIX ADR Ltd
	2014-01-01	2014-06-30
Omsättningstillgångar		
Materiella anläggningstillgångar	4 988	-
Varulager	840	511
Övriga kortfristiga fordringar	999	297
Likvida medel	747	82
Långfristiga skulder		
Övriga långfristiga skulder	-9 485	-836
Kortfristiga skulder		
Övriga kortfristiga skulder	-	-5 350
Identifierbara tillgångar och skulder, netto	-1 910	-5 296
Förvärvspris	0	-
Apportemission	-	8 099
Förvärvsdifferens	1 910	-
Goodwill / negativ skillnad	-	13 396

Styrelsen och verkställande direktören försäkrar att årsredovisningen ger en rättvisande översikt av företagets verksamhet, ställning och resultat

Växjö 2016-04-13

Tommy H Karlsson (ordf.)

Peter Benson

Mats Thorén

Yvonne Mårtensson

Jean Yvés Burel

Jonas Salomonson (vd)

Vår revisionsberättelse har lämnats den

Deloitte AB

Mats Häggbring
Auktoriserad revisor

REVISIONSBERÄTTELSE

Till årsstämman i Arcoma AB

Organisationsnummer 556410-8198

Rapport om årsredovisningen och koncernredovisningen

Vi har utfört en revision av årsredovisningen och koncernredovisningen för Arcoma AB för räkenskapsåret 2015-01-01 - 2015-12-31.

Styrelsens och verkställande direktörens ansvar för årsredovisningen och koncernredovisningen

Det är styrelsen och verkställande direktören som har ansvaret för att upprätta en årsredovisning och koncernredovisning som ger en rättvisande bild enligt årsredovisningslagen och för den interna kontroll som styrelsen och verkställande direktören bedömer är nödvändig för att upprätta en årsredovisning och koncernredovisning som inte innehåller väsentliga felaktigheter, vare sig dessa beror på oegentligheter eller på fel.

Revisorns ansvar

Vårt ansvar är att uttala oss om årsredovisningen och koncernredovisningen på grundval av vår revision. Vi har utfört revisionen enligt International Standards on Auditing och god revisionsssed i Sverige. Dessa standarder kräver att vi följer yrkesetiska krav samt planerar och utför revisionen för att uppnå rimlig säkerhet att årsredovisningen och koncernredovisningen inte innehåller väsentliga felaktigheter.

En revision innefattar att genom olika åtgärder inhämta revisionsbevis om belopp och annan information i årsredovisningen och koncernredovisningen. Revisorn väljer vilka åtgärder som ska utföras, bland annat genom att bedöma riskerna för väsentliga felaktigheter i årsredovisningen och koncernredovisningen, vare sig dessa beror på oegentligheter eller på fel. Vid denna riskbedömning beaktar revisorn de delar av den interna kontrollen som är relevanta för hur bolaget upprättar årsredovisningen och koncernredovisningen för att ge en rättvisande bild i syfte att utforma granskningsåtgärder som är ändamålsenliga med hänsyn till omständigheterna, men inte i syfte att göra ett uttalande om effektiviteten i bolagets interna kontroll. En revision innefattar också en utvärdering av ändamålsenligheten i de redovisningsprinciper som har använts och av rimligheten i styrelsens och verkställande direktörens uppskattningar i redovisningen, liksom en utvärdering av den övergripande presentationen i årsredovisningen och koncernredovisningen.

Vi anser att de revisionsbevis vi har inhämtat är tillräckliga och ändamålsenliga som grund för våra uttalanden.

Uttalanden

Enligt vår uppfattning har årsredovisningen och koncernredovisningen upprättats i enlighet med årsredovisningslagen och ger en i alla väsentliga avseenden rättvisande bild av moderbolagets och koncernens finansiella ställning per den 31 december 2015 och av dessas finansiella resultat och kassaflöden för året enligt årsredovisningslagen. Förvaltningsberättelsen är förenlig med årsredovisningens och koncernredovisningens övriga delar.

Vi tillstyrker därför att årsstämman fastställer resultaträkningen och balansräkningen för moderbolaget och för koncernen.

Rapport om andra krav enligt lagar och andra författningar

Utöver vår revision av årsredovisningen och koncernredovisningen har vi även utfört en revision av förslaget till dispositioner beträffande bolagets vinst eller förlust samt styrelsens och verkställande direktörens förvaltning för Arcoma AB för räkenskapsåret 2015-01-01 - 2015-12-31.

Styrelsens och verkställande direktörens ansvar

Det är styrelsen som har ansvaret för förslaget till dispositioner beträffande bolagets vinst eller förlust, och det är styrelsen och verkställande direktören som har ansvaret för förvaltningen enligt aktiebolagslagen.

Revisorns ansvar

Vårt ansvar är att med rimlig säkerhet uttala oss om förslaget till dispositioner beträffande bolagets vinst eller förlust och om förvaltningen på grundval av vår revision. Vi har utfört revisionen enligt god revisionsssed i Sverige.

Som underlag för vårt uttalande om styrelsens förslag till dispositioner beträffande bolagets vinst eller förlust har vi granskat om förslaget är förenligt med aktiebolagslagen.

Som underlag för vårt uttalande om ansvarsfrihet har vi utöver vår revision av årsredovisningen och koncernredovisningen granskat väsentliga beslut, åtgärder och förhållanden i bolaget för att kunna bedöma om någon styrelseledamot eller verkställande direktören är ersättningsskyldig mot bolaget. Vi har även granskat om någon styrelseledamot eller verkställande direktören på annat sätt har handlat i strid med aktiebolagslagen, årsredovisningslagen eller bolagsordningen.

Vi anser att de revisionsbevis vi har inhämtat är tillräckliga och ändamålsenliga som grund för våra uttalanden.

Uttalanden

Vi tillstyrker att årsstämman disponerar vinsten enligt förslaget i förvaltningsberättelsen och beviljar styrelsens ledamöter och verkställande direktören ansvarsfrihet för räkenskapsåret.

Växjö den 29 april 2016
Deloitte AB

Mats Häggbring
Auktoriserad revisor



Annavägen 1, SE-352 46 Växjö, Sweden

phone: +46 (0) 470 70 69 00 , email: office@arcoma.se