

## **Akciju sabiedrība “Grindeks”**

*Atsevišķie un konsolidētie gada pārskati,  
kas sagatavoti saskaņā ar  
Starptautiskajiem finanšu pārskatu standartiem,  
kurus apstiprinājusi Eiropas Savienība,  
par 2015. gadu un neatkarīgu revidentu ziņojums*

	LAPA
INFORMĀCIJA PAR KONCERNU	3
VALDES UN PADOMES SASTĀVS	4-6
VADĪBAS ZIŅOJUMS	7-9
ZIŅOJUMS PAR VALDES ATBILDĪBU	10
FINANŠU PĀRSKATI:	
Pārskats par finanšu stāvokli	11-12
Pārskats par visaptverošo ienākumu	13
Pašu kapitāla izmaiņu pārskats	14
Naudas plūsmas pārskats	15
Finanšu pārskatu pielikumi	16-39
NEATKARĪGU REVIDENTU ZIŅOJUMS	40

## AS "GRINDEKS"

### INFORMĀCIJA PAR KONCERNU

---

Nosaukums	"GRINDEKS"
Juridiskais statuss	Akciju sabiedrība, kopš 1997. gada 25. augusta
Reģistrācijas numurs, vieta un datums	40003034935, Rīga, Latvijas Republika, 1991. gada 11. oktobris
Darbības veids	Farmaceutisko, medicīnisko un fitoķīmisko preparātu ražošana
NACE kods	21 Farmaceutisko pamatvielu un farmaceutisko preparātu ražošana
Juridiskā adrese	Krustpils iela 53, Rīga, LV – 1057, Latvija
Meitas sabiedrības	AS "Tallinas Farmācijas rūpnīca" (100 %) Tondi 33, 11316, Tallina, Igaunija  AS "Kalceks" (98.67%) Krustpils iela 53, Rīga, LV – 1057, Latvija  SIA "Namu apsaimniekošanas projekti" (100%) Krustpils iela 53, Rīga, LV – 1057, Latvija  "Grindeks Rus" Ltd.(100%) Varšavas šoseja 74/3, 117556, Maskava, Krievija  No 2014.gada 1.septembra: SIA „HBM Pharma” (100%) Sklabinska 30, 036 80, Martina, Slovākija
Pārskata gads	2015. gada 1. janvāris – 2015. gada 31. decembris
Iepriekšējais pārskata gads	2014. gada 1. janvāris – 2014. gada 31. decembris
Neatkarīgie auditori un to adrese	SIA BDO Audit Kaļķu iela 15-3B Rīga, LV -1050,Latvija, Licence Nr.176  Gunta Darkevica LR zvērināta revidente Sertifikāts Nr. 165

## AS "GRINDEKS"

### VALDES UN PADOMES SASTĀVS

#### Sabiedrības valde

(saskaņā ar ievēlēšanas/atbrīvošanas datumiem)

No 2012. gada 1. maija līdz 2014. gada 3. jūlijam:

<u>Vārds, uzvārds</u>	<u>Amats</u>	<u>Akciju skaits (%)*</u>
Juris Bundulis	Valdes priekšsēdētājs	0.00
Vadims Rabša	Valdes loceklis	0.00

\* Latvijas Centrālā Depozitārija dati uz 2014. gada 30. aprīli

No 2014. gada 3. jūlija līdz 2014. gada 13. oktobrim:

<u>Vārds, uzvārds</u>	<u>Amats</u>	<u>Akciju skaits (%)*</u>
Juris Bundulis	Valdes priekšsēdētājs	0.00
Vadims Rabša	Valdes loceklis	0.00
Sergejs Bataļins	Valdes loceklis	0.00

\* Latvijas Centrālā Depozitārija dati uz 2014. gada 30. aprīli

No 2014. gada 13. oktobra\*\* līdz 2015. gada 8. janvārim:

<u>Vārds, uzvārds</u>	<u>Amats</u>	<u>Akciju skaits (%)*</u>
Juris Bundulis	Valdes priekšsēdētājs	0.00
Vadims Rabša	Valdes loceklis	0.00
Sergejs Bataļins	Valdes loceklis	0.00

\* Latvijas Centrālā Depozitārija dati uz 2014. gada 31. decembri.

\*\* Atbilstoši valdes locekļa V.Rabšas atkārtotai ievēlēšanai amatā.

No 2015. gada 8. janvāra\*\* līdz 2015. gada 12. oktobrim:

<u>Vārds, uzvārds</u>	<u>Amats</u>	<u>Akciju skaits (%)*</u>
Juris Bundulis	Valdes priekšsēdētājs	0.00
Vadims Rabša	Valdes loceklis	0.00
Sergejs Bataļins	Valdes loceklis	0.00

\* Latvijas Centrālā Depozitārija dati uz 2015. gada 4. jūniju.

\*\* Atbilstoši valdes priekšsēdētāja J.Bunduļa atkārtotai ievēlēšanai amatā.

No 2015. gada 12. oktobra \*\*līdz 2016. gada 12. janvārim:

<u>Vārds, uzvārds</u>	<u>Amats</u>	<u>Akciju skaits (%)*</u>
Juris Bundulis	Valdes priekšsēdētājs	0.00
Vadims Rabša	Valdes loceklis	0.00
Ibraims Muhtši	Valdes loceklis	0.00

\* Latvijas Centrālā Depozitārija dati uz 2015. gada 31. oktobri.

\*\* Atbilstoši valdes priekšsēdētāja J.Bunduļa atkārtotai ievēlēšanai amatā

No 2016. gada 12. janvāra \*\*līdz pārskata iesniegšanas brīdim:

<u>Vārds, uzvārds</u>	<u>Amats</u>	<u>Akciju skaits (%)*</u>
Juris Bundulis	Valdes priekšsēdētājs	0.00
Jānis Romanovskis	Valdes loceklis	0.00
Ibraims Muhtši	Valdes loceklis	0.00

\* Latvijas Centrālā Depozitārija dati uz 2015. gada 31. oktobri.

\*\* Atbilstoši valdes priekšsēdētāja J.Bunduļa atkārtotai ievēlēšanai amatā

#### • Juris Bundulis - valdes priekšsēdētājs

Dzimis 1953. gadā. Beidzis LU Bioloģijas doktorantūru, kā arī ir ieguvis ķīmiķa izglītību LU Ķīmijas fakultātē. Agrāk Juris Bundulis jau ir strādājis AS „Grindeks” par Mārketinga un tirdzniecības direktoru un Zinātnisko pētījumu un attīstības direktoru. Pirms ievēlēšanas par AS „Grindeks” valdes priekšsēdētāju J.Bundulis bija LR Veselības ministrijas valsts sekretāra vietnieks un nodarbojās ar veselības politikas jautājumiem. Līdztekus darbam „Grindeks” J. Bundulis ir SIA „Pharma and Chemistry Competence Centre of Latvia” padomes loceklis, kā arī „Grindeks” fonda „Zinātnes un izglītības atbalstam” valdes loceklis.

\*Pilnvaru termiņš - 08.01.2018.

#### • Jānis Romanovskis - valdes loceklis, finanšu un administratīvais direktors

Dzimis 1960. gadā. Beidzis Rīgas 1.vidusskolu, absolvējis Latvijas Universitātes Ekonomikas fakultāti un Rīgas Starptautiskās ekonomikas un biznesa augstskolu. Jānis Romanovskis jau iepriekš ir strādājis uzņēmumā – bijis AS „Grindeks” valdes priekšsēdētājs, kā arī valdes loceklis un finanšu un administratīvais direktors. Karjeras laikā Jānis Romanovskis ir bijis valdes priekšsēdētājs farmācijas uzņēmumos „Recipe Plus” un „Sentor Farm aptiekas”, kā arī bijis finanšu direktors komerccentrā „Dati grupa” un finanšu pārvaldes vadītājs AS „Dati”.

\*Pilnvaru termiņš – 11.01.2019.

## AS "GRINDEKS" VALDES UN PADOMES SASTĀVS

---

• Ibraims Muhtši - valdes loceklis, Komercdaļas direktors  
Dzimis 1956. gadā. Beidzis Tartu Universitāti Igaunijā, iegūstot ārsta diploma anestezioloģijas un intensīvās terapijas specialitātē. Savas karjeras laikā I. Muhtši ir strādājis kā praktizējošs ārsts, kā arī vadījis Viru ( Igaunija ) Centrālās anestezioloģijas un intensīvās terapijas nodaļu. Agrāk I. Muhtši jau ir strādājis AS "Grindeks" ,kur ieņēma Tirdzniecības direktora amatu. Pirms ievēlēšanas par AS "Grindeks" Valdes locekli I. Muhtši iepriekš bijis AS "Grindeks" meitasuzņēmuma AS "Tallinnas Farmaceutiskā rūpnīca" ( Igaunija ) valdes priekšsēdētājs.

\* *Pilnvaru termiņš - 11.10.2018.*

### **Sabiedrības padome**

*(saskaņā ar ievēlēšanas/atbrīvošanas datumiem)*

No 2013. gada 4. jūnija līdz 2014. gada 12. jūnijam:

<u>Vārds, uzvārds</u>	<u>Amats</u>	<u>Akciju skaits (%)*</u>
Kirovs Lipmans	Padomes priekšsēdētājs	33.29
Anna Lipmane	Padomes priekšsēdētāja vietniece	16.69
Uldis Osis	Padomes loceklis	0.00
Jānis Naglis	Padomes loceklis	0.00
Arkādijs Vjortkins	Padomes loceklis	0.00

\* *Latvijas Centrālā Depozitārija dati uz 2014. gada 30. aprīli.*

No 2014. gada 12. jūnija līdz 2014. gada 11. novembrim:

<u>Vārds, uzvārds</u>	<u>Amats</u>	<u>Akciju skaits (%)*</u>
Kirovs Lipmans	Padomes priekšsēdētājs	33.29
Anna Lipmane	Padomes priekšsēdētāja vietniece	16.69
Jānis Naglis	Padomes loceklis	0.00
Arkādijs Vjortkins	Padomes loceklis	0.00

\* *Latvijas Centrālā Depozitārija dati uz 2014. gada 30. aprīli.*

No 2014. gada 11. novembra līdz 2015. gada 4. jūnijam:

<u>Vārds, uzvārds</u>	<u>Amats</u>	<u>Akciju skaits (%)*</u>
Kirovs Lipmans	Padomes priekšsēdētājs	33.29
Anna Lipmane	Padomes priekšsēdētāja vietniece	16.65
Uldis Osis	Padomes loceklis	0.00
Jānis Naglis	Padomes loceklis	0.00
Arkādijs Vjortkins	Padomes loceklis	0.00

\* *Latvijas Centrālā Depozitārija dati uz 2015. gada 4. jūniju*

No 2015. gada 4. jūnija līdz 2016. gada 12. janvārim:

<u>Vārds, uzvārds</u>	<u>Amats</u>	<u>Akciju skaits (%)*</u>
Kirovs Lipmans	Padomes priekšsēdētājs	33.29
Anna Lipmane	Padomes priekšsēdētāja vietniece	16.65
Uldis Osis	Padomes loceklis	0.00
Jānis Naglis	Padomes loceklis	0.00
Arkādijs Vjortkins	Padomes loceklis	0.00

\* *Latvijas Centrālā Depozitārija dati uz 2015. gada 31. oktobri.*

No 2016. gada 12. janvāra līdz pārskata iesniegšanas brīdim:

<u>Vārds, uzvārds</u>	<u>Amats</u>	<u>Akciju skaits (%)*</u>
Kirovs Lipmans	Padomes priekšsēdētājs	33.29
Anna Lipmane	Padomes priekšsēdētāja vietniece	16.65
Jānis Naglis	Padomes loceklis	0.00
Arkādijs Vjortkins	Padomes loceklis	0.00

\* *Latvijas Centrālā Depozitārija dati uz 2015. gada 31. oktobri.*

\*\* *Padomes locekļu pilnvaru termiņš - 10.11.2017.*

• Kirovs Lipmans - padomes priekšsēdētājs  
Dzimis 1940. gadā. Kirovs Lipmans ir AS „Grindeks” padomes priekšsēdētājs kopš 2003. gada. Vienlaikus K. Lipmans ir arī Latvijas Hokeja federācijas prezidents, Latvijas Olimpiskās komitejas izpildkomitejas loceklis, AS „Kalceks” un AS „Tallinnas farmaceitiskā rūpnīca” padomes priekšsēdētājs, kā arī „Grindeks” fonda „Zinātnes un izglītības atbalstam” valdes priekšsēdētājs. Beidzis Ļeņingradas Dzelzceļa un transporta inženierijas institūtu, kā arī Latvijas Universitātes Ekonomikas fakultāti, apgūstot inženiera ekonomista specialitāti. K. Lipmans ir arī lielākais „Grindeks” akcionārs.

## **AS "GRINDEKS" VALDES UN PADOMES SASTĀVS**

---

- Anna Lipmane - padomes priekšsēdētāja vietniece

Dzimusi 1948. gadā. Anna Lipmane ir AS „Grindeks” padomes locekle kopš 2008. gada. A. Lipmane ir sertificēta ārstneiroloģe un Latvijas Ārstu biedrības, Latvijas Internistu biedrības, Latvijas Kardiologu biedrības un Latvijas Neirologu biedrības locekle. A. Lipmane ir viena no lielākajām AS „Grindeks” akcionārēm un AS Tallinas farmaceitiskā rūpnīca” padomes locekle.

- Jānis Naglis - padomes loceklis

Dzimis 1958. gadā. Jānis Naglis ir AS „Grindeks” padomes loceklis kopš 2002. gada. Papildus darba pienākumiem „Grindeks” J. Naglis ir arī SIA „Jānis Naglis” valdes loceklis, SIA „Purvciena mājas”, SIA „Imantas mājas” un SIA „Kembī” valdes priekšsēdētājs, SIA „Puzes karjers”, SIA „JA GRS”, SIA „Kauguru priedes”, SIA „Arsan”, SIA „Nordic bioenergy”, SIA „Kempings Gauja” un SIA „Baltic TAXI” valdes loceklis. Tāpat J. Naglis ir arī Latvijas Viesnīcu un restorānu asociācijas valdes loceklis, Latvijas Automobiļu federācijas prezidents, Latvijas Tautas sporta asociācijas valdes loceklis un Latvijas Darba devēju konfederācijas padomes loceklis un Tautsaimniecības padomes loceklis. Augstāko izglītību J. Naglis ieguvis, pabeidzot Rīgas Politehnisko institūtu ar kvalifikāciju – inženieris mehāniķis.

- Arkādijs Vjortkins - padomes loceklis

Dzimis 1951. gadā. Prof. Arkādijs Vjortkins kopš 1989. gada ir A. Jevdokimova vārdā nosauktās Maskavas valsts medicīnas-stomatoloģijas universitātes (MVMSU) Terapijas, klīniskās farmakoloģijas un ātrās medicīniskās palīdzības katedras vadītājs, kopš 2012. gada – MVMSU Zinātnes padomes zinātniskais sekretārs. Vienlaikus A. Vjortkins ir Krievijas Nacionālās zinātniski-praktiskās Ātrās medicīniskās palīdzības biedrības un Starptautiskās Vecuma involūcijas pētījumu biedrības prezidents, kā arī vairāku Krievijas un starptautisku organizāciju loceklis. Dr.med. A. Vjortkins ir saņēmis Krievijas nopelniem bagātā zinātnes darbinieka goda titulu un virkni citu apbalvojumu. Kā galvenais pētnieks A. Vjortkins regulāri iesaistās vietēja un starptautiska mēroga klīniskajos pētījumos. Viņš ir autors vai līdzautors 1051 zinātniskajai publikācijai, no kurām 86 ir izdotas starptautiskos izdevumos.

#### **Darbības veids**

Pārskata periodā „Grindeks” koncernu veidoja AS „Grindeks” un tās meitas sabiedrības: AS „Tallinas Farmācijas rūpnīca” Igaunijā, AS „Kalceks” Latvijā, SIA „Namu Apsaimniekošanas projekti” Latvijā, SIA „Grindeks Rus” Krievijā un „HBM Pharma” s.r.o. Slovākijā (visi kopā turpmāk tekstā – Koncerns). Koncerna pamatdarbība ir oriģinālo produktu, patentbrīvo medikamentu un aktīvo farmaceitisko vielu pētniecība, izstrāde, ražošana un pārdošana.

#### **„Grindeks” koncerna darbība pārskata periodā**

Koncerna apgrozījums 2015. gadā bija 82,7 milj. eiro, kas ir par 5,8 milj. eiro vai par 6,6% mazāk nekā 2014. gadā. Koncerna neto peļņa, kas attiecināma uz mātes sabiedrības akcionāriem, 2015. gadā bija 1,0 milj. eiro, salīdzinot ar 2014. gadu, kuru Koncerns pabeidza ar 2,5 milj. eiro zaudējumiem. Bruto peļņas rentabilitāte 2015. gadā bija 44,3%, savukārt tīrās peļņas rentabilitāte bija 1,3%. 2015. gadā Koncerna saražotā produkcija eksportēta uz 70 pasaules valstīm kopumā par 74,2 milj. eiro, kas ir par 8,7 milj. eiro vai par 10,5% mazāk nekā 2014. gadā.

Pārskata perioda beigās debitoru parādu apjoms veidoja 58,5 milj. eiro, kas ir par 10,6 milj. eiro vairāk nekā kreditoru apjoms, kas veidoja 47,9 milj. eiro. Apgrozāmo līdzekļu apjoms pārskata perioda beigās bija 79,0 milj. eiro, kas par 44,0 milj. eiro pārsniedza īstermiņa kreditoru apjomu, kas bija 35,0 milj. eiro apjomā. Kopējo finanšu situāciju „Grindeks” vērtē kā stabilu.

#### **Situācija nozīmīgākajos tirgos**

Sarežģītā situācija Krievijā un Ukrainā joprojām ir galvenais Koncerna darbības rādītāju ietekmējošais faktors. Nestabila ekonomisko situāciju NVS valstīs – Krievijā, Ukrainā, Kazahstānā, Baltkrievijā, Kirgīzijā, Uzbekistānā, Tadžikistānā, Azerbaidžānā, kā arī Gruzijā raksturo būtisks vietējās valūtas vērtības kritums, iedzīvotāju pirktspējas un uzņēmējdarbības apjoma samazinājums. Farmācijas nozares uzņēmumi, tajā skaitā „Grindeks” sadarbības partneri, samazina importa apjomus, kā arī optimizē noliktavu krājumus.

#### **Gatavo zāļu un aktīvo farmaceitisko vielu pārdošana**

„Grindeks” gatavo zāļu pārdošanas apjoms 2015. gadā bija 74,7 milj. eiro un ir samazinājies, salīdzinot ar iepriekšējo gadu, par 4,3 milj. eiro vai 5,4%. Pārdošanas apjoms Krievijā, pārējās NVS valstīs un Gruzijā 2015. gadā sasniedza 41,3 milj. eiro, kas ir par 19,2 milj. eiro vai 31,8% mazāk nekā 2014. gadā. Salīdzinot ar iepriekšējo gadu, ievērojamākais pārdošanas apjoma pieaugums sasniegts Gruzijā par 25% un Turkmenistānā par 37%.

Pateicoties biznesa diversifikācijas stratēģijai un darbības attīstībai jaunos tirgos, pārdošanas apjoms Baltijas un citās valstīs 2015. gadā sasniedza 33,4 milj. eiro, kas ir par 14,9 milj. eiro vai 1,8 reizes vairāk nekā 2014. gadā. Pārdošanas apjoms Nīderlandē, salīdzinot ar 2014. gadu, ir palielinājies 14,1 reizes, Norvēģijā – 3,3 reizes, savukārt Vjetnamā palielinājies 2,2 reizes un Polijā – 1,8 reizes. 2015. gadā „Grindeks” uzsāka gatavo zāļu formu eksportu uz Franciju, sasniedzot 0,5 milj. eiro pārdošanas apjomu, kā arī uz Kanādu, sasniedzot 0,3 milj. eiro pārdošanas apjomu. 2015. gadā Latvijā pārdošanas apjoms sasniedza 6,6 milj. eiro, kas, salīdzinot ar iepriekšējo gadu, ir palielinājies par 1,9 milj. eiro vai par 41,6%.

2015. gadā „Grindeks” papildināja produktu klāstu un ieviesa UDHS (ursodeoksiholskābe) gatavo zāļu formu (kapsulu), kā arī uzsāka šī produkta ražošanu un eksportu uz divām valstīm – Krieviju un Gruziju. Tādējādi „Grindeks” ir paplašinājis savu piedāvājumu gastroenterālā trakta un vielmaiņas zāļu terapeitiskajā grupā. „Grindeks” ir paplašinājis arī uztura bagātinātāju klāstu un ieviesis divus jaunus produktus – jaunākās paaudzes pienskābo un bifidobaktēriju kompleksu Lactobex® Strong un Herbastress® miegam. Abi produkti tiek izplatīti Baltijas valstīs.

2015. gadā aktīvo farmaceitisko vielu pārdošanas apjoms sasniedza 7,2 milj. eiro, kas ir par 1,8 milj. eiro vai 20,3% mazāk nekā 2014. gadā. Galvenie „Grindeks” aktīvo farmaceitisko vielu eksporta tirgi ir ES valstīs, ASV, Kanāda, Indija un Japāna. „Grindeks” pieprasītākās aktīvās farmaceitiskās vielas 2015. gadā bija oksitocīns, zopiklons, ftorafūrs, detomidīns un ksilazīns.

#### **Investīciju programma**

2015. gadā „Grindeks” investēja 3,8 milj. eiro un turpināja stratēģiski svarīgākos pētniecības un attīstības projektus. Sadarbībā ar Latvijas zinātniekiem pagājušā gadā tika sekmīgi pabeigti kardioprotektīvās vielas – GBB hidroksilāzes inhibitora ar oriģinālu struktūru – ķīmiskie un preklīniskie farmakoloģiskās efektivitātes pētījumi, kas ir nozīmīgs posms jauna medicīnas preparāta radīšanā. Otrs projekts ir medikamenta Mildronāts® reģistrācija Ķīnā, kur šobrīd tiek veikts preparāta 3. fāzes klīniskais pētījums.

#### **Kvalitāte un vides aizsardzība**

2015. gadā „Grindeks” sekmīgi notikusi Latvijas Zāļu valsts aģentūras inspekcija un saņemti sertifikāti, kas apstiprina atbilstību „Labas ražošanas prakses” standartam cilvēkiem paredzēto gatavo zāļu formu, t.sk. ziežu un pētāmo zāļu ražošanā, kvalitātes kontrolē un nodrošināšanā, kā arī zāļu sekundārajā iepakojumā.

Sekmīgi noritējuši arī klientu un sadarbības partneru auditi – „Dechra” (Nīderlande), „Ever Pharma” (Vācija), „Bayer Healthcare” (Vācija), „Telstar” (Portugāle), „Hospira” (Vācija), „Andenex” (Vācija), „Chanelle Medical” (Irīja), „Apotex” (Australija), „Ecopharm” (Bulgārija), „PolyPeptide/SHP” (Dānija), „Orifarm” (Dānija) auditi.

2015. gadā „Grindeks” speciālisti veica 45 aktīvo farmaceitisko vielu ražotāju, izejvielu piegādātāju, lieltirgotavu un līgumpartneru auditus gan Latvijā (9), gan ārvalstīs (36) – Igaunijā, Lietuvā, Beļģijā, Vācijā, Slovākijā, Irījā, Izraēlā,

## AS "GRINDEKS" VADĪBAS ZĪNOJUMS

Ķīnā, Indijā, Spānijā, Itālijā un Singapūrā. 2015. gadā uzņēmumā notika pārsertifikācijas audits atbilstībai standartiem ISO 9001:2008 un ISO 14001:2001, uzraudzības audits OHSAS 18001:2007.

Pirmo reizi auditēta "Grindeks" energopārvaldības sistēma un saņemts sertifikāts par atbilstību LVS EN 50001:2012 standarta prasībām.

### „Grindeks” akciju cenas attīstība 2015. gadā („NASDAQ Riga” dati)

Kopš 2006. gada 2. janvāra „Grindeks” akcijas tiek kotētas „NASDAQ Riga” Oficiālajā sarakstā. AS „Grindeks” akciju cena „NASDAQ Riga” 2015. gadā svārstījās robežās no 4,9 eiro līdz 7,23 eiro. 2015. gadā AS „Grindeks” vidējā akciju cena „NASDAQ Riga” bija 5,38 eiro. Kopējais „NASDAQ Riga” tirgots akciju skaits 2015. gadā bija 324 554 akcijas, sasniedzot 1,93 milj. eiro apgrozījumu. 2015. gada beigās „Grindeks” akciju tirgus kapitalizācija bija 49,84 milj. eiro.

2015. gada Koncerna peļņa uz vienu akciju (EPS koeficients) bija 0,10 eiro, salīdzinot 2014. gadu, kad Koncerna zaudējumi uz vienu akciju bija 0,27 eiro.



### „Grindeks” akciju cenas attīstība 2015. gadā salīdzinājumā ar Baltijas tirgus indeksiem („NASDAQ Riga” dati)



Indekss	01.01.2015	31.12.2015	+/- %
—OMX Baltic Benchmark GI	566,56	648,32	14,43
—OMX Riga	408,03	594,35	45,66
—OMX Baltic Benchmark Cap PI	322,29	340,20	5,56
—GRD1R	6,450 EUR	5,200 EUR	-19,38



## AS "GRINDEKS" VADĪBAS ZIŅOJUMS

---

### Nākotnes izredzes

2016. gadā „Grindeks” turpinās koncentrēties uz jaunajiem tirgiem, diversificējot savu darbību un tādējādi samazinot biznesa riskus. „Grindeks” biznesa pieredze 70 pasaules valstīs un īstenotā stratēģija jau ir būtiski sekmējusi pārdošanas apjoma kāpumu Nīderlandē, Norvēģijā, Vjetnamā, Polijā, Francijā un Kanādā. Plānots, ka arī citos jaunajos tirgos „Grindeks” pakāpeniski sasniegs augstākus pārdošanas rezultātus. „Grindeks” stratēģiskie biznesa attīstības tirgi 2016. gadā būs Eiropas Savienības valstis, kā arī Dienvidaustrumāzijas valstis. Plānots, ka 2016. gadā pārdošanas apjoms šajās valstīs palielināsies par vairāk nekā 30%, salīdzinot ar rezultātiem iepriekšējā gadā. 2016. gadā plānots uzsākt gatavo zāļu formu pārdošanu arī Austrālijā, Beļģijā un Nigērijā. Neskatoties uz savas darbības diversifikāciju, sarežģītā situācija Krievijā un Ukrainā ir viens no ietekmīgākajiem biznesa riskiem. Nacionālo valūtu vērtības kritums vai devalvācija NVS valstīs ir faktori, kas negatīvi ietekmē uzņēmuma darbības rādītājus.


2016. gadā „Grindeks” turpinās paplašināt produktu klāstu. Dažādās stadijās, sākot no aktīvās farmaceutiskās vielas ķīmiskās sintēzes līdz klīniskajiem pētījumiem, šobrīd izstrādē ir 14 patentbrīvie medikamenti. No tiem 7 produktiem 2016. gadā iecerēts uzsākt zāļu reģistrācijas procedūru. Šobrīd norit UDHS (ursodeoksiholskābe) gatavās zāļu formas reģistrācija 9 Eiropas Savienības valstīs. Līdztekus jauno produktu reģistrācijas procedūrām „Grindeks” vēsturiskajos tirgos – Krievijā, pārējās NVS un atsevišķās Eiropas valstīs, ir iesākta virkne procedūru Austrumāzijas, Okeānijas un Persijas līča valstīs, kurās „Grindeks” reģistrē produktu klāstā esošos medikamentus.

2016. gadā „Grindeks” turpinās sekmīgi uzsākt sadarbību ar Pasaules Veselības organizāciju oksitocīna injekciju piegāžu jomā. Iecerēts sadarbību ar organizāciju paplašināt, piegādājot arī citus medikamentus.

„Grindeks” turpinās apgrozāmo līdzekļu optimizāciju un izmaksu samazināšanu pozīcijās, kas nav vērstas uz stratēģiskajiem uzņēmuma attīstības projektiem.

Vienlaikus ar „Grindeks” konsolidēto 2015. gada revidēto finanšu pārskatu AS „NASDAQ Riga” ir iesniegts arī Korporatīvās pārvaldības ziņojums par 2015. gadu.

Valdes vārdā:



Valdes priekšsēdētājs  
Juris Bundulis

2016. gada 29. aprīlī

**AS "GRINDEKS"**  
**ZIŅOJUMS PAR VALDES ATBILDĪBU**


Akciju sabiedrības „Grindeks” (turpmāk tekstā – Uzņēmums) valde ir atbildīga par Uzņēmuma un tā meitas uzņēmumu (turpmāk tekstā – Koncerns) konsolidēto pārskatu sagatavošanu.

Konsolidētie finanšu pārskati, kas atspoguļoti no 11. līdz 39. lappusei, ir sagatavoti, pamatojoties uz grāmatvedības ierakstiem un attaisnojuma dokumentiem, un sniedz patiesu priekšstatu par Koncerna finansiālo stāvokli 2015. gada 31. decembrī, tā darbības rezultātiem un naudas plūsmu par divpadsmit mēnešu periodu, kas noslēdzās 2015. gada 31. decembrī.

Iepriekš minētie konsolidētie finanšu pārskati sastādīti saskaņā ar Starptautiskajiem Finanšu Pārskatu Standartiem, balstoties uz uzņēmējdarbības turpināšanas principu. To sagatavošanā ir konsekventi izmantotas atbilstošas uzskaites metodes. Konsolidēto finanšu pārskatu sagatavošanas gaitā valdes pieņemtie lēmumi un izdarītie novērtējumi ir bijuši piesardzīgi un pamatoti.

Uzņēmuma valde ir atbildīga par atbilstošas uzskaites sistēmas nodrošināšanu, Koncerna aktīvu saglabāšanu, kā arī krāpšanas un citu Koncernā izdarītu pārkāpumu atklāšanu un novēršanu. Valde nes arī atbildību par to valsts likumdošanas prasību izpildi, kurās strādā Koncerna uzņēmumi (Latvija, Krievija, Igaunija un Slovākija).

Valdes vārdā:



Valdes priekšsēdētājs  
Juris Bundulis


2016. gada 29. aprīlī

**SABIEDRĪBAS UN KONCERNA PĀRSKATS PAR FINANŠU STĀVOKLI  
2015. GADA 31. DECEMBRĪ**

AKTĪVS	Pielikumi	Koncerns 31.12.2015 EUR	Koncerns 31.12.2014 EUR	Sabiedrība 31.12.2015 EUR	Sabiedrība 31.12.2014 EUR
<b>Ilgtermiņa ieguldījumi</b>					
<b>Nemateriālie ieguldījumi</b>					
Programmas, patenti, licences, preču zīmes un tamlīdzīgas tiesības		713,239	914,141	505,960	638,126
Avansa maksājumi par nemateriālajiem ieguldījumiem		110,293	86,297	67,000	83,267
<b>Kopā nemateriālie ieguldījumi</b>	2	<b>823,532</b>	<b>1,000,438</b>	<b>572,960</b>	<b>721,393</b>
<b>Nemateriālā vērtība</b>	5	<b>5,044,761</b>	<b>5,044,761</b>	-	-
<b>Pamatlīdzekļi</b>					
Zemes gabali, ēkas un būves		32,874,958	34,273,191	23,730,250	24,837,613
Iekārtas un mašīnas		23,879,749	24,663,091	17,663,120	19,106,301
Pārējie pamatlīdzekļi		991,203	1,148,942	791,677	913,830
Pamatlīdzekļu izveidošana un nepabeigto celtniecības objektu izmaksas		2,943,613	2,414,694	-	-
Avansa maksājumi par pamatlīdzekļiem		320,381	811,597	73,840	441,997
<b>Kopā pamatlīdzekļi</b>	3	<b>61,009,904</b>	<b>63,311,515</b>	<b>42,258,887</b>	<b>45,299,741</b>
<b>Ieguldījuma īpašumi</b>	4	<b>9,080,000</b>	<b>9,080,000</b>	-	-
<b>Ilgtermiņa finanšu ieguldījumi</b>					
Līdzdalība radniecīgo sabiedrību kapitālā	5	-	-	22,558,256	22,543,256
Pārējie vērtspapīri		98,450	98,450	98,450	98,450
Avansa maksājumi par ilgtermiņa ieguldījumiem	5	-	-	-	-
Pārējie aizdevumi un prasījumi		2,200,000	2,278,643	-	-
Aizdevumi radniecīgām sabiedrībām	21	-	-	5,180,787	2,860,000
<b>Kopā ilgtermiņa finanšu ieguldījumi</b>		<b>2,298,450</b>	<b>2,377,093</b>	<b>27,837,493</b>	<b>25,501,706</b>
<b>Kopā ilgtermiņa ieguldījumi</b>		<b>78,256,647</b>	<b>80,813,807</b>	<b>70,669,340</b>	<b>71,522,840</b>
<b>Apgrozāmie līdzekļi</b>					
<b>Krājumi</b>					
Izejvielas, pamatmateriāli un palīgmateriāli		6,172,459	5,538,833	2,874,495	2,210,321
Nepabeigtie ražojumi		8,680,150	7,975,781	7,876,968	6,926,687
Gatavie ražojumi un preces pārdošanai		4,926,133	5,467,566	4,854,334	5,036,406
<b>Kopā krājumi</b>		<b>19,778,742</b>	<b>18,982,180</b>	<b>15,605,797</b>	<b>14,173,414</b>
<b>Debitori</b>					
Pircēju un pasūtītāju parādi	6	43,490,082	43,025,695	32,818,750	29,837,908
Radniecīgo sabiedrību parādi	21	-	-	8,389,734	10,644,414
Citi debitori	7	3,796,190	5,632,458	1,399,146	3,512,210
Aizdevumi Koncerna/ Sabiedrības līdzīpašniekiem un vadībai	21	2,640,282	2,597,483	2,640,282	2,597,483
Pārējie aizdevumi		1,542,568	1,500,000	-	-
Nākamo periodu izmaksas		7,064,554	5,263,756	6,666,895	5,229,837
<b>Kopā debitori</b>		<b>58,533,676</b>	<b>58,019,392</b>	<b>51,914,807</b>	<b>51,821,852</b>
<b>Nauda un naudas ekvivalenti</b>	8	<b>724,498</b>	<b>2,191,088</b>	<b>620,619</b>	<b>1,638,638</b>
<b>Kopā apgrozāmie līdzekļi</b>		<b>79,036,916</b>	<b>79,192,660</b>	<b>68,141,223</b>	<b>67,633,904</b>
<b>KOPĀ AKTĪVS</b>		<b>157,293,563</b>	<b>160,006,467</b>	<b>138,810,563</b>	<b>139,156,744</b>

Pielikumi no 16. līdz 39. lapai ir šo finanšu pārskatu neatņemama sastāvdaļa.

Finanšu pārskatus 2016. gada 29. aprīlī parakstīja:



Valdes priekšsēdētājs  
Juris Bundulis


## AS "GRINDEKS"

SABIEDRĪBAS UN KONCERNA PĀRSKATS PAR FINANŠU STĀVOKLI  
2015. GADA 31. DECEMBRĪ

		Koncerns 31.12.2015 EUR	Koncerns 31.12.2014 EUR	Sabiedrība 31.12.2015 EUR	Sabiedrība 31.12.2014 EUR
<b>PASĪVS</b>					
<b>PAŠU KAPITĀLS</b>					
	Pielikumi				
	9	13,419,000	13,638,226	13,419,000	13,638,226
		22,321,657	22,321,657	22,321,657	22,321,657
		880,726	661,500	880,726	661,500
		(115,195)	(60,463)	-	-
		71,733,420	74,273,591	65,899,075	69,267,397
		1,036,734	(2,540,171)	(806,901)	(3,368,322)
		<b>109,276,342</b>	<b>108,294,340</b>	<b>101,713,557</b>	<b>102,520,458</b>
		103,269	92,998	-	-
		<b>109,379,611</b>	<b>108,387,338</b>	<b>101,713,557</b>	<b>102,520,458</b>
<b>KREDITORI</b>					
<b>Ilgtermiņa kreditori</b>					
	10	2,334,016	2,711,715	-	389,799
	11	174,990	118,491	-	-
	19 (c)	5,203,490	5,269,792	3,148,483	3,317,235
		5,193,123	4,522,593	4,359,253	4,058,697
		<b>12,905,619</b>	<b>12,622,591</b>	<b>7,507,736</b>	<b>7,765,731</b>
<b>Īstermiņa kreditori</b>					
	10	20,100,466	12,906,312	17,635,352	9,989,586
	11	101,157	93,837	-	-
		1,908,891	421,914	1,908,891	421,914
		5,746,625	10,474,159	6,701,509	5,627,049
	13 (b)	1,111,185	1,093,919	507,932	437,842
		5,059,003	3,651,632	2,197,960	2,215,064
		477,407	276,763	134,027	134,027
		503,599	1,078,002	503,599	1,045,073
		-	9,000,000	-	9,000,000
		<b>35,008,333</b>	<b>38,996,538</b>	<b>29,589,270</b>	<b>28,870,555</b>
		<b>47,913,952</b>	<b>51,619,129</b>	<b>36,097,086</b>	<b>36,636,286</b>
		<b>157,293,563</b>	<b>160,006,467</b>	<b>138,810,563</b>	<b>139,156,744</b>

Pielikumi no 16. līdz 39. lapai ir šo finanšu pārskatu neatņemama sastāvdaļa.

Finanšu pārskatus 2016. gada 29. aprīlī parakstīja:



Valdes priekšsēdētājs  
Juris Bundulis


AS "GRINDEKS"

SABIEDRĪBAS UN KONCERNA PĀRSKATS PAR VISAPTVEROŠO IENĀKUMU  
PAR 2015. GADU

		Koncerns 2015 EUR	Koncerns 2014 EUR	Sabiedrība 2015 EUR	Sabiedrība 2014 EUR
Neto apgrozījums	15	82,662,311	88,487,515	57,965,181	67,888,037
Pārdotās produkcijas ražošanas izmaksas	16	(46,081,900)	(40,461,842)	(37,598,370)	(38,482,256)
<b>Bruto peļņa</b>		<b>36,580,411</b>	<b>48,025,673</b>	<b>20,366,811</b>	<b>29,405,781</b>
Pārdošanas izmaksas	17	(18,927,140)	(23,307,179)	(15,024,695)	(18,787,850)
Administrācijas izmaksas	18	(11,702,680)	(12,084,293)	(5,558,059)	(8,060,950)
Pārējie saimnieciskās darbības ieņēmumi		8,809,025	2,961,669	5,432,417	1,945,706
Pārējās saimnieciskās darbības izmaksas	18	(12,797,947)	(17,255,921)	(6,218,474)	(7,577,595)
Procentu ieņēmumi un tamlīdzīgi ieņēmumi		200,986	164,655	357,737	224,908
Procentu maksājumi un tamlīdzīgas izmaksas		(445,354)	(299,901)	(277,235)	(234,955)
Nekustamā īpašuma nodoklis		(274,747)	(105,899)	(54,155)	(54,895)
<b>(Zaudējumi)/peļņa pirms nodokļiem</b>		<b>1,442,554</b>	<b>(1,901,196)</b>	<b>(975,653)</b>	<b>(3,139,850)</b>
Uzņēmumu ienākuma nodoklis	19 (a)	(395,549)	(634,998)	168,752	(228,472)
<b>PĀRSKATA GADA (ZAUDĒJUMI)/ PELŅA</b>		<b>1,047,005</b>	<b>(2,536,194)</b>	<b>(806,901)</b>	<b>(3,368,322)</b>
<b>Pārējie visaptverošie (zaudējumi)/ ienākums</b>					
Valūtas kursu starpības		(54,732)	(8,554)	-	-
<b>Pārējie visaptverošie (zaudējumi) kopā</b>		<b>(54,732)</b>	<b>(8,554)</b>	<b>-</b>	<b>-</b>
<b>Visaptverošie (zaudējumi)/ienākums kopā</b>		<b>992,273</b>	<b>(2,544,748)</b>	<b>(806,901)</b>	<b>(3,368,322)</b>
<b>Peļņa attiecināma uz:</b>					
Mātes sabiedrības akcionāriem		1,036,734	(2,540,171)	(806,901)	(3,368,322)
Nekontrolējošās puses akcionāriem		10,271	3,977	-	-
<b>KOPĀ</b>		<b>1,047,005</b>	<b>(2,536,194)</b>	<b>(806,901)</b>	<b>(3,368,322)</b>
<b>Visaptverošie (zaudējumi)/ienākums attiecināms uz:</b>					
Mātes sabiedrības akcionāriem		982,002	(2,548,725)	(806,901)	(3,368,322)
Nekontrolējošās puses akcionāriem		10,271	3,977	-	-
<b>KOPĀ</b>		<b>992,273</b>	<b>(2,544,748)</b>	<b>(806,901)</b>	<b>(3,368,322)</b>
<b>Peļņa uz vienu akciju, kas attiecināma uz Mātes sabiedrības akcionāriem (EUR uz vienu akciju)</b>					
- Peļņa uz vienu akciju	20	0.10	(0.27)	(0.08)	(0.35)

Pielikumi no 16. līdz 39. lapai ir šo finanšu pārskatu neatņemama sastāvdaļa.

Finanšu pārskatus 2016. gada 29. aprīlī parakstīja:

  
Valdes priekšsēdētājs  
Juris Bundulis

SABIEDRĪBAS UN KONCERNA PAŠU KAPITĀLA IZMAIŅU PĀRSKATS  
PAR 2015. GADU

## Koncerns

	Akciju kapitāls	Akciju emisijas uzcenojums	Pārējās rezerves	Ārvalstu valūtas pārvērtēšana	Nesadalītā peļņa	Kopā pašu kapitāls, kas attiecināms uz mātes sabiedrības akcionāriem	Nekontrolejošās puses daļa	Kopā
	EUR	EUR	EUR	EUR	EUR	EUR	EUR	EUR
<b>31.12.2013.</b>	<b>13,638,226</b>	<b>22,321,657</b>	<b>661,500</b>	<b>(51,909)</b>	<b>83,273,591</b>	<b>119,843,065</b>	<b>89,021</b>	<b>119,932,086</b>
Dividendes	-	-	-	-	(9,000,000)	(9,000,000)	-	(9,000,000)
Ārvalstu valūtas pārvērtēšana	-	-	-	(8,554)	-	(8,554)	-	(8,554)
Pārskata gada peļņa	-	-	-	-	(2,540,171)	(2,540,171)	3,977	(2,536,194)
<b>31.12.2014.</b>	<b>13,638,226</b>	<b>22,321,657</b>	<b>661,500</b>	<b>(60,463)</b>	<b>71,733,420</b>	<b>108,294,340</b>	<b>92,998</b>	<b>108,387,338</b>
Ārvalstu valūtas pārvērtēšana	-	-	-	(54,732)	-	(54,732)	-	(54,732)
Denominācijas rezerve	(219,226)	-	219,226	-	-	-	-	-
Pārskata gada zaudējumi	-	-	-	-	1,036,734	1,036,734	10,271	1,047,005
<b>31.12.2015.</b>	<b>13,419,000</b>	<b>22,321,657</b>	<b>880,726</b>	<b>(115,195)</b>	<b>72,770,154</b>	<b>109,276,342</b>	<b>103,269</b>	<b>109,379,611</b>

## Sabiedrība

	Akciju kapitāls	Akciju emisijas uzcenojums	Pārējās rezerves	Nesadalītā peļņa	Kopā
	EUR	EUR	EUR	EUR	EUR
<b>31.12.2013.</b>					
Dividendes	13,638,226	22,321,657	661,500	78,267,397	114,888,780
Pārskata gada zaudējumi	-	-	-	(9,000,000)	(9,000,000)
	-	-	-	(3,368,322)	(3,368,322)
<b>31.12.2014.</b>	<b>13,638,226</b>	<b>22,321,657</b>	<b>661,500</b>	<b>65,899,075</b>	<b>102,520,458</b>
Denominācijas rezerve	(219,226)	-	219,226	-	-
Pārskata gada zaudējumi	-	-	-	(806,901)	(806,901)
<b>31.12.2015.</b>	<b>13,419,000</b>	<b>22,321,657</b>	<b>880,726</b>	<b>65,092,174</b>	<b>101,713,557</b>

Pielikumi no 16. līdz 39. lapai ir šo finanšu pārskatu neatņemama sastāvdaļa.

Finanšu pārskatus 2016. gada 29. aprīlī, narakstīja:


Valdes priekšsēdētājs  
Juris Būndulis

SABIEDRĪBAS UN KONCERNA NAUDAS PLŪSMAS PĀRSKATS  
PAR 2015. GADU

	Pielikumi	Koncerns 2015 EUR	Koncerns 2014 EUR	Sabiedrība 2015 EUR	Sabiedrība 2014 EUR
<b>PAMATDARBĪBAS NAUDAS PLŪSMA</b>					
<b>Pārskata gada (zaudējumi)/peļņa pirms nodokļiem</b>		<b>1,442,554</b>	<b>(1,901,196)</b>	<b>(975,653)</b>	<b>(3,139,850)</b>
<i>Korekcijas, lai saskaņotu pārskata gada peļņu ar skaidras naudas līdzekļiem, kas izmantoti pamatdarbībai:</i>					
Pamatlīdzekļu nolietojums un nemateriālo ieguldījumu amortizācija	2;3	5,897,562	5,177,710	4,431,902	4,536,708
Zaudējumi (peļņa) no pamatlīdzekļu un nemateriālo ieguldījumu izslēgšanas		(104,601)	(26,559)	(42,175)	(26,559)
Ieņēmumi sakarā ar Eiropas savienības finansējumu		(859,499)	(756,484)	(859,499)	(756,484)
Procentu izmaksas		659,042	299,901	277,235	234,955
Procentu ieņēmumi		(295,870)	(164,655)	(249,500)	(224,908)
<i>Izmaiņas aktīvos un pasīvos pamatdarbības rezultātā:</i>					
Krājumi		(796,562)	(7,014,645)	(1,432,383)	(2,877,464)
Pircēju un pasūtītāju parādi	6;7	(471,716)	503,227	(92,955)	4,542,022
Kreditori		(3,965,089)	11,215,882	(2,527,091)	3,262,096
<b>Bruto pamatdarbības naudas plūsma</b>		<b>1,505,821</b>	<b>7,333,181</b>	<b>(1,470,119)</b>	<b>5,550,516</b>
Samaksāts uzņēmumu ienākuma nodoklis		1,758,382	(1,527,517)	1,857,401	(1,527,517)
Saņemti procentu ieņēmumi		-	-	-	-
<b>Pamatdarbības neto naudas plūsma</b>		<b>3,264,203</b>	<b>5,805,664</b>	<b>387,282</b>	<b>4,022,999</b>
<b>IEGULDĪŠANAS DARBĪBAS NAUDAS PLŪSMA</b>					
Pamatlīdzekļu un nemateriālo aktīvu iegāde	2;3	(3,612,998)	(3,654,919)	(1,244,624)	(3,103,904)
Pamatlīdzekļu pārdošana	3	-	550	-	-
Ilgtermiņa finanšu ieguldījumu iegāde		(141,829)	(116,684)	(75,150)	(116,684)
Citi aizdevumi		(42,568)	(1,500,000)	-	-
<b>Ieguldīšanas darbības neto naudas plūsma</b>		<b>(3,797,395)</b>	<b>(5,271,053)</b>	<b>(1,319,774)</b>	<b>(3,220,588)</b>
<b>FINANSĒŠANAS DARBĪBAS NAUDAS PLŪSMA</b>					
Saņemtie aizņēmumi no kredītiestādēm	10	10,206,727	1,785,006	10,206,727	351,723
Atmaksātie aizņēmumi kredītiestādēm un finanšu līzings maksājumi	10	(1,932,062)	(3,425,558)	(1,289,800)	(2,403,890)
Saņemts ES finansējums		274,781	-	274,781	-
Samaksātās dividendes		(9,000,000)	-	(9,000,000)	-
Samaksātie procenti		(482,844)	(299,901)	(277,235)	(234,955)
<b>Finansēšanas darbības neto naudas plūsma</b>		<b>(933,398)</b>	<b>(1,940,453)</b>	<b>(85,527)</b>	<b>(2,287,122)</b>
<b>Naudas un naudas ekvivalentu palielinājums meitas sabiedrības iegādes rezultātā</b>		<b>-</b>	<b>20,906</b>	<b>-</b>	<b>-</b>
<b>Naudas un naudas ekvivalentu (samazinājums)/ palielinājums</b>		<b>(1,466,590)</b>	<b>(1,384,936)</b>	<b>(1,018,019)</b>	<b>(1,484,711)</b>
<b>Nauda un naudas ekvivalenti pārskata gada sākumā</b>		<b>2,191,088</b>	<b>3,576,024</b>	<b>1,638,638</b>	<b>3,123,349</b>
<b>NAUDA UN NAUDAS EKVIVALENTI PĀRSKATA GADA BEIGĀS</b>					
		<b>724,498</b>	<b>2,191,088</b>	<b>620,619</b>	<b>1,638,638</b>

Pielikumi no 16. līdz 39. lappai ir šo finanšu pārskatu neatņemama sastāvdaļa.

Finanšu pārskatus 2016. gada 29. aprīlī parakstīja:

  
Valdes priekšsēdētājs  
Juris Bundulis

## SABIEDRĪBAS UN KONCERNA FINANŠU PĀRSKATU PIELIKUMI PAR 2015. GADU

---

### 1. PAMATINFORMĀCIJA

Akciju sabiedrība "Grindeks" ("Sabiedrība") tika reģistrēta Latvijas Republikā 1991. gada 11. oktobrī. Sabiedrības pamatdarbība ir saistīta ar farmaceitisko, medicīnisko un fitoķīmisko preparātu ražošanu.

Finanšu pārskatā par naudas vienību lietota Eiropas Savienības naudas vienība eiro (tālāk tekstā – „EUR”), kas ir Sabiedrības funkcionālā un uzrādīšanas valūta.

### Grāmatvedības pamatprincipi

#### Atbilstības apliecinājums

Finanšu pārskati ir sagatavoti saskaņā ar Starptautisko grāmatvedības standartu valdes (SGSV) izdotajiem Starptautiskajiem finanšu pārskatu standartiem (SFPS), kas pieņemti Eiropas Savienībā (ES), un Starptautisko finanšu pārskatu interpretācijas komitejas (SFPIK) izdotajām interpretācijām.

#### Pārskatu sagatavošana

Finanšu pārskati ir sagatavoti saskaņā ar sākotnējo izmaksu principu un modificēti atbilstoši to finanšu aktīvu un finanšu saistību, kas tiek uzrādītas patiesajā vērtībā pārskatā par visaptverošo ienākumu, un ieguldījuma īpašumu patiesajai vērtībai.

Starptautiskie Finanšu Pārskatu Sagatavošanas Standarti, ko apstiprinājusi Eiropas Savienība neatšķiras no Starptautiskiem Finanšu Pārskatu Sagatavošanas Standartiem, ko izdevusi Starptautisko grāmatvedības standartu valde (IASB) un kuri ir spēkā sastādot šos finanšu pārskatus.

#### Standarti un interpretācijas, kas stājušies spēkā pārskata periodā

Pārskata periodā ir publicēti vai pārskatīti šādi starptautisko finanšu pārskatu standarti vai to interpretācijas, kas ir obligāti piemērojamas pārskata periodam, kas sākas 2015. gada 1. janvārī:

*Ikgadējie SFPS uzlabojumi 2011. – 2013. gada ciklam, kas ietver šādus SFPS grozījumus.*

- SFPS Nr. 3 „Uzņēmējdarbības apvienošana”. Šis uzlabojums paskaidro, ka SFPS Nr. 3 izslēdz no savas darbības jomas kopīgas vienošanās struktūras izveides uzskaiti pašas kopīgas vienošanās struktūras finanšu pārskatā;
- SFPS Nr. 13 „Patiesās vērtības noteikšana”. Šis uzlabojums paskaidro, ka SFPS Nr. 13 noteiktais izņēmums attiecībā uz patiesās vērtības noteikšanu finanšu aktīvu un finanšu saistību grupai ietver visus līgumus, kas tiek uzskaitīti saskaņā ar SGS Nr. 39 „Finanšu instrumenti: atzīšana un novērtēšana” vai SFPS Nr. 9 „Finanšu instrumenti” neatkarīgi no tā, vai šie līgumi atbilst SGS Nr. 32 „Finanšu instrumenti: informācijas atklāšana un sniegšana” sniegtajai finanšu aktīvu vai finanšu saistību definīcijai.
- SGS Nr. 40 „Ieguldījuma īpašumi”. Šis uzlabojums paskaidro, ka, lai noteiktu, vai konkrētais darījums atbilst gan SFPS Nr. 3 „Uzņēmējdarbības apvienošana” sniegtajai uzņēmējdarbības apvienošanas definīcijai, gan SGS Nr. 40 „Ieguldījuma īpašumi” sniegtajai ieguldījuma īpašuma definīcijai, atsevišķi jāpiemēro abi standarti neatkarīgi viens no otra.

Šo ikgadējo uzlabojumu ieviešana nav ietekmējusi koncerna finanšu pārskatus un šo standartu un to grozījumu piemērošanas rezultātā nav bijušas nepieciešamas izmaiņas Koncerna grāmatvedības politikās.

#### Standarti un interpretācijas, kas ir izdoti, bet vēl nav spēkā

Koncerns nav piemērojis šādus grozījumus SGS, SFPS un to grozījumus, kas izdoti līdz finanšu pārskata apstiprināšanas dienai, bet stāsies spēkā attiecībā uz pārskata periodiem, kas sākas 2016. gada 1. janvārī vai vēlāk:

- Grozījumi SGS Nr. 1 „Finanšu pārskatu sniegšana”: Informācijas atklāšana (spēkā attiecībā uz pārskata periodiem, kas sākas 2016. gada 1. janvārī vai vēlāk). Grozījumi SGS Nr. 1 mudina sabiedrības piemērot profesionālu spriedumu, nosakot, kādu informāciju atklāt finanšu pārskatos un kādā veidā to strukturēt.
- Grozījumi SGS Nr. 7 „Naudas plūsmas pārskats”: Informācijas atklāšana (spēkā pēc pieņemšanas ES attiecībā uz pārskata periodiem, kas sākas 2017. gada 1. janvārī vai vēlāk). Grozījumi paredz uzlabot finanšu pārskatu lietotājiem sniegto informāciju par uzņēmuma finansēšanas darbību. Uzņēmumiem jāsniedz finanšu pārskatu lietotājiem informācija par izmaiņām to saistībās, kas izriet no finansēšanas darbības, tajā skaitā gan izmaiņas, kas izriet no naudas plūsmām, gan izmaiņas, kas nav saistītas ar naudas līdzekļiem, piemēram, saskaņojot no finansēšanas darbības izrietošo saistību sākuma un beigu atlikumus pārskatā par finansiālo stāvokli.
- Grozījumi SGS Nr. 12 „Jenākuma nodokļi”: Atliktā nodokļa aktīva atzīšana par neizmantojamiem nodokļu zaudējumiem (spēkā pēc pieņemšanas ES attiecībā uz pārskata periodiem, kas sākas 2017. gada 1. janvārī vai



**SABIEDRĪBAS UN KONCERNA FINANŠU PĀRSKATU PIELIKUMI  
PAR 2015. GADU**

---

vēlāk). Grozījumi paskaidro, kā uzskaitīt atliktā nodokļa aktīvu par neizmantotiem nodokļu zaudējumiem saistībā ar patiesajā vērtībā novērtētiem ar parāda instrumentiem.

- Grozījumi SGS Nr. 16 „Pamatlīdzekļi” un SGS Nr. 38 „Nemateriālie aktīvi”: Pieņemamo nolietojuma un amortizācijas metožu precizēšana (spēkā attiecībā uz pārskata periodiem, kas sākas 2016. gada 1. janvārī vai vēlāk). Grozījumi sniedz papildu norādes tam, kā aprēķināms pamatlīdzekļu un nemateriālo aktīvu nolietojums un amortizācija.
- SFPS Nr. 9 „Finanšu instrumenti” (spēkā pēc pieņemšanas ES attiecībā uz pārskata periodiem, kas sākas 2018. gada 1. janvārī vai vēlāk). SFPS Nr. 9 aizstāj SGS Nr. 39 un ievieš jaunas finanšu instrumentu klasifikācijas un novērtēšanas prasības, kā arī principus, kas piemērojami vērtības samazināšanās noteikšanai un riska ierobežošanai.
- Grozījumi SFPS Nr. 10 un SGS Nr. 28 – Aktīvu pārdošana vai ieguldīšana darījumos starp investoru un tā asociēto vai kopīgi kontrolēto uzņēmumu (pieņemšana atlikta uz nenoteiktu laiku). Grozījumi novērš konstatēto pretrunu starp SFPS Nr. 10 un SGS Nr. 28 prasībām saistībā ar aktīvu pārdošanu vai ieguldīšanu darījumos starp investoru un tā asociēto vai kopīgi kontrolēto uzņēmumu. Grozījumi nosaka, ka, ja darījums attiecas uz uzņēmumu, peļņa vai zaudējumi tiek atzīti pilnā apmērā, bet ja darījums attiecas uz aktīviem, kas neveido uzņēmumu, peļņa vai zaudējumi tiek atzīti daļēji.
- SFPS Nr. 15 „Ieņēmumi no līgumiem, kas noslēgti ar klientiem” (spēkā pēc pieņemšanas ES attiecībā uz pārskata periodiem, kas sākas 2018. gada 1. janvārī vai vēlāk). SFPS Nr. 15 nosaka piecu soļu modeli, kas tiks piemērots ieņēmumiem, kas gūti no līguma, kas noslēgts ar klientu, neatkarīgi no darījuma veida vai nozares, kurā gūti attiecīgie ieņēmumi. Būs jāsniedz visaptveroša informācija, tajā skaitā kopējo ieņēmumu sadalījums, informācija par līguma izpildes pienākumiem, izmaiņām līguma aktīvu un saistību atlikumos starp periodiem un galvenajiem vērtējumiem un aplēsēm.
- SFPS Nr. 16 „Noma” (spēkā pēc pieņemšanas ES attiecībā uz pārskata periodiem, kas sākas 2019. gada 1. janvārī vai vēlāk). SFPS Nr. 16 aizstāj SGS Nr. 17 un nosaka, kā atzīt, novērtēt un uzrādīt nomas darījumus, kā arī kāda informācija par šiem darījumiem jāatklāj finanšu pārskatos. Šis standarts sniedz vienotu nomnieka grāmatvedības uzskaites modeli, kura ietvaros nomniekam jāatzīst ar visiem nomas darījumiem saistītie aktīvi un saistības, izņemot gadījumus, kad nomas termiņš ir 12 mēnešu vai īsāks vai ja attiecīgajam aktīvam ir zema vērtība. Izmēģinājuma uzskaitē pēc būtības nemainās.
- Grozījumi SFPS Nr. 10, SFPS Nr. 12 un SGS Nr. 27 – Ieguldījumu sabiedrības: Iznēmuma piemērojums attiecībā uz konsolidāciju (spēkā pēc pieņemšanas ES attiecībā uz pārskata periodiem, kas sākas 2016. gada 1. janvārī vai vēlāk). Grozījumi novērš neskaidrības, kas radušās saistībā ar izņēmuma piemērošanu attiecībā uz ieguldījumu sabiedrību konsolidāciju. Šo grozījumu ieviešana neietekmēs koncerna finanšu pārskatus, jo koncernā mētersabiedrība nav ieguldījumu sabiedrība.

Koncerns nolēma nepiemērot augstāk minētus standartus, grozījumus un interpretācijas pirms to spēkā stāšanās datuma. Koncerns uzskata, ka standartu, grozījumu un interpretācijas piemērošana neveidos būtisku ietekmi uz Koncerna finanšu pārskatiem pirmējās piemērošanas periodā.

***Atsevišķi SFPS uzlabojumi***

- 2013. gada decembrī SGSP (Starptautisko grāmatvedības standartu padome) izdeva ikgadējos SFPS uzlabojumus 2010. – 2012. gada ciklam (spēkā attiecībā uz pārskata periodiem, kas sākas 2015. gada 1. februārī vai vēlāk): SFPS Nr. 2 „Maksājums ar akcijām”; SFPS Nr. 3 „Uzņēmējdarbības apvienošana”; SFPS Nr. 8 „Darbības segmenti”; SFPS Nr. 13 „Patiesās vērtības noteikšana”; SGS Nr. 16 „Pamatlīdzekļi”; SGS Nr. 24 „Informācijas atklāšana par saistītām personām”; SGS Nr. 38 „Nemateriālie aktīvi”.
- 2014. gada septembrī SGSP izdeva ikgadējos SFPS uzlabojumus 2012. – 2014. gada ciklam (spēkā attiecībā uz pārskata periodiem, kas sākas 2016. gada 1. janvārī vai vēlāk): SFPS Nr. 5 „Pārdošanai turēti ilgtermiņa aktīvi un pārtrauktas darbības”, SFPS Nr. 7 „Finanšu instrumenti: informācijas atklāšana”, SGS Nr. 19 „Darbinieku pabalsti” un SGS Nr. 34 „Starposma finanšu pārskati”.

Šo grozījumu pieņemšanas ietekmē var tikt mainītas grāmatvedības politikas vai informācijas atklāšanas prasības, taču tie neietekmēs koncerna finansiālo stāvokli vai darbības rezultātus.

**Konsolidācijas principi**

Konsolidētie finanšu pārskati ietver AS “Grindeks”, AS “Tallinas farmācijas rūpnīca”, AS “Kalceks”, SIA “Namu apsaimniekošanas projekti”, OOO “Grindeks Rus” un Ltd „HBM Pharma” grāmatvedības datus. Kontrole tiek nodrošināta tad, ja Sabiedrībai ir iespēja noteikt otras sabiedrības finanšu un saimniecisko politiku, kā arī gūt labumu no šiem darījumiem.

Kontroles pārņemšanas brīdī meitas sabiedrības aktīvi un saistības tiek novērtēti pēc to patiesās vērtības uz šo datumu. Mazākuma akcionāru līdzdalība tiek uzrādīta proporcionāli mazākuma daļas ieguldījumam. Nozīmīgi darījumi starp Koncerna sabiedrībām, veicot konsolidāciju tiek dzēsti.

**AS "GRINDEKS"  
SABIEDRĪBAS UN KONCERNA FINANŠU PĀRSKATU PIELIKUMI  
PAR 2015. GADU**

Veicot konsolidāciju, ārvalstu meitas sabiedrības aktīvi un saistības tiek pārvērtētas, izmantojot Eiropas Centrālās Bankas ārvalstu valūtas kursu finanšu pārskatu sastādīšanas datumā. Ieņēmumi un izdevumi tiek pārrēķināti latos pēc gada vidējā ārvalstu valūtas kursa. Valūtas kursa svārstības tiek atspoguļotas visaptverošajā ienākumā pašu kapitāla sastāvā, attiecīgi izdalot to valūtas kursa svārstību daļu, kas ir attiecināma uz mazākuma akcionāriem.

Nemateriālā vērtība atspoguļo uzņēmējdarbības apvienošanas rezultātā radušos izmaksu pārsniegumu pār Koncerna iegādāto neto identificējamo aktīvu un iespējamo saistību patieso vērtību iegādes datumā. Nemateriālo vērtību sākotnēji novērtē saņemtās atlīdzības patiesajā vērtībā, ieskaitot atzīto nekontrolējošās līdzdalības apmēru iegādātajā sabiedrībā, atskaitot iegādāto identificējamo aktīvu un pārņemto saistību neto atzīto summu (parasti patieso vērtību) iegādes datumā. Nemateriālā vērtība tiek iekļauta nemateriālo ieguldījumu sastāvā. Nemateriālo vērtību pēc sākotnējās atzīšanas uzrāda sākotnējo izmaksu vērtībā, atskaitot uzkrātos zaudējumus no vērtības samazinājuma. Nemateriālās vērtības iespējamās vērtības samazināšanās pārbaudes tiek veiktas katru gadu vai biežāk, ja notikumi vai apstākļu maiņa norāda, ka tās vērtība var būt samazinājusies. Zaudējumus no nemateriālās vērtības samazinājuma atzīst peļņas vai zaudējumu aprēķinā.

#### **Ārvalstu valūtas**

Sabiedrības darījumi, kas veikti ārvalstu valūtās, tiek pārvērtēti katras sabiedrības funkcionālā valūta pēc oficiālā attiecīgās valsts Centrālās Bankas maiņas kursa, kas noteikts uz dienu, kurā darījums ir veikts. Monetārie aktīvi un pasīvi tiek pārvērtēti, izmantojot attiecīgās valsts Centrālās Bankas maiņas kursu, kas ir spēkā uz finanšu pārskatu sastādīšanas datumu.

Koncerna galvenajām valūtām, konvertējot monetāros aktīvus un saistības uz EUR tika pielietoti sekojoši maiņas kursi :

	<b>2015</b>	<b>2014</b>
USD	1.0887	1.2141
RUB	80.6736	72.337

Peļņa vai zaudējumi no valūtas pārvērtēšanas tiek aprēķināti pēc Eiropas Centrālās Bankas noteiktā maiņas kursa uz finanšu pārskatu sastādīšanas datumu un tiek atspoguļoti peļņas vai zaudējumu aprēķinā postenī „Pārējās saimnieciskās darbības izmaksas/ ieņēmumi”.

#### **Nemateriālie ieguldījumi**

Nemateriālie ieguldījumi tiek uzrādīti pēc sākotnējās vērtības, atskaitot amortizāciju, kas tiek aprēķināta pēc lineārās metodes piecu gadu laikā.

#### **Pamatlīdzekļi**

Pamatlīdzekļi tiek uzrādīti atbilstoši sākotnējai vērtībai, atskaitot uzkrāto nolietojumu. Pamatlīdzekļu sākotnējā vērtība sastāv no pirkuma cenas, iekļaujot ievadmuitu un jebkādas izmaksas, kuras ir tieši attiecināmas uz pamatlīdzekļa izveidošanu, lai pamatlīdzeklis būtu darba kārtībā tam paredzētajam nolūkam. Pašu izveidoto pamatlīdzekļu pašizmaksa ir nosakāma pēc tādiem pašiem principiem kā nopirktajiem pamatlīdzekļiem. Pamatlīdzekļu nolietojums tiek aprēķināts visiem pamatlīdzekļiem, ņemot vērā to sākotnējo vērtību. Pamatlīdzekļu nolietojums tiek aprēķināts pēc lineārās metodes, ņemot par pamatu vidējo pamatlīdzekļu kalpošanas laiku:

Ēkas un būves	8 - 25 gadi
Tehnoloģiskās iekārtas un mašīnas	5 - 12 gadi
Pārējie pamatlīdzekļi	3 - 10 gadi

Kapitālie remontī, attiecībā uz kuriem izpildās aktīva kapitalizācijas kritēriji, tiek kapitalizēti pie attiecīgā aktīva vērtības, piemēram, kapitālie izdevumi ēku atjaunošanai un struktūrelementu uzlabošanai. Remonta un uzturēšanas izmaksas (nekapitālie remontī) tiek norakstītas izdevumos, kad tās ir radušās.

#### **Vērtības samazinājums**

Pēc vadības investējuma nav noticis aktīvu vērtību samazinājums un aktīva vērtība nav zemāka par patieso tirgus vērtību. Ja kaut kas norāda uz to, ka aktīvu vērtība netiks atgūta, tiek novērtēta aktīvu atgūstamā vērtība, lai noteiktu vērtības zaudējumu apjomu. Gadījumos, kad kādam aktīvam atgūstamo vērtību nav iespējams noteikt, Koncerns nosaka naudu ienesošās vienības, pie kuras pieder aktīvs, vērtību.

Atgūstamā vērtība ir augstākā no sekojošām vērtībām – patiesā vērtība mīnus pārdošanas izmaksas, vai aktīva lietošanas vērtība. Novērtējot aktīva lietošanas vērtību, nākotnes naudas plūsmas tiek diskontētas pielietojot diskonta likmes, kas atspoguļo tirgus cenas pieaugumu sakarā ar vispārējo inflāciju un riskus, kas saistīti ar konkrēto aktīvu.

Ja aktīva (vai naudu ienesošās vienības) atgūstamā vērtība tiek novērtēta zemāk kā tā atlikusī vērtība, aktīva (vai naudu ienesošās vienības) atlikusī vērtība tiek samazināta līdz atgūstamajai vērtībai. Vērtības samazinājums tiek uzskaitīts pārskatā par visaptverošo ienākumu.

## SABIEDRĪBAS UN KONCERNA FINANŠU PĀRSKATU PIELIKUMI PAR 2015. GADU

---

Gadījumos, kad vērtības samazinājums tiek reversēts, aktīva (vai naudu ienesošās vienības) atlikusī vērtība tiek palielināta līdz novērtētajai atgūstamajai vērtībai, taču nepārsniedzot to vērtību, kāda būtu aktīvam, ja iepriekšējos gados vērtības samazināšanās nebūtu notikusi. Reversētais aktīvu vērtības samazinājums tiek uzrādīts pārskatā par visaptverošo ienākumu.

### Ieguldījuma īpašumi

Ieguldījuma īpašumi, kas tiek turēti, lai gūtu nomas maksu vai sagaidītu vērtības pieaugumu, tiek novērtēti to patiesajā vērtībā finanšu pārskatu sastādīšanas datumā. Gadījumā, ja patiesā vērtību nevar ticami noteikt, ieguldījuma īpašumi tiek novērtēti pēc izmaksu vērtības atskaitot uzkrāto nolietojumu.

### Ieguldījumi radniecīgo sabiedrību kapitālā

Sabiedrības finanšu pārskatos ieguldījumi radniecīgo sabiedrību kapitālā tiek uzrādīti iegādes vērtībā atņemot vērtības samazinājumu. Gadījumos, kad ieguldījumu atgūstamā vērtība ir nozīmīgi samazinājusies tādu apstākļu ietekmē, kas nav uzskatāmi par pārējiem, ieguldījuma vērtība tiek samazināta līdz atgūstamajai vērtībai.

### Krājumi

Krājumi tiek uzrādīti pēc zemākās no izmaksu vai tīrās realizācijas vērtības. Materiālu pašizmaksa tiek aprēķināta pēc vidējās svērtās iegādes metodes. Nepabeigtā ražošana un gatavie ražojumi tiek uzrādīti faktiskās ražošanas pašizmaksas vērtībā, kas ietver ražošanas tiešās izmaksas – materiālu un tiešās darba izmaksas, ražošanas pārējās izmaksas – energoresursu, palīgmateriālu, iekārtu un uzturēšanas izmaksas, kā arī nolietojumu un ražošanas vispārējās izmaksas – servisa izmaksas, kas attiecas uz ražošanas procesa nodrošināšanu.

### Finanšu aktīvi

Finanšu aktīvi tiek klasificēti sekojošās kategorijās: finanšu aktīvi patiesajā vērtībā ar atspoguļojumu peļņas vai zaudējumu aprēķinā, aktīvi, kas tiek turēti līdz termiņa beigām, pieejami pārdošanai aktīvi un aizdevumi un debitoru parādi. Klasifikācija ir atkarīga no finanšu aktīva iegādes nolūka. Koncerna vadība nosaka finanšu aktīvu klasifikāciju to sākotnējā atzīšanas brīdī.

### Aizdevumi un debitoru parādi

Aizdevumi un debitoru parādi ir neatvasināti finanšu aktīvi, kas nekotējās aktīvā tirgū, ar fiksētiem vai nosakāmiem maksājumiem. Aizdevumi un debitoru parādi (ieskaitot pircēju un pasūtītāju parādus, citus debitorus un citus posteņus) tiek uzskaitīti pēc amortizētās vērtības, pielietojot efektīvās procentu likmes metodi, atņemot vērtības zuduma summas.

### Finanšu aktīvu vērtības samazināšanās

Koncerns katrā finanšu pārskatu sastādīšanas datumā novērtē, vai ir pieejama objektīva informācija, kas liecinātu, ka finanšu aktīvu vērtība ir samazinājusies. Koncerns individuāli izvērtē visus finanšu aktīvus. Ja ir pieejama objektīva informācija, ka ir notikusi pēc amortizētās vērtības novērtēto izsniegto aizdevumu vai debitoru parādu vērtības samazināšanās, tiek uzrādīti zaudējumi, kurus aprēķina kā aktīvu uzskaites vērtības un nākotnē sagaidāmo naudas plūsmu tagadnes vērtības starpību.

### Finanšu saistības

Finanšu saistības (aizņēmumi, parādi piegādātājiem un pārējie kreditoru parādi) ir uzrādīti pēc amortizētās izmaksu vērtības, pielietojot efektīvās procentu likmes metodi. Efektīvās procentu likmes metode paredz finanšu saistību amortizēto izmaksu aprēķinu un procentu ieņēmumu atzīšanu atbilstošā laika periodā. Efektīvā procentu likme ir likme, kas precīzi diskontē aplēstos nākotnē veicamos maksājumus visā finanšu saistību paredzamajā termiņā vai īsākā termiņā.

### Naudas un naudas ekvivalenti

Naudas līdzekļi sastāv no naudas līdzekļiem kasē un pieprasījuma noguldījumiem un īstermiņa depozītiem ar sākotnējo termiņu līdz 90 dienām kredītiestādēs.

### Līzings

Līzings līgumi tiek klasificēti kā finanšu līzings līgumi, ja ar īpašumtiesībām saistītie riski un ar aktīvu saistītie guvumi tiek nodoti līzings ņēmējam. Visi citi līzings līgumi tiek klasificēti ka operatīvā līzings līgumi.

### Koncerns kā līzings ņēmējs

Aktīvi, kas ir iegādāti uz finanšu līzings noteikumiem, ir uzrādīti pārskatā par finanšu stāvokli pēc to patiesās vērtības iegādes brīdī vai arī pēc nākotnes līzings maksājumu tīrās tagadnes vērtības, ja šī summa ir mazāka. Saistības pret līzings devēju tiek uzrādītas pārskatos par finanšu stāvokli kā finanšu līzings saistības.

Līzings maksājumi tiek sadalīti starp pamatsummas atmaksu un finanšu izdevumiem. Finanšu izdevumi ir aprēķināti atbilstoši neatmaksātajai pamatsummai, izmantojot nemainīgu procentu likmi. Finanšu izdevumi tiek tūlītēji uzrādīti pārskatā par visaptverošo ienākumu, izņemot gadījumus, kad tie var tikt kapitalizēti saskaņā ar Koncerna aizdevuma izmaksu kapitalizācijas politiku.

**AS "GRINDEKS"  
SABIEDRĪBAS UN KONCERNA FINANŠU PĀRSKATU PIELIKUMI  
PAR 2015. GADU**

---

Operatīvā līzīngā izdevumi tiek tūlītēji iekļauti pārskatā par visaptverošo ienākumu līzīngā līguma darbības laikā pēc lineārās metodes.

**Uzkrātās saistības darbinieku atvaļinājumiem**

Uzkrāto saistību summa tiek noteikta, reizinot vidējo darbinieku atalgojumu pārskata gadā ar pārskata gada beigās uzkrāto neizmanto to atvaļinājuma dienu skaitu un pieskaitot attiecīgās sociālās apdrošināšanas obligātās iemaksas.

**Ieņēmumu un izdevumu uzskaitē**

Ieņēmumi un izdevumi tiek atzīti pēc uzkrājumu principa. Ieņēmumi tiek uzrādīti, kad preces tiek nosūtītas pircējiem un arī īpašumtiesības tiek nodotas pircējiem. Ieņēmumi tiek uzrādīti, atskaitot noteiktas piešķirtās atlaides (ir arī citas atlaides, kas tiek atspoguļotas izdevumu sastāvā).

Procentu ieņēmumi tiek atzīti balstoties uz efektīvo procentu likmes metodi. Efektīvās procentu likmes metode paredz finanšu aktīvu amortizēto izmaksu aprēķinu un procentu ieņēmumu atzīšanu atbilstošā laika periodā. Efektīvā procentu likme ir likme, kas atbilst diskontētajām naudas plūsmām (ietverot jebkuras saņemtās vai samaksātās maksas, darījuma izmaksas, prēmijas un diskontus) sagaidāmajā finanšu instrumenta termiņā vai īsākā periodā.

Izdevumi tiek atzīti, kad tie ir radušies. Visi pētniecības un attīstības izdevumi tiek atspoguļoti peļņas vai zaudējumu aprēķinā, postenī „Pārdotās produkcijas ražošanas izmaksas”.

**Aizņēmumu izmaksas**

Aizņēmumu izmaksas, kuras ir tieši attiecināmas uz atbilstošu aktīvu iegādi, būvniecību vai veidošanu, kuriem ir nepieciešams ievērojams laika periods, lai tos sagatavotu paredzētajai lietošanai vai pārdošanai, tiek pieskaitītas pie šo aktīvu izmaksu vērtības līdz brīdim, kad aktīvi ir faktiski gatavi paredzētajai lietošanai vai pārdošanai. Ieguldījumu ienākumi, kuri tiek gūti par pagaidu ieguldījumiem, kuri ir finansēti ar atbilstošu aktīvu izveidošanai paredzētajiem aizņēmumiem tiek atskaitīti no aizņēmumu izmaksām, kuras ir paredzētas kapitalizācijai.

Visas parējās aizņēmumu izmaksas, kas saistītas ar aizņēmumiem, tiek norakstītas uz izdevumiem periodā, uz kuru tās attiecas.

**Uzņēmumu ienākuma nodoklis**

Uzņēmumu ienākuma nodoklis tiek aprēķināts saskaņā ar Latvijas Republikas nodokļu likumdošanu, piemērojot 15% likmi.

Saskaņā ar Igaunijas likumdošanu AS "Tallinas farmaceitiskā rūpnīca" peļņa netiek aplikta ar nodokļiem, taču ar nodokli tiek aplikta dividenžu izmaksa.

Saskaņā ar Krievijas likumdošanu OOO "Grindeks Rus" peļņa tiek aplikta ar uzņēmumu ienākuma nodokli, piemērojot 24 % likmi.

Saskaņā ar Slovākijas likumdošanu Ltd „HBM Pharma” peļņa tiek aplikta ar uzņēmumu ienākuma nodokli, piemērojot 22% likmi.

**Atliktais uzņēmumu ienākuma nodoklis**

Atliktie nodokļu maksājumi attiecas uz visām īslaicīgām atšķirībām, kas rodas veicot ienākumu un izdevumu uzskaiti atbilstoši grāmatvedības un nodokļu likumdošanai. Atliktie nodokļu maksājumi ir saistības, kas tiek aprēķinātas izmantojot nodokļu likmes, kas tiks piemērotas, mainoties īslaicīgām atšķirībām. Galvenās īslaicīgās atšķirības rodas no atšķirībām pamatlīdzekļu un nemateriālo ieguldījumu nolietojuma normās nodokļu un grāmatvedības vajadzībām, kā arī no ieguldījumu īpašumu pārvērtēšanas. Atlikto nodokļu maksājumu aktīva postenis tiek iekļauts finanšu pārskatos tikai tādos gadījumos, kad šī aktīva atgūšana ir reāla kā arī no ieguldījumu īpašumu pārvērtēšanas.

**Uzkrājumi**

Uzkrājumi tiek atzīti, kad Koncernam pastāv saistības (juridiskas vai pamatotas) kāda pagātnes notikuma dēļ un pastāv varbūtība, ka šo saistību izpildei būs nepieciešama ekonomiskos labumus ietverošu resursu aizplūšana no Koncerna un saistību apjomu iespējams pietiekami ticami novērtēt.

**Saņemtā atbalsta uzskaitē**

Saņemtais atbalsts netiek atzīts līdz brīdim, kad ir pietiekama pārliecība, ka Koncerns izpildīs atbalsta nosacījumus un atbalsts tiks saņemts.

Saņemtais atbalsts, kas attiecināms uz Koncerna saistībām iegādāties, uzbūvēt vai citādi iegādāties ilgtermiņa aktīvus tiek uzskaitīts kā nākamā perioda ieņēmumi pārskatā par finanšu stāvokli un tiek atzīts pārskatā par visaptverošo ienākumu sistemātiskā veidā atbilstoši attiecīgo ilgtermiņa aktīvu noteiktajam lietderīgās izmantošanas laikam.

Citas saņemtā atbalsta summas tiek uzrādītas ieņēmumos sistemātiskā veidā tajā pašā periodā, kad tiek atzītas izmaksas, kuras šīs saņemtais atbalsts sedz. Atbalsts, kas saņemts, lai kompensētu jau radušos izdevumus vai zaudējumus, vai arī, lai sniegtu tūlītēju finansiālu atbalstu Koncernam, un nav attiecināms uz saistītām nākotnes izmaksām, tiek atzīts pārskatā par visaptverošo ienākumu periodā, kad tas tiek saņemts.

## SABIEDRĪBAS UN KONCERNA FINANŠU PĀRSKATU PIELIKUMI PAR 2015. GADU

---

### Novērtējumu izmantošana

Sagatavojot finanšu pārskatus, vadībai ir nepieciešams lietot novērtējumus un pieņēmumus. Šie novērtējumi un pieņēmumi ietekmē aktīvu, pasīvu un ārpusbilances posteņu lielumu, kā arī pārskata gada ieņēmumus un izdevumus. Faktiskie rezultāti var atšķirties no šiem aprēķiniem.

### Būtiskākie pieņēmumi un neskaidrības

Zemāk ir uzskaitīti būtiskākie pieņēmumi un nozīmīgākās aplēses attiecībā uz nākotni, kā arī citas neskaidrības, kuras pastāv finanšu pārskatu sastādīšanas datumā, attiecība uz ko pastāv būtisks risks, ka nākamajā finanšu gadā būs nepieciešamas būtiskas uzrādīto aktīvu un saistību korekcijas:

- Koncerns izvērtē pamatlīdzekļu lietderīgās izmantošanas laiku;
- Koncerns izvērtē ilgtermiņa ieguldījumu uzskaites vērtību un novērtē, vai pastāv kādas pazīmes, kas norāda, ka aktīvu atgūstamā vērtība ir zemāka nekā uzskaites vērtība;
- Koncerns izvērtē ieguldījuma īpašumu patieso vērtību;
- Koncerns izvērtē kritērijus, lai novērtētu, vai ilgtermiņa ieguldījumi jāatspoguļo kā pamatlīdzekļi vai ieguldījuma īpašumi.
- Koncerns izvērtē debitoru parādu atgūstamību uz katru bilances datumu.

### Segmenti

Finanšu pārskatā iekļaujamie segmenti ir darbības segmenti vai darbības segmentu apkopojums, kuri atbilst noteiktiem kritērijiem. Darbības segmenti ir Koncerna sastāvdaļa, par kuru ir pieejama atsevišķa finanšu informācija. To regulāri iekšējās darbības vajadzībām vērtē galvenais lēmumu pieņēmējs darbības jautājumos ar mērķi izvērtēt, kā iedalīt resursus un novērtēt to darbību.

### Saistītās puses

Ja viena persona var kontrolēt otru vai arī, ja tai ir ievērojama ietekme uz otru personu, pieņemot ar finansēm vai saimniecisko darbību saistītus lēmumus, tad tās tiek uzskatītas par saistītām pusēm. Par saistītām pusēm tiek uzskatīti akcionāri, augsta līmeņa vadība, valdes un padomes locekļi, viņu tuvi ģimenes locekļi un sabiedrības, kas tieši vai netieši caur vienu vai vairākiem starpniekiem kontrolē Sabiedrību vai arī kuras Sabiedrība kontrolē, vai kuri ar Sabiedrību atrodas zem kopējas kontroles. Skatīt 21. pielikumu.

### Patiesā vērtība

Patiesā vērtība atspoguļo vērtību, kādā aktīvs var tikt realizēts vai saistības nokārtotas normālos tirgus apstākļos. Ja, pēc vadības domām, finanšu aktīvu un finanšu saistību patiesā vērtība būtiski atšķiras no to uzskaites vērtības, patiesā vērtība tiek atsevišķi atspoguļota finanšu pārskatu pielikumos.

SABIEDRĪBAS UN KONCERNA FINANŠU PĀRSKATU PIELIKUMI  
PAR 2015. GADU

## 2. NEMATERIĀLIE IEGULDĪJUMI - KONCERNS

	Patenti, licences, preču zīmes un tamlīdzīgas tiesības EUR	Datorprogrammas EUR	Avansa maksājumi par nemateriālajiem ieguldījumiem EUR	Kopā EUR
<i>Sākotnējā vērtība</i>				
2014. gada 31. decembrī	2,265,590	4,206,981	86,297	6,558,868
Iegāde		75,745	97,387	173,132
Nodots ekspluatācijā	23,267	47,094	(70,361)	-
Izslēgts		2,947	(3,030)	(83)
2015. gada 31. decembrī	2,288,857	4,332,767	110,293	6,731,917
<i>Uzkrātā amortizācija</i>				
2014. gada 31. decembrī	1,993,874	3,564,556	-	5,558,430
Aprēķinātā amortizācija	123,116	226,912	-	350,028
Izslēgts		(73)		(73)
2015. gada 31. decembrī	2,116,990	3,791,395	-	5,908,385
<i>Atlikusī vērtība</i>				
2014. gada 31. decembrī	271,716	642,425	86,297	1,000,438
2015. gada 31. decembrī	171,867	541,372	110,293	823,532

## NEMATERIĀLIE IEGULDĪJUMI - SABIEDRĪBA

	Patenti, licences, preču zīmes un tamlīdzīgas tiesības EUR	Datorprogrammas EUR	Avansa maksājumi par nemateriālajiem ieguldījumiem EUR	Kopā EUR
<i>Sākotnējā vērtība</i>				
2014. gada 31. decembrī	2,444,797	1,757,060	83,267	4,285,124
Iegāde		42,775	54,094	96,869
Pārklasificēts	23,267	47,094	(70,361)	-
Izslēgts		(83)		(83)
2015. gada 31. decembrī	2,468,064	1,846,846	67,000	4,381,910
<i>Uzkrātā amortizācija</i>				
2014. gada 31. decembrī	2,231,581	1,332,150	-	3,563,731
Aprēķinātā amortizācija	110,816	134,476	-	245,292
Izslēgts		(73)		(73)
2015. gada 31. decembrī	2,342,397	1,466,553	-	3,808,950
<i>Atlikusī vērtība</i>				
2014. gada 31. decembrī	213,216	424,910	83,267	721,393
2015. gada 31. decembrī	125,667	380,293	67,000	572,960

AS "GRINDEKS"

SABIEDRĪBAS UN KONCERNA FINANŠU PĀRSKATU PIELIKUMI  
PAR 2015. GADU

3. PAMATLĪDZEKĻI - KONCERNS

	Zemes gabali, ēkas un būves	Iekārtas un mašīnas	Pārējie pamatlīdzekļi	Nepabeigto celtniecības objektu izmaksas	Avansa maksājumi par pamatlīdzekļiem	Kopā
	EUR	EUR	EUR	EUR	EUR	EUR
<i>Sākotnējā vērtība</i>						
2014. gada 31. decembrī	56,854,048	64,845,967	4,179,100	2,414,694	811,597	129,105,406
legāde	83,489	1,374,269	227,996	557,826	1,073,259	3,316,839 <sup>p</sup>
Nodots ekspluatācijā	365,243	1,182,965	45,174	(28,907)	(1,564,475)	0
Izslēgšana	-	(382,576)	(143,481)	-	-	(526,057)
2015. gada 31. decembrī	57,302,780	67,020,625	4,308,789	2,943,613	320,381	131,896,188
<i>Uzkrātais nolietojums</i>						
2014. gada 31. decembrī	22,580,857	40,182,876	3,030,158	-	-	65,793,891
Pārskata gada nolietojums	1,846,965	3,286,806	413,206	-	-	5,546,977
Izslēgšana	-	(328,806)	(125,778)	-	-	(454,584)
2015. gada 31. decembrī	24,427,822	43,140,876	3,317,586	-	-	70,886,284
<i>Atlikusī vērtība</i>						
2014. gada 31. decembrī	34,273,191	24,663,091	1,148,942	2,414,694	811,597	63,311,515
2015. gada 31. decembrī	32,874,958	23,879,749	991,203	2,943,613	320,381	61,009,904

PAMATLĪDZEKĻI - SABIEDRĪBA

	Zemes gabali, ēkas un būves	Iekārtas un mašīnas	Pārējie pamatlīdzekļi	Avansa maksājumi par pamatlīdzekļiem	Kopā
	EUR	EUR	EUR	EUR	EUR
<i>Sākotnējā vērtība</i>					
2014. gada 31. decembrī	33,531,644	36,931,022	3,172,062	441,997	74,076,725
legāde	42,641	121,093	157,727	826,717	1,148,178
Nodots ekspluatācijā	365,243	784,457	45,174	(1,194,874)	-
Izslēgšana	-	(107,038)	(132,205)	-	(239,243)
2015. gada 31. decembrī	33,939,528	37,729,534	3,242,758	73,840	74,985,660
<i>Uzkrātais nolietojums</i>					
2014. gada 31. decembrī	8,694,031	17,824,721	2,258,232	-	28,776,984
Pārskata gada nolietojums	1,515,247	2,348,731	323,007	-	4,186,985
Izslēgšana	-	(107,038)	(130,158)	-	(237,196)
2015. gada 31. decembrī	10,209,278	20,066,414	2,451,081	-	32,726,773
<i>Atlikusī vērtība</i>					
2014. gada 31. decembrī	24,837,613	19,106,301	913,830	441,997	45,299,741
2015. gada 31. decembrī	23,730,250	17,663,120	791,677	73,840	42,258,887

Sabiedrības pamatlīdzekļi ir iekļāti kā nodrošinājums aizņēmumiem no kredītiestādēm (skatīt pielikumu Nr. 10). 2015. un 2014. gadā procentu izdevumi netika kapitalizēti.

2013. gadā iegādātā jaunā tehnoloģiskā iekārta iznomāta ārpus Latvijas, nomas periods līdz 2033. gadam. (Iegādāta Ampulu pildīšanas līnija par 1,717,680EUR, bilances vērtība uz 31.12.2015. ir 1,538,755EUR)

**AS "GRINDEKS"  
SABIEDRĪBAS UN KONCERNA FINANŠU PĀRSKATU PIELIKUMI  
PAR 2015. GADU**

Saņemamie nomas maksājumi ir sekojoši:	31.12.2015 EUR	31.12.2014 EUR
Pirmajā gadā	91,200	91,200
No otra līdz piektajam gadam	364,800	364,800
No sestā gada līdz nomas perioda beigām	1,185,600	1,276,800
<b>Kopā</b>	<b>1,641,600</b>	<b>1,732,800</b>

**4. IEGULDĪJUMA ĪPAŠUMI**

	31.12.2015 EUR
<b>2013. gada 31. decembrī</b>	<b>9,080,000</b>
Patiesās vērtības izmaiņas	-
<b>2014. gada 31. decembrī</b>	<b>9,080,000</b>
Patiesās vērtības izmaiņas	-
<b>2015. gada 31. decembrī</b>	<b>9,080,000</b>

2015. un 2014. gada 31. decembrī kā ieguldījuma īpašumi tiek uzrādīti AS "Kalceks" un SIA „Namu Apsaimniekošanas projekti” piederošā zeme un nekustamais īpašums.

**SIA „Namu apsaimniekošanas projekti” ieguldījuma īpašumi**

2014. gada 10. februārī neatkarīgs sertificēts vērtētājs veica nekustamo īpašumu objektu tirgus vērtības noteikšanu. Saskaņā ar vērtējumu nekustamā īpašuma, kas atrodas pēc adreses Maskavas 76, Rīga, tirgus vērtība ir 430,000 EUR; nekustamā īpašuma, kas atrodas pēc adreses Maskavas 78, Rīga, tirgus vērtība ir 1,300,000 EUR.

**A/S Kalceks ieguldījuma īpašumi**

2015. gada 31. decembrī patiesā vērtība tika noteikta, pamatojoties uz neatkarīga vērtētāja novērtējumu, kas veikts 2014. gada 10. februārī. Nekustamā īpašuma vērtība tika noteikta šāda: Zaļā iela 6/8 – EUR 4,100,000, Zaļā iela 9 – EUR 2,700,000 un Krustpils iela 71B – EUR 550,000. Minēto ieguldījuma īpašumu iegādes izmaksas, ieskaitot izmantotos privatizācijas sertifikātus pēc to nominālvērtības, sastāda EUR 379,907.

Ieguldījumu īpašumu neliela daļa tiek izmantota Koncerna ietvaros, ir noslēgts beztermiņa nomas līgums, gada nomas maksa sastāda EUR 256,117. Ieguldījumu īpašumu nozīmīgākā daļa tiek turēta kapitāla vērtības pieauguma nolūkos, tādējādi šie aktīvi tiek klasificēti kā ieguldījuma īpašumi.



SABIEDRĪBAS UN KONCERNA FINANŠU PĀRSKATU PIELIKUMI  
PAR 2015. GADU

## 5. LĪDZDALĪBA RADNIECĪGO SABIEDRĪBU KAPITĀLĀ - SABIEDRĪBA

	31.12.2015		31.12.2014	
	EUR	%	EUR	%
AS "Kalceks"	4,900,449	98.7 %	4,900,449	98.7 %
AS "Tallinas Farmācijas rūpnīca"	3,431,432	100 %	3,431,432	100 %
SIA "Namu apsaimniekošanas projekti"	1,111,086	100 %	1,111,086	100 %
"Grindeks Rus" Ltd.	289	100 %	289	100 %
HBM Pharma s.r.o.	13,115,000	100 %	13,100,000	100 %
	<b>22,558,256</b>		<b>22,543,256</b>	

	Valsts	Galvenie darbības virzieni
AS "Kalceks"	Latvija	Medicīnisko preparātu ražošana un pārdošana
AS "Tallinas Farmācijas rūpnīca"	Igaunija	Medicīnisko preparātu ražošana un pārdošana
SIA "Namu apsaimniekošanas projekti"	Latvija	Nekustamā īpašuma apsaimniekošana un cita darbība ar nekustamo īpašumu
"Grindeks Rus" Ltd.	Krievija	Medicīnisko preparātu ražošana un pārdošana
HBM Pharma s.r.o.	Slovākija	Medicīnisko preparātu ražošana un pārdošana

2015. gadā AS "Kalceks" strādāja ar peļņu EUR 790,039 apmērā (2014: peļņa EUR 305,894). AS „Kalceks” pašu kapitāls uz 2015. gada 31. decembri bija EUR 7,892,282 (2014: EUR 7,102,243).

2015. gadā AS "Tallinas Farmācijas rūpnīca" strādāja ar peļņu EUR 274,706 (2014: peļņa EUR 620,935). AS "Tallinas Farmācijas rūpnīca" pašu kapitāls uz 2015. gada 31. decembri bija EUR 5,316,698 (2014: EUR 5,041,994).

2015. gadā SIA „Namu apsaimniekošanas projekti” ir strādājusi ar zaudējumiem EUR 347,766 apmērā (2014: zaudējumi EUR 304,764). 2015. gada 31. decembrī SIA „Namu apsaimniekošanas projekti” pašu kapitāls bija negatīvs EUR 1,990,378 apmērā (2014: EUR 1,642,611).

Saskaņā ar nerevidētiem datiem 2015. gadā SIA „Grindeks Rus” ir strādājusi ar zaudējumiem EUR 600,437 (2014: peļņa EUR 90,881). 2015. gada 31. decembrī nerevidētais SIA „Grindeks Rus” pašu kapitāls bija EUR 795,243 (2014: 1,541,673)

2015. gadā HBM Pharma strādāja ar peļņu EUR 1,422,180 (2014. gadā peļņa EUR 1,094,856. Uz koncernu attiecas peļņa no 2014. gadl. septembra EUR 318,883 apmērā. 2015. gada 31. decembrī HBM Pharma pašu kapitāls bija EUR 6,553,965 (2014: EUR 5,202,532). Uz 2015. gada 31. decembri Sabiedrības bilancē ir atspoguļota līdzdalība HBM Pharma 13,115,000 EUR apmērā.

## Nemateriālā vērtība

2014. gadā Koncerns ir ieguvis 100% akciju un pilnīgu kontroli pār HBM Pharma s.r.o. Kontroles pārņemšanas datums ir 2014. gada 1. septembris. Iegādes cena tika noteikta tikai naudas maksājuma veidā (nekāda aktīvu apmaiņa netika un nav paredzēta). Galvenais iegādes mērķis ir iegūt gaidāmās sinerģijas ražošanas procesā.

	EUR
Samaksātā atlīdzība	13,100,000
Galvenās iegūtās bilances grupas	
Ilgtermiņa ieguldījumi (ēkas, zeme, iekārtas)	12,961,487
Iegūtie apgrozāmie līdzekļi	15,332,997
Iegūtās īstermiņa un ilgtermiņa saistības	(20,239,245)
Iegūto aktīvu patiesā vērtība	8,055,239
Samaksātās atlīdzības un ieguvumu starpība atzīts kā nemateriālā vērtība (nav atskaitāms nodokļiem)	<b>5,044,761</b>

Sakarā ar HBM Pharma iegādi Koncernā veidojas nemateriālā vērtība 5,044,761 eiro apmērā.

**AS "GRINDEKS"  
SABIEDRĪBAS UN KONCERNA FINANŠU PĀRSKATU PIELIKUMI  
PAR 2015. GADU**

**6. PIRCĒJU UN PASŪTĪTĀJU PARĀDI**

	Koncerns 31.12.2015 EUR	Koncerns 31.12.2014 EUR	Sabiedrība 31.12.2015 EUR	Sabiedrība 31.12.2014 EUR
Krievija*	26,358,570	25,321,320	19,018,013	17,148,216
Citas NVS valstis	6,811,843	5,711,608	6,811,843	5,711,608
Latvija	623,478	492,700	613,790	484,010
Lietuva	980,189	909,317	980,189	909,317
Igaunija	456,712	363,771	418,353	362,683
Pārējās valstis	9,019,698	11,344,698	5,736,970	6,339,793
Uzkrājumi nedrošiem parādiem	(760,408)	(1,117,719)	(760,408)	(1,117,719)
<b>Kopā pircēju un pasūtītāju parādi</b>	<b>43,490,082</b>	<b>43,025,695</b>	<b>32,818,750</b>	<b>29,837,908</b>

\* Tai skaitā Pharmstandart PAS parāds EUR 17,648,572 apmērā, kam nav izveidoti uzkrājumi.

**7. CITI DEBITORI**

	Koncerns 31.12.2015 EUR	Koncerns 31.12.2014 EUR	Sabiedrība 31.12.2015 EUR	Sabiedrība 31.12.2014 EUR
Nodokļu pārmaxsa (sk. 13 (a) pielikumu)	687,751	3,391,089	355,654	2,425,552
Pārējie	3,108,439	2,241,369	1,043,492	1,086,658
<b>Kopā</b>	<b>3,796,190</b>	<b>5,632,458</b>	<b>1,399,146</b>	<b>3,512,210</b>

**8. NAUDA UN NAUDAS EKVIVALENTI**

	Koncerns 31.12.2015 EUR	Koncerns 31.12.2014 EUR	Sabiedrība 31.12.2015 EUR	Sabiedrība 31.12.2014 EUR
Nauda bankā	712,026	2,181,924	618,928	1,634,104
Nauda kasē	12,472	9,164	1,691	4,534
<b>Kopā</b>	<b>724,498</b>	<b>2,191,088</b>	<b>620,619</b>	<b>1,638,638</b>

**9. AKCIJU KAPITĀLS**

2015. un 2014. gada 31. decembrī Sabiedrības emitētais un pilnībā apmaksātais akciju kapitāls sastāv no 9,585,000 parastajām akcijām ar katras akcijas nominālvērtību LVL 1 (EUR 1.42). Publiskā apgrozībā atrodas 9,585,000 akcijas.

Sabiedrības akcionāri uz 2015. gada 31. decembri un 2014. gada 31. decembri (LCD dati):

	Procentuālais ieguldījums (%) 31.12.2015	Procentuālais ieguldījums (%) 31.12.2014
Kirovs Līpmans	33.29	33.29
„AB.LV Private equity fund 2010”	22.66	22.66
Anna Līpmane	16.65	16.69
Swedbank AS Clients Account (nomināla turētājs)	9.56	9.92
Citi akcionāri	17.84	17.44
<b>Kopā</b>	<b>100.00</b>	<b>100.00</b>

AS "GRINDEKS"

SABIEDRĪBAS UN KONCERNA FINANŠU PĀRSKATU PIELIKUMI  
PAR 2015. GADU

10. AIZŅĒMUMI NO KREDĪTIESTĀDĒM

	Koncerns 31.12.2015 EUR	Koncerns 31.12.2014 EUR	Sabiedrība 31.12.2015 EUR	Sabiedrība 31.12.2014 EUR
Kredītlinija no AS "SEB banka", Latvija	4,939,235	4,966,082	4,939,235	4,966,082
Kredītlinija no Nordea Bank AB Latvijas filiāles	12,338,801	3,766,187	12,338,801	3,766,187
Nordea Bank AB Latvijas filiāle	-	900,000	-	900,000
Kredītlinija no Tatrabank AS, Slovākija	1,614,814	879,908	-	-
ABLV Bank, AS	-	714,080	-	-
Tatrabank AS, Slovākija	407,500	407,500	-	-
AS "SEB banka", Latvija	-	384,932	-	-
AS "SEB banka", Latvija	357,316	357,317	357,316	357,317
Tatrabank AS, Slovākija	232,800	232,800	-	-
Tatrabank AS, Slovākija	210,000	210,000	-	-
Tatrabank AS, Slovākija	-	87,506	-	-
Nordea Bank AB Latvijas filiāle	-	-	-	-
<b>Īstermiņa aizņēmumi no kredītiestādēm</b>	<b>20,100,466</b>	<b>12,906,312</b>	<b>17,635,352</b>	<b>9,989,586</b>
Tatrabank AS, Slovākija	1,222,500	1,630,000	-	-
Tatrabank AS, Slovākija	708,200	613,316	-	-
AS "SEB banka", Latvija	-	389,799	-	389,799
Tatrabank AS, Slovākija	403,316	78,600	-	-
Nordea Bank AB Latvijas filiāle	-	-	-	-
AS "SEB banka", Latvija	-	-	-	-
<b>Ilgtermiņa aizņēmumi no kredītiestādēm</b>	<b>2,334,016</b>	<b>2,711,715</b>	<b>-</b>	<b>389,799</b>
<b>Kopā</b>	<b>22,434,482</b>	<b>15,618,027</b>	<b>17,635,352</b>	<b>10,379,385</b>

Aizņēmumi ir atmaksājami sekojoši:	Koncerns 31.12.2015 EUR	Koncerns 31.12.2014 EUR	Sabiedrība 31.12.2015 EUR	Sabiedrība 31.12.2014 EUR
Pirmajā gadā	20,100,466	12,906,312	17,635,352	9,989,586
Otrajā gadā	872,300	1,085,899	-	389,799
No trešā līdz piektajam gadam	1,461,716	1,625,816	-	-
<b>Kopā</b>	<b>22,434,482</b>	<b>15,618,027</b>	<b>17,635,352</b>	<b>10,379,385</b>

AS "GRINDEKS"

SABIEDRĪBAS UN KONCERNA FINANŠU PĀRSKATU PIELIKUMI  
PAR 2015. GADU

Aizņēmumu nosacījumi un līgumu termiņi	Koncerns 31.12.2015 EUR	Koncerns 31.12.2014 EUR	Sabiedrība 31.12.2015 EUR	Sabiedrība 31.12.2014 EUR
2009. gada 24. aprīlī Sabiedrība noslēdza Kredītlīnijas līgumu ar AS "SEB banka". Kredītlīnijas limits sastāda EUR 5,000,000. Procentu likme tiek aprēķināta kā summa no 3 mēnešu EURIBOR plus 1.8 %. 2015. gada 28. aprīlī kredītlīnijas atmaksas termiņš pagarināts līdz 2016. gada 28. aprīlim. Kredītlīnija ir nodrošināta ar komercķīlu.	4,939,235	4,966,082	4,939,235	4,966,082
2011. gada 31. jūlijā Sabiedrības noslēdza Kredītlīnijas līgumu ar Nordea Bank AB Latvijas filiāli par kopējo summu 5 000 000 EUR. Procentu likme tiek veidota no EONIA plus 1.1 %. Kredītlīnija ir nodrošināta ar komercķīlu. 2015. gada 6. martā kredītlīnijas limits ir palielināts līdz 14 000 000 EUR. Kredītlīnijas atmaksas termiņš ir 31.07.2016.	12,338,801	3,766,187	12,338,801	3,766,187
HBM Pharma s.r.o. kredīts Tatrabanka a.s. Kredīta aizdevuma procentu likme tiek veidota no 3 mēnešu EURIBOR plus 2.65 %. Kredīta atmaksas termiņš ir 31.12.2019. Informācija par ķīlu norādīta zemāk.	1,630,000	2,037,500	-	-
2011. gada 31. jūlijā Sabiedrība noslēdza aizdevuma līgumu ar Nordea Bank AB Latvijas filiāli par kopējo summu 4 000 000 EUR. Kredīta atmaksas termiņš ir 09.08.2015. Procentu likme tiek veidota no gada EURIBOR plus 2 %. Kredīts ir nodrošināts ar komercķīlu.	-	900,000	-	900,000
HBM Pharma s.r.o. kredītlīnija Tatrabanka a.s. Kredīta aizdevuma procentu likme tiek veidota no 1 mēneša EURIBOR plus 2.75 %. Kredītlīnijas atmaksas termiņš ir 28.02.2016. Informācija par ķīlu norādīta zemāk.	1,614,814	879,908	-	-
HBM Pharma s.r.o. kredīts Tatrabanka a.s. Kredīta aizdevuma procentu likme tiek veidota no EURIBOR plus 2.80 %. Kredīta atmaksas termiņš ir 31.12.2018. Informācija par ķīlu norādīta zemāk.	613,316	823,316	-	-
HBM Pharma s.r.o. kredīts no ABLV Bank AS Kredīta aizdevuma procentu likme tiek veidota no 6 mēnešu EURIBOR plus 4.50 %. Kredītlīnijas atmaksas termiņš ir 19.06.2015. Informācija par ķīlu norādīta zemāk.	-	714,080	-	-
2013. gada 2. augustā Sabiedrība noslēdza aizdevuma līgumu ar AS „SEB banka” par kopējo summu 1,201,880 EUR. Kredīta atmaksas termiņš ir 15.11.2016. Procentu likme tiek veidota no trīs mēnešu EURIBOR plus 1.7 %. Kredīts ir nodrošināts ar komercķīlu.	357,316	747,116	357,316	747,116
2007. gada 1. oktobrī SIA "Namu apsaimniekošanas projekti" ar AS "SEB banka" ir noslēgusi kredīta līgumu Nr.KD07204. Saskaņā ar šo līgumu SIA "Namu apsaimniekošanas projekti" ir piešķirts aizdevums EUR 2,500,000. Sabiedrībai ir tiesības saņemt aizdevumu EUR, likme ir 1.5% gadā + 3 mēnešu EURIBOR. Aizdevums ir izmantojams vienīgi nekustamā īpašuma iegādei Maskavas ielā 76, kas tiek nodrošināts ar hipotēku, par ko noslēgts Ķīlas (Hipotēkas) līgums Nr.KD07204/1, 2007. gada 1.oktobra Kredīta līgumam Nr.KD07204. Aizdevuma atmaksāšanas beigu termiņš ir 2011. gada 30. septembris. 2011. gada 30. septembrī kredīta atmaksas termiņš ir pagarināts līdz 2015. gada 30. septembrim. Kā galvotājs šim kredītam ir AS „Grindeks”.	-	384,932	-	-
HBM Pharma s.r.o. kredīts Tatrabanka a.s. Kredīta aizdevuma procentu likme tiek veidota no 3 mēnešu EURIBOR plus 2.65 %. Kredīta atmaksas termiņš ir 28.02.2015. Informācija par ķīlu norādīta zemāk.	-	311,400	-	-

**AS "GRINDEKS"****SABIEDRĪBAS UN KONCERNA FINANŠU PĀRSKATU PIELIKUMI  
PAR 2015. GADU**

---

HBM Pharma s.r.o. kredīts Tatrabanka a.s. Kredīta aizdevuma procentu likme tiek veidota no 1 mēneša EURIBOR plus 2.50 %. Kredīta atmaksas termiņš ir 31.12.2015. Informācija par ķīlu norādīta zemāk.	-	87,506	-	-
HBM Pharma s.r.o. kredīts Tatrabanka a.s. Kredīta aizdevuma procentu likme tiek veidota no 3 mēnešu EURIBOR plus 2.60 %. Kredīta atmaksas termiņš ir 28.02.2018. Informācija par ķīlu norādīta zemāk.	941,000	-	-	-
<b>Kopā</b>	<b>22,434,482</b>	<b>15,618,027</b>	<b>17,635,352</b>	<b>10,379,385</b>

HBM Pharma s.r.o. kredīti Tatrabanka a.s. ir nodrošināti ar ķīlu. Ķīlā par labu Tatrabanka a.s. ir iekļauti "HBM Pharma" s.r.o. pamatlīdzekļi, krājumi un debitoru parādi. 2015. gada 31. decembrī banku aizdevumi tika nodrošināti ar ķīlu, kuru kopējais apmērs sastādīja EUR 4,799,130.

SABIEDRĪBAS UN KONCERNA FINANŠU PĀRSKATU PIELIKUMI  
PAR 2015. GADU

## 11. FINANŠU LĪZINGA SAISTĪBAS

	Koncerns 31.12.2015 EUR	Koncerns 31.12.2014 EUR	Sabiedrība 31.12.2015 EUR	Sabiedrība 31.12.2014 EUR
Īstermiņa finanšu līzings saistības	101,157	93,837	-	-
Ilgtermiņa finanšu līzings saistības	174,990	118,491	-	-
<b>Kopā</b>	<b>276,147</b>	<b>212,328</b>	-	-

Koncerna finanšu līzings saistību sastāvā 31.12.2015. ir uzrādītas saistības EUR 276,147 apmērā, kas attiecas uz HBM Pharma s.r.o.

## 12. OPERATĪVĀ LĪZINGA SAISTĪBAS

Koncerns un Sabiedrība operatīvajā līzīgā nomā automašīnas un koncerna ietvaros uzrādīti arī nomas maksājumi par nekustamo īpašumu nomu Igaunijā ( Tallinnas farmaceitiskās rūpnīcas nomas maksājumi). Operatīvā līzings saistības ir sekojošas:

	Koncerns 31.12.2015 EUR	Koncerns 31.12.2014 EUR	Sabiedrība 31.12.2015 EUR	Sabiedrība 31.12.2014 EUR
Pirmajā gadā	382,112	363,926	183,933	150,590
No otrā līdz piektajam gadam	1,307,096	1,201,176	369,765	256,296
<b>Kopā</b>	<b>1,689,208</b>	<b>1,565,102</b>	<b>553,698</b>	<b>406,886</b>

## 13. NODOKĻI UN VALSTS SOCIĀLĀS NODROŠINĀŠANAS MAKSĀJUMI

## 13 (a) Nodokļu pārmaxa

	Koncerns 31.12.2015 EUR	Koncerns 31.12.2014 EUR	Sabiedrība 31.12.2015 EUR	Sabiedrība 31.12.2014 EUR
Uzņēmumu ienākuma nodoklis	355,644	2,726,083	355,654	2,183,725
Pievienotās vērtības nodoklis	332,107	665,006	-	241,827
<b>Kopā</b>	<b>687,751</b>	<b>3,391,089</b>	<b>355,654</b>	<b>2,425,552</b>

Nodokļu pārmaxa iekļautas bilances pozīcijā „Citi debitori” (7. pielikums).

## 13 (b) Nodokļu saistības

	Koncerns 31.12.2015 EUR	Koncerns 31.12.2014 EUR	Sabiedrība 31.12.2015 EUR	Sabiedrība 31.12.2014 EUR
Valsts sociālās apdrošināšanas obligātās iemaksas	470,370	461,907	259,950	257,223
Iedzīvotāju ienākuma nodoklis	225,926	393,458	172,800	174,956
Uzņēmumu ienākuma nodoklis	89,927	204,042	-	-
Pievienotās vērtības nodoklis	98,254	-	69,758	-
Pārējie	226,708	34,512	5,424	5,663
<b>Kopā</b>	<b>1,111,185</b>	<b>1,093,919</b>	<b>507,932</b>	<b>437,842</b>

SABIEDRĪBAS UN KONCERNA FINANŠU PĀRSKATU PIELIKUMI  
PAR 2015. GADU

## 14. UZŅĒMĒJDARBĪBAS SEGMENTI

Pēc saražotās produkcijas veidiem Koncernu var sadalīt divās galvenajās struktūrvienībās – gatavās zāļu formas un aktīvo farmaceitisko vielu biznesa struktūra. Šīs struktūrvienības ir izmantotas par pamatu, lai sniegtu informāciju par Koncerna primārajiem segmentiem – uzņēmējdarbības segmentiem.

## 2015. gads, EUR

	Gatavās zāļu formas	Aktīvās farma- ceitiskās vielas	Izslēgšana	Kopā
<b>Ieņēmumi</b>				
Pārdošana ārējiem klientiem	75,456,044	7,206,267	-	82,662,311
Starpsegmentu pārdošana	-	4,480,556	(4,480,556)	-
<b>Kopējie ieņēmumi</b>	<b>75,456,044</b>	<b>11,686,823</b>	<b>(4,480,556)</b>	<b>82,662,311</b>
<b>Rezultāti</b>				
Segmenta darbības rezultāti	16,195,601	1,457,670	-	17,653,271
Nesadalītie izdevumi				(15,691,602)
<b>Pamatdarbības (zaudējumi)</b>				<b>1,961,669</b>
Procentu ienākumi				200,986
Procentu izdevumi				(445,354)
Nekustamā īpašuma nodoklis				(274,747)
<b>(Zaudējumi) pirms nodokļiem</b>				<b>1,442,554</b>
Uzņēmumu ienākuma nodoklis				(395,549)
<b>Pārskata gada (zaudējumi)</b>				<b>1,047,005</b>
<b>Attiecināma uz:</b>				
Mātes sabiedrības akcionāriem				1,036,734
Nekontrolējošās puses akcionāriem				10,271
<b>Kopā</b>				<b>1,047,005</b>

## Cita informācija

	Gatavās zāļu formas	Aktīvās farma- ceitiskās vielas	Pārējie	Kopā
<b>2015. gads, EUR</b>				
Pamatlīdzekļu un nemateriālo ieguldījumu iegāde	2,521,328	354,771	613,872	3,489,971
Nolietojums un amortizācija	2,627,862	2,063,490	1,205,653	5,897,005

Pārskats par finanšu stāvokli EUR  
31.12.2015

	Gatavās zāļu formas	Aktīvās farma- ceitiskās vielas	Kopā
<b>Aktīvi</b>			
Segmenta aktīvi	66,965,447	47,434,130	114,399,577
Nesadalītie aktīvi			52,893,986
<b>Konsolidētie aktīvi kopā</b>			<b>157,293,563</b>
<b>Pasīvi</b>			
Segmenta pasīvi	4,761,202	424,138	5,185,340
Nesadalītie pasīvi			152,108,223
<b>Konsolidētie pasīvi kopā</b>			<b>157,293,563</b>

**AS "GRINDEKS"  
SABIEDRĪBAS UN KONCERNA FINANŠU PĀRSKATU PIELIKUMI  
PAR 2015. GADU**

2014. gads, EUR

	Gatavās zāļu formas	Aktīvās farma- ceitiskās vielas	Izslēgšana	Kopā
<b>Ieņēmumi</b>				
Pārdošana ārējiem klientiem	79,448,685	9,038,830	-	88,487,515
Starpssegmentu pārdošana	-	10,504,251	(10,504,251)	-
<b>Kopējie ieņēmumi</b>	<b>79,448,685</b>	<b>19,543,081</b>	<b>(10,504,251)</b>	<b>88,487,515</b>
<b>Rezultāti</b>				
Segmenta darbības rezultāti	20,630,601	4,087,894	-	24,718,495
Nesadalītie izdevumi				(26,378,546)
<b>Pamatdarbības (zaudējumi)</b>				<b>(1,660,051)</b>
Procentu ienākumi				164,655
Procentu izdevumi				(299,901)
Nekustamā īpašuma nodoklis				(105,899)
<b>(Zaudējumi) pirms nodokļiem</b>				<b>(1,901,196)</b>
Uzņēmumu ienākuma nodoklis				(634,998)
<b>Pārskata gada (zaudējumi)</b>				<b>(2,536,194)</b>
<b>Attiecināma uz:</b>				
Mātes sabiedrības akcionāriem				(2,540,171)
Nekontrolējošās puses akcionāriem				3,977
<b>Kopā</b>				<b>(2,536,194)</b>

Cita informācija

	Gatavās zāļu formas	Aktīvās farma- ceitiskās vielas	Pārējie	Kopā
2014. gads, EUR				
Pamatlīdzekļu un nemateriālo ieguldījumu iegāde	1,681,891	793,409	1,179,619	3,654,919
Nolietojums un amortizācija	2,072,418	2,120,383	984,909	5,177,710

**Pārskats par finanšu stāvokli EUR  
31.12.2014**

	Gatavās zāļu formas	Aktīvās farma- ceitiskās vielas	Kopā
<b>Aktīvi</b>			
Segmenta aktīvi	84,694,759	33,711,181	118,405,940
Nesadalītie aktīvi			41,600,527
<b>Konsolidētie aktīvi kopā</b>			<b>160,006,467</b>
<b>Pasīvi</b>			
Segmenta pasīvi	7,661,593	1,103,117	8,764,710
Nesadalītie pasīvi			151,241,757
<b>Konsolidētie pasīvi kopā</b>			<b>160,006,467</b>



SABIEDRĪBAS UN KONCERNA FINANŠU PĀRSKATU PIELIKUMI  
PAR 2015. GADU

## 15. NETO APGROZĪJUMS

	Koncerns 2015 EUR	Koncerns 2014 EUR	Sabiedrība 2015 EUR	Sabiedrība 2014 EUR
Citas NVS valstis	30,330,746	33,816,988	30,330,746	33,816,988
Krievija	15,928,576	32,493,852	12,989,038	22,865,956
Pārējās valstis	26,800,918	15,786,107	10,497,158	10,703,936
Latvija	7,508,462	5,051,258	7,508,462	5,081,658
Lietuva	3,943,595	3,758,427	3,943,595	3,758,427
Igaunija	2,174,402	2,073,572	2,174,402	2,073,572
Pārējie ieņēmumi	1,217,367	557,532	798,480	328,921
<b>Bruto apgrozījums</b>	<b>87,904,066</b>	<b>93,537,736</b>	<b>68,241,881</b>	<b>78,629,458</b>
<b>Piešķirtās atlaides</b>				
Citas NVS valstis	(4,456,935)	(4,144,327)	(4,456,935)	(4,144,327)
Krievija	(244,859)	(663,914)	(5,279,804)	(6,355,114)
Latvija	(276,570)	(77,649)	(276,570)	(77,649)
Lietuva	(185,512)	(82,984)	(185,512)	(82,984)
Igaunija	(57,123)	(50,863)	(57,123)	(50,863)
Pārējās valstis	(20,756)	(30,484)	(20,756)	(30,484)
<b>Kopā atlaides</b>	<b>(5,241,755)</b>	<b>(5,050,221)</b>	<b>(10,276,700)</b>	<b>(10,741,421)</b>
<b>Kopā, neto</b>	<b>82,662,311</b>	<b>88,487,515</b>	<b>57,965,181</b>	<b>67,888,037</b>

## 16. PĀRDOTĀS PRODUKCIJAS RAŽOŠANAS IZMAKSAS

	Koncerns 2015 EUR	Koncerns 2014 EUR	Sabiedrība 2015 EUR	Sabiedrība 2014 EUR
Izejvielas, iepakojums un citas materiālās vērtības	16,118,079	14,232,884	11,280,830	10,341,157
Tiešās darba algas un sociālās nodrošināšanas maksājumi	13,763,617	10,954,482	8,754,310	8,917,447
Produkcijas iepirkšanas un kontraktražošanas izmaksas	7,161,186	8,018,042	11,905,893	13,501,296
Pamatlīdzekļu un nemateriālo ieguldījumu nolietojums	4,813,705	4,094,989	3,628,595	3,640,247
Pētniecības darbu izmaksas	1,948,475	2,530,021	1,948,475	2,530,021
Energoresursu izdevumi	2,224,456	2,028,934	1,475,983	1,695,112
Ēku, iekārtu, mašīnu remonts un uzturēšana	1,266,257	983,894	818,134	789,062
Saimnieciskie darbi	239,025	254,639	234,328	250,709
Transporta izmaksas	170,851	186,288	164,414	177,422
Atkritumu savākšana	134,780	133,996	90,998	119,434
Darba apģērbu noma	128,921	112,988	84,943	90,503
Pārējās	1,801,314	1,654,117	900,233	1,214,301
Pašražoto izejvielu iekšējais apgrozījums	(3,688,766)	(4,723,432)	(3,688,766)	(4,784,455)
<b>Kopā</b>	<b>46,081,900</b>	<b>40,461,842</b>	<b>37,598,370</b>	<b>38,482,256</b>

**AS "GRINDEKS"  
SABIEDRĪBAS UN KONCERNA FINANŠU PĀRSKATU PIELIKUMI  
PAR 2015. GADU**

**17. PĀRDOŠANAS IZMAKSAS**

	<b>Koncerns 2015 EUR</b>	<b>Koncerns 2014 EUR</b>	<b>Sabiedrība 2015 EUR</b>	<b>Sabiedrība 2014 EUR</b>
Produktu virzības un mārketinga izdevumi	6,982,881	11,093,860	4,616,870	8,270,119
Pārstāvniecību uzturēšanas izmaksas	3,826,778	4,040,136	3,826,778	4,040,136
Darba algas un sociālās nodrošināšanas maksājumi	2,485,532	2,533,372	1,581,608	1,443,208
Preču nosūtīšanas izdevumi	919,675	851,189	801,327	796,894
Komisijas naudas	959,584	722,641	813,851	594,584
Medikamentu reģistrācijas izdevumi	416,615	504,904	358,002	447,788
Pamatlīdzekļu un nemateriālo ieguldījumu nolietojums	416,566	461,715	365,372	397,561
Kravu apdrošināšana	17,119	14,204	14,671	12,363
Pārējās	2,902,390	3,085,158	2,646,216	2,785,197
<b>Kopā</b>	<b>18,927,140</b>	<b>23,307,179</b>	<b>15,024,695</b>	<b>18,787,850</b>

**18. ADMINISTRĀCIJAS IZMAKSAS**

	<b>Koncerns 2015 EUR</b>	<b>Koncerns 2014 EUR</b>	<b>Sabiedrība 2015 EUR</b>	<b>Sabiedrība 2014 EUR</b>
Darba algas un sociālās nodrošināšanas maksājumi	6,902,266	5,397,241	2,240,517	2,379,254
Pamatlīdzekļu un nemateriālo ieguldījumu nolietojums	607,890	578,373	437,935	498,902
Profesionālie un konsultatīvie pakalpojumi	263,231	347,949	190,862	302,469
Apsardzes izmaksas	412,225	343,709	268,727	239,234
Darbinieku apdrošināšana	226,760	251,444	226,760	250,634
Datorsistēmu uzturēšana un remonts	381,567	241,000	215,845	203,580
Energoresursu izdevumi	251,516	219,808	120,499	138,858
Transporta izmaksas	168,742	182,444	147,189	157,730
Banku pakalpojumi	261,365	117,228	237,120	92,314
Komandējumu izdevumi	83,134	113,648	51,684	101,417
Īpašuma un atbildības apdrošināšana	136,682	93,002	64,110	66,371
Apmācības un personāla atlases izdevumi	11,104	62,647	11,104	60,603
Sakaru izdevumi	53,625	57,345	28,583	42,508
Pārējās	1,942,573	4,078,455	1,317,124	3,527,076
<b>Kopā</b>	<b>11,702,680</b>	<b>12,084,293</b>	<b>5,558,059</b>	<b>8,060,950</b>

Koncerna pārskatā par visaptverošo ienākumu, pozīcijā „Pārējās saimnieciskās darbības izmaksas” lielāko daļu sastāda tirdzniecības bonusi AS „Grindeks” un SIA „Grindeks Rus” pircējiem.

2015. un 2014. gadā Koncerna vidējais darbinieku skaits bija attiecīgi 1327 un 1162.

2015. un 2014. gadā Sabiedrības vidējais darbinieku skaits bija attiecīgi 883 un 725.

SABIEDRĪBAS UN KONCERNA FINANŠU PĀRSKATU PIELIKUMI  
PAR 2015. GADU

## 19. UZŅĒMUMU IENĀKUMA NODOKLIS

## 19 (a) Uzņēmumu ienākuma nodoklis par pārskata gadu

	Koncerns 2015 EUR	Koncerns 2014 EUR	Sabiedrība 2015 EUR	Sabiedrība 2014 EUR
Pārskata gada uzņēmumu ienākuma nodoklis	461,851	357,603	-	-
Atliktais uzņēmumu ienākuma nodoklis	-66,302	277,395	(168,752)	228,472
<b>Kopā</b>	<b>395,549</b>	<b>634,998</b>	<b>(168,752)</b>	<b>228,472</b>

## 19 (b) Finanšu pārskatu peļņas salīdzinājums ar uzņēmumu ienākuma nodokļa izmaksām

	Koncerns 2015 EUR	Koncerns 2014 EUR	Sabiedrība 2015 EUR	Sabiedrība 2014 EUR
Pārskata gada (zaudējumi)/peļņa pirms uzņēmumu ienākuma nodokļa	1,442,554	(1,901,196)	(975,653)	(3,139,850)
Sagaidāmais nodoklis, piemērojot pastāvošo nodokļa likmi 15%	216,383	(285,179)	(146,348)	(470,978)
Nodokļu atlaide jaunām tehnoloģiskām iekārtām	(98,634)	(164,389)	(98,634)	(164,389)
Pastāvīgās atšķirības	248,366	1,054,065	76,230	863,839
Papildus SIA „Grindeks Rus” nodoklis (9%)	-	8,179	-	-
Papildus SIA “HBM Pharma” nodoklis (7%)	29,434	22,322	-	-
<b>Uzņēmumu ienākuma nodoklis</b>	<b>395,549</b>	<b>634,998</b>	<b>(168,752)</b>	<b>228,472</b>
<b>Efektīvā uzņēmumu ienākuma nodokļa likme</b>	<b>27.4%</b>	<b>33.4%</b>	<b>17.30%</b>	<b>7.3%</b>

## 19 (c) Atliktā uzņēmumu ienākuma nodokļa saistības

	Koncerns 2015 EUR	Koncerns 2014 EUR	Sabiedrība 2015 EUR	Sabiedrība 2014 EUR
Atšķirības pamatlīdzekļu un nemateriālo ieguldījumu nolietojuma likmēs	32,343,783	33,252,037	20,742,369	22,179,207
Uzkrātās saistības un palielinātās nodokļa bāzes korekcija, kas saistīta ar jauno tehnoloģisko iekārtu uzskaiti (koeficienta izslēgšana)	(2,170,123)	(1,614,704)	247,518	(64,307)
<b>Kopā nodokļu pagaidu atšķirības</b>	<b>30,173,660</b>	<b>31,637,333</b>	<b>20,989,887</b>	<b>22,114,900</b>
<b>Atliktā nodokļa saistības</b>	<b>5,203,490</b>	<b>5,269,792</b>	<b>3,148,483</b>	<b>3,317,235</b>
<b>Atliktā nodokļa saistības uz pārskata gada sākumu</b>	<b>5,269,792</b>	<b>4,130,278</b>	<b>3,317,235</b>	<b>3,088,763</b>
Atliktā nodokļa saistību palielinājums no Uzņēmuma iegādes	-	862,119	-	-
Atliktā nodokļa saistību palielinājums iekļauts pārskatā par visaptverošo ienākumu	(66,302)	277,395	(168,752)	228,472
<b>Atliktā nodokļa saistības uz pārskata gada beigām</b>	<b>5,203,490</b>	<b>5,269,792</b>	<b>3,148,483</b>	<b>3,317,235</b>

**AS "GRINDEKS"  
SABIEDRĪBAS UN KONCERNA FINANŠU PĀRSKATU PIELIKUMI  
PAR 2015. GADU**

**20. PEĻŅA UZ AKCIJU**

	<b>Koncerns 2015 EUR</b>	<b>Koncerns 2014 EUR</b>	<b>Sabiedrība 2015 EUR</b>	<b>Sabiedrība 2014 EUR</b>
<b>Peļņa uz akciju</b>				
Vidējais akciju skaits pārskata gadā	9,585,000	9,585,000	9,585,000	9,585,000
Pārskata gada (zaudējumi)/peļņa, kas attiecināma uz Mātes sabiedrības akcionāriem	1,036,734	(2,540,171)	(806,901)	(3,368,322)
<b>Peļņa uz vienu akciju</b>	<b>0.10</b>	<b>(0.27)</b>	<b>(0.08)</b>	<b>(0.35)</b>

**21. DARĪJUMI AR SAISTĪTĀM PERSONĀM**

Padomes un valdes atalgojums ir sekojošs:

	<b>Koncerns 2015 EUR</b>	<b>Koncerns 2014 EUR</b>	<b>Sabiedrība 2015 EUR</b>	<b>Sabiedrība 2014 EUR</b>
Padomes locekļu darba samaksa	3,730,328	4,063,772	682,978	863,671
Sociālās apdrošināšanas iemaksas	276,529	156,744	26,723	29,621
<b>Kopā padomes locekļu atalgojums</b>	<b>4,006,857</b>	<b>4,220,516</b>	<b>709,701</b>	<b>893,292</b>
Valdes locekļu darba samaksa	583,818	479,884	276,295	246,272
Sociālās apdrošināšanas iemaksas	104,726	43,762	34,394	22,097
<b>Kopā valdes locekļu atalgojums</b>	<b>688,544</b>	<b>523,646</b>	<b>310,689</b>	<b>268,369</b>
<b>Kopā</b>	<b>4,695,401</b>	<b>4,744,162</b>	<b>1,020,390</b>	<b>1,161,661</b>

Koncerns un Sabiedrība ir izsniegusi aizdevumus Sabiedrības/Koncerna vadībai un akcionāriem ar procentu likmi 1.4 % plus 3 mēnešu EURIBOR, kā arī 12 % gadā. Uz 31.12.2015. izsniegtā aizdevuma kopsumma ir 2,640,282 EUR (31.12.2014: 2,597,483 EUR).

Norēķinu atlikumi Sabiedrības darījumos ar radniecīgajām sabiedrībām ir sekojoši:

<b>Aktīvs</b>	<b>31.12.2015 EUR</b>	<b>31.12.2014 EUR</b>
<b>Aizdevumi radniecīgām sabiedrībām</b>		
Aizdevums HBM Pharma	5,180,787	2,860,000
<b>Aizdevumi radniecīgām sabiedrībām kopā</b>	<b>5,180,787</b>	<b>2,860,000</b>
<b>Radniecīgo sabiedrību parādi</b>		
Parāds par iegādāto preci SIA "Grindeks Rus"	6,944,340	7,585,972
Aizdevums AS "Tallinas Farmācijas rūpnīca"	452,102	602,803
Aizdevums SIA „Namu apsaimniekošanas projekti”	3,750,256	3,027,059
Uzkrājums aizdevumam SIA „Namu apsaimniekošanas projekti”	(3,027,059)	(3,027,059)
Parāds par pārdoto preci un sniegtajiem pakalpojumiem HBM Pharma	132,783	2,345,588
Parāds par pārdoto preci AS "Tallinas Farmācijas rūpnīca"	35,863	-
Parāds par telpu nomu SIA „Grindeks Rus”	101,449	110,051
<b>Radniecīgo sabiedrību parādi kopā</b>	<b>8,389,734</b>	<b>10,644,414</b>
<b>Kopā</b>	<b>13,570,521</b>	<b>13,504,414</b>

Radniecīgo pušu parādi nav nodrošināti.

\*Uz 31.12.2015 šī summa ir izslēgta konsolidācijas ietvaros (uz 31.12.2015. iekļauta pozīcijā „Radniecīgo sabiedrību parādi”).

AS "GRINDEKS"

SABIEDRĪBAS UN KONCERNA FINANŠU PĀRSKATU PIELIKUMI  
PAR 2015. GADU

Pasīvs	31.12.2015 EUR	31.12.2014 EUR
Parāds par iegādāto preci AS "Kalceks"	1,522,802	841,709
Parāds par iegādāto preci HBM Pharma s.r.o.	1,946,105	859,689
Parāds par iegādāto preci AS "Tallinas farmācijas rūpnīca"	363,175	204,727
<b>Kopā</b>	<b>3,832,082</b>	<b>1,906,125</b>

Augstāk minētās summas ir iekļautas bilances pozīcijā „Parādi piegādātājiem un darbuzņēmējiem”.

Sabiedrības darījumi ar radniecīgajām sabiedrībām ir sekojoši:

Ieņēmumi	2015 EUR	2014 EUR
Ieņēmumi no preču pārdošanas SIA „Grindeks Rus”	10,466,733	14,793,135
Pārdotā prece HBM Pharma	5,168,270	2,336,435
Iekārtu noma HBM Pharma (skat. 3. pielikumu )	91,200	91,200
Procentu ieņēmumi no SIA „Namu apsaimniekošanas projekti”	176,197	139,529
Uzkrājums aizdevuma procentiem no SIA „Namu apsaimniekošanas projekti”	-	(139,529)
Procentu ieņēmumi no AS “Tallinas Farmācijas rūpnīca”	30,245	38,558
Procentu ieņēmumi no HBM Pharma	108,238	-
Ieņēmumi par telpu nomu no SIA „Grindeks Rus”	15,874	18,764
<b>Kopā</b>	<b>16,056,757</b>	<b>17,278,092</b>

Izdevumi	2015 EUR	2014 EUR
Saņemtas preces un pakalpojumi HBM Pharma	4,202,257	6,672,013
Preču iegādes izdevumi AS “Tallinas Farmācijas rūpnīca”	3,681,402	5,059,664
Piešķirtie tirdzniecības bonusi SIA „Grindeks Rus”	5,034,945	5,691,200
Preču iegādes izdevumi AS “Kalceks”	2,658,832	1,277,677
Noliktavas noma AS „Kalceks”	257,329	257,329
Nolietojums HBM Pharma iznomātajām iekārtām	85,884	85,884
<b>Kopā</b>	<b>15,920,649</b>	<b>19,043,767</b>

-

**AS "GRINDEKS"  
SABIEDRĪBAS UN KONCERNA FINANŠU PĀRSKATU PIELIKUMI  
PAR 2015. GADU**

**22. RISKĀ POLITIKA**

**Valūtas risks**

Koncerns sadarbojas ar ārvalstu pircējiem un piegādātājiem, kā arī tā aizņēmumi ir izteikti ārvalstu valūtās.

Koncerns ir pakļauts valūtas riskam, kas saistīts galvenokārt ar Krievijas rubļa kursu (pārdošanas un citi darījumi ar klientiem, kas atrodas Krievijā).

Sabiedrības ārvalstu valūtas izteiktie finanšu aktīvi un saistības uz 31. decembri ir šādas:

	<b>31.12.2015</b>	<b>31.12.2015</b>
	<b>USD</b>	<b>RUB</b>
Finanšu aktīvi oriģinālvalūtā	21,733,040	110,477,773
Finanšu saistības oriģinālvalūtā	-	16,570
Neto starpība oriģinālvalūtā	<u>21,733,040</u>	<u>110,461,203</u>
<b>Neto starpība, eiro</b>	<b><u>19,962,377</u></b>	<b><u>1,369,236</u></b>

	<b>31.12.2014</b>	<b>31.12.2014</b>
	<b>USD</b>	<b>RUB</b>
Finanšu aktīvi oriģinālvalūtā	21,122,898	93,306,526
Finanšu saistības oriģinālvalūtā	155,691	41,478,253
Neto starpība oriģinālvalūtā	<u>20,967,207</u>	<u>51,828,273</u>
<b>Neto starpība, eiro</b>	<b><u>17,269,753</u></b>	<b><u>716,483</u></b>

Sabiedrība neizmanto atvasinātos finanšu instrumentus valūtas riska ierobežošanai.

**Kredītrisks**

Maksimālais kredītrisks uz 2015. un 2014. gada 31. decembri ir šāds:

	<b>Koncerns</b>	<b>Koncerns</b>	<b>Sabiedrība</b>	<b>Sabiedrība</b>
	<b>2015</b>	<b>2014</b>	<b>2015</b>	<b>2014</b>
	<b>EUR</b>	<b>EUR</b>	<b>EUR</b>	<b>EUR</b>
Pircēju un pasūtītāju parādi	43,490,082	43,025,695	32,818,750	29,837,908
Radniecīgo sabiedrību parādi	-	-	8,389,734	10,644,414
Aizdevumi Koncerna/ Sabiedrības līdzīpašniekiem un vadībai	2,640,282	2,597,483	2,640,282	2,597,483
Pārējie aizdevumi un prasījumi	5,180,787	3,778,643	5,180,787	2,860,000
Pārējie vērtspapīri	98,450	98,450	98,450	98,450
Citi debitori	3,796,190	5,632,458	1,399,146	3,512,210
Nauda bankā	724,498	2,181,924	620,619	1,634,104
<b>Kopā</b>	<b><u>55,930,289</u></b>	<b><u>57,314,653</u></b>	<b><u>51,147,768</u></b>	<b><u>51,184,569</u></b>

Koncerns ir pakļauts kredītriskam, jo tas pārdod preces un sniedz pakalpojumus uz kredīta. Koncerns kontrolē savu kredītrisku, rūpīgi izvērtējot un regulāri uzraugot savus sadarbības partnerus. Katram pircējam un pasūtītājam tiek noteikts kredītlimits.

Lai izvērtētu parāda atgūstamību, vadība ņem vērā visu pieejamo informāciju no parāda rašanās brīža līdz finanšu pārskata sastādīšanas datumam.

**Nokavētie aktīvi, kuriem nav identificēts vērtības zudums**

Koncerna un Sabiedrības bilancē ir iekļauti nokavētie aktīvi, kuriem nav identificēts vērtības zudums attiecīgi EUR 6,695 tūkst. un EUR 11,998 tūkst. vērtībā (2013: EUR 9,314 tūkst. un EUR 11,313 tūkst.). Tajā skaitā ir arī tādi aktīvi, kurus

**SABIEDRĪBAS UN KONCERNA FINANŠU PĀRSKATU PIELIKUMI  
PAR 2015. GADU**

---

plānots atgūt, noslēdzoties vairākiem uzsāktiem juridiskiem un biznesa procesiem, kuros iesaistītas trešās puses, tiek plānots atgūt juridiskos izdevumus EUR 5,7 tūkst. vērtībā, kas 2015.gada 31.decembrī ir atspoguļoti nākamo periodu izdevumos. 2016.gadā koncerna vadība izskata cedēšanas darījuma iespējas un ir pārliecināta par veiksmīgu minēto procesu noslēgšanos un attiecīgo aktīvu atgūšanu pilnā apmērā, tādēļ minētajiem aktīviem nav izveidoti nekādi uzkrājumi. Sīkāka informācija nav atspoguļota šajā finanšu pārskatā konfidencialitātes apsvērumu dēļ.

**Procentu likmju risks**

Koncerna ilgtermiņa aizņēmumi no kredītiestādēm ir ar mainīgu procentu likmi, līdz ar to Koncerns ir pakļauts procentu likmju izmaiņu riskam.

Koncerna naudas plūsmas ietekme aizņēmuma procentu likmes izmaiņu gadījumā ir sekojoša: gadījumā, ja aizņēmuma procentu likme pieaug par 1.0 procentu, Koncerna peļņa samazinās par EUR 224,345, gadījumā, ja aizņēmuma procentu likme samazinās par 1.0 procentiem, Koncerna peļņa pieaug par EUR 224,345.

**Likviditātes risks**

Koncerns analizē aktīvu un saistību termiņus, lai pārliecinātos, ka būs pietiekami līdzekļi, lai segtu Koncerna saistības. Koncerns glabā pietiekamus naudas līdzekļus kredītiestādēs. Nepieciešamības gadījumā Koncerns izmanto kredītlīniju, lai segtu īstermiņa saistības. Visi finanšu aktīvi un saistības ir īstermiņa, izņemot avansa maksājumus par ilgtermiņa ieguldījumiem, izsniegtos aizdevumus, aizņēmumu no kredītiestādēm un līzings saistības.

### **23. IESPĒJAMĀS SAISTĪBAS**

Ja AS „Tallinas farmācijas rūpnīca” izmaksātu dividendēs visu uzkrāto peļņu uz 2015. gada 31. decembri EUR 4,286,055 apmērā (2014: EUR 4,011,351), tad rastos ienākuma nodokļa saistības EUR 857,211 (2014: EUR 842,387) apmērā.

Sabiedrība ir apliecinājusi, ka koncerna ietvaros arī turpmāk sniegs finansiālu atbalstu iespējamām nākotnes saistībām SIA "Namū apsaimniekošanas projekti" un AS „Tallinnas farmācijas rūpnīca”.

Sabiedrība ir saņēmusi dažādus valsts atbalstus no Eiropas Savienības fondiem un citām iestādēm. Šo atbalstu standarta nosacījumi paredz, ka ar atbalsta palīdzību iegādāto objektu nav atļauts atsavināt 5 gadu laikā no objekta iegādes brīža. Ja objekts tiek atsavināts īsākajā periodā nekā 5 gados, Sabiedrībai var iestāties pienākums atmaksāt daļu no saņemtā valsts atbalsta.

Valsts nodokļu administrācijas institūcijām ir tiesības veikt Sabiedrības nodokļu aprēķinu pārbaudi par pēdējiem 3 gadiem un 5 gadus attiecībā uz transferta cenām. Sabiedrības vadība uzskata, ka iespējama nodokļu administrācijas pārbaudes rezultāts būtiski neietekmētu Sabiedrības rezultātus, darbību vai finanšu stāvokli.

### **24. NOTIKUMI PĒC BILANCES DATUMA**

Saskaņā ar juridiskās kompānijas, kas aizstāv AS "Grindeks" intereses prasībā pret PAS "Pharmstandart" par parādsaistību atguvi, sniegto informāciju tiesa ir noteikusi 2016.gada 26.maiju kā galējo izskatīšanas datumu.

Kopējā AS "Grindeks" prasību summa sastāda RUB 163 024 677,46 jeb EUR 2 218 000.

\*\*\*\*\*

## NEATKARĪGU REVIDENTU ZIŅOJUMS

AS “Grindeks” akcionāriem

### Ziņojums par finanšu pārskatu

Mēs esam veikuši pievienotajā AS “Grindeks”, reģ. Nr. 40003034935, (turpmāk tekstā “Sabiedrība”) 2015. gada pārskatā ietvertā finanšu pārskata un AS “Grindeks” un tās meitas sabiedrību (turpmāk tekstā “Koncerns”) konsolidētā finanšu pārskata, kas atspoguļots no 11. līdz 39. lappusei, revīziju. Revidētais finanšu pārskats ietver Sabiedrības un Koncerna 2015. gada 31. decembra pārskatu par finanšu stāvokli, 2015. gada pārskatu par visaptverošo ienākumu, pašu kapitāla izmaiņu pārskatu un naudas plūsmas pārskatu, kā arī nozīmīgu grāmatvedības uzskaites principu kopsavilkumu un citu paskaidrojošu informāciju pielikumā.

### Vadības atbildība par finanšu pārskata sagatavošanu

Vadība ir atbildīga par šī finanšu pārskata sagatavošanu un tajā sniegtās informācijas patiesu atspoguļošanu saskaņā ar Eiropas Savienībā pieņemtajiem Starptautiskajiem finanšu pārskatu standartiem, kā arī par tādu iekšējo kontroli, kādu vadība uzskata par nepieciešamu, lai nodrošinātu finanšu pārskata, kas nesatur ne krāpšanas, ne kļūdu izraisītas būtiskas neatbilstības, sagatavošanu.

### Revidentu atbildība

Mēs esam atbildīgi par atzinumu, ko, pamatojoties uz mūsu veikto revīziju, izsakām par šo finanšu pārskatu. Mēs veicām revīziju saskaņā ar Starptautiskajiem revīzijas standartiem. Šie standarti nosaka, ka mums jāievēro ētikas prasības un jāplāno un jāveic revīzija tā, lai iegūtu pietiekamu pārliecību par to, ka finanšu pārskatā nav būtisku neatbilstību.

Revīzija ietver procedūras, kas tiek veiktas, lai gūtu revīzijas pierādījumus par finanšu pārskatā uzrādītajām summām un atklāto informāciju. Procedūras tiek izvēlētas, pamatojoties uz revidentu profesionālu vērtējumu, ieskaitot krāpšanas vai kļūdu izraisītu būtisku neatbilstību riska novērtējumu finanšu pārskatā. Veicot šo riska novērtējumu, revidenti ņem vērā iekšējo kontroli, kas izveidota, lai nodrošinātu finanšu pārskata sagatavošanu un tajā sniegtās informācijas patiesu atspoguļošanu, ar mērķi noteikt apstākļiem piemērotas revīzijas procedūras, bet nevis lai izteiktu atzinumu par kontroles efektivitāti. Revīzija ietver arī pielietoto grāmatvedības uzskaites principu un vadības veikto grāmatvedības aplēšu pamatotības izvērtējumu, kā arī finanšu pārskata vispārējā izklāsta izvērtējumu.

Uzskatām, ka mūsu iegūtie revīzijas pierādījumi ir pietiekami un atbilstoši mūsu revidentu atzinuma ar iebildi izteikšanai.

### Pamatojums atzinumam ar iebildi

Kā norādīts finanšu pārskata 6.pielikumā, Sabiedrības un Koncerna aktīvu sastāvā postenī “Pircēju un pasūtītāju parādi” 2015. gada 31. decembrī ir ietverti debitoru parādi, par kuru atgūstamību, ierobežotas informācijas pieejamības dēļ, mēs nevarējām iegūt pietiekamus un atbilstīgus revīzijas pierādījumus. Līdz ar to mēs nevarējām noteikt, vai būtu nepieciešami kādi labojumi summās, kas norādītas atsevišķajos un konsolidētajos finanšu pārskatos attiecībā uz pircēju un pasūtītāju parādiem, peļņu vai zaudējumiem un pašu kapitālu.

### Atzinums ar iebildi

Mūsaprāt, izņemot šī ziņojuma sadaļā “Pamatojums atzinumam ar iebildi” minētā jautājuma iespējamo ietekmi, iepriekš minētais finanšu pārskats sniedz patiesu un skaidru priekšstatu par Sabiedrības un Koncerna finansiālo stāvokli 2015. gada 31. decembrī, kā arī par to darbības finanšu rezultātiem un naudas plūsmām 2015. gadā saskaņā ar Eiropas Savienībā pieņemtajiem Starptautiskajiem finanšu pārskatu standartiem.





Tel: +371 66777800  
[info@bdo.lv](mailto:info@bdo.lv)  
[www.bdo.lv](http://www.bdo.lv)

BDO Audit SIA  
Reģ. Nr. 40103888857  
Kaļķu iela 15-3B  
Rīga, LV-1050, Latvija

### Ziņojums par citu juridisko un regulējošo prasību izpildi

Mēs esam iepazinušies arī ar vadības ziņojumu par 2015. gadu, kas atspoguļots pievienotajā 2015. gada pārskatā no 7. līdz 9. lappusei, un neesam atklājuši būtiskas neatbilstības starp šajā vadības ziņojumā un 2015. gada finanšu pārskatā atspoguļoto finanšu informāciju.

SIA "BDO Audit"  
zvērinātu revidentu komercsabiedrība  
Licence Nr. 176

  
Guntā Darkevica \*  
Valdes locekle  
LR zvērināta revidente  
Sertifikāts Nr. 165



Rīga, Latvija,  
2016. gada 29. aprīlī