



All
Tele

Delårsrapport

januari - mars 2016

Q1

För tredje kvartalet i rad ökar EBITDA
Företagssegmentet fortsatt lönsamt

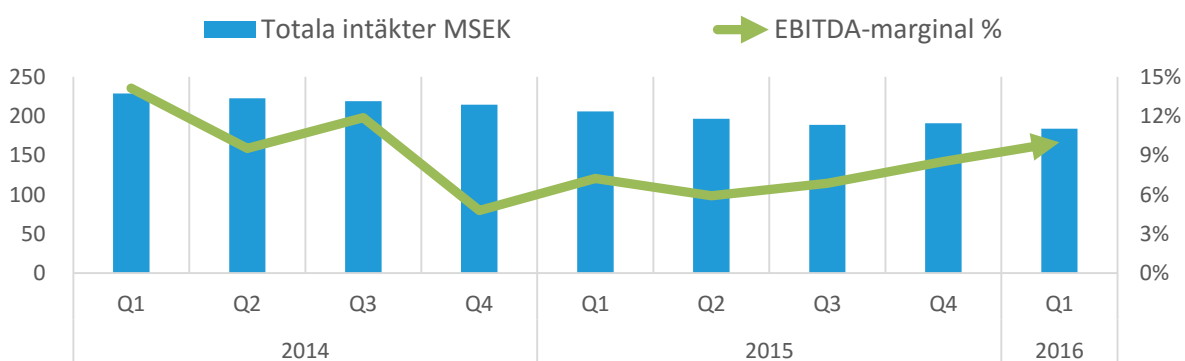
Januari – mars i sammandrag

- ▶ Rörelseintäkterna uppgick till 184,0 MSEK (206,2).
- ▶ EBITDA-resultatet uppgick till 18,4 MSEK (14,9).
- ▶ Rörelseresultatet uppgick till 7,3 MSEK (3,8).
- ▶ Kassaflödet från den löpande verksamheten uppgick till 52,0 MSEK (33,0).
- ▶ Resultat per aktie före utspädning uppgick till 0,24 SEK (-0,01).
- ▶ Företagssegmentet uppvisar positivt EBITDA 2,4 MSEK (-1,1) för tredje kvartalet i rad.
- ▶ Personalstyrkan uppgår till 74 (143).

Utvalda finansiella data i sammandrag

Belopp i MSEK	2016 jan - mar	2015 jan - mar	* 2015 jan - dec
Rörelseintäkter	184,0	206,2	782,8
EBITDA-resultat	18,4	14,9	55,9
EBITDA-marginal (%)	10,0	7,2	7,1
Rörelseresultat (EBIT)	7,3	3,8	-45,7
Rörelsemarginal (%)	4,0	1,9	-5,8
Resultat före skatt (EBT)	6,3	1,8	-49,3
Vinstmarginal (%)	3,4	0,9	-6,3
Nettoresultat	6,3	-0,2	-48,8
Kassaflöde från den löpande verksamheten	52,0	33,0	42,6
Resultat per aktie före utspädning (SEK)	0,24	-0,01	-1,90
Resultat per aktie efter utspädning (SEK)	0,24	-0,01	-1,90

* Resultatet har påverkats av en nedskrivning av goodwill på 55,9 MSEK.



VD-kommentar

För tredje kvartalet i rad ökar EBITDA. Företagssegmentet fortsätter att visa vinst.

Vi inledde året med en stor kickoff i Stockholm för bolagets samtliga anställda. Det var första gången som hela koncernen samlades sedan sammanslagningen av AllTele och Universal Telecom som skedde 2013. Det var en ordentlig utmaning att samla medarbetare från hela landet för en helg i Stockholm. Med tanke på de stora utmaningarna vi hade under 2015, inte minst de kraftiga nedskärningarna, så var det mycket bra att vi kunde starta 2016 med en positiv gemensam aktivitet. 2016 är året då vi går från att vara ett bolag med fokus på konsolidering till att åter bli ett bolag med tillväxt.

Våra ansträngningar under 2015 syns nu tydligt i resultatet. EBITDA för första kvartalet landade på 18,4 MSEK (14,9) vilket är en förbättring med 3,5 MSEK jämfört med föregående år. Det är också det bästa resultatet vi presterat sedan vi flyttade hem all vår verksamhet till Sverige den 1 januari 2015. Företagssegmentet som vi kämpat med under både 2014 och 2015 visar lönsamhet för tredje kvartalet i rad.

Jag är alltjämt övertygad om att vi kan göra mer på kostnadssidan allteftersom vi implementerar nya lösningar för att automatisera vår kundtjänst samt inom IT. På försäljningssidan är fokus fortsatt på produkter

med högre marginal som bredband via fiber, mobil och AllTele Växel.

AllTeles utdelningspolicy är att aktieägarna ska erhålla en direktavkastning som minst motsvarar eller är högre än genomsnittet för jämförbara bolag i telekombranschen. Styrelsen har till årsstämman föreslagit en utdelning på 75 öre (1,25) per aktie. Sett till gårdagens stängningskurs på 15,90 kronor så motsvarar detta en direktavkastning på 4,72% vilket jag vågar påstå är högre än genomsnittet för jämförbara bolag.

Om de finansiella förutsättningarna föreligger, kommer styrelsen som tidigare nämnts, att se över möjligheten till en extra vinstutdelning under fjärde kvartalet.

Stockholm den 11 maj 2016



Mark Hauschildt
Verkställande Direktör
AllTele Allmänna Svenska
Telefonaktiebolaget (publ)

Koncernens nyckeltal

Belopp i TSEK	2016 jan - mar	2015 okt - dec	* 2015 jul - sep	2015 apr - jun	2015 jan - mar
Rörelseintäkter	183 981	191 159	188 768	196 643	206 226
EBITDA-resultat	18 396	16 330	12 961	11 641	14 942
EBITDA-marginal (%)	10,0	8,5	6,9	5,9	7,2
Rörelseresultat (EBIT)	7 312	4 434	-54 309	377	3 842
Rörelsemarginal (%)	4,0	2,3	-28,8	0,2	1,9
Resultat före skatt (EBT)	6 279	3 776	-54 954	97	1 791
Vinstmarginal (%)	3,4	2,0	-29,1	0,0	0,9
Nettoresultat	6 279	6 052	-54 299	-301	-239
Skuldsättningsgrad (ggr)	0,3	0,4	0,4	0,4	0,3
Resultat per aktie (SEK)	0,24	0,24	-2,03	-0,01	-0,01
Eget kapital per aktie (SEK)	6,37	6,13	5,91	8,33	9,59
Antal aktier vid periodens slut	26 703 597	26 703 597	26 703 597	25 415 766	25 415 766
Kassaflöde från den löpande verksamheten	52 031	-9 874	42 159	-21 415	32 961
Tillgängliga likvida medel	70 613	20 968	43 360	11 084	75 890
Balansomslutning	427 441	440 482	439 387	515 784	540 168
Räntebärande skulder	45 792	66 325	58 875	89 500	71 958
Soliditet (%)	40	37	36	41	45

* Resultatet har påverkats av en nedskrivning av goodwill på 55,9 MSEK.

Nyckeltalsdefinitioner

EBITDA-resultat

Resultat före räntor, skatter, avskrivningar och nedskrivningar.

EBITDA-marginal

EBITDA-resultat i procent av rörelseintäkter.

Rörelsemarginal

Rörelseresultatet i procent av rörelseintäkter.

Vinstmarginal

Resultat efter finansiella poster i procent av rörelseintäkter.

Skuldsättningsgrad

Räntebärande skulder dividerat med eget kapital.

Resultat per aktie

Nettoresultat dividerat med genomsnittligt antal aktier vid periodens slut.

Eget kapital per aktie

Eget kapital dividerat med antalet aktier vid periodens slut.

Soliditet

Eget kapital i relation till balansomslutningen.

Koncernens utveckling

Intäkter och resultat

Rörelsens intäkter

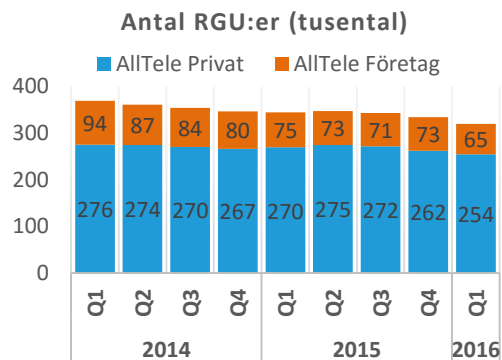
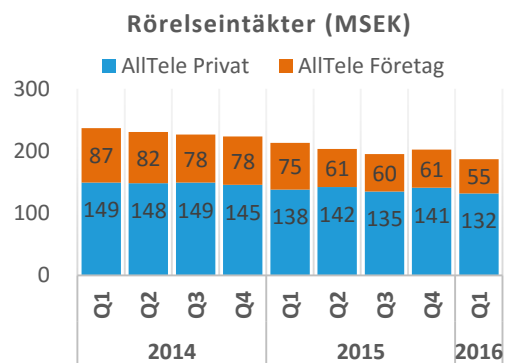
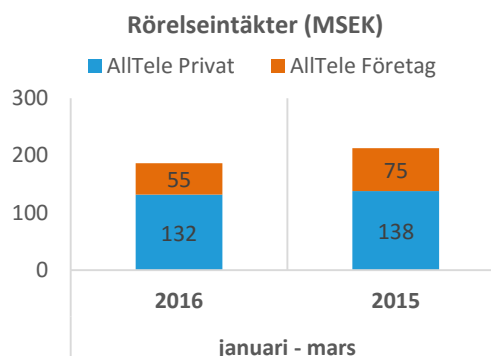
Koncernens omsättning för första kvartalet 2016 uppgick till 184,0 MSEK (206,2) vilket är en minskning med 22,2 MSEK jämfört med första kvartalet 2015. Intäktsminskningen beror främst på den avveckling av olönsamma kundavtal som skett inom företagssegmentet samt den churn inom traditionell koppasbaserad telefoni som påverkar hela marknaden.

AllTele Privat

Via AllTele Privat levereras fast och mobil telefoni, bredbandstjänster samt CATV och IPTV till privatkunder. AllTele Privat bedrivs av AllTele Privat AB. Omsättningen uppgick under kvartalet till 131,9 MSEK (137,9) och per 31 mars 2016 innehåller AllTele Privat 254 (270) tusen intäktsbärande tjänster (RGU:er). Den kontinuerliga prispressen på RGU:er inom "traditionell koppasbaserad telefoni" har fortsatt. AllTele fortsätter att ha en god tillväxt inom fiberanslutna bredbandstjänster med en ökning på 1 796 kunder (3 400) under kvartalet. AllTele har under året utvecklat strategier för att positionera sig och öka sin marknadsandel bland de nyanslutna villor där bredbandsbyggnationen ökar kraftigt.

AllTele Företag

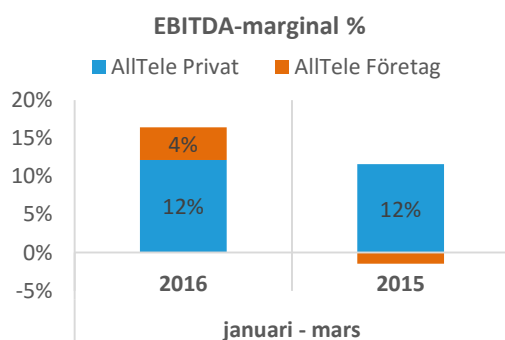
Via AllTele Företag levereras fast och mobil telefoni, växeltjänster och bredbandstjänster till företag. AllTele Företag bedrivs i Sverige genom den legala enheten AllTele Företag Sverige AB.



Rörelsens kostnader och resultat

Rörelsens kostnader och avskrivningar för första kvartalet uppgick till 176,7 MSEK (202,4) och EBITDA-resultatet för kvartalet uppgick till 18,4 MSEK (14,9). EBITDA-resultatet har för första kvartalet ökat med 3,5 MSEK jämfört med samma period 2015 vilket främst förklaras med den samordning vi gjort av de två segmenten Privat och Företag, vilket medfört kraftiga personalnedskärningar samt synergier i form av en gemensam IT plattform och kundtjänst.

Koncernens nettoresultat för första kvartalet uppgick till 6,3 MSEK (-0,2) vilket ger ett resultat per aktie om 0,24 SEK (-0,01).



Finansiell ställning

Kassaflöde

Kassaflödet från den löpande verksamheten uppgick för första kvartalet till 52,0 MSEK (33,0).

Betalda skatter under 2015 uppgår till 0,0 MSEK (-2,9).

Kassaflödet från investeringsverksamheten uppgick för första kvartalet till positiva 4,1 MSEK (-7,0). Förändringen avser en återbetalning av depositioner.

Styrelsen har föreslagit att årsstämman beslutar om vinstutdelning med 0,75 kr (1,25) per aktie för 2015. Vidare har styrelsen föreslagit att årsstämman bemyndigar styrelsen att fastställa avstämningsdagen för utdelning. En utdelning på 0,75 (1,25) kommer påverka finansieringsverksamheten med 20,0 MSEK (31,8).

Eget kapital

Det egna kapitalet uppgick den 31 mars 2016 till 170,0 MSEK (243,8) och soliditet till 40 procent (45).

Likvida medel

Koncernens tillgängliga likvida medel uppgick den 31 mars 2016 till 70,6 MSEK (75,9) vilket även inkluderar outnyttjad checkräkningskredit om 35,0 MSEK (35,0).

Finansiering

Koncernen är finansierad genom tillfört eget kapital och lån. Under första kvartalet 2015 omförhandlades och utökades lånefaciliteten med 40 MSEK till 113,5 MSEK varav 78,5 är ett långfristigt lån som amorteras över tre år med slutdatum 2017-12-31. Finansieringen innehåller sedvanliga "covenanter". Under första kvartalet amorterades 6,5 MSEK (6,5). Per den 31 mars 2016 uppgår koncernens totala kreditram till 80,8 MSEK vilket inkluderar en checkräkningskredit på 35 MSEK (35).

Koncernens skuldsättningsgrad (räntebärande skulder i relation till eget kapital) uppgår till 0,3 ggr (0,3).

Medarbetare

Antalet anställda i koncernen den 31 mars 2016 uppgick till 74 (143).

Transaktioner med närstående

AllTele köper löpande juristtjänster av Hamilton Advokatbyrå där AllTeles styrelseordförande Thomas Nygren är verksam. AllTele köper även löpande kundservice och försäljningstjänster av VD Mark Hauschildts närstående bolag PEC, Connecting Sweden och Phone Family. Arbetande styrelseledamot Paul Moonga fakturerar tjänster via ett externt bolag.

Ovan nämnda kostnaderna har prissatts marknadsmässigt och uppgick första kvartalet 2016 till 5,0 MSEK (7,2).

Redovisningsprinciper

Koncernredovisningen har upprättats i enlighet med International Financial Reporting Standards (IFRS) såsom de har antagits av EU och den svenska årsredovisningslagen. Moderbolagets redovisning har upprättats enligt årsredovisningslagen och Rådet för finansiell rapportering RFR 2, Redovisning för juridiska personer.

Koncernen använder sig av samma redovisningsprinciper som finns beskrivna i årsredovisningen för 2015. Denna delårsrapport har upprättats enligt IAS 34 Delårsrapportering och ÅRL. Ändringar i befintliga standarder från IASB och nya tolkningsuttalanden från IFRIC som ska tillämpas från och med 1 januari 2016 har inte påverkat koncernens resultat och ställning.

Finansiella instrument

Samtliga finansiella tillgångar har klassificerats som låne- och kundfordringar, vilket inkluderar kundfordringar, upplupna intäkter och likvida medel. Samtliga finansiella skulder har klassificerats som övriga finansiella skulder värderat till upplupet anskaffningsvärde, vilket inkluderar lån, leverantörsskulder och upplupna leverantörskostnader. Kundfordringar, upplupna intäkter, leverantörsskulder och upplupna leverantörskostnader har kort löptid.

Räntebärande lån löper med rörlig ränta. Verkligt värde för finansiella tillgångar och skulder bedöms i allt väsentligt överensstämma med bokförda värden. AllTele har inte netto redovisat några finansiella tillgångar och skulder och har inte några avtal som tillåter kvittning.

Riskfaktorer

En redovisning av riskfaktorer återfinns i årsredovisningen för 2015 not K2 sid 32-33. Någon väsentlig förändring av riskbilden har inte skett sedan årsredovisningen avgavs i april 2016.

Den svenska telekombranschen präglas av regulatorisk osäkerhet som en följd av att Post- och Telestyrelsen (PTS) beslut regelmässigt överklagas. Aktuellt är de så kallade "Fotnotsmålen" som avser historisk prisreglering för terminering av samtalstrafik i fasta respektive mobila nät. Den 23 juni 2011 beslöt Kammarrätten i Stockholm i flera domar att ogiltigförklara PTS olika regleringsbeslut gällande kostnadsorienterad samtrafik i fasta och mobila nät. Sedan domarna föll 2011 har stor osäkerhet rått då några slutliga beslut/domar inte förelegat förrän i november 2015 då Förvaltningsrätten i Stockholms dom avseende prisreglering i mobila nät vann laga kraft. Beträffande prisreglering i fasta nät föreligger fortfarande rättsprocesser varvid osäkerhet om priserna fortfarande råder. Avseende priserna för terminering i mobila nät kan noteras att PTS ursprungliga reglering i princip upprätthölls, dock med en marginell prisökning.

AllTele för nu en dialog med berörda parter om reglering av kvarvarande åtagande, som bedöms uppgå till 3,1 MSEK.

Överenskommelser har sedan tidigare även träffats mellan enskilda parter på marknaden och AllTele har ingått en förlikning som rör en mindre del av koncernens exponering.

Den eventuella exponeringen som koncernen har kvar avseende kostnaden för samtalsterminering i fast nät är dels begränsad av den ackordsuppgörelse fd Ventelo träffat samt att de har möjligheten att ställa krav på sina tidigare Wholesalekunder. Noteras är att Förvaltningsrätten i Stockholm i överklagat avgörande har kommit fram till att PTS prisreglering inte bara ska upprätthållas utan till och med justeras med innebörd att priserna för samtalstermineringen ska sänkas till en kostnadsnivå under den nivå som PTS tidigare fastställt.

AllTele-koncernen kan i framtiden komma att beröras genom antingen domstolsprocesser, skiljeförfaranden eller tvistlösningar.

Moderbolaget

Koncernens moderbolag är AllTele Allmänna Svenska Telefonaktiebolaget (publ). Moderbolagets omsättning för första kvartalet 2016 uppgår till 6,8 MSEK (0).

Nettoresultatet för första kvartalet uppgick till -0,2 MSEK (3,8). Moderbolagets resultat under första kvartalet 2015 påverkades positivt av en realisationsvinst vid försäljning av ett vilande dotterbolag.

Moderbolagets lånefacilitet amorteras över tre år med slutdatum 2017-12-31. Den 31 mars 2016 uppgick lånet till 45,8 MSEK (72) varav 26,2 MSEK var kortfristigt och förfaller inom ett år.

Utdelning

AllTeles utdelningspolicy är att aktieägarna ska erhålla en direktavkastning som minst motsvarar eller är högre än genomsnittet för jämförbara bolag i telekombranschen handlade på reglerade eller oreglerade svenska marknadsplatser. Utdelningen ska dock alltid vara väl avvägd med hänsyn till verksamhetens mål, omfattning och risk. Utdelningsnivån gäller under förutsättning att styrelsen vid varje tillfälle gör bedömningen att storleken på utdelningen inte hindrar bolaget att fullgöra sina förpliktelser på kort och lång sikt eller hindrar bolagets strategiska investeringar för framtida tillväxt, både organisk och genom förvärv.

Styrelsen har föreslagit årsstämman 2016 att en utdelning om 0,75 SEK (1,25) kr per aktie lämnas för 2015. Vidare har styrelsen föreslagit att årsstämman bemyndigar styrelsen att fastställa avstämningsdagen för utdelning.

Om de finansiella förutsättningarna föreligger, kommer styrelsen att se över möjligheten till en extra vinstutdelning under fjärde kvartalet. En extra vinstutdelning kan inte överstiga de balanserade vinstmedel som återstår efter den ordinarie vinstutdelningen för 2015

Aktiekapital

AllTeles aktiekapital ökades under tredje kvartalet 2015 med 257 567 kr och uppgick per den 31 mars 2016 till 5 340 720 kr. Under tredje kvartalet 2015 omvandlades samtliga B-aktier (7 471 204) till A-aktier. Samtliga aktier i AllTele, 26 703 597, är per sista mars 2016 A-aktier. Kvotvärde per aktie är 0,20 kronor.

Handel i AllTeles aktie

AllTeles aktie handlas på Nasdaq Stockholm, Small Cap. Kortnamnet är ATEL och börsvärdet uppgick den 31 mars 2016 till 438 MSEK.

Aktieägare

Huvudägare är Mark Hauschildt, Pemberton Holding Ltd, Bolagets fd VD och grundare Ola Norberg och Öhman Fonder. Övriga större ägare utgörs framförallt av övriga grundare med familjer.

Nedan finns en lista över de 10 största aktieägarna per den 31 mars 2016.

AKTIEÄGARE PER 31 MARS 2016	A-AKTIER	B-AKTIER	KAPITAL %	RÖSTER %
MARK HAUSCHILDT (PRIVAT OCH GENOM BOLAG) *	17 357 319	0	65,0%	65,0%
PEMBERTON HOLDING LIMITED	1 323 072	0	5,0%	5,0%
OLA NORBERG (PRIVAT, FAMILJ OCH VIA BOLAG)	1 040 912	0	3,9%	3,9%
E. ÖHMAN J:OR FONDER	1 013 866	0	3,8%	3,8%
TENOR SA	928 884	0	3,5%	3,5%
HANS HELLSPONG	778 659	0	2,6%	2,6%
AVANZA PENSION	566 018	0	2,2%	2,2%
THOMAS NYGREN (PRIVAT, FAMILJ OCH VIA BOLAG)	519 804	0	1,9%	1,9%
PETER BELLGRAN (PRIVAT OCH FAMILJ)	351 533	0	1,3%	1,3%
OSKAR SAMUELSSON	277 090	0	1,0%	1,0%
TOTALT ÖVRIGA ÄGARE	2 546 440	0	9,8%	9,8%
SUMMA	26 703 597	0	100%	100%

* Omstämplingen av B-aktier till A-aktier registrerades den 6 oktober 2015

AKTIEÄGARSTRUKTUR PER 31 MARS 2016	ANTAL AKTIEÄGARE	ANDEL AV ÄGARE %	ANTAL AKTIER	ANDEL AV KAPITAL %
1 - 500	775	0,5%	138 982	0,5%
501 - 1 000	221	0,7%	190 347	0,7%
1 001 - 5 000	248	2,3%	605 714	2,3%
5 001 - 10 000	37	1,0%	262 898	1,0%
10 001 - 15 000	13	0,6%	164 298	0,6%
15 001 - 20 000	10	0,6%	179 750	0,6%
20 001 -	31	94,3%	25 161 608	94,3%
SUMMA	1 335	100%	26 703 597	100%

Väsentliga händelser under kvartal ett

Ändrat datum för årsstämma

AllTele har under kvartalet meddelat om nytt datum för årsstämman som kommer att ske den 25 maj 2016 kl 14:00 på Telefonvägen 30, Hägersten i Stockholms kommun.

Vinstutdelning

Styrelsen föreslår att årsstämman beslutar om vinstutdelning med 0,75 kr (1,25) per aktie för 2015. Vidare föreslås att årsstämman bemyndigar styrelsen att fastställa avstämningsdagen för utdelning. Det föreslås vidare att överskjutande del av till årsstämmans förfogande stående vinstmedel balanseras i ny räkning.

Om de finansiella förutsättningarna föreligger, kommer styrelsen dessutom att se över möjligheten till en extra vinstutdelning under fjärde kvartalet. En extra vinstutdelning kan inte överstiga de balanserade vinstmedel som återstår efter den ordinarie vinstutdelningen för 2015.

Väsentliga händelser efter kvartal ett

Inga väsentliga händelser har inträffat efter rapportperioden.

Koncernens resultaträkning i sammandrag *

Belopp i TSEK	2016 jan - mar	2015 jan - mar	2015 jan - dec
Nettoomsättning	180 940	202 320	766 798
Övriga intäkter	3 041	3 906	15 997
Rörelseintäkter	183 981	206 226	782 795
Produktionskostnader och teleutrustning	-123 607	-139 400	-536 125
Övriga externa kostnader	-28 273	-30 696	-120 902
Personalkostnader	-13 705	-21 188	-69 894
Av- och nedskrivningar	-11 084	-11 099	-101 529
Rörelsekostnader	-176 669	-202 384	-828 450
Rörelseresultat (EBIT)	7 312	3 842	-45 655
Finansnetto	-1 034	-2 051	-3 636
Resultat före skatt (EBT)	6 279	1 791	-49 290
Skatter		-2 031	503
Nettoresultat	6 279	-239	-48 787
Resultat per aktie före utspädning (SEK)	0,24	-0,01	-1,90
Resultat per aktie efter utspädning (SEK)	0,24	-0,01	-1,90
Genomsnittligt antal aktier före utspädning	26 703 597	25 415 766	25 683 049

* Resultaträkningen överensstämmer med totalresultaträkning då förändringar i eget kapital enbart består av transaktioner med moderbolagets aktieägare. Hela resultatet är hänförligt till moderbolagets aktieägare.

Koncernens balansräkning i sammandrag

Belopp i TSEK	2016 31 - mar	2015 31 - mar	2015 31 - dec
Immateriella anläggningstillgångar	246 186	329 094	254 830
Materiella anläggningstillgångar	11 008	16 047	12 651
Uppskjuten skattefordran	10 013	7 331	10 013
Övriga finansiella anläggningstillgångar	12 814	17 649	17 743
Summa anläggningstillgångar	280 021	370 123	295 237
Lager	2 396	6 550	3 532
Kundfordringar	58 173	64 517	87 033
Övriga kortfristiga fordringar	12 030	4 328	13 476
Förutbetalda kostnader och upplupna intäkter	39 207	53 762	41 203
Likvida medel	35 613	40 890	0
Summa omsättningstillgångar	147 420	170 046	145 245
Summa tillgångar	427 441	540 168	440 482
Eget kapital exklusive nettoresultat	163 694	243 993	212 481
Nettoresultat	6 279	-239	-48 787
Summa eget kapital	169 972	243 754	163 694
Avsättningar	3 101	3 101	3 101
Långfristig del av lån	19 625	45 792	26 167
Summa långfristiga skulder	22 726	48 893	29 268
Kortfristig del av lån	26 167	26 167	40 159
Leverantörsskulder	122 345	97 812	105 839
Övriga kortfristiga skulder	9 429	23 417	17 531
Upplupna kostnader och förutbetalda intäkter	76 801	100 126	83 992
Summa kortfristiga skulder	234 742	247 521	247 520
Summa skulder och eget kapital	427 441	540 168	440 482

Koncernens förändringar i eget kapital i sammandrag

Belopp i TSEK	Aktiekapital	Övrigt tillskjutet kapital	Balanserade vinstmedel	Summa eget kapital hänförlig till moderbolaget
Belopp vid 2015 års ingång	5 083	228 986	9 924	243 993
Nettoresultat Q1			-239	-239
Belopp vid kvartal 1 2015 utgång	5 083	228 986	9 685	243 754
Nyemission	258			258
Utdelning			-31 770	-31 770
Nettoresultat Q2-Q4			-48 548	-48 548
Belopp vid 2015 års utgång	5 341	228 986	-70 633	163 694
Nettoresultat Q1			6 279	6 279
Belopp vid kvartal 1 2016 utgång	5 341	228 986	-64 354	169 972

Koncernens kassaflödesanalys i sammandrag

Belopp i TSEK	2016 jan - mar	2015 jan - mar	2015 jan - dec
Resultat före skatt (EBT)	6 279	1 791	-49 290
Justering för poster som ej ingår i kassaflödet:			
Avskrivningar och nedskrivningar	11 084	11 099	101 529
Förändring omstruktureringsreserv			1 088
Övrigt	17	242	818
Betald skatt		-2 921	-6 874
Förändring av rörelsekapital	34 652	22 750	-4 639
Kassaflöde från den löpande verksamheten	52 031	32 961	42 632
Lämnade aktieägartillskott till intressebolag			-500
Investeringar i immateriella anläggningstillgångar	-655	-3 989	-12 688
Investeringar i materiella anläggningstillgångar	-142	-3 049	-7 117
Förändring övriga finansiella tillgångar	4 912		-147
Kassaflöde från investeringsverksamheten	4 115	-7 037	-20 453
Utdelning			-31 770
Nyemission			258
Upptagna lån		8 813	57 500
Amortering av lån	-6 542	-6 542	-26 167
Förändring av checkräkningskredit	-13 992		-34 695
Kassaflöde från finansieringsverksamheten	-20 534	2 271	-34 874
Periodens kassaflöde	35 613	28 195	-12 695
Likvida medel vid periodens ingång		12 695	12 695
Periodens kassaflöde	35 613	28 195	-12 695
Likvida medel vid periodens utgång	35 613	40 890	0

Koncernens resultaträkning fem kvartal

Belopp i TSEK	2016 jan - mar	2015 okt - dec	* 2015 jul - sep	2015 apr - jun	2015 jan - mar
Nettoomsättning	180 940	188 302	185 813	190 364	202 320
Övriga intäkter	3 041	2 857	2 955	6 279	3 906
Rörelseintäkter	183 981	191 159	188 768	196 643	206 226
Produktionskostnader	-123 607	-130 822	-131 347	-134 557	-139 400
Övriga externa kostnader	-28 273	-28 908	-32 205	-29 093	-30 696
Personalkostnader	-13 705	-15 099	-12 256	-21 351	-21 188
Rörelsekostnader	-165 585	-174 829	-175 807	-185 001	-191 284
EBITDA-resultat	18 396	16 330	12 961	11 641	14 942
EBITDA-marginal %	10,0%	8,5%	6,9%	5,9%	7,2%
Av- och nedskrivningar	-11 084	-11 896	-67 270	-11 264	-11 099
EBIT-resultat	7 312	4 434	-54 309	377	3 842
EBIT-marginal %	4,0%	2,3%	-28,8%	0,2%	1,9%
Finansnetto	-1 034	-658	-646	-281	-2 051
EBT-resultat	6 279	3 776	-54 954	97	1 791
Skatter	0	2 276	655	-398	-2 031
Nettoresultat	6 279	6 052	-54 299	-301	-239

* Resultatet har påverkats av en nedskrivning av goodwill på 55,9 MSEK.

Moderbolagets resultat- och balansräkning i sammandrag

Belopp i TSEK	2016 jan - mar	2015 jan - mar	2015 jan - dec
Rörelseintäkter	6 784		40 194
Rörelsens kostnader	-7 297	-1 919	-44 767
Rörelseresultat	-513	-1 919	-4 573
Finansiellt netto	354	5 707	-92 767
Resultat efter finansiella poster	-159	3 788	-97 341
Skatt			
Nettoresultat	-159	3 788	-97 341

Belopp i TSEK	2016 31 - mar	2015 31 - mar	2015 31 - dec
Finansiella anläggningstillgångar	285 559	356 916	279 736
Summa anläggningstillgångar	285 559	356 916	279 736
Övriga omsättningstillgångar	41 275	47 293	38 733
Kassa och bank	34 392	40 678	
Summa omsättningstillgångar	75 667	87 971	38 733
Summa tillgångar	361 226	444 887	318 469
Eget kapital	231 761	364 553	231 912
Långfristiga skulder - lån	19 625	45 792	26 167
Kortfristig del av lån	26 167	26 167	40 159
Övriga skulder	83 674	8 376	20 231
Summa kortfristiga skulder	109 841	34 542	60 390
Summa skulder och eget kapital	361 226	444 887	318 469

Noter

Not 1 Segmentredovisning

Belopp i TSEK	2016 jan - dec	2015 jan - mar	2015 jan - dec
AllTele Privat	131 895	137 953	555 629
AllTele Företag	55 007	74 913	257 335
Koncerneliminering	-2 921	-6 640	-30 169
Rörelseintäkter	183 981	206 226	782 795
AllTele Privat	16 041	16 033	55 563
AllTele Företag	2 356	-1 091	311
EBITDA-resultat (Resultat före avskrivningar och räntekostnader)	18 396	14 942	55 874
Belopp i TSEK	2016 31 - dec	2015 31 - mar	2015 31 - dec
AllTele Privat	282 551	254 986	296 973
AllTele Företag	151 143	298 871	150 832
Koncerneliminering	-6 253	-13 689	-7 323
Summa tillgångar	427 441	540 168	440 482

Not 2 Viktiga uppskattningar och bedömningar för redovisningsändamål

Vissa viktiga redovisningsmässiga uppskattningar som gjorts vid tillämpningen av koncernens redovisningsprinciper beskrivs nedan. Om Bolaget av någon orsak ändrar sin bedömning av nedanstående punkterna kommer detta att påverka resultatet, positivt eller negativt.

Bedömning av samtrafikskostnader i mobila nät

Regulatorisk osäkerhet råder i telekombranschen gällande historiska nivåer för fast respektive mobil terminering. För mer information se Riskfaktorer sida 7.

Bedömning av värdet av goodwill

Koncernen undersöker varje år om något nedskrivningsbehov föreligger för goodwill, i enlighet med den redovisningsprincip som beskrivs i årsredovisningen för 2015. Återvinningsvärden för kassagenererande enheter fastställs genom beräkning av nyttjandevärde. För dessa beräkningar måste vissa uppskattningar göras.

Bedömning av värdet och nyttjandeperiod avseende immateriella anläggningstillgångar

AllTeles immateriella anläggningstillgångar består till stor del av förvärvade kundstockar. Värdet och nyttjandeperioden avseende immateriella anläggningstillgångar baseras på bedömda framtida och historiskt genomsnittlig churnrate samt på framtida kassaflöden. Den bedömda nyttjandeperioden omprövas minst årligen. Om det finns indikationer på att värdet eller nyttjandeperioden har förändrats genomförs ett nedskrivningstest.

Uppskjutna skatteskulder/fordringar

Koncernens uppskjutna skattefordran är en netto redovisning av koncernens uppskjutna skatteskulder avseende temporära skillnader och koncernens uppskjutna skattefordringar kopplade till underskottsavdrag. Koncernledningen har gjort antaganden och bedömning om koncernens framtida intjäningsförmåga och utifrån detta bedömt möjligheterna till framtida kvittning av vinster mot dessa underskott.

Övrig information

Datum för publicering av finansiell information

25 maj 2016	Årsstämma
26 augusti 2016	Delårsrapport januari – juni
18 november 2016	Delårsrapport januari - september
10 februari 2017	Bokslutskommuniké 2016

För ytterligare information kontakta:

VD Mark Hauschildt	CFO Anders Lundström
Tel 073 – 101 11 51	Tel 073 – 397 89 67
mark.hauschildt@alltele.se	anders.lundstrom@alltele.se

Finansiell information

Informationen är sådan som AllTele Allmänna Svenska Telefonaktiebolaget (publ) är skyldig att offentliggöra enligt lagen om värdepappersmarknaden och/eller lagen om handel med finansiella instrument. Denna information lämnades för offentliggörande den 11 maj 2016 kl. 08:45.

Finansiell information finns tillgänglig att ladda hem på www.alltele.se alternativt beställas från bolaget via ir@alltele.se.

Granskning av delårsrapporten

Denna delårsrapport har inte varit föremål för översiktlig granskning av bolagets revisorer.

Om AllTele

AllTele Allmänna Svenska Telefonaktiebolaget är en utmanare på den svenska tele- och bredbandsmarknaden. Aktien handlas sedan 15 juni 2009 på Nasdaq Stockholm, Small Cap. Via AllTele Privat levereras fast och mobil telefoni, bredbandstjänster samt CATV och IPTV till privatkunder. Via AllTele Företag levereras fast och mobil telefoni, växeltjänster och bredbandstjänster till företag. Allt paketerat och levererat med fokus på enkelhet, bästa service och funktion.

Mer information om AllTele och vårt erbjudande finns på www.alltele.se



Allmänna Svenska Telefonaktiebolaget (publ)

Box 324
931 23 Skellefteå

Tel 0910-20 00 05
Fax 0910-79 80 01
E-post info@alltele.se
www.alltele.se