

DELÅRSRAPPORT  
1. kvartal 2016



Fynske Bank  
Centrumpladsen 19  
5700 Svendborg  
Cvr.nr. 25 80 28 88



Fynske Bank A/S  
Centrumpladsen 19  
5700 Svendborg

CVR: 25 80 28 88

Hjemsted: Svendborg

Grundlagt 1852

Telefon 62 21 33 22  
Telefax 62 17 65 98

[www.fynskebank.dk](http://www.fynskebank.dk)

E-mail: [post@fynskebank.dk](mailto:post@fynskebank.dk)

## **Direktion**

Administrerende direktør Petter Blondeau Rasmussen

## **Bestyrelse**

Cand. agro, HD., Peter Cederfeld de Simonsen (formand)  
Advokat Arne Knudsen (næstformand)  
Direktør Bent Jensen  
Direktør Finn Boel Pedersen  
Lektor Jeppe Gorm Frederiksen  
Direktør John Svane Hansen  
Arkitekt Michael Købmand Petersen  
Kædechef Niels Peter Nøddeskou-Fink  
Filialdirektør Jette Thoft Rosenberg  
Erhvervsrådgiver Gitte Madsen (medarbejdervalgt)  
Kunderådgiver Ole Eiler Rasmussen  
Investeringsrådgiver Kenneth Aurbo Herold (medarbejdervalgt)  
Filiatchef Steffen Grønbech Jakobsen (medarbejdervalgt)

## **Revision**

Ernst & Young  
Godkendt Revisionspartnerselskab



<b>Ledelsesberetning</b>	side	4
<b>Ledelsespåtegning</b>	side	10
<b>Delårsregnskab</b>		
Resultatopgørelse og totalindkomstopgørelse	side	11
Balance	side	13
Egenkapitalopgørelse	side	14
Pengestrømsopgørelse	side	15
Noter	side	16
5-års oversigt	side	19
Kvartalssammenligning	side	21



### Delårsresultat

- Banken oplever positiv tilgang af nye kunder
- Nettorenteindtægterne afspejler et lavt renteniveau på obligationsmarkedet samt på indestående i Nationalbanken
- Solid kapital- og likviditetsposition

### Indtjening

- Basisindtjening på 14,2 mio.kr. mod 21,4 mio.kr. for samme periode i 2015
- Nedskrivninger på 11,3 mio.kr. mod 7,8 mio.kr. for samme periode i 2015
- Kursreguleringer på 3,5 mio.kr. mod 8,9 mio.kr. for samme periode i 2015
- Resultat før skat på 6,3 mio.kr. mod 18,7 mio.kr. for samme periode i 2015
- Resultat efter skat på 5,4 mio.kr. mod 14,3 mio.kr. for samme periode i 2015

### Balance

- Udlån på 2.885 mio.kr. mod 2.915 mio.kr. pr. 31. december 2015
- Indlån (inkl. puljeordninger) på 4.597 mio.kr. mod 4.724 mio.kr. pr. 31. december 2015
- Egenkapital på 859 mio.kr. mod 867 mio.kr. pr. 31. december 2015

### Kapital og likviditet

- Kapitalprocent samt kernekapitalprocent på 19,2 %
- Likviditetsoverdækning efter FIL § 152 på 312 %
- LCR-brøk efter CRD IV forordningen på 180 %

Hovedtal	1. kvartal 2016	1. kvartal 2015
Netto rente- og gebyrindtægter .....	60.854	67.479
Andre driftsindtægter .....	3.878	4.464
Udgifter til personale og administration .....	47.520	48.590
Resultat af associerede virksomheder .....	706	675
Af- og nedskrivninger på immaterielle og materielle aktiver .....	3.310	2.639
Andre driftsudgifter .....	403	100
<b>Basisresultat</b> .....	<b>14.205</b>	<b>21.289</b>
Kursreguleringer .....	3.462	8.878
Andre driftsudgifter .....	100	3.620
Nedskrivninger på udlån og tilgodehavender .....	11.265	7.823
<b>Resultat før skat</b> .....	<b>6.302</b>	<b>18.724</b>
Skat .....	871	4.459
<b>Resultat efter skat</b> .....	<b>5.431</b>	<b>14.265</b>



### Hovedaktivitet

Fynske Bank er en full-service detailbank med private kunder samt mindre og mellemstore erhvervsvirksomheder som primære målgrupper. Hovedaktiviteterne er almindelige bankforretninger, som består af indlån, udlån, garantistillelser, handel med værdipapirer og valuta samt rådgivning vedrørende finansiering, pension, investering og bolighandel m.v.

Fynske Banks primære markedsområde er Fyn og Trekantområdet.

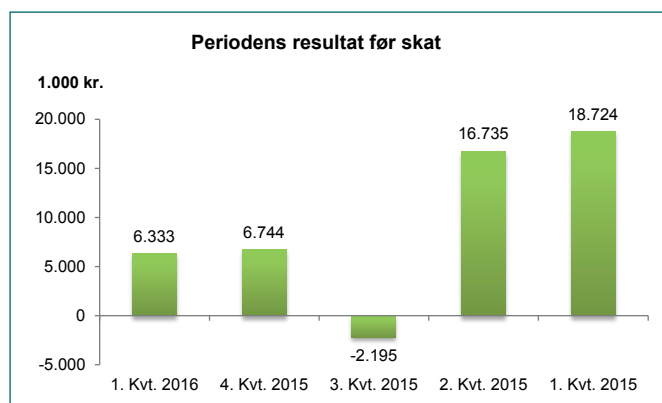
Gennem medejerskabet af Leasing Fyn Bank A/S udbydes leasing-produkter rettet mod erhvervslivet i hele landet.

Banken har ingen datterselskaber eller filialer i udlandet og forretninger med udlandet begrænser sig til kundernes behov for transaktioner, låneoptagelse, investeringer og risikoafdækning.

Med mindre andet specifikt er nævnt, vil grafer, tal og tekst i denne ledelsesberetning omhandle koncernen.

### Resultatopgørelsen

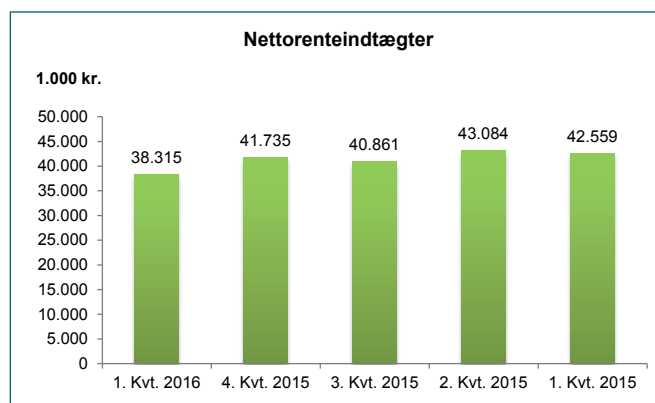
Koncernens delårsrapport for 1. kvartal 2016 viser et resultat på 6,3 mio.kr. før skat mod et resultat før skat på 18,7 mio.kr. for samme periode i 2015. Efter skat udgør resultatet 5,4 mio. kr. mod et resultat på 14,3 mio. kr. i 2015.



Resultatet for 1. kvartal 2016 er blandt andet påvirket af en lavere basisindtjening primært som følge af det lave renteniveau på obligationsmarkedet.

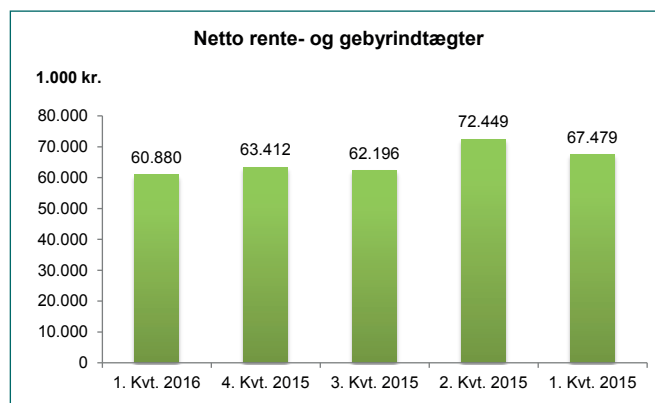
Basisindtjeningen udgør 14,2 mio.kr. for 1. kvartal 2016 mod 21,4 mio.kr. for 1. kvartal 2015. Udviklingen i basisindtjeningen kan primært henføres til lavere netto rente- og gebyrindtægter.

Periodens resultat er en anelse under ledelsens forventninger. Ledelsen betragter periodens resultat som acceptabelt set i lyset af nedskrivningerne samt det aktuelle lavrentemiljø, som påvirker renteindtjeningen.



Nettorenteindtægterne udgør 38,3 mio.kr. i 1. kvartal 2016 mod 42,6 mio.kr. i samme periode i 2015. Udviklingen i nettorenteindtægterne kan primært henføres til lavere renteindtægter på bankens obligationsbeholdning.

Udbytter udgør 0,6 mio.kr. mod 0,2 mio.kr. i samme periode i 2015.



Nettogebyrindtægterne er opgjort til 22,0 mio.kr. mod 24,7 mio.kr. i 1. kvartal 2015.

I 1. kvartal 2015 var nettogebyrindtægterne positivt påvirket af et højt antal lånekonverteringer, hvilket ikke er på samme høje niveau i 1. kvartal 2016. Derudover kan udviklingen i nettogebyrindtægterne henføres til lavere aktivitet omkring handel med værdipapirer.

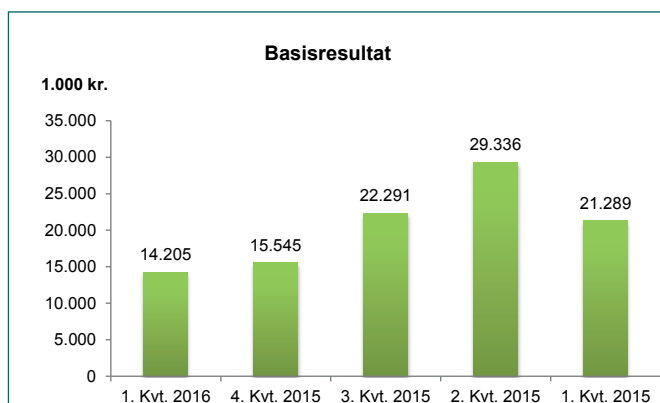
Andre driftsindtægter udgør 3,9 mio.kr. mod 4,5 mio.kr. i 1. kvartal 2015. Andre driftsindtægter vedrører primært indtægtsførte dagsværdireguleringer af udlån opstået i forbindelse med fusionen i 2013.

Omkostninger til personale og administration er faldet med 1,1 mio.kr. i forhold til samme periode sidste år.

Afskrivningerne på materielle og immaterielle aktiver er opgjort til 3,3 mio.kr. mod 2,6 mio.kr. i 1. kvartal 2015. Heraf kan 1,8 mio.kr. henføres til immaterielle aktiver opstået i forbindelse med fusionen i 2013.

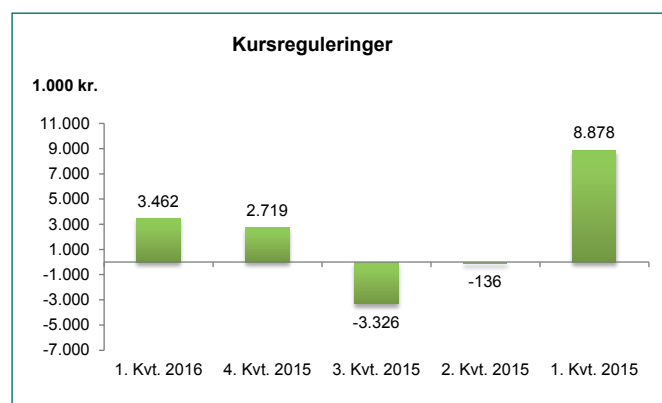


Andre driftsudgifter udgør 0,5 mio.kr. mod 3,7 mio.kr. i samme periode i 2015. Andre driftsudgifter var i 1. kvartal 2015 påvirket med 2,0 mio.kr. vedrørende skift af It-central samt 1,6 mio.kr. vedrørende bankens bidrag til Indskydergarantifonden for de dækkede indlån. Bidrag til indskydergarantifonden er ophørt ved udgangen af 2015 og erstattet af bidrag til afviklingsformuen, der i 1. kvartal 2016 udgør i alt 0,1 mio.kr.

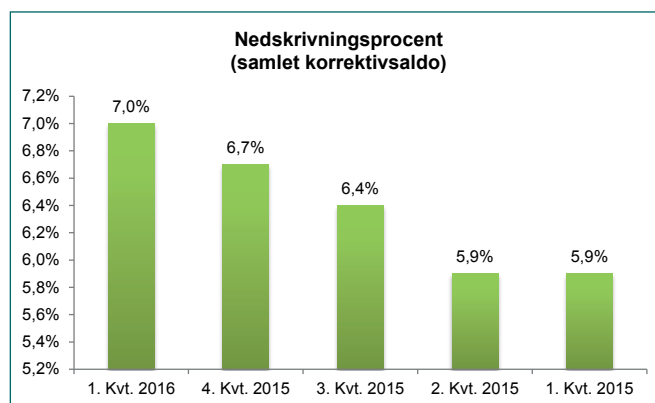


Basisresultatet kan opgøres til 14,2 mio.kr. mod 21,3 mio.kr. for 1. kvartal 2015. Udviklingen i basisindtjeningen kan primært henføres til lavere renteindtægter på obligationsbeholdningen. Udviklingen i nettogebyrindtægterne, som beskrevet ovenfor, påvirker ligeledes basisresultatet.

Faldende renteindtægter på udlån opvejes overvejende af lavere renteudgifter på indlån.



Kursreguleringerne er opgjort til 3,5 mio.kr. mod 8,9 mio.kr. for 1. kvartal 2015. Aktiemarkedene har i 1. kvartal 2016 været volatile og banken har for perioden bogført en kursgevinst på aktier på 1,2 mio.kr. (inklusive afdækninger). For samme periode sidste år udgjorde kursreguleringer på aktier (inklusive afdækninger) en gevinst på 4,8 mio.kr.



Nedskrivningerne på udlån og tilgodehavender er udgiftsført med 11,3 mio.kr. mod 7,8 mio.kr. i 1. kvartal 2015. Nedskrivningerne vedrører i overvejende grad eksisterende erhvervsrelaterede problemengagementer, som ikke har udviklet sig tilfredsstillende eller hvor sikkerhederne er vurderet værdimæssigt forringet.

Den akkumulerede nedskrivningsprocent (samlet korrektiv saldo) udgør 7,0 % pr. 31. marts 2016 mod 6,7 % pr. 31. december 2015. Nedskrivningsprocenten inkluderer overtagne korrektiver i forbindelse med fusionen i 2013.

#### Balancen

Koncernens balance udgør pr. 31. marts 2016 i alt 5.699 mio. kr. mod 5.802 mio.kr. pr. 31. december 2015.

Likvide midler, indestående i Nationalbanken og øvrige kreditinstitutter udgør 291 mio.kr. pr. 31. marts 2016 mod 327 mio. kr. pr. 31. december 2015.


Udlån udgør 2.885 mio.kr. mod 2.915 mio.kr. pr. 31. december 2015.

Beholdningen af obligationer og aktier er pr. 31. marts 2016 bogført til 1.930 mio.kr. mod 1.983 mio.kr. pr. 31. december 2015.

Værdi af investeringsejendomme er steget med 17 mio.kr. i forhold til 31. december 2015, hvilket kan henføres til at datterselskabet "Ejendomsselskabet Kellersvej ApS" fra 1. januar 2016 konsolideres i koncernen som tilknyttet virksomhed (line-by-line konsolidering), hvor selskabet tidligere blev indregnet som en kapitalandel i associeret virksomhed (one-line konsolidering).

Immaterielle aktiver er indregnet med 20 mio.kr. i balancen pr. 31. marts 2016 mod 22 mio.kr. 31. december 2015 og vedrører overtagne immaterielle aktiver i forbindelse med fusionen i 2013.

Indlån (incl. indlån fra puljeordninger) udgør 4.597 mio.kr. pr. 31. marts 2016 mod 4.724 mio.kr. pr. 31. december 2015.



### Eventualforpligtelser

Eventualforpligtelser udgør pr. 31. marts 2016 i alt 950 mio. kr. og består i det væsentlige af afgivne garantier. Ultimo 2015 udgjorde eventualforpligtelser i alt 983 mio. kr.

Ultimo 2011 rejste SKAT krav om efterregulering af momsbetaling på i alt 2,9 mio. kr. i relation til bankens leasingaktiviteter for perioden 2009-2011. Beløbet er ikke udgiftsført. Se nærmere herom under afsnittet "Verserende retssager" nedenfor.

### Verserende retssager

Udover momskravet, som anført under afsnittet "Eventualforpligtelser" ovenfor, har SKAT tillige rejst tvivl om fortolkning af bestemmelser for beregning af lønsumsafgift i relation til koncernens leasingaktiviteter.

SKATs ændrede fortolkning, har medført et krav om efterregulering på 7,1 mio. kr. i lønsumsafgift, som vedrører perioden 2009-2011. Beløbet er udgiftsført i regnskabsåret 2012.

Banken er ikke enig i SKATs ændringer af den hidtil anvendte fortolkning, og SKATs afgørelse vedrørende såvel momsfradrag som lønsumsafgift har derfor været indbragt for Landskatteretten.

Landskatteretten meddelte den 11. februar 2015 deres kendelse, der stadsfæstede afgørelsen fra SKAT. Fynske Bank har i forlængelse heraf indbragt sagen for de civile domstole. Et andet pengeinstitut har en lignende sag verserende ved Vestre Landsret. Retten i Svendborg har derfor besluttet at sætte Fynske Bank-sagen i bero, indtil Vestre Landsret har afsagt dom i den allerede verserende sag.

### Usikkerhed ved indregning og måling

De væsentligste skøn og vurderinger ved indregning og måling knytter sig til nedskrivninger på udlån samt værdiansættelse af finansielle instrumenter.

### Væsentlige hændelser efter regnskabsperiodens udløb

Der er ikke efter regnskabsperiodens udløb truffet beslutninger eller indtrådt hændelser, der i væsentligt omfang påvirker moderselskabets eller koncernens resultat eller finansielle stilling.

Koncernen har efter regnskabsperiodens udløb indgået aftale med Vestjysk Bank om overtagelse af Vestjysk Banks filial i Kolding. Overtagelsen har virkning fra 1. april 2016.

### Finanstilsynets undersøgelse af Fynske Bank

Finanstilsynet har i 2016 foretaget en rutinemæssig undersøgelse af Fynske Bank.

Undersøgelsen omfattede blandt andet en gennemgang af kreditområdet, herunder stikprøver på bankens vurdering af

individuelle nedskrivninger. Tilsynets gennemgang gav ikke anledning til ændring af de af banken foretagne individuelle nedskrivninger på de udvalgte stikprøver. Udelukkende baseret på Finanstilsynets statistiske regnemodeller er det Tilsynets opfattelse, at banken bør foretage yderligere nedskrivninger for 10,5 mio. kr. Ledelsen har taget dette til efterretning og indarbejdet nedskrivningerne i bankens delårsrapport for 1. kvartal 2016.

Undersøgelsen omfattede desuden en gennemgang af bankens solvensbehovsopgørelse. I forlængelse af en veloverstået fusionsproces og IT-migrering, vurderede ledelsen pr. 31. december 2015, at den hidtil foretagne kapitalreservation hertil under operationelle risici på 0,5 %-point ikke længere var aktuel. Finanstilsynet har i forbindelse med deres undersøgelse konkluderet, at banken indtil videre skal opretholde kapitalreservationen på 0,5 %-point. Solvensbehovet er derfor pr. 31. marts 2016 justeret i overensstemmelse hermed.

I forbindelse med Finanstilsynets undersøgelse af bankens opgørelse af kapitalprocenten, påpegede Finanstilsynet tre specifikke forhold, som banken er blevet påbudt at korrigere fremadrettet. De tre forhold er indarbejdet i opgørelsen af kapitalprocenten for 1. kvartal 2016 og har en samlet effekt på kapitalprocenten på -0,1 %-point pr. 31. marts 2016.

### Forventninger til årsresultatet for 2016

De økonomiske og markedsmæssige forudsætninger for de udmeldte forventninger ved årsskiftet er ikke ændret i væsentlig grad. Forventningerne til årets samlede basisindtjening er således fortsat i niveauet 80-85 mio. kr.

Tab og nedskrivninger for hele 2016 forventes at blive på et lavere niveau end for 2015, dog med usikkerhed om de enkelte sektors generelle og markedsmæssige udvikling.

Udsigterne for såvel national som international økonomi er fortsat forbundet med betydelig usikkerhed, hvilket også medfører, at Fynske Banks forventninger er behæftet med nogen usikkerhed.

### KAPITALGRUNDLAG SAMT KAPITAL- OG RISIKOSTYRING

#### Kapitalgrundlag

Aktiekapitalen udgør 75.810.000 kr., som består af 7.581.000 aktier á 10 kr. pr. stk.

Den samlede egenkapital udgør 859 mio. kr. pr. 31. marts 2016 mod 850 mio. kr. pr. 31. marts 2015 og 867 mio. kr. pr. 31. december 2015.

#### Kapitalstyring

Banken anvender standardmetoden for kredit- og markedsrisici samt basisindikatormetoden for operationelle risici. Bankens



vurderer løbende behovet for, at der i risikostyringen indføres gradvist mere avancerede modeller, hvor banken på nuværende tidspunkt ikke vurderer, at have behov for at anvende mere avancerede metoder til opgørelse af kapital og solvens.

### Kapitalprocent

Kapitalgrundlaget udgør 31. marts 2016 i alt 744 mio. kr., der sammenholdt med de risikoeksponerede poster på i alt 3.876 mio. kr. giver en kapitalprocent på 19,2 %. Bankens interne mål-sætning om en kapitalprocent på min. 16,0 % er således opfyldt.

Kernekapitalprocenten 31. marts 2016 udgør ligeledes 19,2 %.

Kapitalprocenten er opgjort uden indregning af periodens resultat på 5,4 mio.kr.

For yderligere specifikation henvises til note 13. Der henvises desuden til bankens risikorapport på hjemmesiden [www.fynskebank.dk/risikorapport](http://www.fynskebank.dk/risikorapport).

### Solvensbehov

Til beregning af bankens solvensbehov anvendes kreditreservationsmetoden. Den anvendte model er udarbejdet af Lokale Pengeinstitutter og tager udgangspunkt i Finanstilsynets "Vejledning om tilstrækkelig basiskapital og solvensbehov for kreditinstitutter".

Metoden tager udgangspunkt i minimumskravet på 8 % af de risikovægtede poster (søjle I-kravet) med tillæg for risici og forhold, som ikke fuldt ud afspejles i opgørelsen af de risikovægtede poster.

I Finanstilsynets vejledning opstilles målepunkter for, hvornår Finanstilsynet som udgangspunkt vurderer, at søjle I ikke er tilstrækkeligt indenfor de enkelte risikoområder, hvorfor der skal afsættes tillæg i solvensbehovet. Endvidere er der i væsentlig grad opstillet metoder til beregning af tillæggets størrelse indenfor de enkelte risikoområder.

Selvom Finanstilsynet opstiller målepunkter på de fleste områder, vurderer banken på alle områder om de angivne målepunkter i tilstrækkelig grad tager hensyn til bankens risici, og om nødvendigt foretages individuelle tilpasninger. Ligeledes vurderer banken kvartalsvis metoden og beregningen af solvensbehovet.

Ultimo 2015 blev solvensbehovet opgjort til 9,6 % for koncernen og til 9,8 % for moderselskabet. Jævnfør afsnittet "Finanstilsynets undersøgelse af Fynske Bank" ovenfor, er Fynske Bank blevet pålagt at opretholde en kapitalreservation på 0,5 %-point. En beregning af solvensbehovet pr. 31. marts 2016 har derfor givet anledning til en opjustering af solvensbehovet til 10,1 % for koncernen og 10,2 % for moderselskabet.

Koncernens kapitalprocent er opgjort til 19,2 % – som medfører en overdækning på 9,1 %-point i forhold til solvensbehovet, svarende til 353 mio.kr.

For moderselskabet Fynske Bank A/S udgør kapitalprocenten 19,7 %. Overdækningen udgør således 9,5 %-point, svarende til 357 mio.kr.

På den baggrund vurderer ledelsen, at solvensen er tilstrækkelig til at dække den risiko, der påhviler bankens aktiviteter.

Fynske Bank er kapitalmæssigt velpolstret og de fælles europæiske regler, CRD IV forordningen, som indføres frem mod 2019, opfyldes allerede på nuværende tidspunkt.

Banken skal i henhold til kapitaldækningsbekendtgørelsen offentliggøre en række oplysninger. Dette sker på hjemmesiden [www.fynskebank.dk/risikorapport-tillaeg](http://www.fynskebank.dk/risikorapport-tillaeg) hvortil der henvises.

### Likviditet

Koncernens likviditet er solid med en betydelig overdækning. Likviditetsoverdækningen i henhold til FIL § 152 er pr. 31. marts 2016 på 312 % og LCR-brøken udgør 180 %.

Der foretages løbende overvågning af likviditetsudviklingen og af beredskabet på likviditetsområdet. Koncernen overholder allerede på nuværende tidspunkt LCR kravene som er gældende efter fuld indfasning i 2018.

### Tilsynsdiamanten

Finanstilsynet har opstillet fem pejlemærker for, hvad der som udgangspunkt må anses som værende pengeinstitutvirksomhed med forhøjet risiko.

Tilsynsdiamanten fastlægger særlige risikoområder med angivne grænseværdier, som pengeinstitutterne som udgangspunkt bør ligge inden for. Fynske Bank koncernen opfylder komfortabelt grænseværdierne, der er opgjort således:

Pejlemærke	Fynske Bank	Finanstilsynets grænseværdi
Summen af store engagementer	33,6 %	< 125 %
Udlånsvækst	3,7 %	< 20 %
Ejendomseksponering	16,3 %	< 25 %
Funding ratio	0,53	< 1,0
Likviditetsoverdækning	311,6 %	> 50 %

For nærmere definitioner og beregninger henvises til Finanstilsynets hjemmeside [www.finanstilsynet.dk](http://www.finanstilsynet.dk)





### Risikoforhold

Det overordnede princip for Fynske Bank er, at de risici, som opstår i forbindelse med bankens drift overvåges og holdes inden for de af bestyrelsen fastsatte rammer. De primære risikotyper defineres som kreditrisiko på udlån og modparter, markedsrisiko i forbindelse med fonds-, valuta- og likviditetsområdet samt operationelle risici i forbindelse med bankens løbende drift.

Fynske Banks risikorapport er tilgængelig på [www.fynskebank.dk/risikorapport](http://www.fynskebank.dk/risikorapport)

### AKTIONÆRFORHOLD

#### Egne aktier

Pr. 31. marts 2016 udgjorde beholdningen af egne aktier 111.942 stk. eller 1,48 % af aktiekapitalen. Kursværdien af beholdningen af egen aktier udgjorde 7,28 mio.kr. pr. 31. marts 2016 og værdien er, som regnskabsbestemmelserne foreskriver, ikke medregnet i balancen eller egenkapitalen.

Egenkapitalen er opgjort til 859 mio.kr. Den indre værdi pr. aktie (å 10 kr. og ekskl. beholdningen af egne aktier) er således 115 kr.

Fynske Bank-aktien blev pr. 31. marts 2016 noteret til kurs 65,0 pr. aktie å 10 kr.

#### Større aktionærer

Ved udgangen af 1. kvartal 2016 ejes Fynske Bank af godt 10.000 aktionærer.

I fortegnelsen over større aktionærer er opført:

- Fonden for Fynske Bank.
- Alex Gundersen Tobacco Company Aktieselskab.
- Strategic Capital ApS.

### Koncernforhold

I Fynske Bank koncernen indgår udover moderselskabet Fynske Bank A/S følgende selskaber:

Selskab	Hjemsted	Ejerandel	Egenkapital pr. 31. marts 2016 mio.kr.	Resultat 1. kvartal 2016 efter skat mio.kr.
Ejendomsselskabet Centrumpladsen, Svendborg ApS	Svendborg	100 %	33,7	0,3
Filialejendomsselskabet af 5. dec. 2011 Aps	Svendborg	100 %	9,1	0,0
Ejendomsselskabet Østerport, Rudkøbing ApS	Svendborg	100 %	9,0	-0,6
Ejendomsselskabet Kellersvej ApS	Herning	90 %	-2,9	-0,3
Leasing Fyn Svendborg A/S	Faaborg	100 %	8,6	1,9
Leasing Fyn Bank A/S	Faaborg	<sup>1)</sup> 33,3 %	103,6	2,1

<sup>1)</sup> gennem Leasing Fyn Svendborg A/S.

### Anvendt regnskabspraksis

Koncernens delårsrapport aflægges i overensstemmelse med International Financial Reporting Standards (IFRS) som godkendt af EU.

For moderselskabet Fynske Bank A/S aflægges delårsrapporten i overensstemmelse med lov om finansiel virksomhed, herunder Finanstilsynets bekendtgørelse om finansielle rapporter for kreditinstitutter og fondsmæglerselskaber m.fl. samt yderligere danske oplysningskrav til delårsrapporter for børsnoterede selskaber.

Anvendt regnskabspraksis er uændret i forhold til årsrapporten for 2015.

Delårsrapporten er ikke revideret og der er ikke udført review af bankens eksterne revisorer.

### Finanskalender 2016

18. august 2016: Delårsrapport 1. halvår  
3. november 2016: Delårsrapport 1.-3. kvartal



Bestyrelse og direktion har dags dato behandlet og godkendt delårsrapporten for perioden 1. januar - 31. marts 2016 for Fynske Bank koncernen.

Delårsrapporten for koncernen aflægges i overensstemmelse med IAS 34 "Interim Finansiell Reporting" som godkendt af EU, og delårsrapporten for moderselskabet aflægges efter lov om finansiell virksomhed. Delårsrapporten aflægges herudover i overensstemmelse med yderligere danske oplysningskrav til delårsrapporter for børsnoterede finansielle selskaber.

Det er vores opfattelse, at delårsrapporten giver et retvisende billede af koncernens og moderselskabets aktiver, forpligtelser, egenkapital og finansielle stilling pr. 31. marts 2016 samt af resultatet af koncernens og moderselskabets aktiviteter og koncernens pengestrømme for 1. januar – 31. marts 2016. Endvidere er det vores opfattelse, at ledelsesberetningen indeholder en retvisende redegørelse for udviklingen i koncernens og moderselskabets aktiviteter og økonomiske forhold samt en beskrivelse af de væsentligste risici og usikkerhedsfaktorer, som koncernen og moderselskabet kan påvirkes af.

Delårsrapporten er ikke revideret, ligesom der ikke er udført review.

Svendborg, den 12. maj 2016

## Direktion

Petter Blondeau Rasmussen  
Adm. direktør

## Bestyrelse

Peter Cederfeld de Simonsen  
Formand

Arne Knudsen  
Næstformand

Jeppe Gorm Frederiksen

John Svane Hansen

Steffen Grønbech Jakobsen <sup>\*)</sup>

Bent Jensen

Gitte Madsen <sup>\*)</sup>

Niels Peter Nøddeskou-Fink

Finn Boel Pedersen

Michael Købmand Petersen

Ole Eiler Rasmussen

Jette Thoft Rosenberg

Kenneth Aurbo Herold <sup>\*)</sup>

<sup>\*)</sup> Medarbejdervalgt



Note	1.000 DKK	Koncern		
		2016 1. kvartal	2015 1. kvartal	2015 1/1 - 31/12
1	Renteindtægter .....	42.639	48.587	188.374
2	Renteudgifter .....	4.350	6.028	20.135
	Netto renteindtægter .....	38.289	42.559	168.239
	Udbytte af aktier m.v. ....	564	228	6.409
3	Gebyrer og provisionsindtægter .....	23.719	25.866	98.946
	Afgivne gebyrer og provisionsudgifter .....	1.718	1.174	6.058
	Netto rente- og gebyrindtægter .....	60.854	67.479	267.536
4	Kursreguleringer .....	3.462	8.878	8.135
5	Andre driftsindtægter .....	3.878	4.464	23.829
6	Udgifter til personale og administration .....	47.520	48.590	191.218
	Af- og nedskrivninger på immaterielle og materielle aktiver .....	3.310	2.639	11.266
7	Andre driftsudgifter .....	503	3.720	10.997
8	Nedskrivninger på udlån og tilgodehavender m.v. ....	11.265	7.823	46.752
9	Resultat af kapitalandele i associerede og tilknyttede virksomheder .....	706	675	2.741
	Resultat før skat .....	6.302	18.724	42.008
10	Skat .....	871	4.459	5.112
	Periodens resultat .....	5.431	14.265	36.896
	Fordeles således:			
	Fynske Bank A/S.....	5.462	14.265	36.896
	Minoritetsinteresser.....	-31	0	0
		5.431	14.265	36.896
	Resultat pr. aktie i kr. ....	0,73	1,91	4,94
	Udvandet resultat pr. aktie i kr. ....	0,73	1,91	4,94
	<b>Totalindkomstopgørelse</b>			
	Periodens resultat .....	5.431	14.265	36.896
	Værdiregulering af sikringsinstrumenter .....	-15	-40	192
	Skat af værdiregulering af sikringsinstrumenter .....	-2	4	-51
	Periodens totalindkomst .....	5.414	14.229	37.037
	Fordeles således:			
	Fynske Bank A/S.....	5.445	14.229	37.037
	Minoritetsinteresser.....	-31	0	0
		5.414	14.229	37.037



Note	1.000 DKK	Morderselskab		
		2016 1. kvartal	2015 1. kvartal	2015 1/1 - 31/12
1 Renteindtægter .....		38.011	43.969	169.115
2 Renteudgifter .....		4.343	6.028	20.205
Netto renteindtægter .....		33.668	37.941	148.910
Udbytte af aktier m.v. ....		564	228	6.409
3 Gebyrer og provisionsindtægter .....		23.607	25.781	98.562
Afgivne gebyrer og provisionsudgifter .....		1.643	1.153	5.916
Netto rente- og gebyrindtægter .....		56.196	62.797	247.965
4 Kursreguleringer .....		3.462	8.878	8.135
5 Andre driftsindtægter .....		2.909	3.854	20.147
6 Udgifter til personale og administration .....		44.208	45.658	179.285
Af- og nedskrivninger på immaterielle og materielle aktiver .....		2.346	2.471	10.494
7 Andre driftsudgifter .....		197	3.720	10.997
8 Nedskrivninger på udlån og tilgodehavender m.v. ....		11.322	7.857	46.235
9 Resultat af kapitalandele i associerede og tilknyttede virksomheder .....		1.477	2.341	11.848
Resultat før skat .....		5.971	18.164	41.084
10 Skat .....		509	3.899	4.188
Periodens resultat .....		5.462	14.265	36.896
<b>Totalindkomstopgørelse</b>				
Periodens resultat .....		5.462	14.265	36.896
Værdiregulering af sikringsinstrumenter .....		-15	-40	192
Skat af værdiregulering af sikringsinstrumenter .....		-2	4	-51
Periodens totalindkomst .....		5.445	14.229	37.037



		1.000 DKK			Materselskab		
		Koncern			Materselskab		
Note	Aktiver	31. mar. 2016	31. mar. 2015	31. dec. 2015	31. mar. 2016	31. mar. 2015	31. dec. 2015
	<b>Kassebeholdning og anfordringstilgode-</b>						
	<b>havender hos centralbanker m.v. ....</b>	208.440	234.152	282.095	208.440	234.152	282.095
	<b>Tilgodehavender hos kreditinstitutter</b>						
	<b>og centralbanker .....</b>	82.787	227.347	44.686	82.787	219.194	39.228
	<b>Udlån til amortiseret kostpris .....</b>	2.876.137	2.770.992	2.905.677	2.845.756	2.732.558	2.860.435
	<b>Udlån til dagsværdi .....</b>	8.541	10.017	8.910	8.541	10.017	8.910
	<b>Obligationer til dagsværdi .....</b>	1.697.464	1.685.160	1.757.134	1.697.464	1.685.160	1.757.134
	<b>Aktier m.v. ....</b>	232.428	213.969	225.498	232.428	213.969	225.498
	<b>Kapitalandele i associerede virksomheder .....</b>	34.525	34.334	36.977	0	400	400
	<b>Kapitalandele i tilknyttede virksomheder .....</b>	0	0	0	60.414	60.525	68.534
	<b>Aktiver tilknyttet puljeordninger .....</b>	338.911	328.458	334.626	338.911	328.458	334.626
	<b>Immaterielle aktiver .....</b>	20.075	27.375	21.900	20.075	27.375	21.900
	<b>Grunde og bygninger i alt.....</b>	74.470	58.894	58.847	17.678	17.601	17.744
	<b>Investeringsejendomme.....</b>	27.457	10.530	10.804	0	0	0
	<b>Domicilejendomme.....</b>	47.013	48.364	48.043	17.678	17.601	17.744
	<b>Øvrige materielle aktiver .....</b>	3.694	3.053	2.705	3.694	3.053	2.705
	<b>Aktuelle skatteaktiver .....</b>	4.876	2.226	3.841	3.007	3.812	1.925
	<b>Udskudte skatteaktiver .....</b>	0	0	0	4.577	4.438	5.086
	<b>Midlertidig overtagne aktiver.....</b>	902	902	902	902	902	902
	<b>Andre aktiver .....</b>	112.111	107.557	114.239	89.905	89.003	90.821
	<b>Periodeafgrænsningsposter .....</b>	4.041	10.729	4.193	4.041	10.729	4.193
	<b>Aktiver i alt .....</b>	<b>5.699.402</b>	<b>5.715.165</b>	<b>5.802.230</b>	<b>5.618.620</b>	<b>5.641.346</b>	<b>5.722.136</b>
	<b>Passiver</b>						
11	<b>Gæld til kreditinstitutter og centralbanker .....</b>	111.129	103.917	101.221	111.116	103.917	101.221
	<b>Indlån og anden gæld .....</b>	4.257.560	4.303.992	4.389.087	4.220.210	4.269.390	4.352.084
	<b>Indlån i puljeordninger .....</b>	338.911	328.458	334.626	338.911	328.458	334.626
	<b>Andre passiver .....</b>	71.058	88.624	60.883	64.130	83.403	54.202
	<b>Periodeafgrænsningsposter .....</b>	15.467	12.032	13.181	2.782	751	865
	<b>Gæld i alt .....</b>	<b>4.794.125</b>	<b>4.837.023</b>	<b>4.898.998</b>	<b>4.737.149</b>	<b>4.785.919</b>	<b>4.842.998</b>
	<b>Hensættelser til pensioner o.l. forpligtelser .....</b>	912	896	978	912	896	978
	<b>Hensættelser til udskudt skat .....</b>	26.724	22.715	24.094	0	0	0
	<b>Hensættelser til andre forpligtelser .....</b>	0	0	0	2.627	0	0
	<b>Hensættelser til tab på garantier m.v.....</b>	18.767	4.374	11.075	18.767	4.374	11.075
	<b>Hensættelser til forpligtelser i alt .....</b>	<b>46.403</b>	<b>27.985</b>	<b>36.147</b>	<b>22.306</b>	<b>5.270</b>	<b>12.053</b>
	<b>Egenkapital</b>						
	<b>Aktiekapital .....</b>	75.810	75.810	75.810	75.810	75.810	75.810
	<b>Overført resultat .....</b>	783.661	774.813	779.434	783.661	774.813	777.114
	<b>Foreslået udbytte .....</b>	0	0	12.130	0	0	12.130
	<b>Reserve for nettoopskrivning (indre værdis metode).....</b>	0	0	0	0	0	2.320
	<b>Værdiregulering af sikringsinstrumenter .....</b>	-306	-466	-289	-306	-466	-289
	<b>Egenkapital i Fynske Bank A/S.....</b>	<b>859.165</b>	<b>850.157</b>	<b>867.085</b>	<b>859.165</b>	<b>850.157</b>	<b>867.085</b>
	<b>Minoritetsinteresser.....</b>	-291	0	0	0	0	0
	<b>Egenkapital ialt.....</b>	<b>858.874</b>	<b>850.157</b>	<b>867.085</b>	<b>859.165</b>	<b>850.157</b>	<b>867.085</b>
	<b>Passiver i alt .....</b>	<b>5.699.402</b>	<b>5.715.165</b>	<b>5.802.230</b>	<b>5.618.620</b>	<b>5.641.346</b>	<b>5.722.136</b>
12	<b>Eventualforpligtelser .....</b>	949.546	1.064.707	982.755	953.549	1.067.559	986.679



1.000 DKK

**Koncern**

Egenkapital 1. januar 2015 .....

**Totalindkomst i perioden**

Periodens resultat .....  
 Værdiregulering af sikringsinstrumenter .....  
 Periodens totalindkomst .....

**Transaktioner med ejere**

Udloddet udbytte .....  
 Udbytte af egne aktier .....  
 Køb af egne aktier .....  
 Salg af egne aktier .....  
 Transaktioner med ejere i perioden i alt .....

Egenkapital 31. marts 2015 .....

Egenkapital 1. januar 2016 .....

**Totalindkomst i perioden**

Periodens resultat .....  
 Værdiregulering af sikringsinstrumenter .....  
 Periodens totalindkomst .....

**Transaktioner med ejere**

Udloddet udbytte .....  
 Køb af egne aktier .....  
 Salg af egne aktier .....  
 Minoritetsandel .....  
 Transaktioner med ejere i perioden i alt .....

Egenkapital 31. marts 2016 .....

**Moderselskab**

Egenkapital 1. januar 2015 .....

**Totalindkomst i perioden**

Periodens resultat .....  
 Værdiregulering af sikringsinstrumenter .....  
 Periodens totalindkomst .....

**Transaktioner med ejere**

Udloddet udbytte .....  
 Udbytte af egne aktier .....  
 Køb af egne aktier .....  
 Salg af egne aktier .....  
 Transaktioner med ejere i perioden i alt .....

Egenkapital 31. marts 2015 .....

Egenkapital 1. januar 2016 .....

**Totalindkomst i perioden**

Periodens resultat .....  
 Værdiregulering af sikringsinstrumenter .....  
 Periodens totalindkomst .....

**Transaktioner med ejere**

Udloddet udbytte .....  
 Køb af egne aktier .....  
 Salg af egne aktier .....  
 Transaktioner med ejere i perioden i alt .....

Egenkapital 31. marts 2016 .....

	Aktiekapital	Overført resultat	Res. for net.opskr.	Udbytte	Ændring dagsværdi sikr.instr.	Fynske Bank I alt	Minoritet	Egenkapital I alt
Egenkapital 1. januar 2015	75.810	759.776	0	9.097	-430	844.253	0	844.253
<b>Totalindkomst i perioden</b>								
Periodens resultat	0	16.265	0	0	0	16.265	0	16.265
Værdiregulering af sikringsinstrumenter	0	0	0	0	-36	-36	0	-36
Periodens totalindkomst	0	16.265	0	0	-36	16.229	0	16.229
<b>Transaktioner med ejere</b>								
Udloddet udbytte	0	0	0	-9.097	0	-9.097	0	-9.097
Udbytte af egne aktier	0	0	0	0	0	0	0	0
Køb af egne aktier	0	-2.192	0	0	0	-2.192	0	-2.192
Salg af egne aktier	0	964	0	0	0	964	0	964
Transaktioner med ejere i perioden i alt	0	-1.228	0	-9.097	0	-10.325	0	-10.325
Egenkapital 31. marts 2015	75.810	774.813	0	0	-466	850.157	0	850.157
Egenkapital 1. januar 2016	75.810	779.434	0	12.130	-289	867.085	0	867.085
<b>Totalindkomst i perioden</b>								
Periodens resultat	0	5.462	0	0	0	5.462	-31	5.431
Værdiregulering af sikringsinstrumenter	0	0	0	0	-17	-17	0	-17
Periodens totalindkomst	0	5.462	0	0	-17	5.445	-31	5.414
<b>Transaktioner med ejere</b>								
Udloddet udbytte	0	0	0	-12.130	0	-12.130	0	-12.130
Køb af egne aktier	0	-6.460	0	0	0	-6.460	0	-6.460
Salg af egne aktier	0	5.225	0	0	0	5.225	0	5.225
Minoritetsandel	0	0	0	0	0	0	-260	-260
Transaktioner med ejere i perioden i alt	0	-1.235	0	-12.130	0	-13.365	-260	-13.625
Egenkapital 31. marts 2016	75.810	783.661	0	0	-306	859.165	-291	858.874
<b>Koncern</b>								
Egenkapital 1. januar 2015	75.810	756.709	3.067	9.097	-430	844.253	0	844.253
<b>Totalindkomst i perioden</b>								
Periodens resultat	0	16.265	0	0	0	16.265	0	16.265
Værdiregulering af sikringsinstrumenter	0	0	0	0	-36	-36	0	-36
Periodens totalindkomst	0	16.265	0	0	-36	16.229	0	16.229
<b>Transaktioner med ejere</b>								
Udloddet udbytte	0	0	0	-9.097	0	-9.097	0	-9.097
Udbytte af egne aktier	0	0	0	0	0	0	0	0
Køb af egne aktier	0	-2.192	0	0	0	-2.192	0	-2.192
Salg af egne aktier	0	964	0	0	0	964	0	964
Transaktioner med ejere i perioden i alt	0	-1.228	0	-9.097	0	-10.325	0	-10.325
Egenkapital 31. marts 2015	75.810	771.746	3.067	0	-466	850.157	0	850.157
Egenkapital 1. januar 2016	75.810	777.114	2.320	12.130	-289	867.085	0	867.085
<b>Totalindkomst i perioden</b>								
Periodens resultat	0	5.462	0	0	0	5.462	0	5.462
Værdiregulering af sikringsinstrumenter	0	0	0	0	-17	-17	0	-17
Periodens totalindkomst	0	5.462	0	0	-17	5.445	0	5.445
<b>Transaktioner med ejere</b>								
Udloddet udbytte	0	0	0	-12.130	0	-12.130	0	-12.130
Køb af egne aktier	0	-6.460	0	0	0	-6.460	0	-6.460
Salg af egne aktier	0	5.225	0	0	0	5.225	0	5.225
Transaktioner med ejere i perioden i alt	0	-1.235	0	-12.130	0	-13.365	0	-13.365
Egenkapital 31. marts 2016	75.810	781.341	2.320	0	-306	859.165	0	859.165



1.000 DKK

	Koncern		
	2016 1. kvartal	2015 1. kvartal	2015 1/1 - 31/12
<b>Drift</b>			
Periodens resultat .....	5.431	14.265	36.896
Afskrivninger på immaterielle og materielle aktiver .....	3.310	2.639	11.266
Nedskrivninger på udlån m.v. ....	11.265	7.823	46.752
<b>Kapitalfremskaffelse via driften .....</b>	<b>20.006</b>	<b>24.727</b>	<b>94.914</b>
<b>Driftskapital</b>			
Kreditinstitutter - netto .....	-28.193	-50.319	121.724
Udlån reguleret for årets nedskrivninger .....	18.644	-28.654	-201.161
Indlån herunder puljer .....	-127.242	36.910	127.541
Andre aktiver .....	2.280	23.319	-2.065
Indkomstskatter .....	1.595	4.348	-1.558
Andre gældsposter .....	20.087	-18.512	-579
<b>Pengestrømme fra driftskapital .....</b>	<b>-112.829</b>	<b>-32.908</b>	<b>43.902</b>
<b>Pengestrømme fra driftsaktivitet</b>	<b>-92.823</b>	<b>-8.181</b>	<b>138.816</b>
<b>Investeringsaktivitet</b>			
Finansielle aktiver (aktier og obligationer) .....	52.740	-77.441	-160.759
Aktiver i puljeordninger .....	-4.285	-27.498	-33.666
Kapitalandele i tilknyttede og associerede virksomheder .....	2.452	0	0
Grunde og bygninger .....	-15.623	0	0
Immaterielle og materielle aktiver .....	-2.474	2.478	-3.387
<b>Pengestrømme fra investeringsaktivitet .....</b>	<b>32.810</b>	<b>-102.461</b>	<b>-197.812</b>
<b>Finansieringsaktivitet</b>			
Køb af egne aktier .....	-6.460	-2.192	-19.955
Salg af egne aktier .....	5.225	964	14.736
Anden værdiregulering .....	-17	-36	141
Udbytte til aktionærer .....	-12.130	-9.097	-8.986
Minoritet .....	-260	0	0
<b>Pengestrømme fra finansieringsaktivitet .....</b>	<b>-13.642</b>	<b>-10.361</b>	<b>-14.064</b>
<b>Ændring i likviditet .....</b>	<b>-73.655</b>	<b>-121.003</b>	<b>-73.060</b>
<b>Likvider primo .....</b>	<b>282.095</b>	<b>355.155</b>	<b>355.155</b>
<b>Likvider ultimo .....</b>	<b>208.440</b>	<b>234.152</b>	<b>282.095</b>



1.000 DKK

	Koncern			Moderselskab		
	2016 1. kvartal	2015 1. kvartal	2015 1/1 - 31/12	2016 1. kvartal	2015 1. kvartal	2015 1/1 - 31/12
<b>1 Renteindtægter</b>						
Tilgodehavender hos kreditinstitutter og centralbanker ...	-233	11	-222	-23	7	-294
Udlån og andre tilgodehavender .....	41.526	44.401	177.847	36.730	39.824	158.916
Obligationer .....	1.267	4.154	11.044	1.267	4.154	11.044
Afledte finansielle instrumenter i alt .....	-38	-339	-846	-38	-339	-846
heraf: rentekontrakter .....	-61	-110	-424	-61	-110	-424
heraf: valutakontrakter.....	23	-229	-422	23	-229	-422
Øvrige renteindtægter .....	117	360	551	75	323	295
I alt renteindtægter .....	42.639	48.587	188.374	38.011	43.969	169.115
<b>2 Renteudgifter</b>						
Kreditinstitutter og centralbanker .....	44	3	79	44	3	95
Indlån og anden gæld .....	4.782	6.720	22.232	4.782	6.720	22.287
Dagsværdiregulering af indlån fra tidl. Vestfyns Bank.....	-497	-731	-2.242	-497	-731	-2.242
Øvrige renteudgifter .....	21	36	66	14	36	65
I alt renteudgifter .....	4.350	6.028	20.135	4.343	6.028	20.205
<b>3 Gebyrer og provisionsindtægter</b>						
Værdipapirhandel og depoter .....	6.611	7.175	31.073	6.611	7.175	31.073
Betalingsformidling .....	2.017	1.328	7.125	2.017	1.328	7.125
Lånesagsgebyrer .....	1.380	2.035	7.849	1.380	2.035	7.849
Garanti provision .....	2.410	1.369	11.463	2.410	1.369	11.463
Øvrige gebyrer og provisioner .....	11.301	13.959	41.436	11.189	13.874	41.052
I alt gebyrer og provisionsindtægter .....	23.719	25.866	98.946	23.607	25.781	98.562
<b>4 Kursreguleringer</b>						
Obligationer, handelsbeholdning .....	1.714	4.959	-13.688	1.714	4.959	-13.688
Aktier, handelsbeholdning .....	-2.145	4.593	2.695	-2.145	4.593	2.695
Aktier, anlægsbeholdning (dagsværdioption) .....	2.656	1.822	18.780	2.656	1.822	18.780
Andre udlån og tilgodehavender til dagsværdi .....	0	0	9	0	0	9
Valuta .....	528	1.020	2.462	528	1.020	2.462
Afledte finansielle instrumenter i alt .....	709	-3.516	-2.123	709	-3.516	-2.123
Aktiver tilknyttet puljeordninger .....	0	0	43.076	0	0	43.076
Indlån i puljeordninger .....	0	0	-43.076	0	0	-43.076
I alt kursreguleringer .....	3.462	8.878	8.135	3.462	8.878	8.135
<b>5 Andre driftsindtægter</b>						
Dagsværdireg. af lån overtaget fra tidl. Vestfyns Bank....	2.549	3.787	19.033	2.549	3.787	19.033
Øvrige driftsindtægter (herunder leasingrelaterede).....	1.329	677	4.796	360	67	1.114
I alt andre driftsudgifter.....	3.878	4.464	23.829	2.909	3.854	20.147
<b>6 Udgifter til personale og administration</b>						
Lønninger og vederlag til bestyrelse og direktion:						
Bestyrelse .....	529	462	2.115	529	462	2.115
Direktion .....	784	1.397	4.428	784	1.397	4.428
I alt .....	1.313	1.859	6.543	1.313	1.859	6.543
Personaleudgifter:						
Lønninger .....	20.537	19.042	85.570	20.479	18.986	85.455
Pensioner .....	2.348	2.311	9.742	2.348	2.311	9.742
Udgifter til social sikring .....	3.025	2.532	10.684	3.025	2.532	10.684
I alt .....	25.910	23.885	105.996	25.852	23.829	105.881
Øvrige administrationsudgifter .....	20.297	22.846	78.679	17.043	19.970	66.861
I alt udgifter til personale og administration .....	47.520	48.590	191.218	44.208	45.658	179.285
<b>7 Andre driftsudgifter</b>						
Omkostninger vedrørende fonden for indskydere.....	100	1.620	7.836	100	1.620	7.836
Omkostninger vedrørende skift af IT-centraler, netto.....	0	2.000	2.649	0	2.000	2.649
Øvrige driftsudgifter.....	403	100	512	97	100	512
I alt andre driftsudgifter.....	503	3.720	10.997	197	3.720	10.997





1.000 DKK

**8 Nedskrivninger på udlån**

	Koncern			Moderselskab		
	2016 1. kvartal	2015 1. kvartal	2015 1/1 - 31/12	2016 1. kvartal	2015 1. kvartal	2015 1/1 - 31/12
Individuelle nedskrivninger primo året .....	221.533	169.030	169.030	210.018	156.022	156.022
Nedskrivninger i perioden .....	16.399	20.036	121.001	15.959	19.355	118.317
Tilbageførte nedskrivninger i perioden .....	-10.253	-9.118	-66.036	-9.761	-8.435	-62.940
Tabsbøgført tidligere nedskrevet .....	-904	-1.997	-2.462	658	-1.987	-1.381
Individuelle nedskrivninger ultimo perioden .....	<u>226.775</u>	<u>177.951</u>	<u>221.533</u>	<u>216.874</u>	<u>164.955</u>	<u>210.018</u>
Gruppevisse nedskrivninger primo perioden .....	14.248	18.090	18.090	13.236	17.400	17.400
Nedskrivninger i perioden .....	460	431	772	460	250	166
Tilbageførte nedskrivninger i perioden .....	0	-1.409	-4.614	0	-1.368	-4.330
Tabsbøgført tidligere nedskrevet .....	0	0	0	0	0	0
Gruppevisse nedskrivninger ultimo perioden .....	<u>14.708</u>	<u>17.112</u>	<u>14.248</u>	<u>13.696</u>	<u>16.282</u>	<u>13.236</u>
Individuelle hensættelser på garantier m.v. primo perioden	11.075	4.648	4.648	11.075	4.648	4.648
Hensættelser i perioden .....	9.334	0	6.701	9.334	0	6.701
Tilbageførte hensættelser i perioden .....	-1.642	-274	-274	-1.642	-274	-274
Tabsbøgført tidligere hensat .....	0	0	0	0	0	0
Individuelle hensættelser på garantier m.v. ultimo perioden	<u>18.767</u>	<u>4.374</u>	<u>11.075</u>	<u>18.767</u>	<u>4.374</u>	<u>11.075</u>
Samlede nedskrivninger og hens. ultimo perioden .....	<u>260.250</u>	<u>199.437</u>	<u>246.856</u>	<u>249.337</u>	<u>185.611</u>	<u>234.329</u>
Nedskrivninger i perioden .....	16.859	20.467	121.773	16.419	19.605	118.483
Tabsbøgført ej tidligere nedskrevet .....	36	248	1.629	36	238	780
Tilbageførte nedskrivninger i perioden .....	-10.253	-10.527	-70.650	-9.761	-9.803	-67.270
Indgået på tidligere afskrevne fordringer .....	-269	-412	-5.116	-264	-230	-4.874
Beregnet rente af nedskrivninger .....	-2.800	-1.679	-7.311	-2.800	-1.679	-7.311
Resultatpåvirkning af nedskrivninger på udlån .....	<u>3.573</u>	<u>8.097</u>	<u>40.325</u>	<u>3.630</u>	<u>8.131</u>	<u>39.808</u>
Hensættelser i perioden .....	9.334	0	6.701	9.334	0	6.701
Tabsbøgført ej tidligere hensat .....	0	0	0	0	0	0
Tilbageførte hensættelser i perioden .....	-1.642	-274	-274	-1.642	-274	-274
Resultatpåvirkning af tab på garantier .....	<u>7.692</u>	<u>-274</u>	<u>6.427</u>	<u>7.692</u>	<u>-274</u>	<u>6.427</u>
Resultatpåvirkning af nedskrivninger og hens. i alt .....	<u>11.265</u>	<u>7.823</u>	<u>46.752</u>	<u>11.322</u>	<u>7.857</u>	<u>46.235</u>
Udlån, hvor der er foretaget individuelle nedskrivninger:						
Udlån før nedskrivninger .....	417.878	571.325	424.444	399.402	549.713	403.826
Udlån efter nedskrivninger .....	<u>191.103</u>	<u>393.374</u>	<u>202.911</u>	<u>182.528</u>	<u>384.758</u>	<u>193.808</u>
Udlån, hvor der er foretaget gruppevisse nedskrivninger:						
Udlån før nedskrivninger .....	2.708.283	2.404.747	2.676.888	2.185.554	1.926.387	2.151.253
Udlån efter nedskrivninger .....	<u>2.693.575</u>	<u>2.387.635</u>	<u>2.662.640</u>	<u>2.171.858</u>	<u>1.910.105</u>	<u>2.138.017</u>

Der blev i forbindelse med fusionen overtaget udlån med bruttokontraktforpligtelser på 1.231,5 mio.kr. fra tidligere Vestfyns Bank, der er optaget til nettoværdien før dagsværdiregulering med 1.170,4 mio.kr. Den afledte "korrektivkonto" på 61,1 mio.kr. er, med baggrund i regnskabsreglerne, ikke indregnet i ovennævnte note.

Pr. 31/03-2016 er afskrevet 14,7 mio.kr. og tilbageført nedskrivninger på 19,9 mio.kr. fra denne "korrektivkonto", hvorefter der resterer 26,6 mio.kr. herpå. Bankens samlede nedskrivninger og hensættelser udgør herefter 286,9 mio.kr. pr. 31. marts 2016 på koncernniveau.

I forbindelse med fusionen blev en række engagementer med svaghedstegn i tidligere Vestfyns Bank dagsværdireguleret med minus 27,5 mio.kr. Pr. 31/3-2016 er 18,8 mio.kr. heraf indtægtsført som følge af forbedringer i disse eksponeringer.

**9 Resultat af kapitalandele i associerede og tilknyttede virksomheder**

	2016	2015	2015	2016	2015	2015
	1. kvartal	1. kvartal	1/1 - 31/12	1. kvartal	1. kvartal	1/1 - 31/12
Resultat af kapitalinteresser i tilknyttede virksomheder ..	706	675	2.741	1.477	2.341	11.848
I alt resultat af kapitalandele i ass. og tilkn. virks. ....	<u>706</u>	<u>675</u>	<u>2.741</u>	<u>1.477</u>	<u>2.341</u>	<u>11.848</u>

**10 Skat**

Beregnet skat af periodens indkomst .....	362	560	0	0	0	0
Udskudt skat .....	509	3.899	6.045	509	3.899	4.254
Efterregulering af tidligere års beregnet skat .....	0	0	-933	0	0	-66
I alt skat .....	<u>871</u>	<u>4.459</u>	<u>5.112</u>	<u>509</u>	<u>3.899</u>	<u>4.188</u>

**11 Gæld til kreditinstitutter og centralbanker**

Gæld til centralbanker (Danmarks Nationalbank) .....	0	0	0	0	0	0
Gæld til kreditinstitutter .....	111.129	103.917	101.221	111.116	103.917	101.221
	<u>111.129</u>	<u>103.917</u>	<u>101.221</u>	<u>111.116</u>	<u>103.917</u>	<u>101.221</u>



1.000 DKK

**12 Eventualforpligtelser**

Garantier m.v.:

	Koncern			Moderselskab		
	2016 1. kvartal	2015 1. kvartal	2015 1/1 - 31/12	2016 1. kvartal	2015 1. kvartal	2015 1/1 - 31/12
Finansgarantier .....	164.690	196.081	175.662	168.693	198.933	175.662
Tabsgarantier for realkreditlån .....	429.959	386.639	433.018	429.959	386.639	433.018
Tinglysnings- og konverteringsgarantier .....	306.256	412.927	314.915	306.256	412.927	318.839
Øvrige garantier .....	45.925	69.060	56.444	45.925	69.060	56.444
<b>Garantier m.v. i alt .....</b>	<b>946.830</b>	<b>1.064.707</b>	<b>980.039</b>	<b>950.833</b>	<b>1.067.559</b>	<b>983.963</b>

Andre forpligtelser:

Uigenkaldelige kredittilsagn .....	0	0	0	0	0	0
Andre forpligtelser .....	2.716	0	2.716	2.716	0	2.716
<b>Andre forpligtelser i alt .....</b>	<b>2.716</b>	<b>0</b>	<b>2.716</b>	<b>2.716</b>	<b>0</b>	<b>2.716</b>

<b>Eventualforpligtelser i alt .....</b>	<b>949.546</b>	<b>1.064.707</b>	<b>982.755</b>	<b>953.549</b>	<b>1.067.559</b>	<b>986.679</b>
--	----------------	------------------	----------------	----------------	------------------	----------------

**13 Solvensopgørelse**

Opgjort i h.t. CRD IV direktiv (EU-forordning af 26. juni 2013)

Egenkapital .....	858.874	850.157	867.085	859.165	850.157	867.085
Ej medregnet overskud år til dato .....	-5.431	-16.265	0	-5.462	-16.265	0
Foreslået udbytte udbytte .....	0	0	-12.130	0	0	-12.130
Kapitalandele, finansielle sektor (uvæsentl. kap.andele)	-84.279	-54.318	-75.890	-84.279	-54.318	-75.890
Udnyttet del af ramme til anskaffelse af egne kapitalandele (2%) .....	-2.708	-4.121	-1.249	-2.708	-4.121	-1.249
Øvrige reguleringer .....	-22.567	-27.375	-24.402	-27.109	-31.813	-29.499
<b>Kernekapital efter fradrag .....</b>	<b>743.889</b>	<b>748.078</b>	<b>753.414</b>	<b>739.607</b>	<b>743.640</b>	<b>748.317</b>

<b>Kapitalgrundlag .....</b>	<b>743.889</b>	<b>748.078</b>	<b>753.414</b>	<b>739.607</b>	<b>743.640</b>	<b>748.317</b>
------------------------------	----------------	----------------	----------------	----------------	----------------	----------------

Eksponerings med kreditrisiko .....	2.941.361	3.267.765	2.973.787	2.876.690	3.193.530	2.893.877
Eksponerings med markedsrisiko .....	395.037	559.761	436.234	395.037	559.761	436.234
Eksponerings med operationel risiko .....	554.591	549.562	554.591	504.079	491.490	504.079
Gruppevisse nedskrivninger .....	-14.708	-17.112	-14.248	-13.696	-16.282	-13.236
<b>Vægtede poster i alt .....</b>	<b>3.876.281</b>	<b>4.359.976</b>	<b>3.950.364</b>	<b>3.762.110</b>	<b>4.228.499</b>	<b>3.820.954</b>

Kernekapitalprocent .....	19,2%	17,2%	19,1%	19,7%	17,6%	19,6%
---------------------------	-------	-------	-------	-------	-------	-------

Kapital-/solvensprocent .....	19,2%	17,2%	19,1%	19,7%	17,6%	19,6%
-------------------------------	-------	-------	-------	-------	-------	-------

**14 Segmentoplysninger**

	1. kvartal 2016			
	Pengeinstitut drift	Leasing	Koncern eliminerings	Total
Renteindtægter .....	38.011	6.906	-2.278	42.639
Renteudgifter .....	4.343	2.029	-2.022	4.350
Gebyrer og provisionsindtægter .....	23.607	141	-29	23.719
Kursreguleringer .....	3.462	0	0	3.462
Andre driftsindtægter .....	2.909	412	557	3.878
Udgifter til personale og administration .....	44.208	3.505	-193	47.520
Tab og nedskrivninger .....	11.322	-57	0	11.265
Skat .....	509	346	16	871
Resultat efter skat .....	5.462	1.932	-1.963	5.431
<b>Aktiver .....</b>	<b>5.618.620</b>	<b>608.050</b>	<b>-527.268</b>	<b>5.699.402</b>
<b>Forpligtelser .....</b>	<b>4.759.455</b>	<b>599.454</b>	<b>-518.381</b>	<b>4.840.528</b>
<b>Egenkapital .....</b>	<b>859.165</b>	<b>8.596</b>	<b>-8.887</b>	<b>858.874</b>

	1. kvartal 2015			
	Pengeinstitut drift	Leasing	Koncern eliminerings	Total
Renteindtægter .....	43.969	6.810	-2.192	48.587
Renteudgifter .....	6.028	2.192	-2.192	6.028
Gebyrer og provisionsindtægter .....	25.781	110	-25	25.866
Kursreguleringer .....	8.878	0	0	8.878
Andre driftsindtægter .....	3.854	491	119	4.464
Udgifter til personale og administration .....	45.658	3.613	-681	48.590
Tab og nedskrivninger .....	7.857	-34	0	7.823
Skat .....	3.899	375	185	4.459
Resultat efter skat .....	14.265	1.895	-1.895	14.265
<b>Aktiver .....</b>	<b>5.641.346</b>	<b>546.055</b>	<b>-472.236</b>	<b>5.715.165</b>
<b>Forpligtelser .....</b>	<b>4.791.189</b>	<b>537.657</b>	<b>-463.838</b>	<b>4.865.008</b>
<b>Egenkapital .....</b>	<b>850.157</b>	<b>8.398</b>	<b>-8.398</b>	<b>850.157</b>



(udvalgte hovedposter)

1.000 DKK

**Resultatopgørelse**

	1. kvartal 2016	1. kvartal 2015	Koncern 1. kvartal 2014	1. kvartal 2013	1. kvartal 2012
Netto renteindtægter .....	38.289	42.559	45.357	28.270	31.000
Netto rente og gebyrindtægter .....	60.854	67.479	67.593	39.708	44.149
Kursreguleringer .....	3.462	8.878	18.126	3.150	1.743
Udgifter til personale og administration .....	47.520	48.590	46.113	23.452	26.221
Andre driftsindtægter .....	3.878	4.464	4.816	894	1.798
Nedskrivninger på udlån og tilgodehavender .....	11.265	7.823	12.655	46.914	8.220
Andre driftsudgifter.....	503	3.720	2.366	1.170	
Resultat før skat .....	6.302	18.724	27.758	-27.573	11.730
Skat .....	871	4.459	3.498	-7.093	3.072
Periodens resultat .....	5.431	14.265	24.260	-20.480	8.658

**Balance**

Udlån .....	2.884.674	2.781.009	2.812.581	1.788.753	1.943.219
Indlån og anden gæld inkl. puljeindlån.....	4.596.471	4.632.450	4.136.104	2.477.400	2.432.531
Egenkapital .....	858.874	850.157	821.997	553.696	577.706
Balance i alt .....	5.699.402	5.715.165	5.215.918	3.209.271	3.223.750

**Ikke-balanceførte poster**

Garantier .....	946.830	1.064.707	709.168	483.576	487.041
-----------------	---------	-----------	---------	---------	---------

**Nøgletal - koncern**

Solvensprocent .....	19,2%	17,2%	19,5%	21,2%	20,9%
Kernekapitalprocent .....	19,2%	17,2%	19,5%	21,3%	20,9%
Egenkapitalforrentning før skat .....	0,7%	2,4%	3,4%	-4,8%	2,0%
Egenkapitalforrentning efter skat .....	0,6%	1,9%	3,0%	-3,6%	1,5%
Indtjening pr. omkostningskrone .....	1,10	1,33	1,44	0,63	1,33
Renterisiko .....	1,8%	2,3%	1,5%	1,1%	1,3%
Valutaposition .....	6,1%	8,5%	13,6%	9,5%	8,4%
Valutarisiko .....	-	-	-	-	-
Overdækning i forhold til lovkrav om likviditet .....	311,6%	318,1%	320,2%	289,5%	262,2%
LCR-brøk.....	180,0%	-	-	-	-
Summen af store engagementer .....	33,5%	11,9%	11,5%	48,6%	11,1%
Nedskrivningsprocent .....	6,4%	4,9%	5,1%	6,9%	6,1%
Periodens tabs- og nedskrivningsprocent .....	0,3%	0,2%	0,3%	1,9%	0,3%
Periodens udlånsvækst .....	-1,0%	0,8%	-4,4%	-0,5%	1,6%
Udlån i forhold til egenkapital .....	3,4	3,3	3,4	3,4	3,4

Nedskrivningsprocent inklusive overtagne korrektiver fra tidligere Vestfyns Bank.....	7,0%	5,9%	6,6%		
--	------	------	------	--	--

Udvalgte poster for 2012 er ikke tilrettet i henhold til IFRS11 om indregning af kapitalandele i associerede virksomheder.



(udvalgte hovedposter)

1.000 DKK

**Resultatopgørelse**

	1. kvartal 2016	1. kvartal 2015	1. kvartal 2014	1. kvartal 2013	1. kvartal 2012
Netto renteindtægter .....	33.668	37.941	40.851	23.374	25.535
Netto rente og gebyrindtægter .....	56.196	62.797	63.006	34.755	36.409
Kursreguleringer .....	3.462	8.878	18.124	3.151	1.764
Udgifter til personale og administration .....	44.208	45.658	43.350	20.663	20.390
Andre driftsindtægter .....	2.909	3.854	3.557	157	164
Nedskrivninger på udlån og tilgodehavender .....	11.322	7.857	12.224	46.746	5.744
Andre driftsudgifter.....	197	3.720	2.366	1.170	
Resultat af kapitalandele i associerede og tilknyttede virksomheder .....	1.477	2.341	2.530	2.357	512
Resultat før skat .....	5.971	18.164	27.136	-28.219	11.495
Skat .....	509	3.899	2.876	-7.739	2.837
Periodens resultat .....	5.462	14.265	24.260	-20.480	8.658

**Balance**

Udlån .....	2.854.297	2.742.575	2.760.985	1.729.303	1.826.087
Indlån og anden gæld inkl. puljeindlån.....	4.559.121	4.597.848	4.099.344	2.444.365	2.363.506
Egenkapital .....	859.165	850.157	821.997	553.696	577.706
Balance i alt .....	5.618.620	5.641.346	5.141.186	3.113.326	3.068.140

**Ikke-balanceførte poster**

Garantier .....	950.833	1.067.559	711.261	485.747	487.464
-----------------	---------	-----------	---------	---------	---------

**Nøgletal - moderselskab**

Solvensprocent .....	19,7%	17,6%	20,1%	23,2%	22,6%
Kernekapitalprocent .....	19,7%	17,6%	20,1%	23,2%	22,6%
Egenkapitalforrentning før skat .....	0,7%	2,4%	3,3%	-5,0%	2,0%
Egenkapitalforrentning efter skat .....	0,6%	1,9%	3,0%	-3,6%	1,5%
Indtjening pr. omkostningskrone .....	1,1	1,3	1,45	0,59	1,42
Renterisiko .....	1,6%	2,2%	1,4%	1,1%	1,3%
Valutaposition .....	6,1%	8,6%	13,7%	8,6%	7,3%
Valutarisiko .....	-	-	-	-	-
Udlån i forhold til indlån .....	67,7%	63,6%	71,5%	77,0%	82,4%
Overdækning i forhold til lovkrav om likviditet .....	317,1%	323,2%	322,6%	309,5%	280,8%
LCR-brøk.....	180,0%	-	-	-	-
Summen af store engagementer .....	33,7%	11,9%	11,7%	48,7%	11,1%
Nedskrivningsprocent .....	6,2%	4,7%	4,7%	6,4%	5,0%
Periodens tabs- og nedskrivningsprocent .....	0,3%	0,2%	0,3%	2,0%	0,2%
Periodens udlånsvækst .....	-0,5%	1,5%	-1,5%	-1,1%	1,5%
Udlån i forhold til egenkapital .....	3,3	3,2	3,4	3,1	3,2
Periodens resultat pr. aktie .....	0,73	2,69	3,58	-43,23	18,20
Indre værdi pr. aktie .....	115	114	110	1.169	1.215
Børskurs / indre værdi pr. aktie .....	0,57	0,68	0,77	0,50	0,54
Nedskrivningsprocent inklusive overtagne korrektiver fra tidligere					
Vestfyns Bank.....	6,8%	5,6%	6,2%		



(udvalgte hovedposter)

1.000 DKK

**Resultatopgørelse**

	1. kvartal 2016	4. kvartal 2015	Koncern 3. kvartal 2015	2. kvartal 2015	1. kvartal 2015
Netto renteindtægter .....	38.289	41.735	40.861	43.084	42.559
Netto rente og gebyrindtægter .....	60.854	63.412	62.196	72.449	67.479
Kursreguleringer .....	3.462	2.719	-3.326	-136	8.878
Udgifter til personale og administration .....	47.520	51.907	42.350	48.371	48.590
Andre driftsindtægter .....	3.878	6.816	2.207	3.107	4.464
Nedskrivninger på udlån og tilgodehavender .....	11.265	9.317	19.153	10.459	7.823
Andre driftsudgifter.....	503	1.963	680	669	3.720
Resultat før skat .....	6.302	6.744	-2.195	16.735	18.724
Skat .....	871	-517	-985	2.155	4.459
Periodens resultat .....	5.431	7.261	-1.210	14.580	14.265

**Balance**

Udlån .....	2.884.674	2.914.587	2.893.928	2.836.907	2.781.009
Indlån og anden gæld inkl. puljeindlån.....	4.596.471	4.723.713	4.614.706	4.855.403	4.632.450
Egenkapital .....	858.874	867.085	860.076	860.372	850.157
Balance i alt .....	5.699.402	5.802.230	5.698.703	5.956.999	5.715.165

**Ikke-balanceførte poster**

Garantier .....	946.830	980.039	964.930	1.105.235	1.064.707
-----------------	---------	---------	---------	-----------	-----------

**Nøgletal - koncern**

Solvensprocent .....	19,2%	19,1%	18,6%	18,5%	17,2%
Kernekapitalprocent .....	19,2%	19,1%	18,6%	18,5%	17,2%
Egenkapitalforrentning før skat .....	0,7%	0,8%	-0,3%	2,0%	2,4%
Egenkapitalforrentning efter skat .....	0,6%	0,8%	-0,1%	1,7%	1,9%
Indtjening pr. omkostningskrone .....	1,10	1,10	0,97	1,32	1,33
Renterisiko .....	1,8%	1,4%	1,3%	1,3%	2,3%
Valutaposition .....	6,1%	6,6%	6,9%	6,9%	8,5%
Valutarisiko .....	-	-	-	-	-
Overdækning i forhold til lovkrav om likviditet .....	311,6%	317,5%	308,9%	335,0%	318,1%
LCR-brøk.....	180,0%	200,0%	-	-	-
Summen af store engagementer .....	33,5%	10,1%	10,1%	11,8%	11,9%
Nedskrivningsprocent .....	6,4%	6,0%	5,7%	5,1%	4,9%
Periodens tabs- og nedskrivningsprocent .....	0,3%	0,2%	0,5%	0,3%	0,2%
Periodens udlånsvækst .....	-1,0%	2,0%	2,0%	2,0%	0,8%
Udlån i forhold til egenkapital .....	3,4	3,4	3,4	3,3	3,3
Nedskrivningsprocent inklusive overtagne korrektiver fra tidligere Vestfyns Bank.....	7,0%	6,7%	6,4%	5,9%	5,9



(udvalgte hovedposter)

1.000 DKK

	Moderselskab				
	1. kvartal 2016	4. kvartal 2015	3. kvartal 2015	2. kvartal 2015	1. kvartal 2015
<b>Resultatopgørelse</b>					
Netto renteindtægter .....	33.668	36.739	35.995	38.235	37.941
Netto rente og gebyrindtægter .....	56.196	58.391	57.256	67.521	62.797
Kursreguleringer .....	3.462	2.719	-3.326	-136	8.878
Udgifter til personale og administration .....	44.208	48.367	40.584	44.676	45.658
Andre driftsindtægter .....	2.909	5.442	4.819	6.032	3.854
Nedskrivninger på udlån og tilgodehavender .....	11.322	9.071	19.054	10.253	7.857
Andre driftsudgifter.....	197	1.963	2.207	3.107	3.720
Resultat af kapitalandele i associerede og tilknyttede virksomheder .....	1.477	3.992	2.658	2.857	2.341
Resultat før skat .....	5.971	7.678	-2.801	16.043	18.164
Skat .....	509	417	-1.591	1.463	3.899
Periodens resultat .....	5.462	7.261	-1.210	14.580	14.265
<b>Balance</b>					
Udlån .....	2.854.297	2.869.345	2.850.124	2.786.720	2.742.575
Indlån og anden gæld inkl. puljeindlån.....	4.559.121	4.686.710	4.578.142	4.819.328	4.597.848
Egenkapital .....	859.165	867.085	860.076	860.372	850.157
Balance i alt .....	5.618.620	5.722.136	5.619.792	5.874.446	5.641.346
<b>Ikke-balanceførte poster</b>					
Garantier .....	950.833	983.963	968.615	1.108.847	1.067.559
<b>Nøgletal - moderselskab</b>					
Solvensprocent .....	19,7%	19,6%	19,2%	19,1%	17,6%
Kernekapitalprocent .....	19,7%	19,6%	19,2%	19,1%	17,6%
Egenkapitalforrentning før skat .....	0,7%	0,9%	-0,3%	1,9%	2,4%
Egenkapitalforrentning efter skat .....	0,6%	0,9%	-0,1%	1,7%	1,9%
Indtjening pr. omkostningskrone .....	1,1	1,12	1,0	1,3	1,3
Renterisiko .....	1,6%	1,2%	1,2%	1,2%	2,2%
Valutaposition .....	6,1%	6,7%	6,3%	6,9%	8,6%
Valutarisiko .....	-	-	-	-	-
Udlån i forhold til indlån .....	67,7%	66,0%	66,8%	61,7%	63,6%
Overdækning i forhold til lovkrav om likviditet .....	317,1%	323,0%	314,3%	340,6%	323,2%
LCR-brøk.....	180,0%	200,0%	-	-	-
Summen af store engagementer .....	33,7%	10,2%	10,1%	11,8%	11,9%
Nedskrivningsprocent .....	6,2%	5,7%	5,4%	4,8%	4,7%
Periodens tabs- og nedskrivningsprocent .....	0,3%	0,2%	0,5%	0,3%	0,2%
Periodens udlånsvækst .....	-0,5%	2,3%	2,3%	1,6%	1,5%
Udlån i forhold til egenkapital .....	3,3	3,3	3,3	3,2	3,2
Periodens resultat pr. aktie .....	0,73	0,97	-0,16	2,15	2,69
Indre værdi pr. aktie .....	115	116	115	116	114
Børskurs / indre værdi pr. aktie .....	0,57	0,61	0,68	0,72	0,68
Nedskrivningsprocent inklusive overtagne korrektiver fra tidligere Vestfyns Bank.....	6,8%	6,4%	6,4%	5,9%	5,6%

Fynske Bank  
Hovedkontoret  
Centrumpladsen 19  
5700 Svendborg  
Tlf. 62 21 33 22

[fynskebank.dk](http://fynskebank.dk)

Assens  
Østergade 42  
5610 Assens  
Tlf. 63 71 50 50

Børkop  
Søndergade 14  
7080 Børkop  
Tlf. 76 63 76 63

Fredericia  
Vendersgade 1 A  
7000 Fredericia  
Tlf. 76 20 39 50

Glamsbjerg  
Søndergade 11  
5620 Glamsbjerg  
Tlf. 64 72 17 17

Haarby  
Algade 30  
5683 Haarby  
Tlf. 64 73 11 12

Hesselager  
Langgade 20  
5874 Hesselager  
Tlf. 62 25 13 22

Kolding  
Galgebjergvej 2  
6000 Kolding  
Tlf. 76 31 16 00

Middelfart  
Østergade 4  
5500 Middelfart  
Tlf. 64 41 29 30

Nyborg  
Nørregade 19  
5800 Nyborg  
Tlf. 65 31 11 11

Odense  
Hunderupvej 48  
5000 Odense C  
Tlf. 66 61 24 00

Rudkøbing  
Østerport 2  
5900 Rudkøbing  
Tlf. 62 51 16 70

Skårup  
Skårup Stationsvej 16  
5881 Skårup  
Tlf. 62 23 10 10

Sørup  
Mølmarksvej 173  
5700 Svendborg  
Tlf. 62 22 06 50

Thurø  
Bergmannsvej 29  
5700 Svendborg  
Tlf. 62 20 50 93